

旅券発行の概要

令和6年1月～12月

大分県企画振興部国際政策課

はじめに

旅券（パスポート）は、日本国政府が外国政府に対して、その所持者が日本国民であることを証明し、諸外国を安全に旅行、滞在ができるよう保護と扶助を要請する大変重要な公文書です。

令和6年の旅券発行件数は、全国で3,700,111件（公用旅券を除く）、大分県では21,070件でした。

この小冊子は、旅券の意義・種類など、旅券についての概要を記すとともに、大分県における令和6年を中心とした旅券の取扱い状況をまとめ、表やグラフで示したものです。

本冊子により、旅券に対する重要性を認識され、理解を一層深めていただければ幸いです。

令和7年3月

大分県企画振興部国際政策課パスポート班

大分市荷揚町2番31号

大分市役所本庁舎地下1階

097（536）1786

目 次

旅 券 の 概 要	1
-----------------	---

旅 券 発 行 の 概 要	2
---------------------	---

令和6年旅券発行統計

1 年次別発行件数	3
2 海外渡航者数	5
3 月別発行件数	7
4 性別発行件数	9
5 年代別発行件数	10
6 窓口別月別申請件数	12
7 住民登録市町村別の申請件数	13
8 都道府県別発行件数	15

旅 券 年 表	17
---------------	----

旅 券 の 概 要

1 旅券の意義

旅券は、日本国政府が外国政府に対して、その所持人が日本国民であることを証明し、あわせてその人が安全に旅行および滞在ができるよう保護と扶助を与えることを要請する公文書です。

諸外国の政府は、旅券により、その所持人の国籍をはじめ身元を確認し、自国内への入国・滞在等を認め、また、必要な場合には保護や扶助を与えることとなっていますので、旅券は海外に旅行し、滞在する方にとって欠くことのできない非常に重要な公文書です。

2 旅券の種類

旅券には、一般旅券と公用旅券の2種類があります。「公用旅券」は国の用務のため外国に渡航する方、およびその同伴者に対して発行され、「一般旅券」はそれ以外の方に対して発行されます。

公用旅券は国(外務省)が直接取り扱っており、都道府県においては一般旅券を取り扱っています。

この小冊子では、大分県における一般旅券の取扱状況を中心に記述しています。

3 旅券の効力

一般旅券は、現在、すべての国(地域)に、その有効期間中であれば何回でも往復渡航できるようになっており、旅券発行の日から5年または10年間有効です。

※旅券の有効期間に一定の残存期間がないと入国を認めない国もあるのでご注意ください。

4 旅券の管理

旅券の重要性は前述のとおりですが、旅券に対する認識不足により保管・管理が十分でなく国内(特に自宅)で紛失する方が非常に多くなっています。

また、海外渡航の一般化により、国外において旅券を紛失したり、盗難に遭うケースが後を絶ちません。これらの旅券は、偽変造されて悪質な犯罪に利用される恐れがあります。

一人ひとりが十分注意して旅券の管理をすることが望まれます。

旅券発行の概要

令和6年(1月～12月)の旅券発行件数は、全国では前年に比べ8.8%増加し、3,700,111件となりました。

大分県における旅券発行件数は21,070件で、前年に比べ11.5%増となり、発行件数で全国第32位、人口千人あたりの件数では19.2件で全国第32位(全国平均30.4件)となっています。

旅券発行件数を年代別にみると、20歳代が最も多く4,934件で全体の23.4%を占めており、次いで19歳以下(22.1%)、50歳代(13.2%)、40歳代(12.5%)、30歳代(11.2%)、60歳代(10.5%)の順となっています。

男女別にみると、男性が43.3%、女性が56.7%で、女性が男性を上回っています。年代別でも、すべての年代で女性が多くなっています。

旅券種別では、「5年旅券」が8,729件(うち12歳未満の子供は1,370件)で「10年旅券」が12,341件でした。

また、令和5年3月27日よりオンライン申請が導入され、大分県では切替申請のほか新規申請も可能となりました。令和6年のオンライン申請の発行件数は1,737件で、全体の8.24%でした。

これまでの大分県における旅券の発行件数の推移をみると、海外渡航者数の増加とともに平成7年に初めて4万件を超え、10年旅券の発行開始や、高校生の海外修学旅行が増加したことなどにより、平成12年には過去最高の46,677件となりました。

しかし、平成13年は米国同時多発テロ、平成15年は3月のイラク戦争開始と世界的なSARSの流行により減少しました。

平成16年以降は、やや増加に転じ、その後は概ね2万件台後半の水準で推移していましたが、平成25年には円安や、中国・韓国との歴史問題等を背景に海外渡航者数が減少しはじめ、平成27年には17,773件となりました。

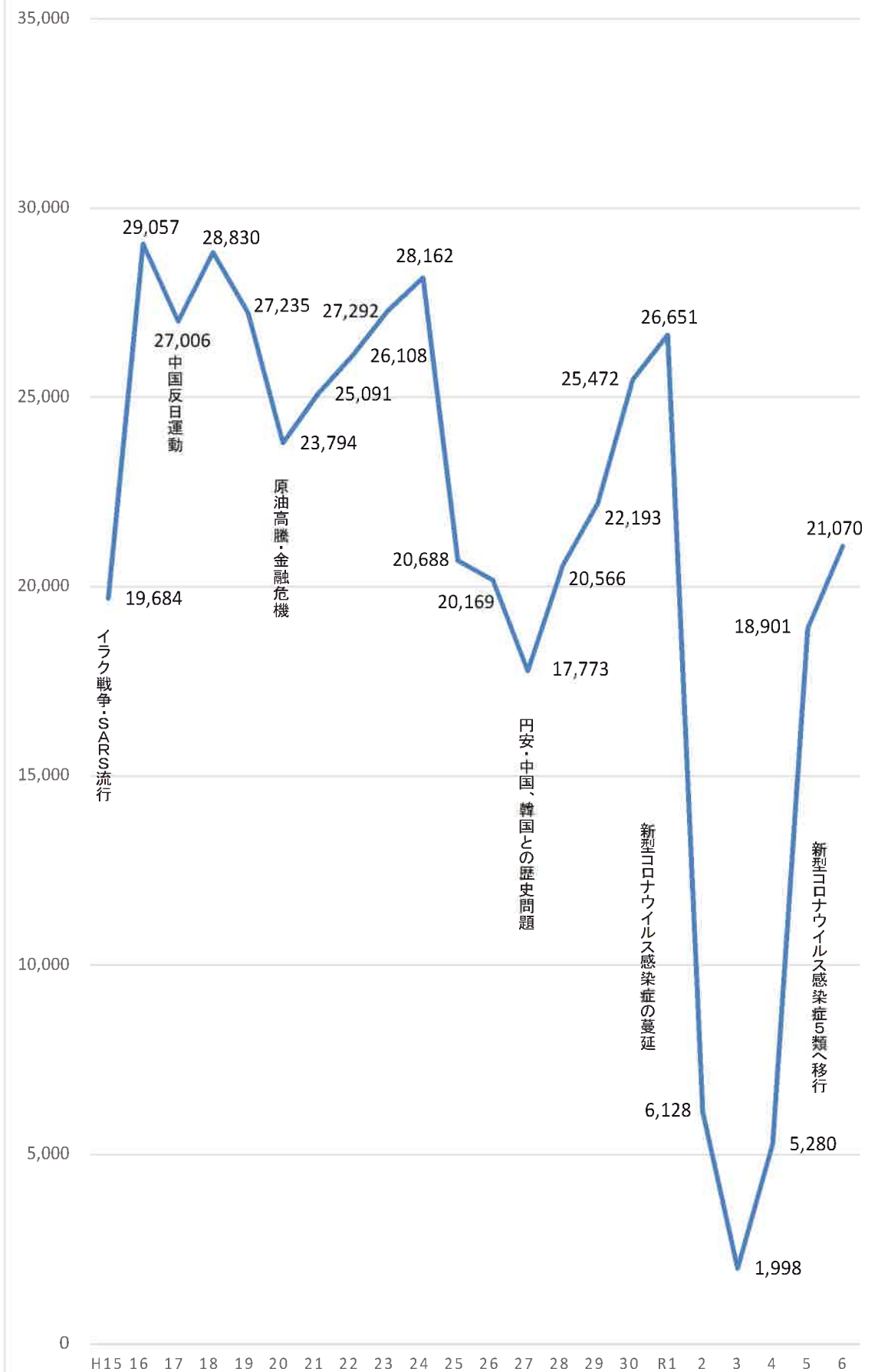
平成28年は、10年旅券の2回目の切替発給申請者が多かったこと、また海外渡航者が増えたことから旅券発行件数が増加に転じ、令和元年は、5月が長期連休(10連休)となったことなどから、平成25年以降、最も多い件数となりました。しかし、令和2年に新型コロナウイルス感染症が世界的に蔓延したことから海外渡航者数が大幅に減少しました。令和4年までその影響が続きましたが、令和5年は5月に新型コロナウイルス感染症が5類に移行したことにより、18,901件まで回復しました。令和6年は、ほぼコロナ禍以前の水準に戻り、7月～8月のレジャーシーズンには月2,000件を超え、年間件数は、21,070件まで増加しました。

令和6年旅券発行統計

1 年次別発行件数(一般旅券)

年 別	大 分 県		全 国	
	件 数	増 減 (%)	件 数	増 減 (%)
H 15年	19,684	△ 44.2	2,721,029	△ 27.4
16年	29,057	47.6	3,485,325	28.1
17年	27,006	△ 7.1	3,612,473	3.6
18年	28,830	6.8	4,301,793	19.1
19年	27,235	△ 5.5	4,209,097	△ 2.2
20年	23,794	△ 12.6	3,801,384	△ 9.7
21年	25,091	5.5	4,015,470	5.6
22年	26,108	4.1	4,185,080	4.2
23年	27,292	4.5	3,961,382	△ 5.3
24年	28,162	3.2	3,924,008	△ 0.9
25年	20,688	△ 26.5	3,296,805	△ 16.0
26年	20,169	△ 2.5	3,210,844	△ 2.6
27年	17,773	△ 11.9	3,249,593	1.2
28年	20,566	15.7	3,738,380	15.0
29年	22,193	7.9	3,959,468	5.9
30年	25,472	14.8	4,182,207	5.6
R 1年	26,651	4.6	4,365,290	4.4
2年	6,128	△ 77.0	1,234,928	△ 71.7
3年	1,998	△ 67.4	513,943	△ 58.4
4年	5,280	164.3	1,218,692	137.1
5年	18,901	258.0	3,401,533	179.1
6年	21,070	11.5	3,700,111	8.8

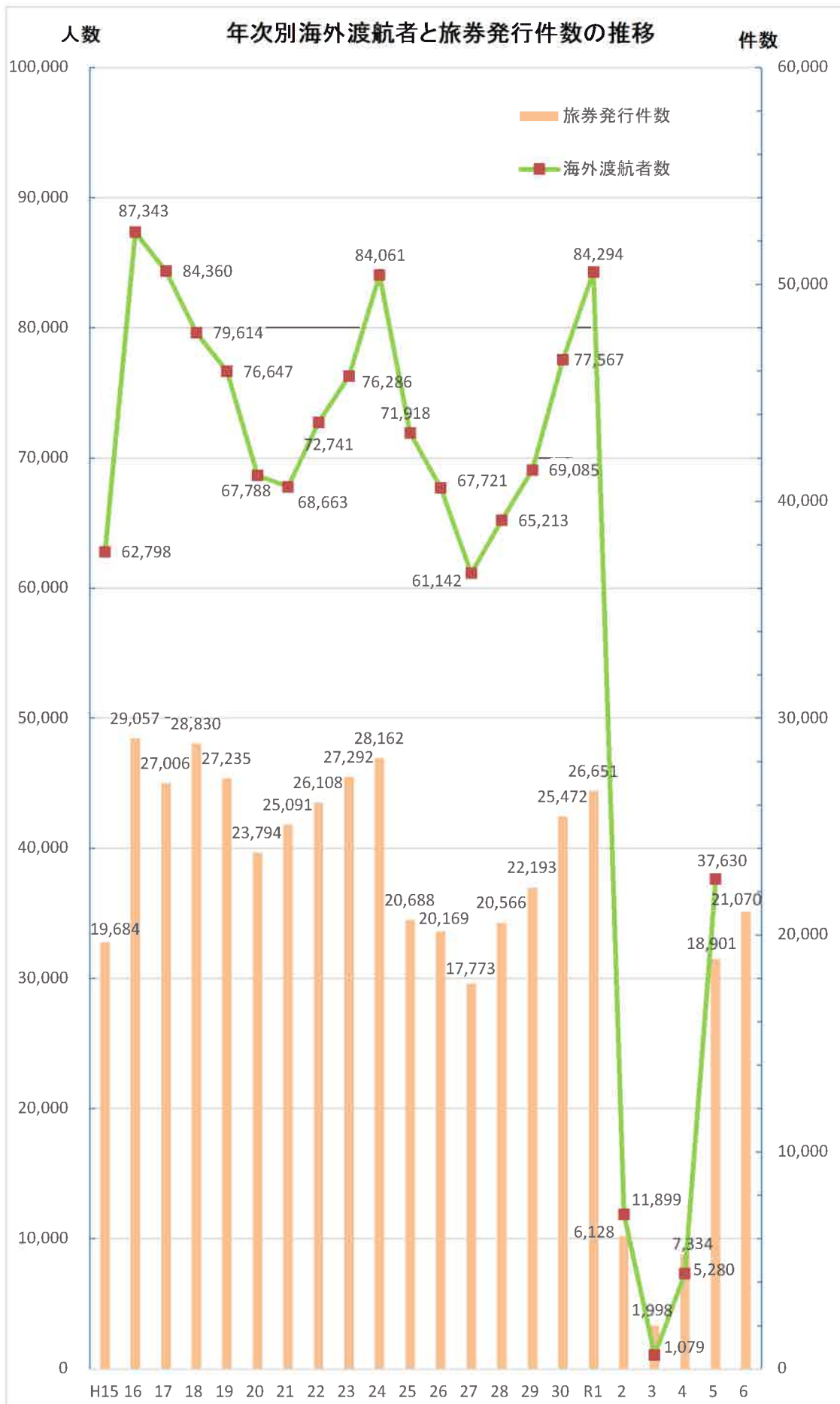
年次別発行件数の推移(大分県)



2 海外渡航者数

年 別	旅券発行件数(A)				海外渡航者数(B)				$\frac{(B)}{(A)}$	
	全 国		大 分 県		全 国		大 分 県		全 国	大 分 県
	件 数	増加率	件 数	増加率	人 数	増加率	人 数	増加率		
H15	2,721,029	△ 27.4	19,684	△ 44.2	13,296,330	△ 19.5	62,798	△ 34.1	4.89	3.19
16	3,485,325	28.1	29,057	47.6	16,831,112	26.6	87,343	39.1	4.83	3.01
17	3,612,473	3.6	27,006	△ 7.1	17,403,565	3.4	84,360	△ 3.4	4.82	3.12
18	4,301,793	19.1	28,830	6.8	17,534,565	0.8	79,614	△ 5.6	4.08	2.76
19	4,209,097	△ 2.2	27,235	△ 5.5	17,294,935	△ 1.4	76,647	△ 3.7	4.11	2.81
20	3,801,384	△ 9.7	23,794	△ 12.6	15,987,250	△ 7.6	68,663	△ 10.4	4.21	2.89
21	4,015,470	5.6	25,091	5.5	15,445,684	△ 3.4	67,788	△ 1.3	3.85	2.70
22	4,185,080	4.2	26,108	4.1	16,637,224	7.7	72,741	7.3	3.98	2.79
23	3,961,382	△ 5.3	27,292	4.5	16,994,200	2.1	76,286	4.9	4.29	2.80
24	3,924,008	△ 0.9	28,162	3.2	18,490,657	8.8	84,061	10.2	4.71	2.98
25	3,296,805	△ 16.0	20,688	△ 26.5	17,472,748	△ 5.5	71,918	△ 14.4	5.30	3.48
26	3,210,844	△ 2.6	20,169	△ 2.5	16,903,388	△ 3.3	67,721	△ 5.8	5.26	3.36
27	3,249,593	1.2	17,773	△ 11.9	16,213,789	△ 4.1	61,142	△ 9.7	4.99	3.44
28	3,738,380	15.0	20,566	15.7	17,116,420	5.6	65,213	6.7	4.58	3.17
29	3,959,468	5.9	22,193	7.9	17,889,292	4.5	69,085	5.9	4.52	3.11
30	4,182,207	5.6	25,472	14.8	18,954,031	6.0	77,567	12.3	4.53	3.05
R1	4,365,290	4.4	26,651	4.6	20,080,669	5.9	84,294	8.7	4.60	3.16
2	1,234,928	△ 71.7	6,128	△ 77.0	3,174,219	△ 84.2	11,899	△ 85.9	2.57	1.94
3	513,943	△ 58.4	1,998	△ 67.4	512,244	△ 83.9	1,079	△ 90.9	1.00	0.54
4	1,218,692	137.1	5,280	164.3	2,771,770	441.1	7,334	579.7	2.27	1.39
5	3,401,533	179.1	18,901	258.0	9,624,158	247.2	37,630	413.1	2.83	1.99
6	3,700,111	8.8	21,070	11.5	—	—	—	—	—	—

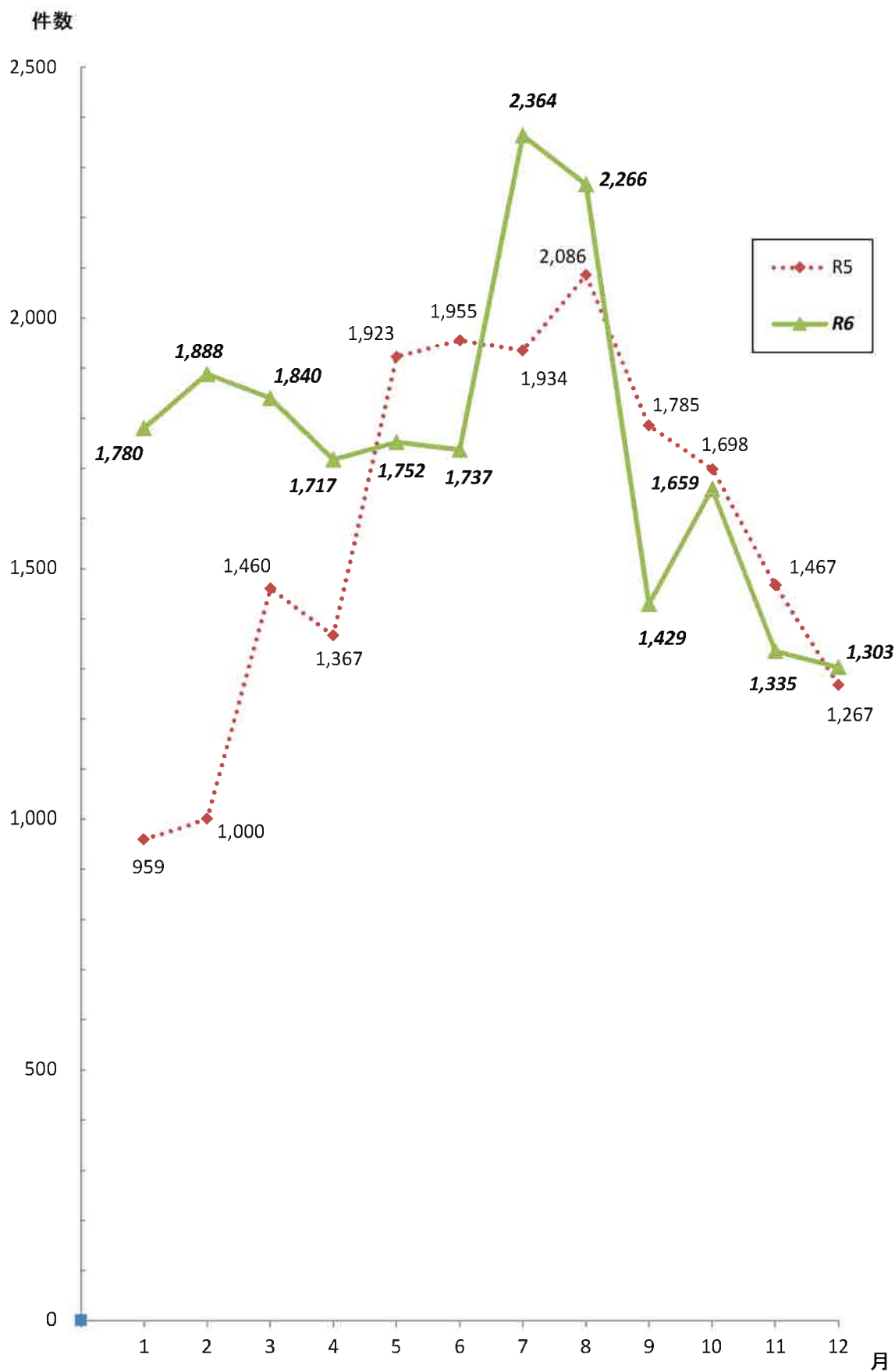
(注) 1. (B)は出入国管理統計年報(法務省発行)による。



3 月別発行件数（大分県）

年 月	27年		28年		29年		30年		31年/R1年	2年		3年		4年		5年		6年	
	10年	839	979	1,072	1,074	1,382	1,270	98	130	603	1,074								
5年	634	725	903	726	937	914	31	50	288	591									
子供	88	60	88	82	186	119	7	7	68	115									
計	1,561	1,764	2,063	1,882	2,505	2,303	136	187	959	1,780									
10年	753	782	933	1,090	1,282	737	101	100	629	1,067									
5年	558	629	751	807	922	594	43	56	307	707									
子供	83	72	105	82	149	104	8	9	64	114									
計	1,394	1,483	1,789	1,979	2,353	1,435	152	165	1,000	1,888									
10年	799	926	1,000	1,107	1,348	380	157	202	970	1,132									
5年	607	694	815	877	977	260	68	88	415	565									
子供	81	98	136	117	148	50	13	26	75	143									
計	1,487	1,718	1,951	2,101	2,473	690	238	316	1,460	1,840									
10年	808	788	884	1,140	1,254	140	115	192	885	1,093									
5年	553	544	522	664	776	70	39	59	397	507									
子供	91	97	112	105	159	17	4	29	85	117									
計	1,452	1,429	1,518	1,909	2,189	227	158	280	1,367	1,717									
10年	670	783	910	1,167	1,144	140	84	228	1,216	1,026									
5年	520	577	666	767	845	42	29	82	587	612									
子供	80	86	107	149	125	13	8	20	120	114									
計	1,270	1,446	1,683	2,083	2,114	195	121	330	1,923	1,752									
10年	657	899	938	1,117	1,050	185	108	376	1,220	1,010									
5年	498	928	752	953	975	41	29	122	600	603									
子供	100	139	150	151	167	13	3	29	135	124									
計	1,255	1,966	1,840	2,221	2,192	239	140	527	1,955	1,737									
10年	710	910	917	1,047	1,391	181	125	303	1,181	1,192									
5年	951	978	1,037	1,381	1,527	45	68	102	621	994									
子供	123	144	159	148	183	11	16	43	132	178									
計	1,784	2,032	2,113	2,576	3,101	237	209	448	1,934	2,364									
10年	864	1,135	1,126	1,413	1,273	156	128	366	1,356	1,260									
5年	1,691	1,673	2,013	1,785	1,655	42	37	120	643	907									
子供	85	128	112	138	101	10	8	24	87	99									
計	2,640	2,936	3,251	3,336	3,029	208	173	510	2,086	2,266									
10年	682	819	897	1,052	984	136	125	392	1,112	930									
5年	511	720	597	694	984	22	33	142	564	430									
子供	50	79	76	81	121	7	5	32	109	69									
計	1,243	1,618	1,570	1,827	1,798	165	163	566	1,785	1,429									
10年	778	838	883	1,149	976	128	127	355	1,007	1,008									
5年	496	558	587	703	570	31	27	177	563	544									
子供	64	94	80	127	97	9	14	30	128	107									
計	1,338	1,490	1,550	1,979	1,643	168	168	562	1,698	1,659									
10年	657	741	766	1,004	920	100	138	448	842	795									
5年	450	488	567	666	608	20	36	228	517	446									
子供	66	87	79	108	106	5	8	61	108	94									
計	1,173	1,316	1,412	1,778	1,634	125	182	737	1,467	1,335									
10年	661	724	822	1,010	925	99	120	402	774	754									
5年	441	558	566	669	597	26	29	195	423	453									
子供	74	86	65	122	98	11	9	55	70	96									
計	1,176	1,368	1,453	1,801	1,620	136	158	652	1,267	1,303									
10年	8,878	10,324	11,148	13,370	13,929	3,652	1,426	3,494	11,795	12,341									
5年	7,910	9,072	9,776	10,692	11,373	2,107	469	1,421	5,925	7,359									
子供	985	1,170	1,269	1,410	1,640	369	103	365	1,181	1,370									
計	17,773	20,566	22,193	25,472	26,651	6,128	1,998	5,280	18,901	21,070									
指 数	100.0	115.7	124.9	143.3	150.0	34.5	11.2	29.7	106.3	118.6									
対前年比 (%)	—	115.7	107.9	114.8	104.6	23.0	32.6	264.3	358.0	111.5									

月別発行状況



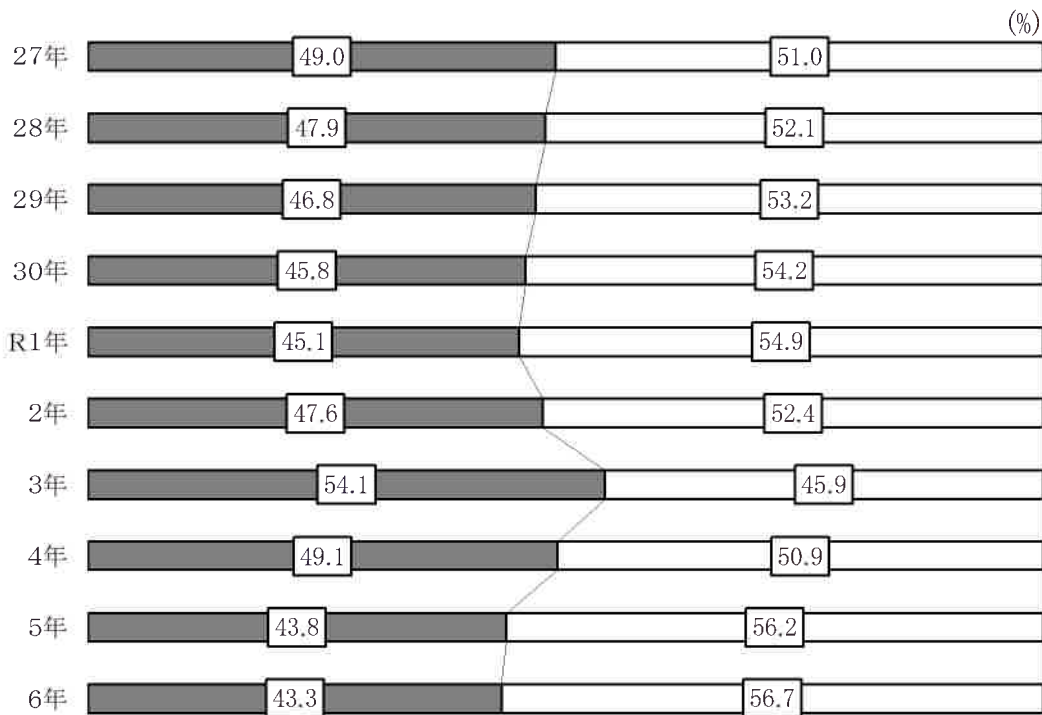
4 性別発行件数（大分県）

(件)

年 性別	26年	27年	28年	29年	30年	R1年	2年	3年	4年	5年	6年
男	9,674	8,706	9,843	10,394	11,665	12,017	2,916	1,081	2,594	8,272	9,116
女	10,495	9,067	10,723	11,799	13,807	14,634	3,212	917	2,686	10,629	11,954
計	20,169	17,773	20,566	22,193	25,472	26,651	6,128	1,998	5,280	18,901	21,070

性別発行割合の推移

■男 □女



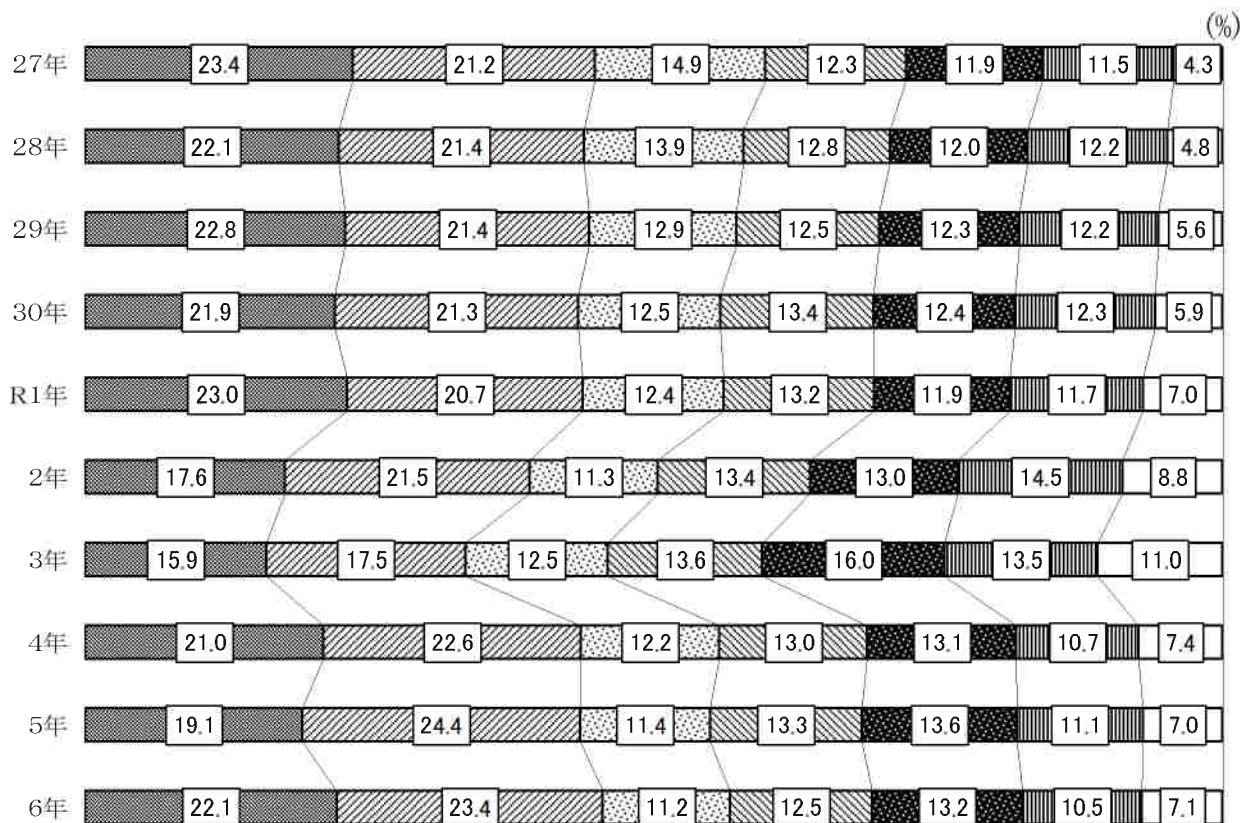
5 年代別発行件数（大分県）

(件)

年 年代別	H27年	28年	29年	30年	R1年	2年	3年	4年	5年	6年
0～19	4,159	4,547	5,058	5,566	6,131	1,078	318	1,107	3,610	4,659
20～29	3,764	4,393	4,751	5,424	5,511	1,315	350	1,193	4,613	4,934
30～39	2,647	2,856	2,854	3,176	3,310	690	250	643	2,160	2,359
40～49	2,188	2,641	2,775	3,415	3,527	821	273	687	2,523	2,626
50～59	2,115	2,469	2,725	3,146	3,184	794	320	692	2,576	2,788
60～69	2,042	2,504	2,715	3,130	3,125	890	269	566	2,097	2,212
70～79	699	947	1,082	1,384	1,606	466	179	334	1,103	1,254
80歳以上	159	209	233	231	257	74	39	58	219	238
計	17,773	20,566	22,193	25,472	26,651	6,128	1,998	5,280	18,901	21,070

年代別発行割合の推移

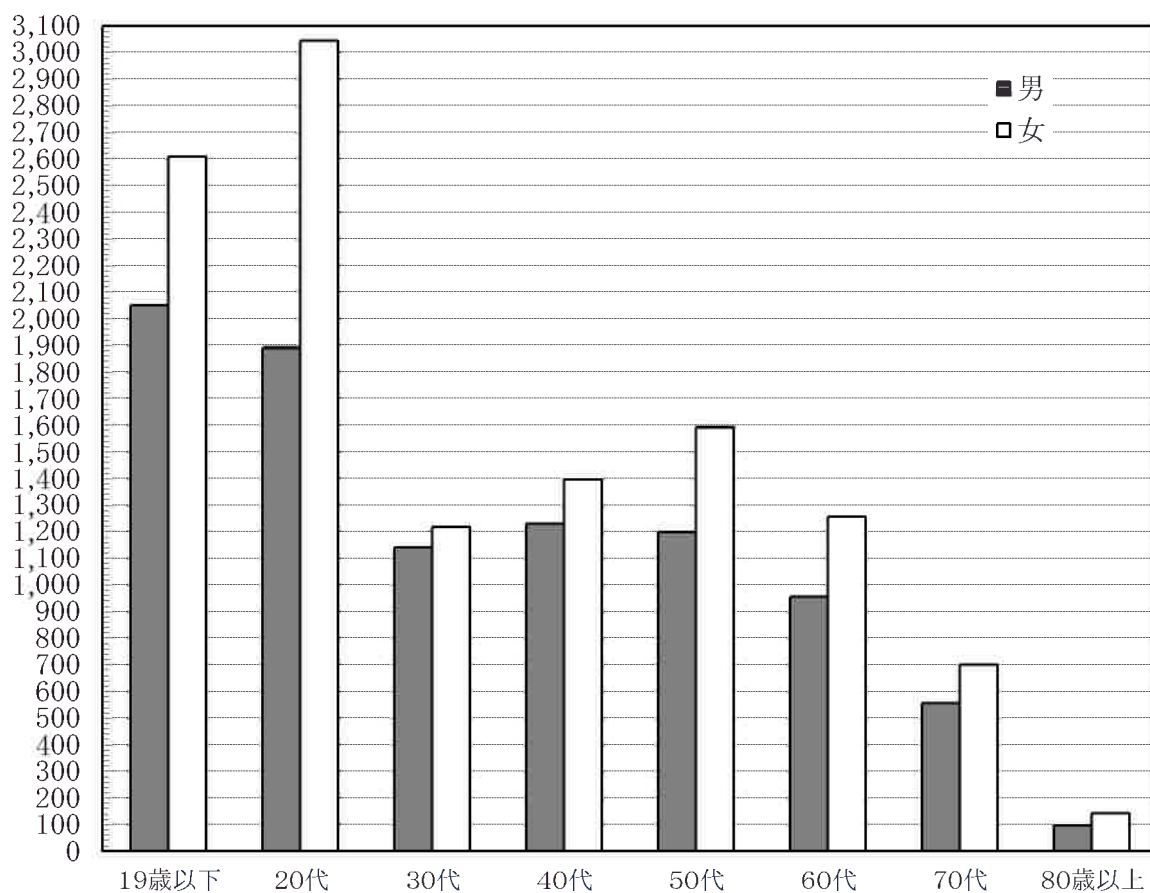
■19歳以下 □20代 □30代 □40代 ■50代 ■60代 □70歳以上



年代別・性別発行件数（R6年）

年代別	男		女		計	
	件数	%	件数	%	件数	%
0～19	2,051	9.7	2,608	12.4	4,659	22.1
20～29	1,890	9.0	3,044	14.4	4,934	23.4
30～39	1,141	5.3	1,218	5.8	2,359	11.2
40～49	1,230	5.8	1,396	6.6	2,626	12.5
50～59	1,197	5.7	1,591	7.6	2,788	13.2
60～69	955	4.5	1,257	5.9	2,212	10.5
70～79	555	2.6	699	3.2	1,254	6.0
80歳以上	97	0.5	141	0.7	238	1.1
計	9,116	43.3	11,954	56.7	21,070	100.0

件数



6 窓口別月別申請件数 (R6年)

	市 町 村 窓 口																		市町村窓口計	県窓口 パスポート班	総計
	別府市	日田市	姫島村	臼杵市	津久見市	杵築市	佐伯市	豊後高田市	日出町	九重町	中津市	竹田市	豊後大野市	国東市	由布市	玖珠町	宇佐市	大分市			
1月	242	85	2	33	11	20	77	19	46	8	131	12	15	18	43	19	74	1,016	1,871	5	1,876
2月	197	81	1	31	16	35	81	37	33	4	134	16	32	23	70	13	70	1,001	1,875	0	1,875
3月	224	103	0	41	14	24	52	20	39	4	141	21	26	18	37	17	97	1,005	1,883	4	1,887
4月	179	82	0	32	20	23	63	16	30	5	133	24	22	29	61	13	74	888	1,694	0	1,694
5月	209	89	0	35	8	23	64	26	42	3	95	20	47	16	37	25	99	918	1,756	1	1,757
6月	212	79	0	44	14	22	48	24	42	5	114	15	26	22	62	13	76	1,007	1,825	1	1,826
7月	250	80	0	56	23	27	78	34	46	3	124	39	43	33	47	17	101	1,449	2,450	2	2,452
8月	283	67	0	40	28	35	70	25	43	7	142	17	30	22	50	11	90	1,158	2,118	1	2,119
9月	168	65	1	30	18	24	65	35	36	9	121	13	23	14	27	7	44	804	1,504	1	1,505
10月	202	72	1	25	18	22	57	34	32	16	120	13	23	20	40	10	95	819	1,619	2	1,621
11月	166	67	0	29	5	13	41	15	29	3	85	13	20	17	42	9	55	777	1,386	0	1,386
12月	151	74	0	24	13	16	43	18	33	0	102	9	16	18	32	17	52	697	1,315	3	1,318
合計	2,483	944	5	420	188	284	739	303	451	67	1,442	212	323	250	548	171	927	11,539	21,296	20	21,316
月平均	206.9	78.7	0.4	35.0	15.7	23.7	61.6	25.3	37.6	5.6	120.2	17.7	26.9	20.8	45.7	14.3	77.3	961.6	1,774.7	1.7	1,776.3
R5年件数	2,352	861	4	371	119	344	634	317	364	87	1,329	207	316	304	427	144	687	10,279	19,146	29	19,175
前年対比(%)	105.6	109.6	-	113.2	158.0	82.6	116.6	95.6	123.9	77.0	108.5	102.4	102.2	82.2	128.3	118.8	134.9	112.3	111.2	-	111.2
市町村窓口計に対する構成比(%)	11.7	4.4	0.0	2.0	0.9	1.3	3.5	1.4	2.1	0.3	6.8	1.0	1.5	1.2	2.6	0.8	4.4	54.2	100.0		
総計に対する構成比(%)	11.6	4.4	0.02	2.0	0.9	1.3	3.5	1.4	2.1	0.3	6.8	1.0	1.5	1.2	2.6	0.8	4.3	54.1	99.9	0.1	100.0

(注) 申請件数は一般旅券発給申請で「10年旅券」「5年旅券(子供旅券を含む)」「記載事項変更旅券」の合計数であり、発行件数とは一致しない。

※ 構成比の表記された計は端数処理のため「市町村窓口計」「総計」とは異なる。

※平成28年7月4日より大分市に権限移譲のため、大分県パスポートセンターは業務終了した。

7 住民登録市町村別の申請件数

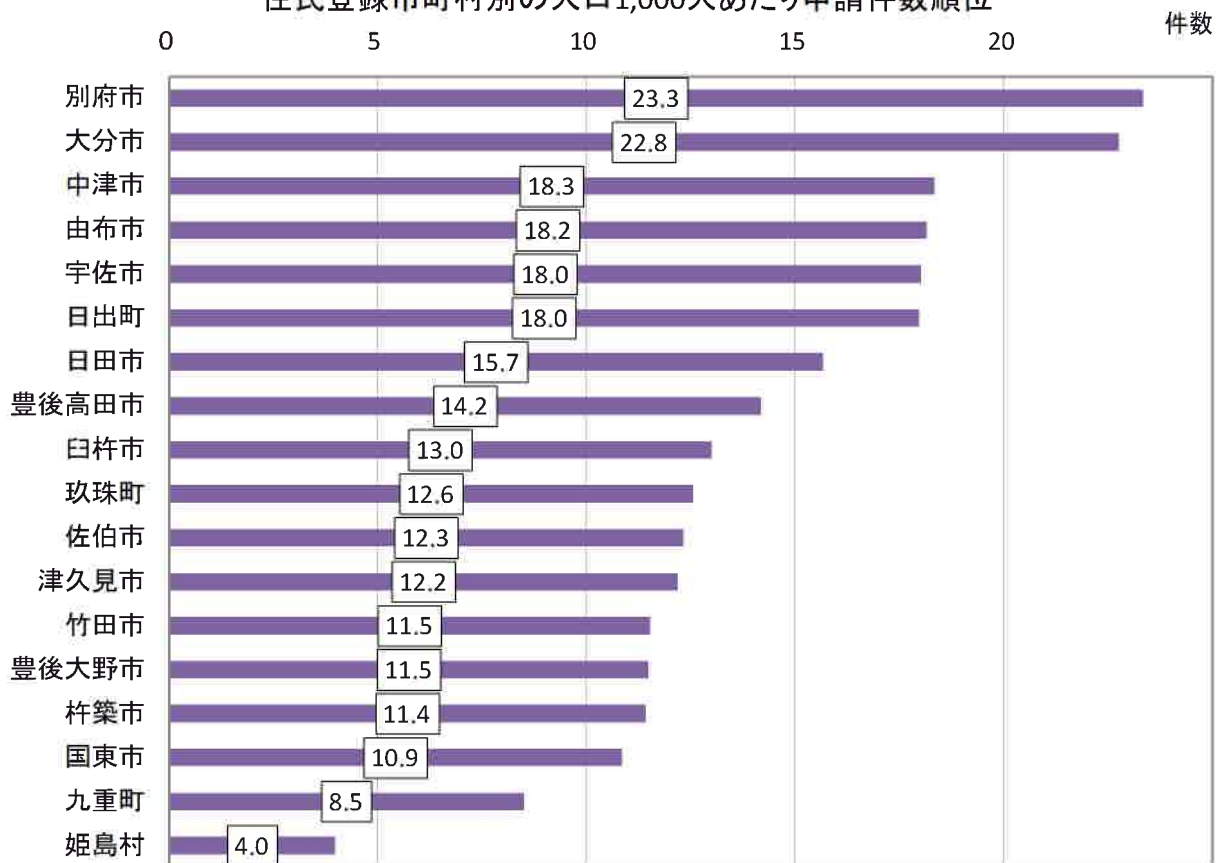
市町村名		R6年				R5年	
		申請件数	構成比 (%)	対前年比 (%)	人口	人口1,000人あたり申請件数	申請件数
大分市		10,713	50.3	113.6	470,506	22.8	9,432
別府市		2,521	11.8	108.6	108,013	23.3	2,322
中津市		1,465	6.9	108.7	79,854	18.3	1,348
日田市		949	4.5	108.3	60,542	15.7	876
佐伯市		801	3.8	116.6	64,949	12.3	687
臼杵市		459	2.2	116.8	35,309	13.0	393
津久見市		187	0.9	134.5	15,334	12.2	139
竹田市		220	1.0	104.8	19,087	11.5	210
豊後高田市		299	1.4	92.6	21,078	14.2	323
杵築市		302	1.4	83.0	26,450	11.4	364
宇佐市		931	4.4	132.1	51,641	18.0	705
豊後大野市		372	1.7	100.5	32,384	11.5	370
由布市		598	2.8	120.6	32,936	18.2	496
国東市		274	1.3	83.5	25,246	10.9	328
東国東郡	姫島村	7	0.0	-	1,756	4.0	4
速見郡	日出町	500	2.3	119.6	27,809	18.0	418
玖珠郡	九重町	71	0.3	75.5	8,350	8.5	94
	玖珠町	175	0.8	119.9	13,941	12.6	146
その他(県外)		472	2.2	90.8	-	-	520
計		21,316	100.0	111.2	1,095,185	19.5	19,175

※申請件数は一般旅券発給申請で「10年旅券」「5年旅券(子供旅券を含む)」「記載事項変更旅券」の合計数であり、発行件数とは一致しない。

※人口は令和6年1月1日現在住民基本台帳人口(日本人人口)【総務省自治行政局】による。

※構成比の表記された計は端数処理のため「計」とは異なる。

住民登録市町村別の人口1,000人あたり申請件数順位



住民登録地別窓口別申請件数

住所地 (市町村名)	計	市 町 村 窓 口																	異窓口 パスポート班	
		大分市	別府市	中津市	日田市	佐伯市	臼杵市	津久見市	竹田市	豊後高田市	杵築市	宇佐市	豊後大野市	山布市	国東市	姫島村	日出町	九重町		玖珠町
大分市	10713	10549	29	6	3	18	19	8	9	2	2	3	18	32	2		1		1	11
別府市	2521	238	2271							1	3		3			1				4
中津市	1465	27	2	1423	2					1	8			1						1
日田市	949	15	4		928															2
佐伯市	801	65	4		1	719	1	5			1		3							2
臼杵市	459	58	1		1		395	2					2							
津久見市	187	16					2	168		1										
竹田市	220	25		1					193				1							
豊後高田市	299	4								290		5								
杵築市	302	23	1	1							275							2		
宇佐市	931	27	2	2						5		895								
豊後大野市	372	66	2		1				8				295							
山布市	598	97	6	1									2	492						
国東市	274	20	2							2	3	4			243					
東国東郡 姫島村	7	2														5				
速見郡 日出町	500	34	19	1							2						444			
玖珠郡 九重町	71	1	4															66		
玖珠郡 玖珠町	175		1		4														170	
その他(県外)	472	272	135	7	4	2	3	5	2	1	1	9	2	21	4		3	1		
合計	21316	11539	2483	1442	944	739	420	188	212	303	284	927	323	548	250	5	451	67	171	20

8 都道府県別発行件数

年 都道府県名	令和6年					令和5年
	発行件数	構成比 (%)	対前年比(%)	人口	人口1,000人 あたり 発行件数	発行件数
北海道	87,778	2.4	113.0	5,039,100	17.4	77,666
青森県	12,363	0.3	124.6	1,197,980	10.3	9,922
岩手県	12,989	0.4	118.8	1,162,395	11.2	10,931
宮城県	39,178	1.1	108.1	2,215,938	17.7	36,253
秋田県	9,268	0.3	123.1	919,398	10.1	7,526
山形県	14,139	0.4	115.1	1,018,385	13.9	12,281
福島県	24,453	0.7	114.7	1,777,409	13.8	21,327
茨城県	63,427	1.7	107.6	2,776,173	22.8	58,927
栃木県	38,240	1.0	111.1	1,866,944	20.5	34,410
群馬県	37,983	1.0	111.1	1,846,917	20.6	34,176
埼玉県	218,353	5.9	109.3	7,148,405	30.5	199,820
千葉県	203,153	5.5	107.3	6,110,275	33.2	189,343
東京都	721,683	19.5	101.8	13,264,486	54.4	708,608
神奈川県	362,409	9.8	103.9	8,948,525	40.5	348,642
新潟県	31,911	0.9	119.6	2,116,527	15.1	26,684
富山県	20,945	0.6	124.3	997,087	21.0	16,849
石川県	27,488	0.7	117.8	1,090,374	25.2	23,334
福井県	17,262	0.5	118.0	735,618	23.5	14,624
山梨県	18,853	0.5	111.7	785,469	24.0	16,874
長野県	41,413	1.1	115.6	1,986,578	20.8	35,811
岐阜県	46,761	1.3	113.5	1,900,445	24.6	41,195
静岡県	86,379	2.3	111.3	3,494,563	24.7	77,589
愛知県	247,785	6.7	110.8	7,198,958	34.4	223,635
三重県	41,967	1.1	113.9	1,694,928	24.8	36,837
滋賀県	44,320	1.2	113.9	1,371,161	32.3	38,901
京都府	90,391	2.4	107.4	2,413,389	37.5	84,178
大阪府	326,643	8.8	110.2	8,479,129	38.5	296,496
兵庫県	178,247	4.8	108.0	5,297,431	33.6	165,023
奈良県	40,172	1.1	110.0	1,297,909	31.0	36,534
和歌山県	19,425	0.5	115.9	904,367	21.5	16,762
鳥取県	9,787	0.3	124.5	534,698	18.3	7,863
島根県	9,397	0.3	123.1	641,037	14.7	7,636
岡山県	40,335	1.1	117.3	1,815,987	22.2	34,375
広島県	66,137	1.8	118.4	2,689,518	24.6	55,849
山口県	25,647	0.7	116.1	1,290,794	19.9	22,088
徳島県	13,365	0.4	118.6	702,215	19.0	11,271
香川県	19,082	0.5	117.2	931,557	20.5	16,288
愛媛県	23,973	0.6	120.3	1,296,344	18.5	19,930
高知県	10,675	0.3	115.9	669,657	15.9	9,211
福岡県	167,682	4.5	111.0	4,997,249	33.6	151,000
佐賀県	17,871	0.5	113.0	791,450	22.6	15,820
長崎県	25,121	0.7	114.6	1,276,677	19.7	21,917
熊本県	39,928	1.1	116.2	1,702,977	23.4	34,355
大分県	21,070	0.6	111.5	1,095,185	19.2	18,901
宮崎県	17,580	0.5	126.5	1,049,118	16.8	13,894
鹿児島県	23,432	0.6	119.0	1,560,305	15.0	19,685
沖縄県	43,651	1.2	108.3	1,460,770	29.9	40,292
外務省	—	—	—	—	—	—
合計	3,700,111	100.0	108.8	121,561,801	30.4	3,401,533

(注) 1. 公用旅券は除く。

2. 人口は令和6年1月1日現在住民基本台帳人口(日本人人口)【総務省自治行政局】による。

都道府県別発行件数

■件数順

順位	都道府県名	発行件数	構成比 (%)
1	東京都	721,683	19.5
2	神奈川県	362,409	9.8
3	大阪府	326,643	8.8
4	愛知県	247,785	6.7
5	埼玉県	218,353	5.9
6	千葉県	203,153	5.5
7	兵庫県	178,247	4.8
8	福岡県	167,682	4.5
9	京都府	90,391	2.4
10	北海道	87,778	2.4
11	静岡県	86,379	2.3
12	広島県	66,137	1.8
13	茨城県	63,427	1.7
14	岐阜県	46,761	1.3
15	滋賀県	44,320	1.2
16	沖縄県	43,651	1.2
17	三重県	41,967	1.1
18	長野県	41,413	1.1
19	岡山県	40,335	1.1
20	奈良県	40,172	1.1
21	熊本県	39,928	1.1
22	宮城県	39,178	1.1
23	栃木県	38,240	1.0
24	群馬県	37,983	1.0
25	新潟県	31,911	0.9
26	石川県	27,488	0.7
27	山口県	25,647	0.7
28	長崎県	25,121	0.7
29	福島県	24,453	0.7
30	愛媛県	23,973	0.6
31	鹿児島県	23,432	0.6
32	大分県	21,070	0.6
33	富山県	20,945	0.6
34	和歌山県	19,425	0.5
35	香川県	19,082	0.5
36	山梨県	18,853	0.5
37	佐賀県	17,871	0.5
38	宮崎県	17,580	0.5
39	福井県	17,262	0.5
40	山形県	14,139	0.4
41	徳島県	13,365	0.4
42	岩手県	12,989	0.4
43	青森県	12,363	0.3
44	高知県	10,675	0.3
45	鳥取県	9,787	0.3
46	島根県	9,397	0.3
47	秋田県	9,268	0.3
	合計	3,700,111	100.0

■対人口順

順位	都道府県名	発行件数	人口	人口1,000人あたり発行件数
1	東京都	721,683	13,264,486	54.4
2	神奈川県	362,409	8,948,525	40.5
3	大阪府	326,643	8,479,129	38.5
4	京都府	90,391	2,413,389	37.5
5	愛知県	247,785	7,198,958	34.4
6	兵庫県	178,247	5,297,431	33.6
7	福岡県	167,682	4,997,249	33.6
8	千葉県	203,153	6,110,275	33.2
9	滋賀県	44,320	1,371,161	32.3
10	奈良県	40,172	1,297,909	31.0
11	埼玉県	218,353	7,148,405	30.5
12	沖縄県	43,651	1,460,770	29.9
13	石川県	27,488	1,090,374	25.2
14	三重県	41,967	1,694,928	24.8
15	静岡県	86,379	3,494,563	24.7
16	岐阜県	46,761	1,900,445	24.6
17	広島県	66,137	2,689,518	24.6
18	山梨県	18,853	785,469	24.0
19	福井県	17,262	735,618	23.5
20	熊本県	39,928	1,702,977	23.4
21	茨城県	63,427	2,776,173	22.8
22	佐賀県	17,871	791,450	22.6
23	岡山県	40,335	1,815,987	22.2
24	和歌山県	19,425	904,367	21.5
25	富山県	20,945	997,087	21.0
26	長野県	41,413	1,986,578	20.8
27	群馬県	37,983	1,846,917	20.6
28	香川県	19,082	931,557	20.5
29	栃木県	38,240	1,866,944	20.5
30	山口県	25,647	1,290,794	19.9
31	長崎県	25,121	1,276,677	19.7
32	大分県	21,070	1,095,185	19.2
33	徳島県	13,365	702,215	19.0
34	愛媛県	23,973	1,296,344	18.5
35	鳥取県	9,787	534,698	18.3
36	宮城県	39,178	2,215,938	17.7
37	北海道	87,778	5,039,100	17.4
38	宮崎県	17,580	1,049,118	16.8
39	高知県	10,675	669,657	15.9
40	新潟県	31,911	2,116,527	15.1
41	鹿児島県	23,432	1,560,305	15.0
42	島根県	9,397	641,037	14.7
43	山形県	14,139	1,018,385	13.9
44	福島県	24,453	1,777,409	13.8
45	岩手県	12,989	1,162,395	11.2
46	青森県	12,363	1,197,980	10.3
47	秋田県	9,268	919,398	10.1
	合計	3,700,111	121,561,801	30.4

旅 券 年 表

昭和	26年	11月	28日	旅券法制定(昭和26年12月1日施行)
	38.	4.	1	業務渡航の自由化
	39.	4.	1	観光渡航の自由化
	41.	1		渡航回数制限の撤廃
	45.	12.	1	数次旅券(5年間有効)の発給開始
	47.	5.	15	沖縄復帰
	47.	9.	29	中国と国交回復
	48.			東ドイツ・北ベトナム国交回復
	50.	3.	1	旅券法施行規則改正による身元確認事務の厳格化
	50.	4.	1	代理申請取扱の厳格化
				旅券の変造防止対策として保護シート貼付の実施
	52.	12.	19	ハイジャック防止のため、旅券法の一部改正により発給制限事由の範囲拡大、旅券法違反者罰則強化
	53.	4.	1	外貨持出制限撤廃、日本円持出制限300万円までとなる。
	53.	5.	1	旅券手数料改訂(33%増) 〔1回旅券 3,000円 → 4,000円〕 〔数次旅券 6,000円 → 8,000円〕
	53.	8.	10	旅券冊子様式改正(紺色 → 濃赤色、ページ数増)
	55.	2.	1	一般旅券発給申請書様式改正(規則改正)
	55.	11		日本円の持出制限500万円までとなる。
	57.	4.	1	渡航費用証明の一元化(規則改正)
	57.	7.	23	身元確認書類の範囲拡大及び申請者出頭免除の取扱い緩和(法改正)
	58.	5.	1	国家公務員の渡航承認書提出の廃止 臨調行政改革によるページ数を削減した旅券冊子(40頁 → 24頁)の使用開始及び旅券法施行規則の一部改正
	58.	5.		旅券業務専用コンピュータ稼働に伴う一般旅券発給申請書様式一部改正
	60.	1.	1	国籍法、戸籍法改正による施行規則改正(氏名の非へボン式記載)
	61.	1.	1	渡航費用の支払能力を立証する書類を簡易化(旅券事務要領の一部改正) 一般旅券発給申請書様式一部改正
	61.	6.		旅券冊子署名欄の変更(2段 → 1段)
	62.	4.	1	申請者出頭免除の取扱い緩和(旅行業者による代理申請)
	62.	11.		身元確認書類の範囲拡大
	63.	1.	1	数次旅券の有効期間内切替措置の緩和(6ヵ月 → 1年)
平成	元年	6月	1日	旅券手数料の分納化(国庫と都道府県収入)
	2.	4.	1	旅券法改正(北朝鮮渡航以外の一往復旅券の廃止、渡航費用支払能力立証書類提出の廃止)
	3.	1		湾岸戦争勃発(申請件数減少傾向)
	3.	4.	1	一般旅券の北朝鮮渡航制限の廃止
	4.	8.	1	旅券法の一部改正施行{切替申請時に旅券面の本籍・氏名に変更がない場合、戸籍抄(謄)本の省略可能}
	4.	11.	1	MRP旅券導入(表紙濃赤 → 紺、旅券サイズ・ページ数・申請書・写真サイズの変更) 旅券手数料改訂(数次往復用 8,000円 → 10,000円)

平成 7 年 11 月 1 日			旅券法の一部改正施行（10年間有効旅券の発行開始、子供の併記制度の廃止） 旅券手数料 〔10年旅券 15,000円、 5年旅券 10,000円〕 〔子供旅券(12歳未満) 5,000円〕
10 . 2 . 20			海外旅券規則制定120周年、2月20日を「旅券の日」と定める。
10 . 4 . 1			旅券法施行規則の一部改正 申請書提出部数の変更（2枚 → 1枚） 申請書等の押印を原則的に廃止
10 . 11 . 2			居所申請・交付について、取扱い基準及び運用方針が定められる。
11 . 11 .			新型旅券の発行開始（偽造防止対策：ステルス印刷・パールインク・マイクロ文字導入・桐模様追加・桜の花びら拡大）
12 . 4 . 1			地方分権一括法の施行により、機関委任事務から法定受託事務へ移行。
12 . 4 . 1			旅券面の氏名表記に長音表記(OH)を追加
13 . 4 . 1			新査証欄増補紙の導入（24頁 → 40頁）
13 . 9 . 11			米国同時多発テロ（申請件数減少）
14 . 8 . 5			渡航先追加・記載事項訂正・査証欄増補の申請において住民基本台帳ネットワークシステムの利用が可能となる。
15 . 3 . 20			イラク戦争開始（申請件数減少傾向）
15 . 3 .			重症急性呼吸器症候群(SARS)の世界的大流行（申請件数激減）
15 . 4 . 1			一般旅券発給申請における住所確認で、住民基本台帳ネットワークシステムの利用が可能となる。
15 . 8 . 25			身元確認書類として、住民基本台帳カード(写真付き)が追加される。
16 . 6 . 2			旅券法一部改正（地方自治法の適用除外廃止－市町村再委託が可能となる）
17 . 6 . 10			旅券法一部改正（罰則規定強化・再発給制度廃止・IC旅券導入）
17 . 12 . 10			改正旅券法施行（罰則規定強化による申請書様式改訂）
18 . 3 . 20			改正旅券法施行（再発給制度廃止・IC旅券導入による申請書様式改訂・地方自治法の適用除外廃止－市町村再委託が可能となる） 旅券手数料改訂 〔10年旅券 16,000円、 5年旅券 11,000円〕 〔子供旅券(12歳未満) 6,000円〕
19 . 6 . 1			旅券法施行規則の一部改正(戸籍に記載のない者からの発給申請についての取り扱いが定められる。)
19 . 10 . 1			旅券法施行規則の一部改正(日本郵政公社の民営・分社化に伴う改正、各種申請書様式の改訂)
20 . 2 . 1			旅券法施行規則の一部改正による各種申請書様式の改正 処理基準の改訂(表記の例外の緩和及び居所申請の許容について)
21 . 3 . 1			旅券法施行規則の一部改正(はがきの廃止、本人確認書類の追加)
21 . 6 . 1			旅券法施行規則の一部改正による各種申請書様式改訂
23 . 6 . 8			東日本大震災の被災者に係る一般旅券の発給の特例に関する法律等の公布・施行
23 . 8 . 17			旅券法施行規則の一部改正(申請写真の規格一部変更)
23 . 9 . 1			旅券法施行規則の一部改正による各種申請書等様式改訂
24 . 4 . 1			処理基準の改訂(未成年者の申請に係る法定代理人署名)
24 . 5 . 21			旅券法施行規則の一部改正(身元確認書類として「運転経歴証明書」を追加)
24 . 7 . 5			外国籍の親権者の在留カードについて、旅券法施行規則第2条第1項第2号ロの身元確認書類とみなされる。
25 . 3 . 18			新旅券発給管理システム第1次稼働

平成	25年	6月	21日	旅券法の一部改正成立(記載事項訂正制度の廃止と記載事項変更旅券制度の導入)
	25.	9.	2	新旅券発給管理システム第2次展開開始
	25.	9.	30	旅券法施行規則の一部改正施行(在留届用紙の改訂)
	26.	1.	6	旅券法施行規則の一部改正施行(旅券作成システムの更新に伴う様式等の改訂)
	26.	3.	20	旅券法の一部を改正する法律施行(訂正制度の廃止と記載事項変更旅券制度の導入)
				旅券法施行規則の一部改正施行(記載事項訂正制度の廃止と記載事項変更旅券制度導入に伴う様式の廃止、新設、修正等)
				〔記載事項変更旅券の申請手数料 6,000円〕
	27.	2.	9	旅券法施行規則の一部改正施行(紙質、印刷等外務大臣の承認が必要なものをOCRによる読み取りを行う申請書のみで改正)
	28.	1.	4	在外公館での「パスポート・ダウンロード申請書」の先行運用開始
	29.	9.	1	国内での「パスポート・ダウンロード申請書」の試験運用実施(～11/10)
	30.	6.	20	旅券法の一部改正成立(成年年齢引き下げによる民法の一部改正に伴う改正)
	30.	10.	1	国内での「パスポート・ダウンロード申請書」の運用開始
	31.	2.	4	2020年旅券の申請受付開始
令和	2.	12.	28	旅券法施行規則の一部改正施行(一部署名欄廃止、別名併記制度変更に伴う様式等の改訂)
	3.	4.	1	旅券法の一部を改正する法律施行(成年年齢引き下げ)
	4.	4.	20	旅券法の一部改正成立(旅券の発給申請手続等の電子化、未交付旅券の発行経費徴収、旅券の査証欄増補の廃止等)
	5.	3.	27	旅券法の一部を改正する法律施行

〈本 県 関 係〉

昭和	50年	1月	20日	旅券事務機械化
	58.	10.	12	日田市での定期出張受理交付開始(毎月第2・第4水曜日)
	59.	9.	18	旅券交付手数料納付のための収入印紙売りさばき所開設
平成	元年	6月	1日	旅券交付手数料納付のための大分県収入証紙売りさばき所開設
	2.	7.	1	県下11ヵ所の地方振興局に常設の旅券窓口を新設
	6.	4.	1	組織改正により、本庁の旅券事務担当課が福祉生活部県民生活課から企画総室国際交流課となる。
				大分県旅券センター等設置運営要綱を定める。
				〔企画総室国際交流課に旅券センター〕
				〔各地方振興局に地区旅券センター〕
	8.	2.	13	本庁の「旅券センター」が県庁本庁舎(1階)に移転
	8.	4.	1	県内の全市町村に申請用紙等を配置
	9.	4.	1	名称変更により「企画総室国際交流課」から「企画部国際交流課」となる。
	10.	9.	1	大分県旅券センター等設置運営要綱の一部改正
				本庁の「旅券センター」を「パスポートセンター」に、地方振興局の「地区旅券センター」を「地区パスポートセンター」に改称
	10.	9.	2	本庁のパスポートセンターが民間施設(オアシスひろば21)に移転
				交付時間1時間延長
				(申請受付時間 8時30分～17時、 交付受付時間 8時30分～18時)
	11.	4.	1	申請から交付までの所要日数1日短縮
				(本庁 7日 → 6日、 地方振興局 10日 → 9日)
	11.	8.	1	所属部名の変更により「企画部国際交流課」から「企画文化部国際交流課」となる。
	14.	7.	1	本庁のパスポートセンターにボイスコールシステムを設置
	16.	4.	1	組織改正により、旅券事務担当課が「企画文化部国際交流課」から「企画振興部総合交通対策局」となる。
	17.	4.	1	組織改正により、旅券事務担当課が「企画振興部総合交通対策局」から「企画振興部パスポート室」となる。
	18.	4.	1	組織改正により、12地方振興局が6振興局と6事務所となり、別杵速見地方振興局は東部振興局別府事務所として日出町から別府市に移転
	19.	6.	1	パスポートセンター窓口に「ご意見箱」を設置、サービスの向上を図る。

平成 20 年	4 月	1 日	旅券事務の権限移譲に伴い、別府市、日田市、姫島村で窓口を開設 西部振興局の窓口を廃止
20 .	10 .	1	旅券事務の権限移譲に伴い、臼杵市で窓口を開設
20 .	12 .	31	中部振興局臼杵事務所の窓口を廃止
21 .	1 .	5	旅券事務の権限移譲に伴い、津久見市、杵築市で窓口を開設
21 .	4 .	1	旅券事務の権限移譲に伴い、中津市、佐伯市、豊後高田市、日出町、九重町で窓口を開設 北部振興局豊後高田事務所、同中津事務所、東部振興局別府事務所、南部振興局の窓口を廃止
21 .	11 .	1	旅券事務の権限移譲に伴い、竹田市、豊後大野市、国東市で窓口を開設 東部振興局、豊肥振興局、同豊後大野事務所の窓口を廃止
22 .	1 .	4	旅券事務の権限移譲に伴い、由布市、玖珠町で窓口を開設 西部振興局玖珠事務所の窓口を廃止
25 .	10 .	1	旅券事務の権限移譲に伴い、宇佐市で窓口を開設 北部振興局窓口を廃止 [県内旅券窓口] 県: 1箇所(大分県パスポートセンター(大分市)) 市町村: 17箇所(県内18市町村のうち大分市を除く市町村)
25 .	11 .	25	新旅券発給管理システムに完全移行
27 .	1 .	5	市町村窓口での申請から交付までの所要日数1日短縮 (9日 → 8日)
28 .	7 .	4	旅券事務の権限移譲に伴い、大分市で窓口を開設 オアシスひろば21内の「大分県パスポートセンター」を閉鎖 住民登録地及び居所地を問わず県内全市町村旅券窓口で申請可能となる。 組織改正により、旅券事務担当課が「パスポート室」から「国際政策課パスポート班」になり、大分市役所本庁舎地下1階大分市パスポートセンター内に移転
29 .	10 .	2	県内での「パスポート・ダウンロード申請書」の試験運用実施(～10/31)
令和 5 .	3 .	27	旅券の発給申請手続等の電子化開始
令和 5 .	12 .	4	旅券の電子申請におけるクレジットカード納付開始

旅券発行の概要

2024年（1月から12月）

（令和7年3月発行）

発行 大分県企画振興部国際政策課

097（536）1786