

旅券発給の概要

平成6年1月～12月

大分県企画総室国際交流課

は じ め に

旅券（パスポート）は、海外に旅行し、また滞在する方にとって、日本国民であることを証明することができる公文書で大変重要なものであります。

旅券の発給件数は全国では平成6年に500万件を突破し、前年比11.7%の大幅な伸びになっています。

大分県におきましても旅券の発給件数は年々増加の傾向にあり、平成5年は景気低迷などの影響で、やや落ちこんだものの、平成6年には過去最高の36,991件（対前年比7.3%増）となりました。

この冊子は、大分県における平成6年を中心とした旅券の取扱い状況を取りまとめたものであります。

この冊子により、旅券に対する重要性を認識され、理解を一層深めていただければ幸いです。

平成7年3月

大分県企画総室国際交流課長

朝 久 野 浩

目 次

旅券の概要	2
1 旅券の意義	2
2 旅券の種類	2
3 旅券の効力	2
旅券発給の概要	3
1 概 要	3
2 主な特徴	3
平成6年旅券発給統計	4
1 年次別発給件数	4
2 海外渡航者数	6
3 月別発給件数	8
4 性別発給件数	10
5 年代別発給件数	10
6 居住地別発給件数	14
7 都道府県別発給件数	17
8 各地方振興局別申請件数表	19
旅券年表	20

旅 券 の 概 要

1 旅 券 の 意 義

旅券は日本国政府が外国政府に対して、その所持人が日本国民であることを証明し、あわせてその人が安全に旅行および滞在ができるよう保護と扶助を与えることを要請する公文書です。

諸外国の官憲は、旅券により、その所持人の国籍はじめ身元を確認し、自国内への入国・滞在等を認め、また、必要な場合には保護や扶助を与えることとなっていますので、旅券は海外に旅行し、滞在する方にとって欠くことのできない非常に重要な公文書です。

2 旅 券 の 種 類

旅券には、一般旅券と公用旅券の2種類があります。「公用旅券」は国の用務のため外国に渡航する方およびその同伴者に対して発給され、「一般旅券」はそれ以外の方に対して発給されます。

公用旅券は国（外務省）が直接取り扱っており、都道府県においては一般旅券を取り扱っています。

この冊子では、大分県における一般旅券の取扱状況を中心に述べています。

3 旅 券 の 効 力

一般旅券は、現在、すべての国（地域）に、その有効期間中であれば何回でも往復渡航できるようになっており、旅券発行の日から5年間有効です。

旅券発給の概要

1 概 要

大分県における平成6年の一般旅券発給件数は36,991件（対前年比7.3%増）で前年を2,513件上回り、過去最高の発給件数となりました。

特に上半期（1～6月）の発給件数が大きく伸びており、増加要因としては引き続き海外旅行ブームと円高によるものと考えられます。

2 主 な 特 徴

年齢別では20歳代が最も多く、9,522件で全体の25.7%を占めており、次いで40歳代（17.0%）、30歳代（15.2%）、19歳未満（14.5%）、50歳代（14.4%）の順となっています。男女別では男性が52.4%、女性が47.6%と前年とほぼ同じ割合で、30歳未満では女性が男性を上回っています。

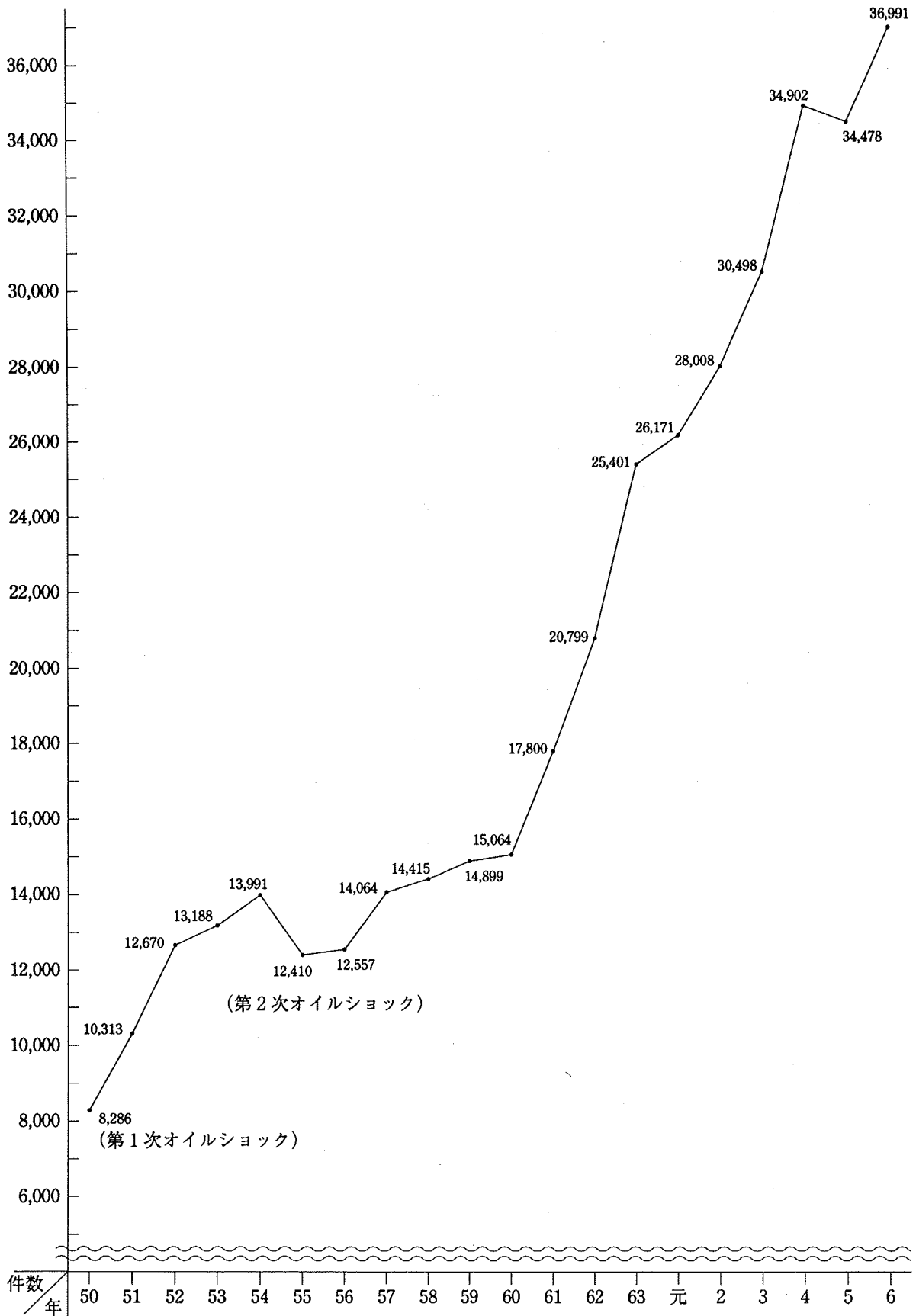
月別の発給件数では例年通り夏季をピークとした凸型で、3月～9月は毎月3,000件を越え、特に夏休み前の6月は4,352件で、最少である12月の倍以上の発給になっています。

平成6年旅券発給統計

1 年次別発給件数

年 別	大 分 県		全 国	
	件 数	増 減 (%)	件 数	増 減 (%)
昭和45年	1,704	46.6	655,732	35.6
46	3,901	129.0	868,565	32.5
47	4,796	22.9	1,088,697	25.3
48	8,202	71.0	1,558,931	43.0
49	7,414	- 9.6	1,343,831	- 14.0
50	8,286	11.8	1,323,717	- 1.0
51	10,313	24.5	1,566,912	18.4
52	12,670	22.9	1,750,170	11.7
53	13,188	4.1	1,834,211	4.8
54	13,991	6.1	1,997,627	8.9
55	12,410	- 11.3	1,848,824	- 7.4
56	12,557	1.2	1,950,560	5.5
57	14,064	12.0	2,008,335	3.0
58	14,415	2.5	2,116,169	5.4
59	14,899	3.4	2,311,019	9.2
60	15,064	1.1	2,410,965	4.3
61	17,800	18.2	2,664,673	11.6
62	20,799	16.8	3,308,918	24.2
63	25,401	22.1	3,920,036	18.5
平成元年	26,171	3.0	4,241,783	- 8.2
2	28,008	7.0	4,697,047	10.7
3	30,498	8.9	4,437,964	- 5.0
4	34,902	14.4	4,677,020	5.0
5	34,478	- 1.2	4,663,372	- 0.3
6	36,991	7.3	5,210,727	11.7

年次別発給件数の推移

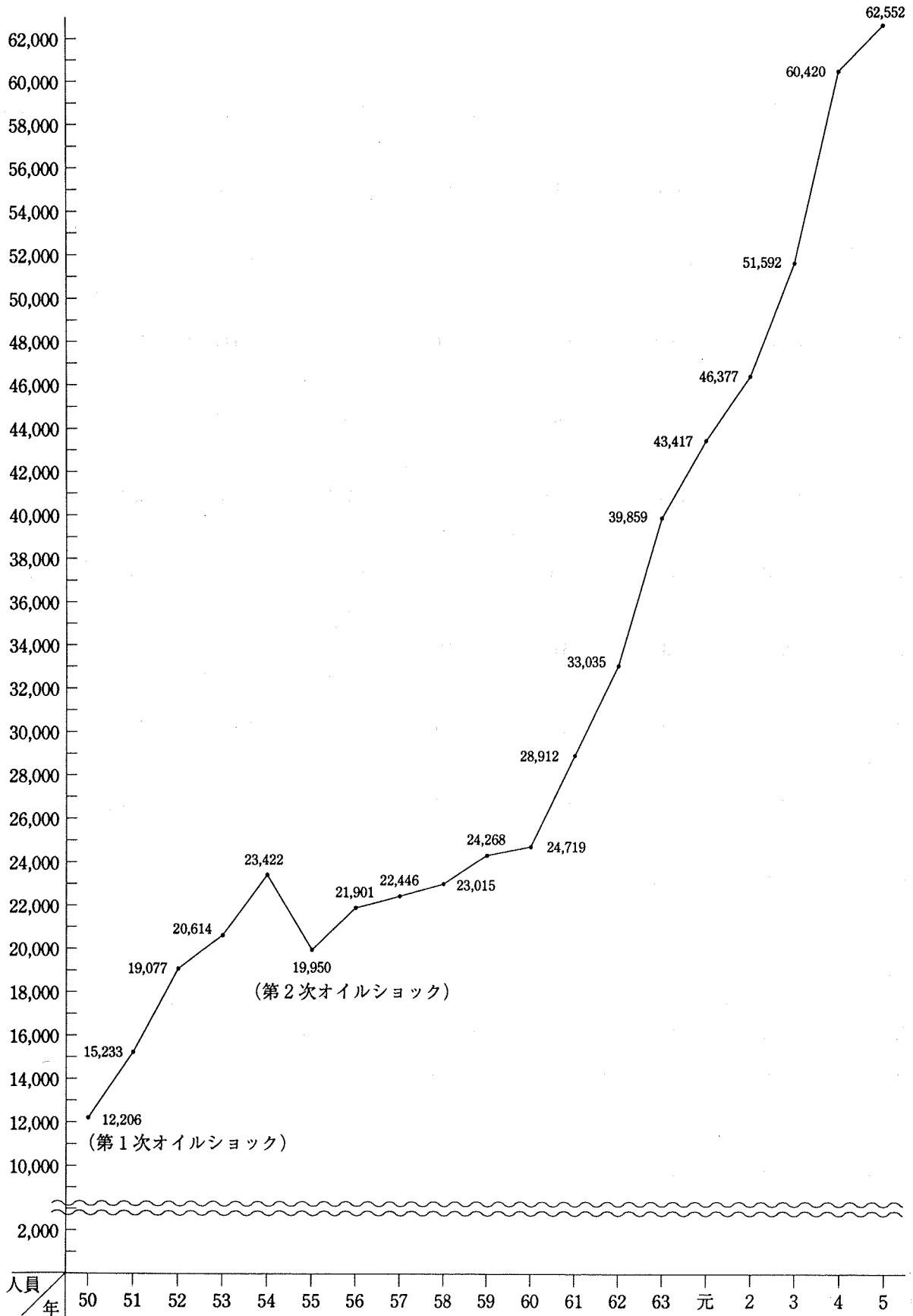


2 海外渡航者数

年 別	旅券発給件数(A)				海外渡航者数(B)				$\frac{(B)}{(A)} \times 100(\%)$	
	全 国		大 分 県		全 国		大 分 県		全 国	大分県
	件 数	増加率	件 数	増加率	人 員	増加率	人 員	増加率		
50	1,323,717	- 1.0	8,286	11.8	2,466,326	5.6	12,206	23.3	186	147
51	1,566,912	18.4	10,313	24.5	2,852,584	15.7	15,233	24.8	182	148
52	1,750,170	11.7	12,670	22.9	3,151,431	10.5	19,077	25.2	180	151
53	1,834,211	4.6	13,188	4.1	3,525,110	11.9	20,614	8.1	192	156
54	1,997,627	8.9	13,991	6.1	4,038,298	14.6	23,422	13.6	202	167
55	1,848,824	- 7.4	12,410	-11.3	3,909,333	- 3.2	19,950	-14.8	211	161
56	1,950,560	5.5	12,557	1.2	4,006,388	2.5	21,901	9.8	205	174
57	2,008,335	3.0	14,064	12.0	4,086,138	2.0	22,446	2.5	203	159
58	2,116,169	5.4	14,415	2.5	4,227,672	3.5	23,015	2.5	200	160
59	2,331,019	9.2	14,899	3.4	4,658,833	10.2	24,268	5.4	200	163
60	2,410,965	4.3	15,064	1.1	4,948,366	6.2	24,719	1.9	205	164
61	2,664,573	11.6	17,800	18.2	5,516,193	11.5	28,912	17.0	207	162
62	3,308,918	24.2	20,799	16.8	6,829,338	23.8	33,035	14.3	206	159
63	3,920,036	18.5	25,401	22.1	8,426,867	23.4	39,859	20.7	215	157
元	4,241,783	8.2	26,171	3.0	9,662,752	14.6	43,417	8.9	228	166
2	4,697,047	10.7	28,008	7.0	10,997,431	13.8	46,377	6.8	234	166
3	4,437,964	- 5.0	30,498	8.9	10,633,777	- 3.3	51,592	11.2	240	169
4	4,677,020	5.0	34,902	14.4	11,790,699	10.9	60,420	17.1	252	173
5	4,663,372	- 0.3	34,478	- 1.2	11,933,620	1.2	62,552	3.5	256	181
6	5,210,727	11.7	36,991	7.3	-	-	-	-	-	-

(注) (B)は出入国管理統計年報(法務省発行)による。

年次別海外渡航者数（大分県）の推移



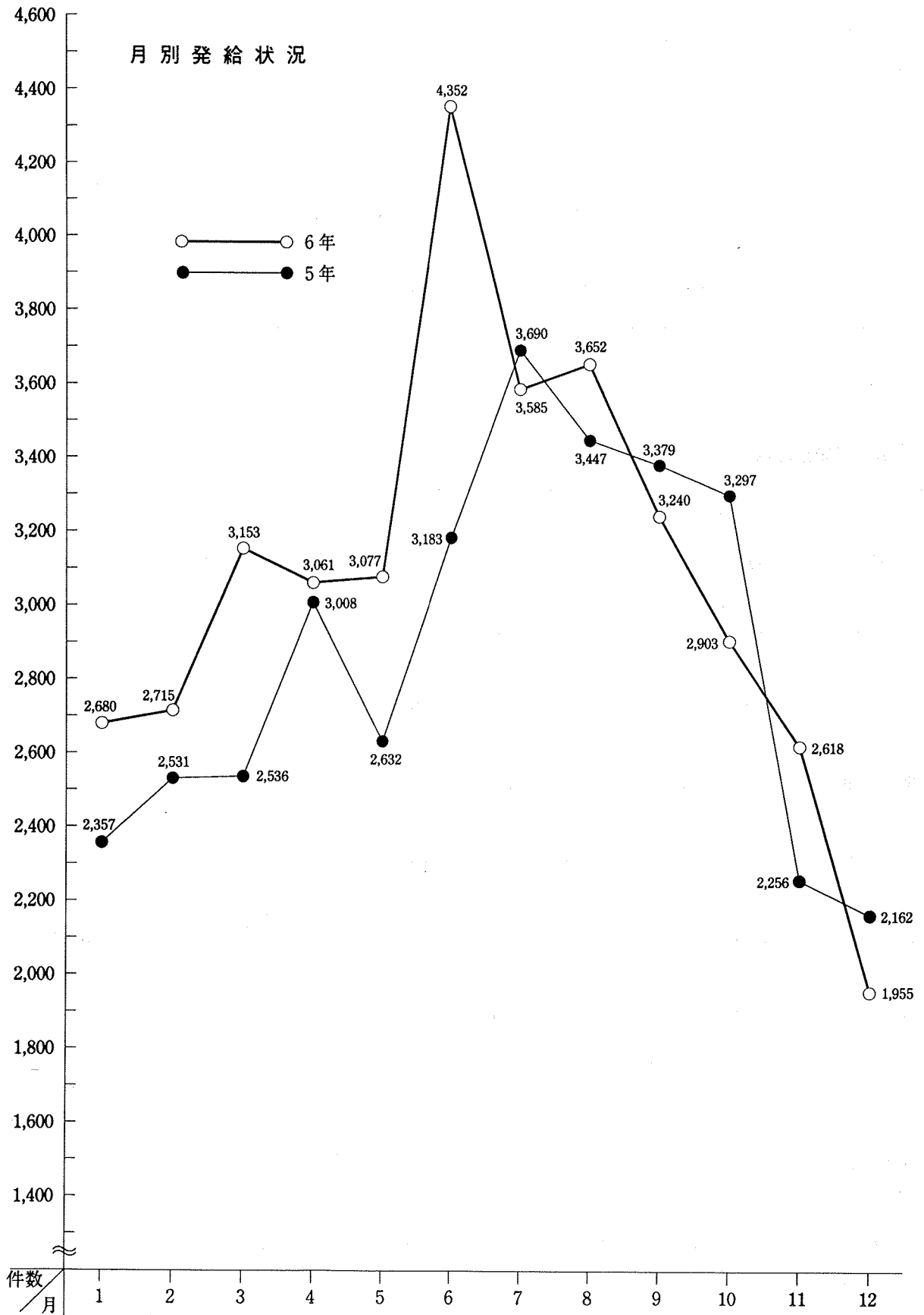
3 月別発給件数

年 月	62年	63年	元年	2年	3年	4年	5年	6年
1	1,327	1,853	2,152	2,208	1,995	2,994	2,357	2,680
2	1,394	2,029	1,915	1,891	1,413	2,817	2,531	2,715
3	1,528	2,157	2,271	2,437	1,874	2,763	2,536	3,153
4	1,581	2,062	1,998	1,921	2,838	3,036	3,008	3,061
5	1,639	2,016	2,305	2,684	2,627	2,858	2,632	3,077
6	2,477	2,768	2,412	2,729	2,981	3,673	3,183	4,352
7	2,253	2,316	2,070	2,443	3,724	3,919	3,690	3,585
8	1,867	2,239	2,542	2,982	3,364	3,466	3,447	3,652
9	2,165	2,393	2,653	2,850	3,082	2,807	3,379	3,240
10	1,807	2,361	2,658	2,422	2,872	2,877	3,297	2,903
11	1,362	1,530	1,500	1,737	1,824	1,890	2,256	2,618
12	1,399	1,677	1,695	1,704	1,904	1,802	2,162	1,955
計	20,799	25,401	26,171	28,008	30,498	34,902	34,478	36,991

指数	100	122.1	125.8	134.7	146.6	167.8	165.8	177.8
----	-----	-------	-------	-------	-------	-------	-------	-------

対前年比 (%)	16.8	22.1	3.0	7.0	8.9	14.4	- 1.2	7.3
-------------	------	------	-----	-----	-----	------	-------	-----

月別発給状況



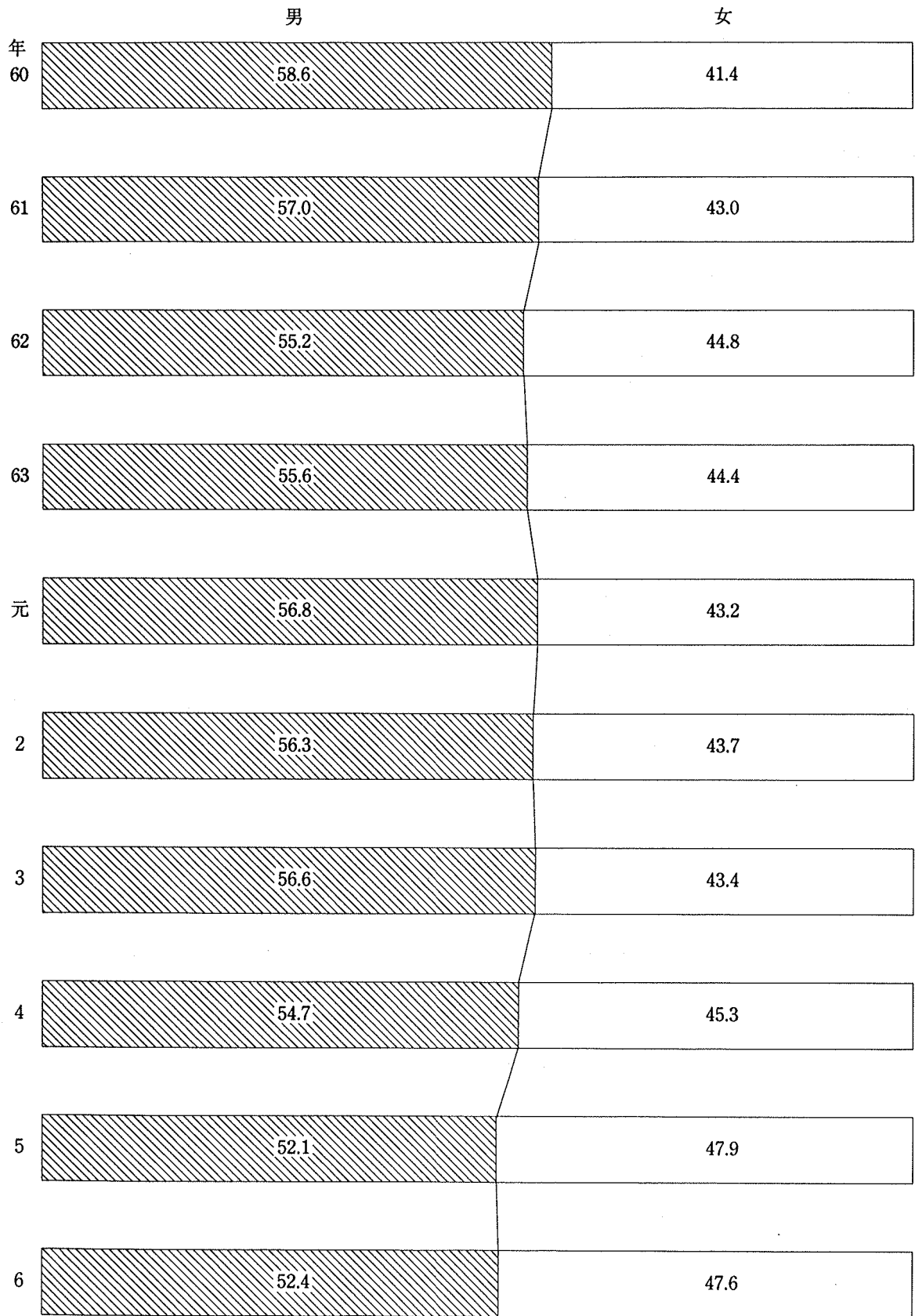
4 性別発給件数

性別 \ 年	2 年		3 年		4 年		5 年		6 年	
	件数	%	件数	%	件数	%	件数	%	件数	%
男	15,778	56.3	17,260	56.6	19,083	54.7	17,971	52.1	19,400	52.4
女	12,230	43.7	13,238	43.4	15,819	45.3	16,507	47.9	17,591	47.6
計	28,008	100	30,498	100	34,902	100	34,478	100	36,991	100

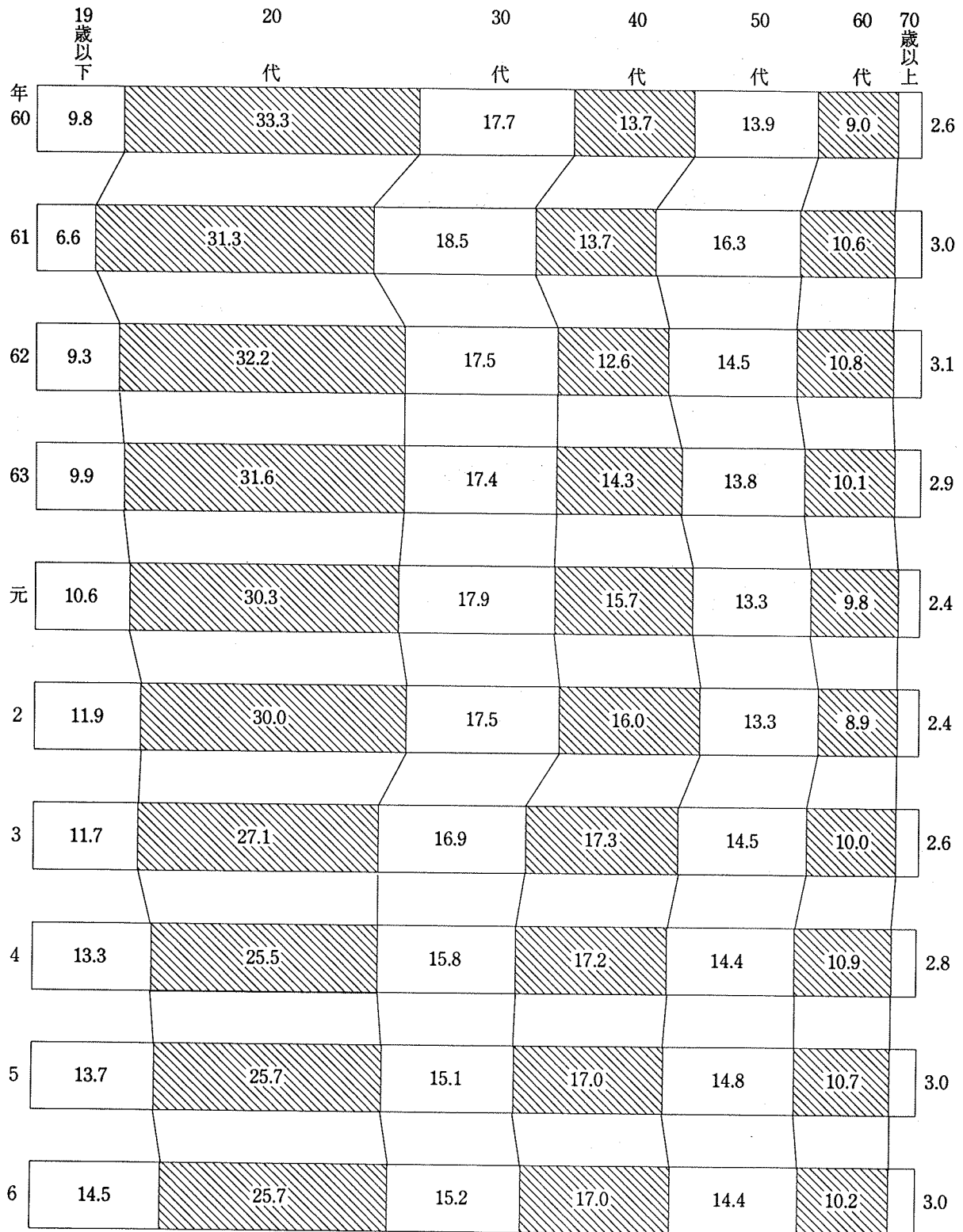
5 年代別発給件数

年代別 \ 年	2 年		3 年		4 年		5 年		6 年	
	件数	%	件数	%	件数	%	件数	%	件数	%
0 ~ 19	3,324	11.9	3,566	11.7	4,650	13.3	4,735	13.7	5,371	14.5
20 ~ 29	8,424	30.0	8,254	27.1	8,915	25.5	8,862	25.7	9,522	25.7
30 ~ 39	4,906	17.5	5,167	16.9	5,518	15.8	5,203	15.1	5,617	15.2
40 ~ 49	4,472	16.0	5,264	17.3	6,013	17.2	5,847	17.0	6,289	17.0
50 ~ 59	3,725	13.3	4,412	14.5	5,023	14.4	5,091	14.8	5,306	14.4
60 ~ 69	2,489	8.9	3,044	10.0	3,817	10.9	3,703	10.7	3,782	10.2
70 ~ 79	636	2.4	721	2.6	890	2.8	945	3.0	1,020	3.0
80歳以上	32		70		76		92		84	
計	28,008	100	30,498	100	34,902	100	34,478	100	36,991	100

性別発給割合の推移

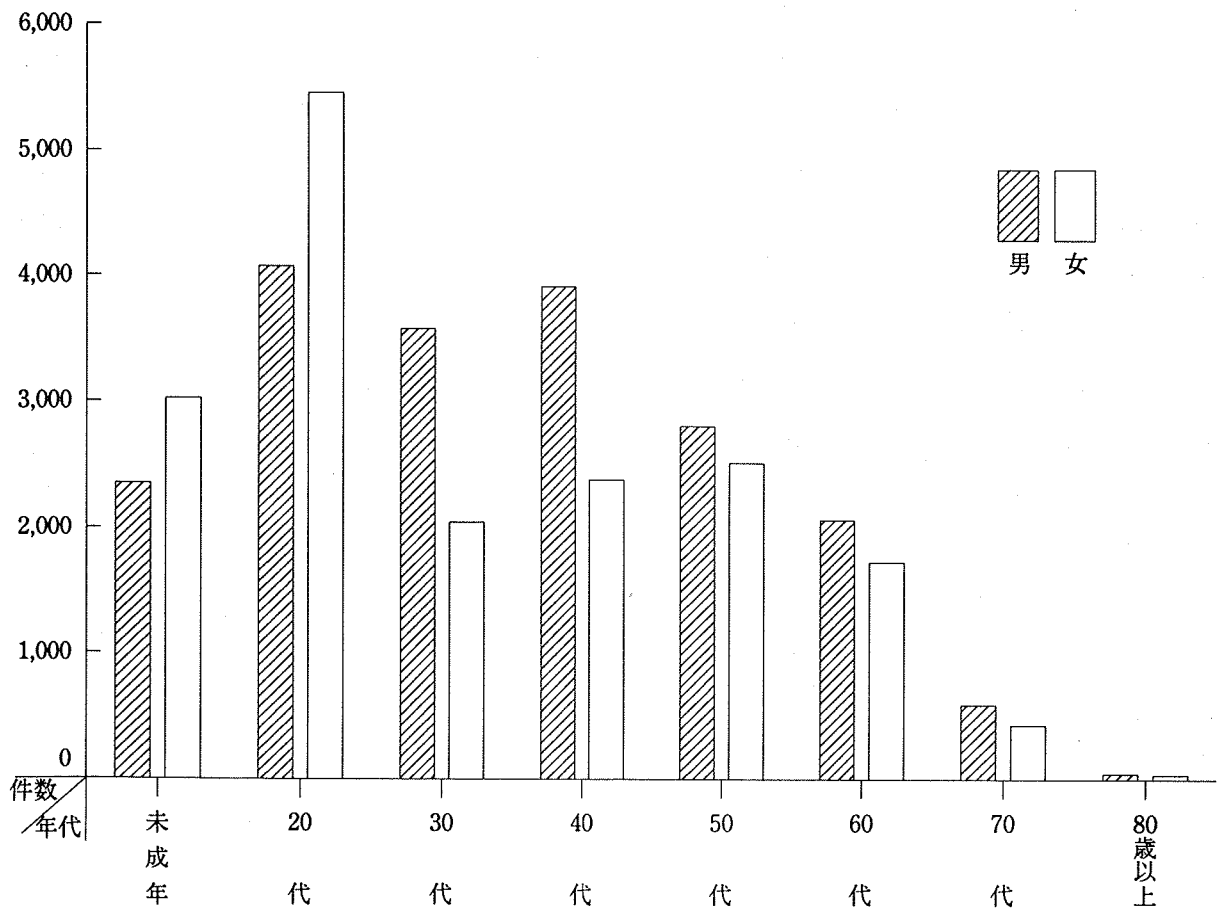


年代別発給割合の推移



年代別発給件数（6年）

性別 年代別	男		女	
	件数	%	件数	%
0 ~ 19	2,350	6.3	3,021	8.2
20 ~ 29	4,071	11.0	5,451	14.7
30 ~ 39	3,575	9.7	2,042	5.5
40 ~ 49	3,910	10.5	2,379	6.5
50 ~ 59	2,798	7.6	2,508	6.8
60 ~ 69	2,061	5.6	1,721	4.6
70 ~ 79	589	1.6	431	1.2
80歳以上	46	0.1	38	0.1
計	19,400	52.4	17,591	47.6



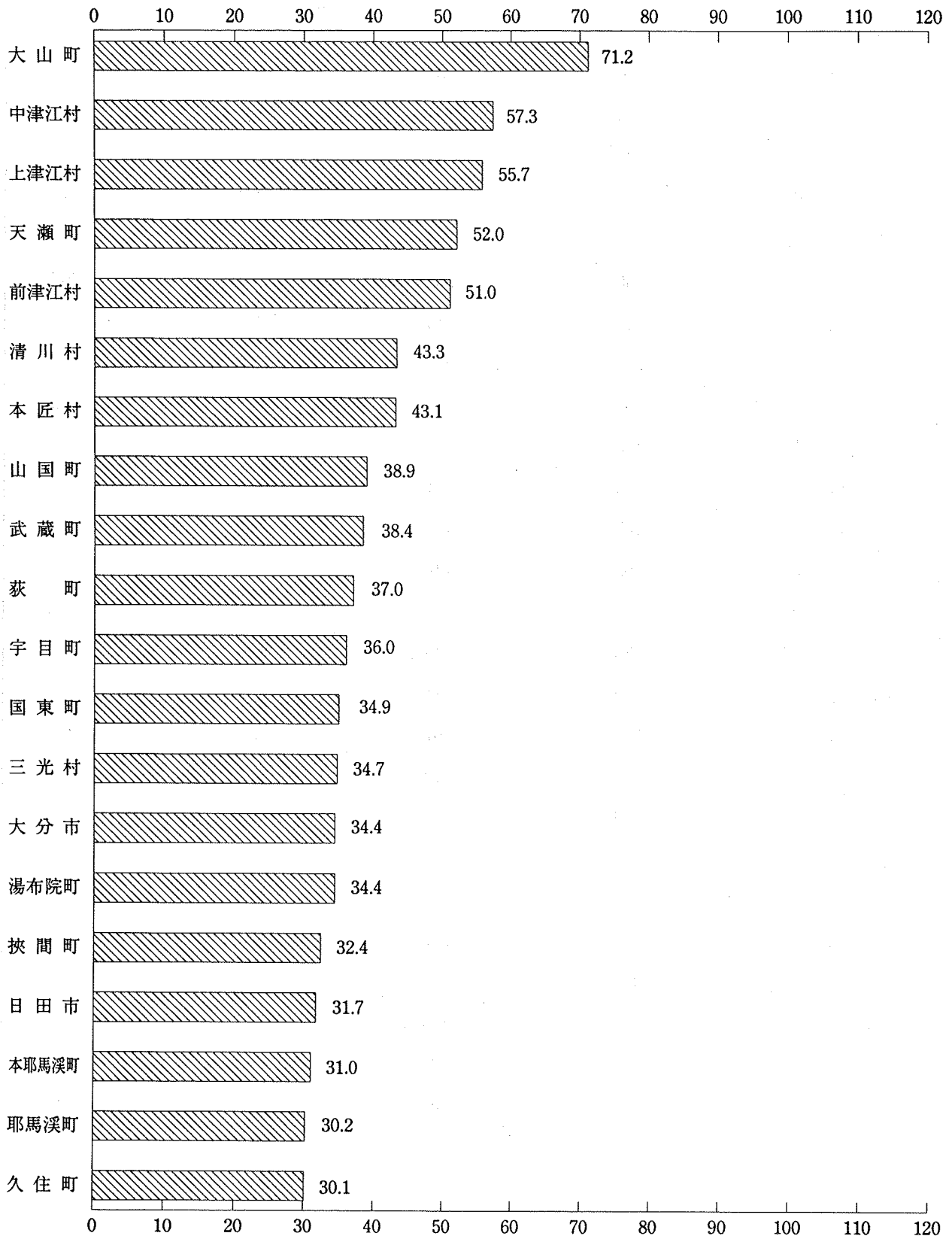
6 居住地別発給件数

居住地別		年 5年件数	6年		
			件数	対前年比率 (%)	人口1,000人 当たり件数
大分市		13,202	14,474	109.6	34.4
別府市		3,706	3,849	103.9	29.7
中津市		1,441	1,819	126.2	27.2
日田市		1,952	2,034	104.2	31.7
佐伯市		1,133	1,150	101.5	22.3
臼杵市		942	911	96.7	24.5
津久見市		422	466	110.4	18.2
竹田市		523	542	103.6	28.8
豊後高田市		395	398	100.8	20.4
杵築市		445	520	116.9	23.8
宇佐市		1,161	1,228	105.8	24.4
西国東郡	大田村	40	39	97.5	19.3
	真玉町	94	83	88.3	19.4
	香々地町	60	66	110.0	15.8
東国東郡	国見町	157	156	99.3	24.6
	姫島村	36	51	141.7	16.2
	国東町	587	522	88.9	34.9
	武蔵町	222	221	99.5	38.4
	安岐町	191	241	126.2	24.8
速見郡	日出町	649	633	97.5	26.4
	山香町	179	290	162.0	29.9
大分郡	野津原町	145	151	104.1	27.8
	挾間町	348	431	123.9	32.4
	庄内町	307	230	74.9	23.1
	湯布院町	493	395	80.1	34.4
北海部郡	佐賀関町	248	352	141.9	23.8
南海部郡	上浦町	48	87	181.2	28.5
	弥生町	133	163	122.6	23.3
	本匠村	74	97	131.1	43.1
	宇目町	80	148	185.0	36.0

居住地別		年	5年件数	6年		
				件数	対前年比率 (%)	人口1,000人 当たり件数
南海部郡	直川村		69	67	97.1	20.5
	鶴見町		145	124	85.5	25.7
	米水津村		75	34	45.3	12.1
	蒲江町		138	120	87.0	11.9
大野郡	野津町		256	304	118.8	29.2
	三重町		466	535	114.8	29.9
	清川村		54	115	213.0	43.3
	緒方町		221	200	90.5	27.8
	朝地町		68	73	107.4	19.3
	大野町		155	125	80.6	20.1
	千歳村		45	71	157.8	25.2
	犬飼町		107	128	119.6	25.6
直入郡	荻町		95	142	149.5	37.0
	久住町		232	149	64.2	30.1
	直入町		78	76	97.4	25.6
玖珠郡	九重町		479	371	77.5	29.7
	玖珠町		554	567	102.3	28.0
日田郡	前津江村		121	90	74.4	51.0
	中津江村		56	83	148.2	57.3
	上津江村		36	80	222.2	55.7
	大山町		250	303	121.2	71.2
	天瀬町		272	387	142.3	52.0
下毛郡	三光村		153	193	126.1	34.7
	本耶馬溪町		127	138	108.7	31.0
	耶馬溪町		145	182	125.5	30.2
	山国町		176	152	86.4	38.9
宇佐郡	院内町		125	121	96.8	22.1
	安心院町		248	201	81.0	23.1
その他			119	113	95.0	
計			34,478	36,991	107.3	30.0

※人口は平成5年10月1日現在推計（大分県）による。

平成6年市町村別人口1,000人当たり件数（上位20位まで）



7 都道府県別発給件数

平成 6 年			
都道府県名	一般旅券発給件数	対前年比(%)	人口1,000人当たり件数
北海道	153,360	110.9	27.1
青森	31,106	111.2	21.2
岩手	33,772	112.5	23.9
宮城	73,742	110.8	32.2
秋田	28,029	116.3	23.0
山形	36,191	105.5	28.9
福島	61,748	108.8	29.1
茨城	112,178	113.3	38.5
栃木	71,848	111.7	36.5
群馬	72,974	111.9	36.7
埼玉	314,906	112.7	47.5
千葉	304,276	111.3	53.2
東京	761,543	108.3	64.4
神奈川	474,318	111.1	58.2
新潟	76,014	113.7	30.7
富山	43,421	107.6	38.7
石川	42,309	107.9	36.1
福井	30,291	111.6	36.7
山梨	36,452	106.8	42.1
長野	86,107	111.5	39.7
岐阜	87,411	107.9	41.9
静岡	145,140	110.6	39.1
愛知	309,337	109.5	45.5
三重	70,074	112.4	38.5
滋賀	51,596	113.1	41.0

平成6年			
都道府県名	一般旅券発給件数	対前年比(%)	人口1,000人当たり件数
京 都	118,307	114.5	45.4
大 阪	395,511	117.1	45.3
兵 庫	241,693	116.2	44.0
奈 良	67,185	119.1	47.5
和 歌 山	34,307	122.9	31.8
鳥 取	18,068	110.4	29.4
島 根	19,300	106.8	25.0
岡 山	60,813	108.6	31.4
広 島	108,882	114.9	37.9
山 口	45,693	112.4	29.2
徳 島	23,018	112.4	27.7
香 川	32,510	98.7	31.7
愛 媛	38,867	106.2	25.8
高 知	18,202	112.2	22.3
福 岡	212,942	114.3	43.7
佐 賀	30,188	115.5	34.4
長 崎	42,009	108.0	27.1
熊 本	56,201	116.2	30.4
大 分	36,991	107.3	30.0
宮 崎	26,008	117.5	22.2
鹿 児 島	41,245	121.8	23.1
沖 縄	33,506	114.4	26.9
外 務 省	1,138	85.1	
合 計	5,210,727	111.7	41.8

(注) 外交・公用旅券は除く。人口は平成5年10月1日現在推計人口(総務庁統計局)による。

8 各地方振興局別申請件数表

	西 高	東国東	別 杵 速 見	白津関	佐 伯 南 郡	大 野	竹 田 直 入	玖 珠 九 重	日 田	中 津 下 毛	宇 佐 両 院	振興局 合 計
1 月	35	39	130	99	94	30	75	84	181	162	131	1,060
2 月	37	32	89	64	76	59	37	63	265	239	127	1,088
3 月	34	43	128	122	187	58	79	96	473	154	102	1,476
4 月	75	45	105	94	178	133	90	68	295	193	112	1,388
5 月	31	71	130	76	165	85	89	56	245	186	86	1,220
6 月	79	311	141	110	162	145	102	86	216	237	150	1,739
7 月	54	95	158	102	133	159	76	80	252	178	117	1,404
8 月	38	112	185	119	149	127	71	55	256	219	105	1,436
9 月	42	86	136	105	185	75	108	56	236	188	113	1,330
10 月	40	47	120	86	191	129	56	67	267	176	104	1,283
11 月	17	56	122	51	120	75	66	103	178	143	63	994
12 月	35	58	109	53	75	47	45	79	210	143	78	932
合計	517	995	1,553	1,081	1,715	1,122	894	893	3,074	2,218	1,288	15,350
月平均	43.1	82.9	129.4	90.1	142.9	93.5	74.5	74.4	256.2	184.8	107.3	1,279.2
前年比 (%)	1.8	- 0.3	34.8	2.0	3.6	24.3	10.8	- 2.2	11.1	27.7	4.2	11.8

旅 券 年 表

昭和26年11月28日	旅券法制定（昭和26年12月1日施行）
38. 4. 1	義務渡航の自由化
39. 4. 1	観光渡航の自由化
45. 12. 1	数次旅券（5年間有効）の発給開始
47. 5. 15	沖縄復帰
47. 9. 29	中国と国交回復
48.	東ドイツ・北ベトナム国交回復
50. 3. 1	旅券法施行規則改正による身元確認事務の厳格化
50. 4. 1	代理申請取扱の厳格化 旅券の変造防止対策として保護シート貼付の実施
52. 12. 19	ハイジャック防止のため、旅券法の一部改正により発給制限事由の範囲拡大、旅券法違反者罰則強化
53. 4. 1	外貨持出制限撤廃、日本円持出制限300万円までとなる。
53. 5. 1	旅券手数料改訂、約33%増 1回旅券 3,000円 → 4,000円 数次旅券 6,000円 → 8,000円
53. 8. 10	旅券冊子様式改正（紺色 → 濃赤色、ページ数増）
55. 2. 1	一般旅券発給申請書様式改正（規則改正）
57. 4. 1	渡航費用証明の一元化（規則改正）
57. 7. 23	身元確認書類の範囲拡大及び申請書出頭免除の取扱い緩和（法改正）
58. 5. 1	国家公務員の渡航承認書提出の廃止 臨調行政改革によるページ数を削減した旅券冊子（40頁 → 24頁）の使用開始及び旅券施行規則の一部改正
59. 5.	旅券業務専用コンピュータ稼働に伴う一般旅券発給申請書様式一部改正
60. 1. 1	国籍法、戸籍法改正による施行規則改正（氏名の非へボン式記載）
61. 1. 1	渡航費用の支払能力を立証する書類を簡易化（旅券事務要領の一部改正） 一般旅券発給申請書様式一部改正
61. 6.	旅券冊子署名欄の変更（2段 → 1段）
62. 4. 1	申請者出頭免除の取扱い緩和（旅行業者による代理申請）
62. 11.	身元確認書類の範囲拡大
63. 1. 1	数次旅券の有効期間内切替措置の緩和（6カ月 → 1年）

- 平成元年6月1日 旅券手数料の分納化（国庫と都道府県収入）
2. 4. 1 旅券法改正（北朝鮮渡航以外の一往復旅券の廃止、渡航費用支払能力立証書類提出の廃止）
3. 4. 1 一般旅券の北朝鮮渡航制限の廃止
4. 8. 1 旅券法改正法施行
4. 11. 1 MRP旅券導入（表紙濃赤→紺、旅券サイズ、ページ数、申請書、写真サイズの変更）
旅券手数料改訂 数次往復用 8,000円 → 10,000円

<本県関係>

- 昭和50年1月20日 旅券事務機械化
58. 10. 12 日田市での定期出張受理交付開始（毎月第2・第4水曜日）
59. 9. 18 旅券交付手数料納付のための収入印紙売りさばき所開設
- 平成元. 6. 1 “ 大分県収入証紙売りさばき所開設
2. 7. 1 県下11カ所の地方振興局に常設の旅券窓口を新設
6. 4. 1 組織改正により、本庁の旅券事務担当課が企画総室国際交流課となる。（改正前福祉生活部県民生活課）
- 大分県旅券センター等設置運営要綱を定める。
- 〔 企画総室国際交流課に旅券センター 〕
〔 各地方振興局に地区旅券センター 〕