

旅券発行の概要

平成9年1月～12月

大分県企画部国際交流課

はじめに

旅券(パスポート)は、海外に旅行し、また滞在する方にとって、日本国民であることを証明することができる公文書で大変重要なものであります。

平成9年は景気の停滞等により全国的に旅券発行件数が減少しており、全国旅券発行件数は581万1千件(外交、公用旅券を除く)で、昨年に対して6.8%減となりました。

大分県におきましても旅券発行件数が40,101件(対前年比9.3%減)で、4年振りに対前年比が減少となりました。

この小冊子では、旅券の意義、種類等旅券についての概要を記すとともに、大分県における平成9年を中心とした旅券の取扱い状況を取りまとめたものであります。

この小冊子により、旅券に対する重要性を認識され、理解を一層深めていただければ幸いです。

平成10年3月

大分県企画部国際交流課長

深 田 忠 直

目 次

旅券の概要	2
1 旅券の意義	2
2 旅券の種類	2
3 旅券の効力	2
4 旅券手続きの簡素化	2
旅券発行の概要	3
1 概 要	3
2 主 な 特 徴	3
平成9年旅券発行統計	4
1 年次別発行件数	4
2 海外渡航者数	6
3 月別発行件数	8
4 性別発行件数	10
5 年代別発行件数	10
6 市町村別申請件数	14
7 都道府県別発行件数	17
8 各地方振興局別申請件数	19
旅券年表	20

旅 券 の 概 要

1 旅 券 の 意 義

旅券は、日本国政府が外国政府に対して、その所持人が日本国民であることを証明し、あわせてその人が安全に旅行および滞在ができるよう保護と扶助を与えることを要請する公文書です。

諸外国の官憲は、旅券により、その所持人の国籍はじめ身元を確認し、自国内への入国・滞在等を認め、また、必要な場合には保護や扶助を与えることとなっていますので、旅券は海外に旅行し、滞在する方にとって欠くことのできない非常に重要な公文書です。

2 旅 券 の 種 類

旅券には、一般旅券と公用旅券の2種類があります。「公用旅券」は国の用務のため外国に渡航する方およびその同伴者に対して発行され、「一般旅券」はそれ以外の方に対して発行されます。

公用旅券は国(外務省)が直接取り扱っており、都道府県においては一般旅券を取り扱っています。

この小冊子では、大分県における一般旅券の取扱状況を中心に述べています。

3 旅 券 の 効 力

一般旅券は、現在、すべての国(地域)に、その有効期間中であれば何回でも往復渡航できるようになっており、旅券発行の日から5年または10年間有効です。

4 旅券手続きの簡素化(平成10年4月1日から実施)

旅券(パスポート)申請者の負担軽減を図る。

- (1) 旅券申請書を一通提出(従来は2通提出)
- (2) 本人が署名する場合の押印廃止
- (3) 目の不自由な人のための署名用点字カバー設置

旅券発行の概要

1 概 要

大分県における平成9年の旅券発行件数は40,101件と4万件をクリアしたが、平成6年から3年間順調に発行件数が伸びていたのが、対前年比9.3%減と大幅な減少となりました。

これは全国的な傾向(鹿児島県のみ1%伸び)で、その要因としては景気の停滞、最近の海外における事件・事故などの多発による不安感により、消費者間で不要不急の海外旅行を控えたことにより新たに旅券申請・切替申請する人が減っていることが考えられます。

2 主 な 特 徴

年齢別では相変わらず20歳代が最も多く、9,556件で全体の23.8%を占めており、次いで19歳以下(18.9%)、40歳代(15.6%)、50歳代(14.2%)、30歳代(13.2%)の順となっております。

男女別では、男性が51.3%、女性が48.7%と前年と同じ割合で、30歳未満では女性が男性を相変わらず上回っております。

なお、旅券種別毎では「10年旅券」が18,304件で45.6%、「5年旅券」が21,797件(うち12歳未満の子供1,549件)で54.4%となっております。

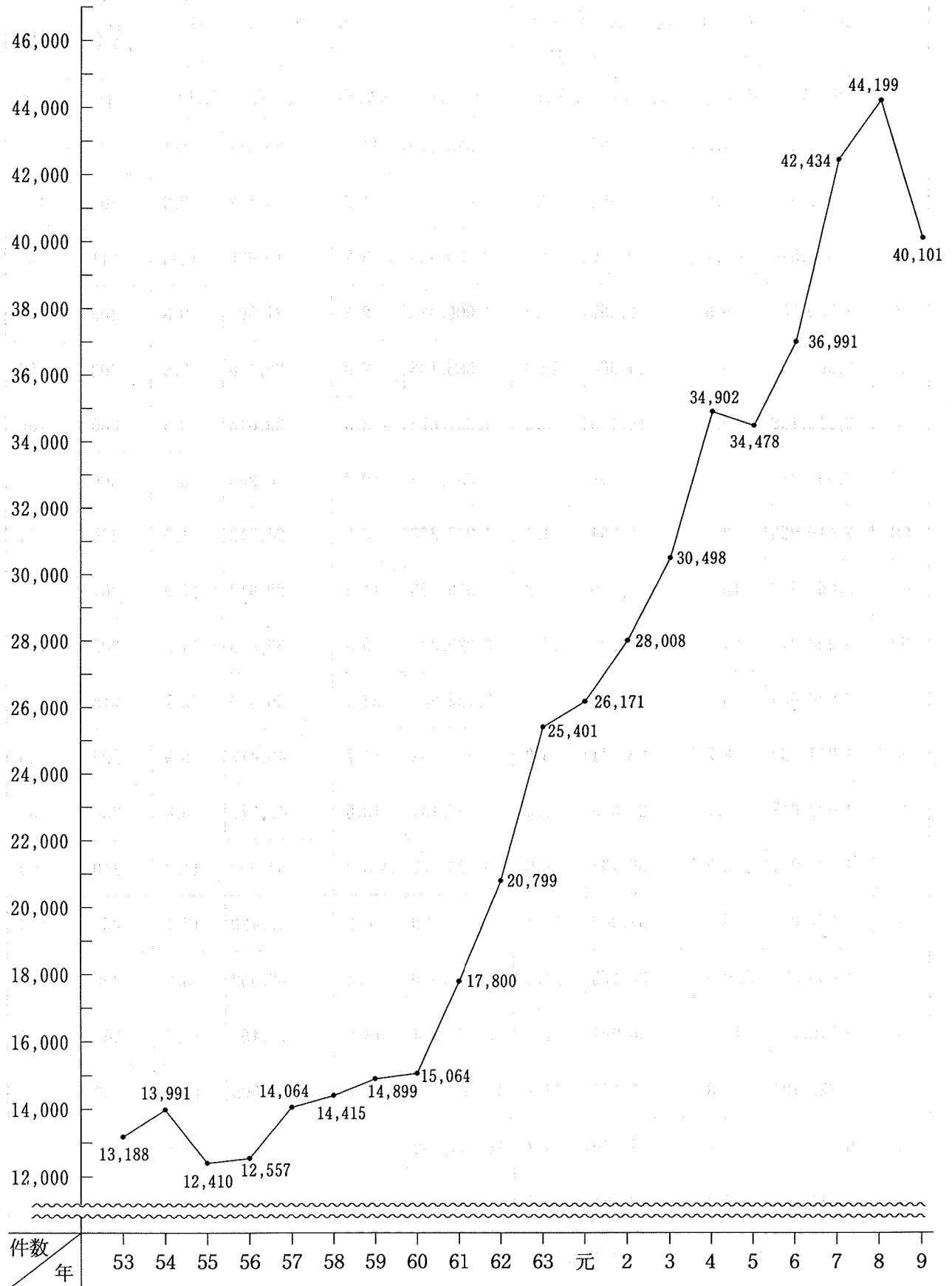
月別の発行件数では例年通り夏季をピークとした凸型で、11月、12月を除く各月は3,000件を越えており、6月、7月は4,000件を越えております。

平成9年旅券発行統計

1 年次別発行件数(一般旅券)

年 別	大 分 県		全 国	
	件 数	増 減 (%)	件 数	増 減 (%)
昭 和 47 年	4,796	22.9	1,088,697	25.3
48	8,202	71.0	1,558,931	43.0
49	7,414	△ 9.6	1,343,831	△ 14.0
50	8,286	11.8	1,323,717	△ 1.0
51	10,313	24.5	1,566,912	18.4
52	12,670	22.9	1,750,170	11.7
53	13,188	4.1	1,834,211	4.8
54	13,991	6.1	1,997,627	8.9
55	12,410	△ 11.3	1,848,824	△ 7.4
56	12,557	1.2	1,950,560	5.5
57	14,064	12.0	2,008,335	3.0
58	14,415	2.5	2,116,169	5.4
59	14,899	3.4	2,311,019	10.2
60	15,064	1.1	2,410,965	3.4
61	17,800	18.2	2,664,673	10.5
62	20,799	16.8	3,308,918	24.2
63	25,401	22.1	3,920,036	18.5
平 成 元 年	26,171	3.0	4,241,783	8.2
2	28,008	7.0	4,697,047	10.7
3	30,498	8.9	4,437,964	△ 5.5
4	34,902	14.4	4,677,020	5.4
5	34,478	△ 1.2	4,663,372	△ 0.3
6	36,991	7.3	5,210,727	11.7
7	42,434	14.7	5,825,404	11.8
8	44,199	4.2	6,236,438	7.1
9	40,101	△ 9.3	5,811,526	△ 6.8

年次別発行件数の推移

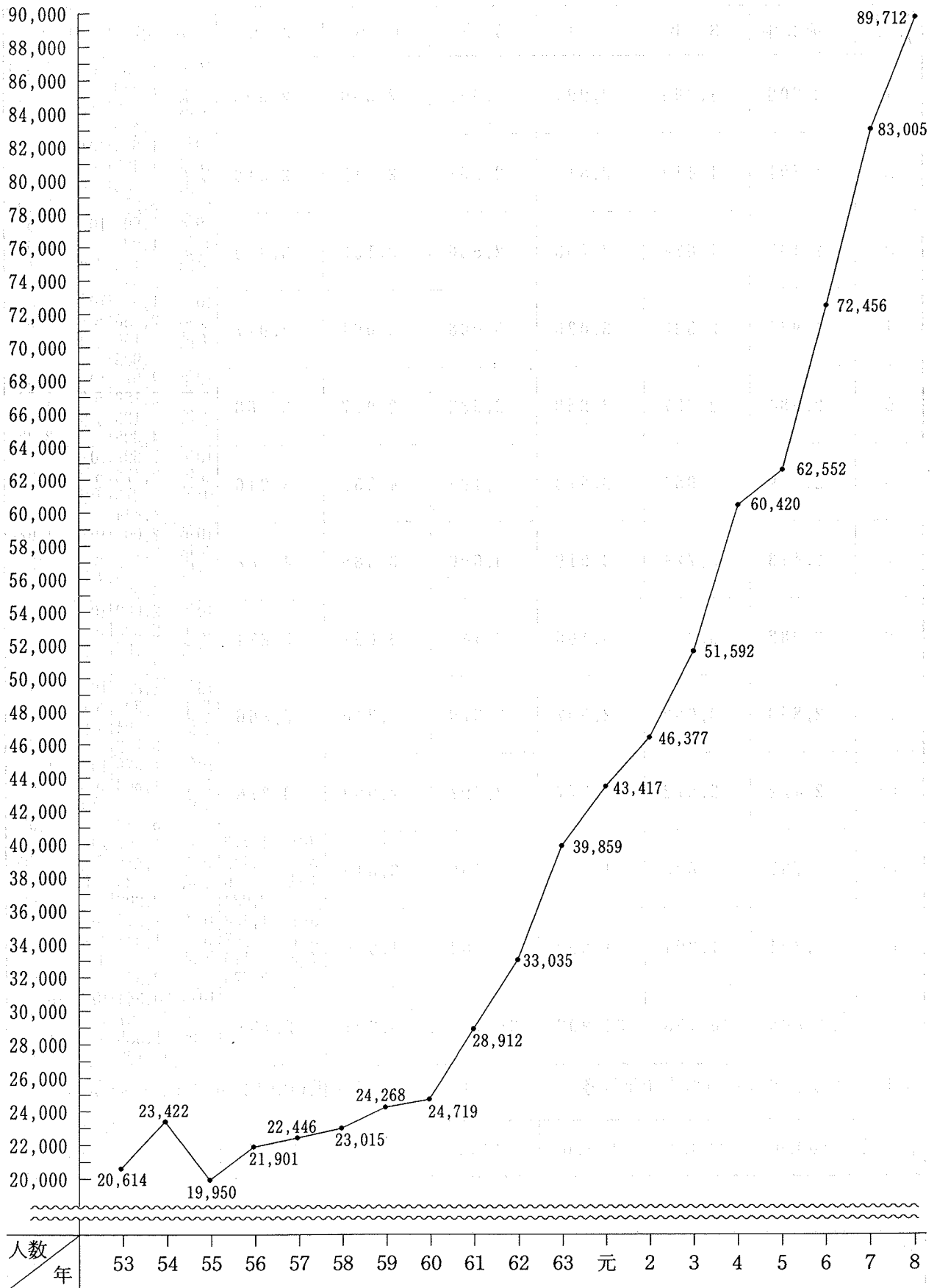


2 海外渡航者数

年 別	旅券発行件数(A)				海外渡航者数(B)				$\frac{(B)}{(A)} \times 100\%$	
	全国		大分県		全国		大分県		全国	大分県
	件数	増加率	件数	増加率	人数	増加率	人数	増加率		
53	1,834,211	4.8	13,188	4.1	3,525,110	11.9	20,614	8.1	192	156
54	1,997,627	8.9	13,991	6.1	4,038,298	14.6	23,422	13.6	202	167
55	1,848,824	△7.4	12,410	△11.3	3,909,333	△3.2	19,950	△14.8	211	161
56	1,950,560	5.5	12,557	1.2	4,006,388	2.5	21,901	9.8	205	174
57	2,008,335	3.0	14,064	12.0	4,086,138	2.0	22,446	2.5	203	159
58	2,116,169	5.4	14,415	2.5	4,227,672	3.5	23,015	2.5	200	160
59	2,331,019	10.2	14,899	3.4	4,658,833	10.2	24,268	5.4	200	163
60	2,410,965	3.4	15,064	1.1	4,948,366	6.2	24,719	1.9	205	164
61	2,664,673	10.5	17,800	18.2	5,516,193	11.5	28,912	17.0	207	162
62	3,308,918	24.2	20,799	16.8	6,829,338	23.8	33,035	14.3	206	159
63	3,920,036	18.5	25,401	22.1	8,426,867	23.4	39,859	20.7	215	157
元	4,241,783	8.2	26,171	3.0	9,662,752	14.7	43,417	8.9	228	166
2	4,697,047	10.7	28,008	7.0	10,997,431	13.8	46,377	6.8	234	166
3	4,437,964	△5.5	30,498	8.9	10,633,777	△3.3	51,592	11.2	240	169
4	4,677,020	5.4	34,902	14.4	11,790,699	10.9	60,420	17.1	252	173
5	4,663,372	△0.3	34,478	△1.2	11,933,620	1.2	62,552	3.5	256	181
6	5,210,727	11.7	36,991	7.3	13,578,934	13.8	72,456	15.8	261	196
7	5,825,404	11.8	42,434	14.7	15,298,125	12.7	83,005	14.6	263	196
8	6,236,438	7.1	44,199	4.2	16,694,769	9.1	89,712	8.1	268	203
9	5,811,526	△6.8	40,101	△9.3	-	-	-	-	-	-

(注) (B)は出入国管理統計年報(法令省発行)による。

年次別海外渡航者数(大分県)の推移



3 月別発行件数

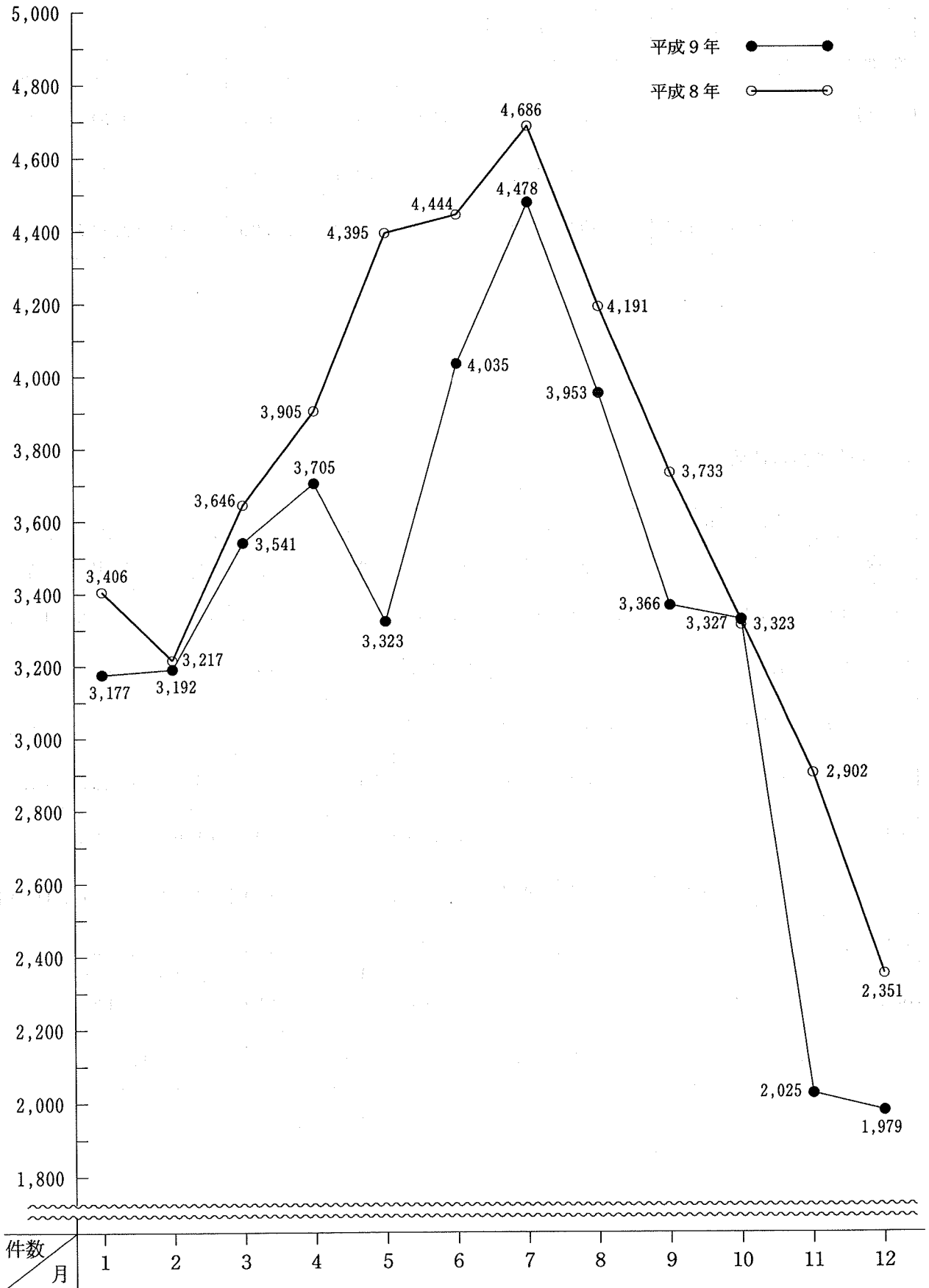
年 月	平成2年	3年	4年	5年	6年	7年	8年	9年
1	2,208	1,995	2,994	2,357	2,680	2,596	10年 1,780 5年 1,540 子供 86 3,406	10年 1,540 5年 1,548 子供 89 3,177
2	1,891	1,413	2,817	2,531	2,715	2,810	10年 1,649 5年 1,480 子供 88 3,217	10年 1,504 5年 1,543 子供 145 3,192
3	2,437	1,874	2,763	2,536	3,153	3,343	10年 1,501 5年 1,991 子供 154 3,646	10年 1,583 5年 1,816 子供 142 3,541
4	1,921	2,838	3,036	3,008	3,061	3,917	10年 1,663 5年 2,136 子供 106 3,905	10年 1,693 5年 1,884 子供 128 3,705
5	2,684	2,627	2,858	2,632	3,077	3,968	10年 2,073 5年 2,189 子供 133 4,395	10年 1,649 5年 1,583 子供 91 3,323
6	2,729	2,981	3,673	3,183	4,352	4,910	10年 1,699 5年 2,472 子供 273 4,444	10年 1,894 5年 1,930 子供 211 4,035
7	2,443	3,724	3,919	3,690	3,585	4,268	10年 2,007 5年 2,437 子供 242 4,686	10年 1,627 5年 2,591 子供 260 4,478
8	2,982	3,364	3,466	3,447	3,652	3,871	10年 2,000 5年 2,085 子供 106 4,191	10年 1,773 5年 2,067 子供 113 3,953
9	2,850	3,082	2,807	3,379	3,240	3,866	10年 1,833 5年 1,806 子供 94 3,733	10年 1,471 5年 1,818 子供 77 3,366
10	2,422	2,872	2,877	3,297	2,903	3,276	10年 1,628 5年 1,603 子供 92 3,323	10年 1,546 5年 1,683 子供 98 3,327
11	1,737	1,824	1,890	2,256	2,618	10年 1,772 5年 1,172 子供 90 3,034	10年 1,297 5年 1,485 子供 120 2,902	10年 1,041 5年 900 子供 84 2,025
12	1,704	1,904	1,802	2,162	1,955	10年 1,468 5年 997 子供 110 2,575	10年 1,214 5年 1,043 子供 94 2,351	10年 983 5年 885 子供 111 1,979
計	28,008	30,498	34,902	34,478	36,991	42,434	10年 20,344 5年 22,267 子供 1,588 44,199	10年 18,304 5年 20,248 子供 1,549 40,101

(注) 平成7年11月から「10年旅券」「5年旅券」並びに「子供(12歳未満)」(5年旅券)に分類

指数	100.0	108.9	124.6	123.1	132.1	151.5	157.8	143.2
----	-------	-------	-------	-------	-------	-------	-------	-------

対前年比 (%)	-	8.9	14.4	△ 1.2	7.3	14.7	4.2	△ 9.3
-------------	---	-----	------	-------	-----	------	-----	-------

月 別 発 行 状 況



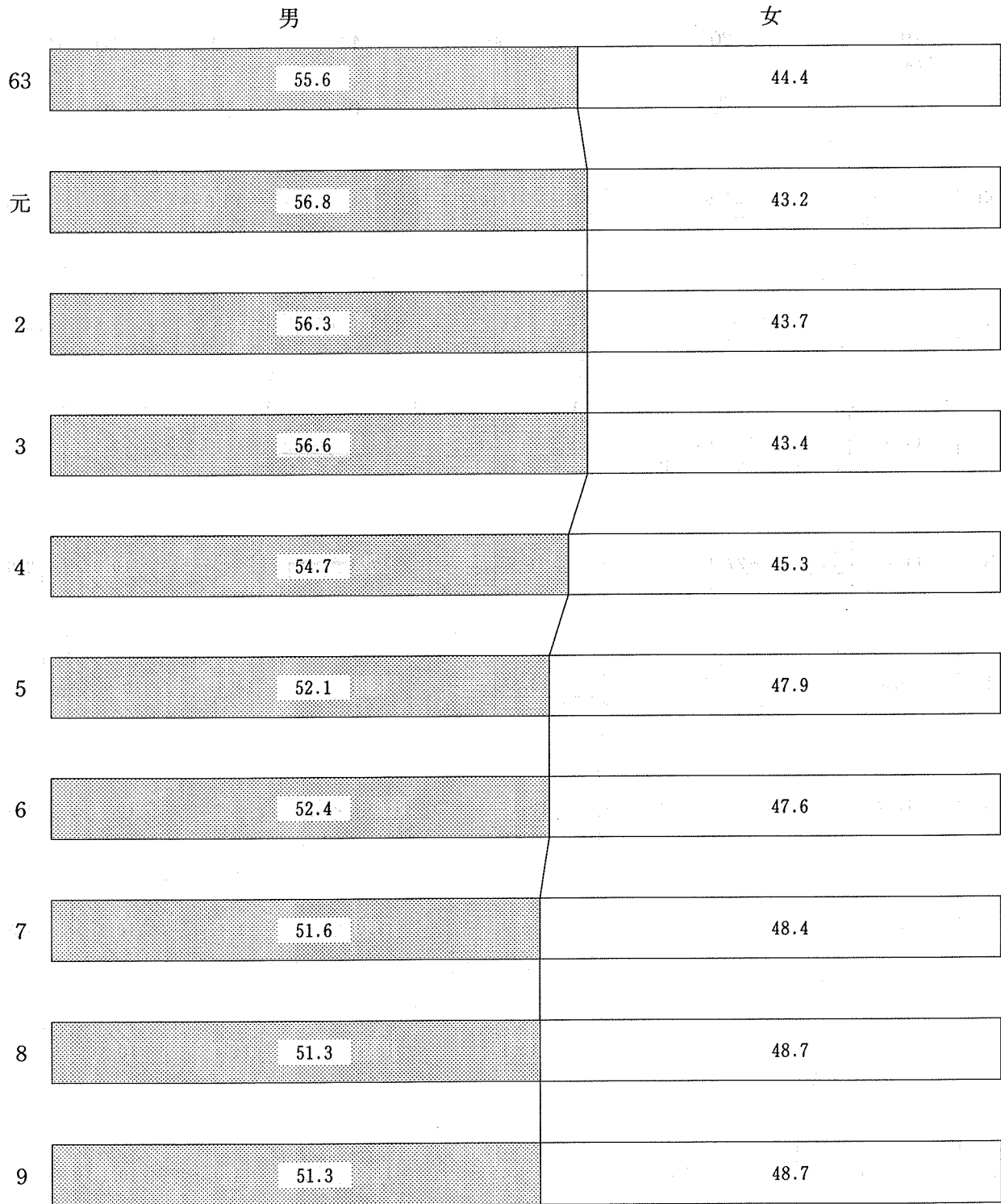
4 性別発行件数

性別 \ 年	5 年		6 年		7 年		8 年		9 年	
	件数	%	件数	%	件数	%	件数	%	件数	%
男	17,971	52.1	19,400	52.4	21,917	51.6	22,656	51.3	20,587	51.3
女	16,507	47.9	17,591	47.6	20,517	48.4	21,543	48.7	19,514	48.7
計	34,478	100	36,991	100	42,434	100	44,199	100	40,101	100

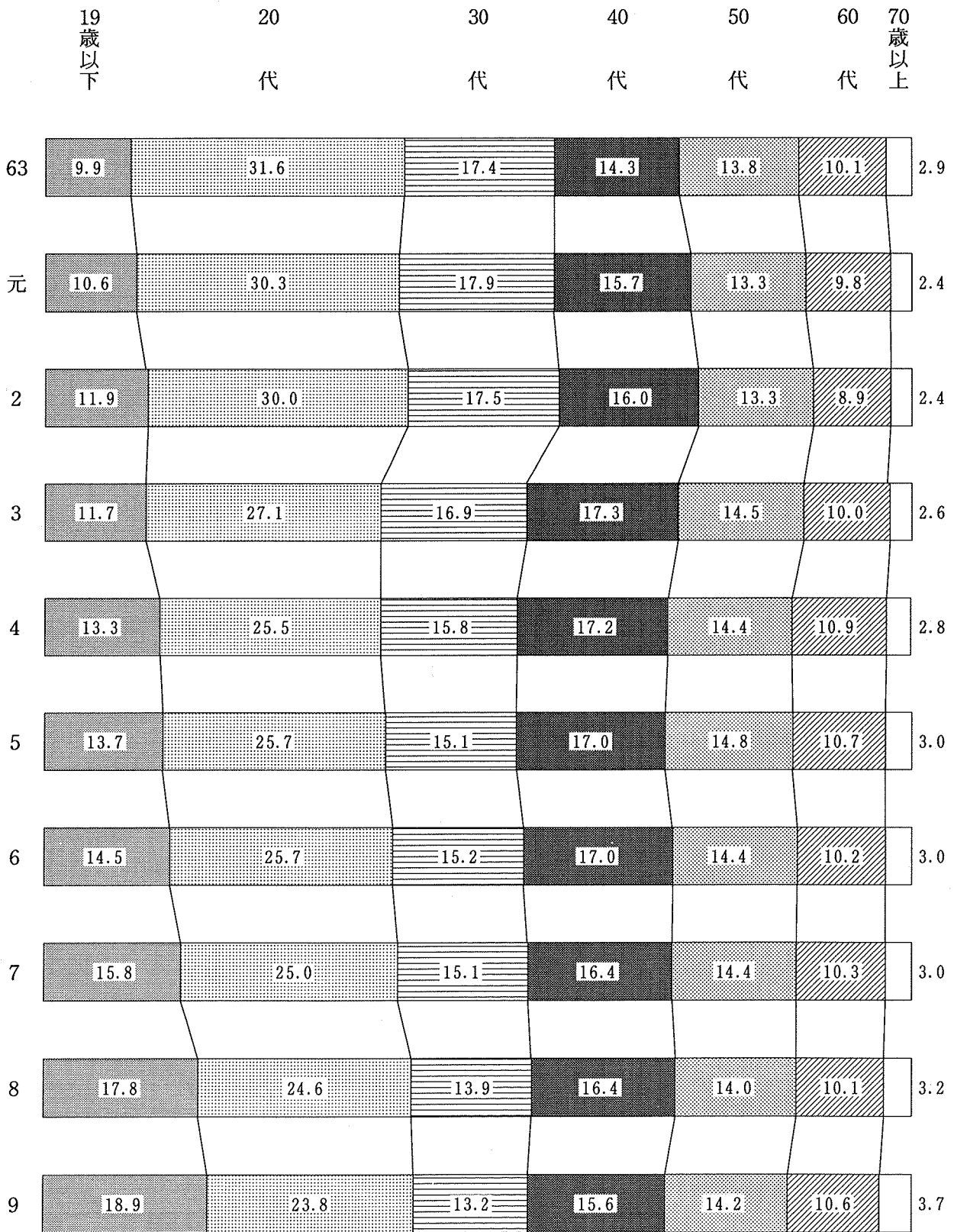
5 年代別発行件数

年代 \ 年	5 年		6 年		7 年		8 年		9 年	
	件数	%	件数	%	件数	%	件数	%	件数	%
0 ~ 19	4,735	13.7	5,371	14.5	6,684	15.8	7,866	17.8	7,592	18.9
20 ~ 29	8,862	25.7	9,522	25.7	10,620	25.0	10,870	24.6	9,556	23.8
30 ~ 39	5,203	15.1	5,617	15.2	6,388	15.1	6,145	13.9	5,291	13.2
40 ~ 49	5,847	17.0	6,289	17.0	6,958	16.4	7,244	16.4	6,230	15.6
50 ~ 59	5,091	14.8	5,306	14.4	6,108	14.4	6,199	14.0	5,696	14.2
60 ~ 69	3,703	10.7	3,782	10.2	4,382	10.3	4,455	10.1	4,237	10.6
70 ~ 79	945	3.0	1,020	3.0	1,197	3.0	1,310	3.2	1,361	3.7
80歳以上	92		84		97		110		138	
計	34,478	100	36,991	100	42,434	100	44,199	100	40,101	100

性別発行割合の推移

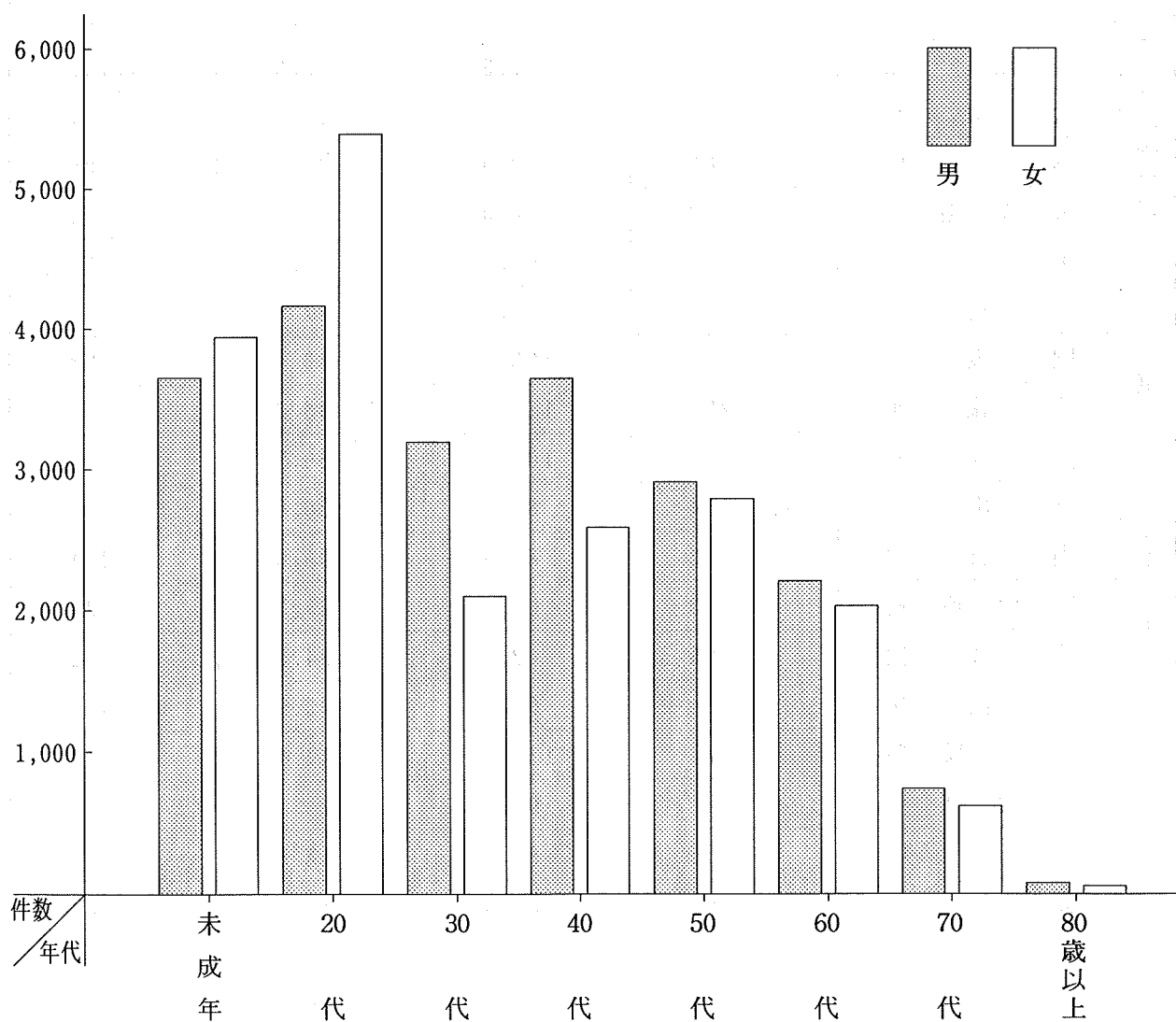


年代別発行割合の推移



年代別発行件数（9年）

性別 年代別	男		女	
	件数	%	件数	%
0～19	3,650	9.1	3,942	9.8
20～29	4,165	10.4	5,391	13.4
30～39	3,192	8.0	2,099	5.2
40～49	3,645	9.1	2,585	6.5
50～59	2,909	7.2	2,787	7.0
60～69	2,206	5.5	2,031	5.1
70～79	740	1.8	621	1.6
80歳以上	80	0.2	58	0.1
計	20,587	51.3	19,514	48.7



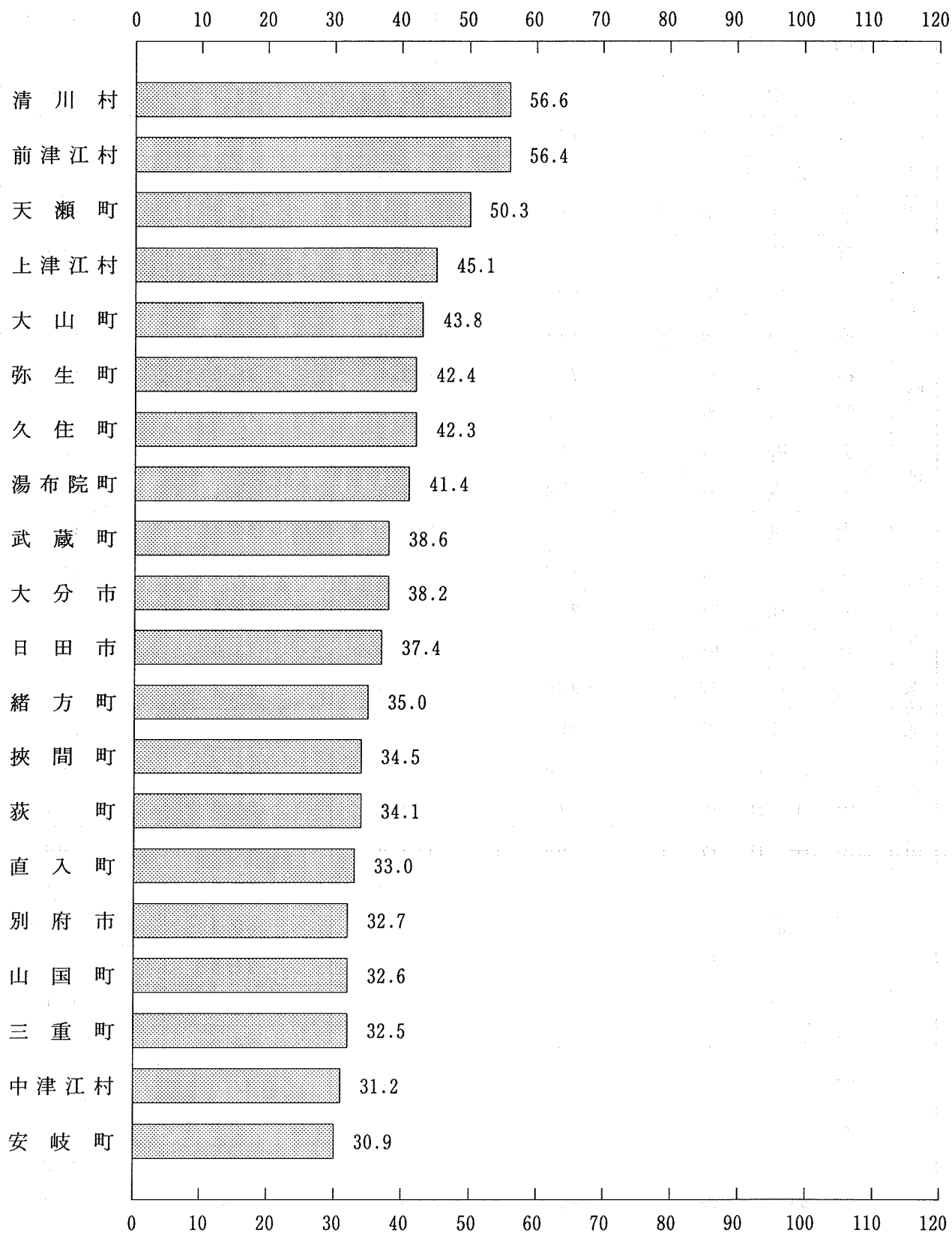
6 市町村別申請件数

市町村名		9 年			8 年 件 数
		件 数	対 前 年 比 率 (%)	人 口 1,000 人 当 たり 申 請 件 数	
大	分 市	16,469	89.8	38.2	18,346
別	府 市	4,172	89.8	32.7	4,645
中	津 市	1,830	92.7	27.3	1,975
日	田 市	2,384	95.4	37.4	2,498
佐	伯 市	1,236	90.6	24.1	1,364
白	杵 市	936	84.5	25.8	1,108
津	久 見 市	737	91.3	30.1	807
竹	田 市	503	86.4	27.2	582
豊	後 高 田 市	449	91.3	23.6	492
杵	築 市	601	99.8	27.3	602
宇	佐 市	1,251	87.3	25.0	1,433
西 国 東 郡	大 田 村	29	78.4	14.5	37
	真 玉 町	103	103.0	25.1	100
	香々地 町	73	100.0	18.4	73
東 国 東 郡	国 見 町	146	93.0	24.2	157
	姫 島 村	22	55.0	7.4	40
	国 東 町	442	103.8	30.7	428
	武 蔵 町	221	113.3	38.6	195
	安 岐 町	303	105.6	30.9	287
速 見 郡	日 出 町	764	88.5	30.8	863
	山 香 町	232	85.6	25.6	271
大 分 郡	野 津 原 町	143	103.6	27.3	138
	挾 間 町	465	102.9	34.5	452
	庄 内 町	234	65.7	23.9	356
	湯 布 院 町	474	116.5	41.4	407
北 海 部 郡	佐 賀 関 町	325	99.7	23.4	326
南 海 部 郡	上 浦 町	55	88.7	18.6	62
	弥 生 町	300	152.3	42.4	197
	本 匠 村	43	57.3	19.6	75
	宇 目 町	122	85.3	30.5	143

市町村名		9 年			8 年 件 数
		件 数	対 前 年 比 率 (%)	人 口 1,000 人 当 たり 申 請 件 数	
南 海 部 郡	直 川 村	69	77.5	22.8	89
	鶴 見 町	132	98.5	28.4	134
	米 水 津 村	52	65.0	19.0	80
	蒲 江 町	166	121.2	17.2	137
大 野 郡	野 津 町	277	80.8	27.4	343
	三 重 町	592	84.9	32.5	697
	清 川 村	147	125.6	56.6	117
	緒 方 町	240	122.4	35.0	196
	朝 地 町	107	112.6	29.2	95
	大 野 町	131	63.3	22.2	207
	千 歳 村	79	71.8	29.1	110
	犬 飼 町	140	111.1	29.3	126
直 入 郡	荻 町	129	95.6	34.1	135
	久 住 町	203	109.7	42.3	185
	直 入 町	98	121.0	33.0	81
玖 珠 郡	九 重 町	330	65.5	27.7	504
	玖 珠 町	506	71.0	26.0	713
日 田 郡	前 津 江 村	93	102.2	56.4	91
	中 津 江 村	42	56.8	31.2	74
	上 津 江 村	62	124.0	45.1	50
	大 山 町	183	99.5	43.8	184
	天 瀬 町	359	103.2	50.3	348
下 毛 郡	三 光 村	140	71.8	24.8	195
	本 耶 馬 溪 町	94	82.5	22.6	114
	耶 馬 溪 町	157	86.3	26.9	182
	山 国 町	122	65.6	32.6	186
宇 佐 郡	院 内 町	89	50.3	17.0	177
	安 心 院 町	231	116.1	27.6	199
そ の 他		113	85.6		132
計		40,147	90.5	32.6	44,340

(注) 1. 申請件数には再発行・該当事案を含む。(追加・訂正・増補は除く)
2. 人口は平成8年10月1日現在推計(大分県)による。

平成9年市町村別人口1,000人当たり申請件数(上位20位まで)



7 都道府県別発行件数

平成9年			
都道府県名	一般旅券発行件数	対前年比(%)	人口1,000人当たり発行件数
北海道	178,001	92.4	31.2
青森	35,063	90.9	23.6
岩手	37,589	92.1	26.5
宮城	82,935	92.0	35.5
秋田	28,998	87.6	24.0
山形	39,207	92.7	31.2
福島	66,204	92.1	31.0
茨城	123,038	92.8	41.4
栃木	77,882	92.2	39.1
群馬	79,062	93.7	39.3
埼玉	345,896	94.5	50.8
千葉	324,964	93.5	55.8
東京都	787,822	93.4	66.9
神奈川県	515,217	93.0	62.2
新潟	84,462	93.6	33.9
富山	48,672	94.6	43.2
石川	50,946	94.2	43.1
福井	36,446	96.6	44.0
山梨	38,579	91.4	43.5
長野	94,763	93.6	43.0
岐阜	102,522	95.0	48.7
静岡県	164,584	95.1	43.9
愛知県	360,494	95.4	52.3
三重	81,417	93.9	44.0
滋賀	63,572	96.5	49.0

平成 9 年			
都 道 府 県 名	一般旅券発行件数	対 前 年 比 (%)	人口1,000人当たり発行件数
京 都	137,264	93.6	52.2
大 阪	470,054	90.6	53.4
兵 庫	290,085	89.8	53.6
奈 良	81,998	90.1	57.0
和 歌 山	42,479	89.3	39.3
鳥 取	21,326	86.3	34.7
島 根	20,419	87.0	26.5
岡 山	70,383	93.5	36.0
広 島	117,044	96.9	40.6
山 口	51,286	96.5	33.1
徳 島	28,148	93.4	33.8
香 川	38,389	94.6	37.3
愛 媛	46,152	91.4	30.7
高 知	20,379	93.5	25.0
福 岡	221,325	93.8	44.7
佐 賀	33,455	99.1	37.8
長 崎	45,949	94.0	29.8
熊 本	63,104	95.2	33.9
大 分	40,101	90.7	32.6
宮 崎	30,500	93.8	25.9
鹿 児 島	54,443	101.2	30.4
沖 縄	38,503	90.8	30.0
外 務 省	405	65.6	
合 計	5,811,526	93.2	46.2

(注) 外交・公用旅券は除く。人口は平成8年10月1日現在推計(総務庁統計局)による。

8 各地方振興局別申請件数表

	西 高	東国東	別 杵 速 見	白津関	佐 伯 南 郡	大 野	竹 田 直 入	玖 珠 九 重	日 田	中 津 下 毛	宇 佐 両 院	振興局 合 計
1 月	31	57	129	90	99	70	64	65	268	172	91	1,136
2 月	43	46	181	105	98	84	60	65	194	193	130	1,199
3 月	55	53	182	75	188	51	56	67	360	206	135	1,428
4 月	61	32	129	128	216	97	75	63	390	217	96	1,504
5 月	40	52	184	101	142	94	63	72	234	217	145	1,344
6 月	68	230	200	121	147	177	97	85	274	226	168	1,793
7 月	44	192	197	156	186	181	168	69	376	164	119	1,852
8 月	50	73	183	140	176	129	81	43	302	180	109	1,466
9 月	49	62	158	84	166	106	59	40	238	177	97	1,236
10 月	40	52	180	80	172	148	91	84	210	152	116	1,325
11 月	34	42	114	80	77	56	54	59	109	105	78	808
12 月	49	57	105	93	102	31	45	44	139	116	76	857
合 計	564	948	1,942	1,253	1,769	1,224	913	756	3,094	2,125	1,360	15,948
月平均	47.0	79.0	161.8	104.4	147.4	102.0	76.1	63.0	257.8	177.1	113.3	1,329.0
前年比 (%)	89.5	101.4	91.6	89.9	89.3	84.2	96.8	66.5	109.1	87.4	83.8	88.5

(注) 申請件数は「10年」「5年(子供12歳未満を含む)の新規申請者の合計数

旅 券 年 表

昭和26年11月28日	旅券法制定(昭和26年12月1日施行)
38. 4. 1	義務渡航の自由化
39. 4. 1	観光渡航の自由化
45. 12. 1	数次旅券(5年間有効)の発給開始
47. 5. 15	沖縄復帰
47. 9. 29	中国と国交回復
48.	東ドイツ・北ベトナム国交回復
50. 3. 1	旅券法施行規則改正による身分確認事務の厳格化
50. 4. 1	代理申請取扱の厳格化
	旅券の変造防止対策として保護シート貼付の実施
52. 12. 19	ハイジャック防止のため、旅券法の一部改正により発給制限事由の範囲拡大、 旅券法違反者罰則強化
53. 4. 1	外貨持出制限撤廃、日本円持出制限300万円までとなる。
53. 5. 1	旅券手数料改訂、約33%増 1回旅券 3,000円→4,000円 数次旅券 6,000円→8,000円
53. 8. 10	旅券冊子様式改正(紺色→濃赤色、ページ数増)
55. 2. 1	一般旅券発給申請書様式改正(規則改正)
57. 4. 1	渡航費用証明の一元化(規則改正)
57. 7. 23	身分確認書類の範囲拡大及び申請書出頭免除の取扱い緩和(法改正)
58. 5. 1	国家公務員の渡航承認書提出の廃止 臨調行政改革によるページ数を削除した旅券冊子(40頁→24頁)の使用開始及 び旅券施行規則の一部改正
58. 5.	旅券業務専用コンピュータ稼働に伴う一般旅券発給申請書様式一部改正
60. 1. 1	国籍法、戸籍法改正による施行規則改正(氏名の非へボン式記載)
61. 1. 1	渡航費用の支払能力を立証する書類を簡易化(旅券事務要領の一部改正) 一般旅券発給申請書様式一部改正
61. 6.	旅券冊子署名欄の変更(2段→1段)
62. 4. 1	申請者出頭免除の取扱い緩和(旅行業者による代理申請)
62. 11	身元確認書類の範囲拡大
63. 1. 1	数次旅券の有効期間内切替措置の緩和(6ヵ月→1年)

- 平成元年6月1日 旅券手数料の分納化(国庫と都道府県収入)
- 2.4.1 旅券法改正(北朝鮮渡航以外の一往復旅券の廃止、渡航費用支払能力立証書類提出の廃止)
- 3.4.1 一般旅券の北朝鮮渡航制限の廃止
- 4.8.1 旅券法の一部改正施行
- 4.11.1 MRP旅券導入(表紙濃赤→紺、旅券サイズ、ページ数、申請書、写真サイズの変更)
- 旅券手数料改訂 数次往復用 8,000円→10,000円
- 7.11.1 旅券法の一部改正施行(10年間有効旅券の発行開始、子供の併記制度の廃止)
- 旅券手数料
- 10年旅券15,000円、5年旅券10,000円、子供(12歳未満)旅券5,000円

<本県関係>

- 昭和50年1月20日 旅券事務機械化
- 58.10.12 日田市での定期出張受理交付開始(毎月第2・第4水曜日)
- 59.9.18 旅券交付手数料納付のための収入印紙売りさばき所開設
- 平成元.6.1 // 大分県収入証紙売りさばき所開設
- 2.7.1 県下11カ所の地方振興局に常設の旅券窓口を新設
- 6.4.1 組織改正により、本庁の旅券事務担当課が企画総室国際交流課となる。
(改正前福祉生活部県民生活課)
- 大分県旅券センター等設置運営要綱を定める。
- 〔 企画総室国際交流課に旅券センター 〕
〔 各地方振興局に地区旅券センター 〕
- 8.2.13 本庁の「旅券センター」が県庁本庁舎(1階)に移転
- 8.4.1 県内の全市町村(58)に申請用紙等を設置
- 9.4.1 名称変更により、「企画総室国際交流課」が「企画部国際交流課」となる。