

旅券発行の概要

平成10年1月～12月

大分県企画部国際交流課

は　じ　め　に

旅券（パスポート）は、海外に旅行し、また滞在する方にとって日本国民であることを証明することができる公文書で大変重要なものであります。

平成10年は前年に引き続き景気低迷等により、全国的に旅券発行件数がさらに減少して、全国旅券発行件数は537万2千件（外交・公用旅券を除く）で、前年（9年）の7.6%減となりました。

大分県におきましては、旅券発行件数が39,730件で前年の0.9%減（371件減）となりました。

なお、9月に本庁にありました「旅券センター」を民間施設内へ移転し、申請室を広めるなど施設を充実するとともに、交付時間の1時間延長や名称も「パスポートセンター」と改め、申請者の利便性、行政サービスの向上に努めております。

この小冊子では、旅券の意義、種類など旅券についての概要を記すとともに、大分県における平成10年を中心とした旅券の取扱い状況を取りまとめたものであります。

この小冊子により、旅券に対する重要性を認識され、理解を一層深めていただければ幸いです。

平成 11 年 3 月

大分県企画部国際交流課長

後 藤 佐代子

目 次

旅券の概要	2
1 旅券の意義	2
2 旅券の種類	2
3 旅券の効力	2
4 旅券の管理	2
旅券発行の概要	3
1 概 要	3
2 主な特徴	3
平成10年旅券発行統計	4
1 年次別発行件数	4
2 海外渡航者数	6
3 月別発行件数	8
4 性別発行件数	10
5 年代別発行件数	10
6 市町村別申請件数	14
7 都道府県別発行件数	17
8 各地方振興局別申請件数	19
旅券年表	20

旅 券 の 概 要

1 旅 券 の 意 義

旅券は、日本国政府が外国政府に対して、その所持人が日本国民であることを証明し、あわせてその人が安全に旅行および滞在ができるよう保護と扶助を与えることを要請する公文書です。

諸外国の官憲は、旅券により、その所持人の国籍をはじめ身元を確認し、自国内への入国・滞在等を認め、また、必要な場合には保護や扶助を与えることとなっていますので、旅券は海外に旅行し、滞在する方にとって欠くことのできない**非常に重要な公文書**です。

2 旅 券 の 種 類

旅券には、一般旅券と公用旅券の2種類があります。「**公用旅券**」は国の用務のため外国に渡航する方、およびその同伴者に対して発行され、「**一般旅券**」はそれ以外の方に対して発行されます。

公用旅券は国（外務省）が直接取り扱っており、都道府県においては一般旅券を取り扱っています。

この小冊子では、大分県における一般旅券の取扱状況を中心に述べています。

3 旅 券 の 効 力

一般旅券は、現在、すべての国（地域）に、その有効期間中であれば何回でも往復渡航できるようになっており、旅券発行の日から5年または10年間有効です。

4 旅 券 の 管 理

旅券の重要性は前述のとおりであります。旅券に対する認識不足により保管・管理が十分でなく紛失し、再発給申請する方が多くなっております。

また、海外渡航者（旅券所持者）数の増加に伴い、特に国外において旅券を紛失したり、盗難に遭うケースが後を絶ちません。

再発給には通常より日数も要しますので、一人ひとりが**十分注意して旅券の管理**をすることが望まれます。

旅券発行の概要

1 概 要

大分県における平成10年の旅券発行件数は39,730件と4万件を4年振りに下回り、対前年比0.9%減となりました。

全国では7.6%減と大幅な減少動向となっております。こうした中で本県の減少率は福岡県に次いで2番目に低い県となっております。この減少の要因としては円高並びに不況によるものと考えられます。

なお、本県の月毎前年対比をみますと9月以降（本庁窓口移転後）の4か月は、全ての月が前年より発行件数が伸びており、4か月累計で1,059件増（9.9%伸び）となっていることから若干持ち直した傾向にあります。

2 主 な 特 徴

年代別では20才代が前年同様最も多く、9,448件で全体の23.8%（前年同比）を占めており、次いで19才以下（18.4%）、40才代・50才代が共に14.8%、30才代が13.4%の順となっております。

男女別では、男性が50.7%、女性が49.3%で前年に比べて女性の割合が伸びており、30才未満と50才代では女性が男性を上回っております。

なお、旅券種別毎では「10年旅券」が18,628件で46.9%、「5年旅券」が21,102件（うち12才未満の子供1,487件）で53.1%となっており、対前年比では10年の割合が少し伸びております。

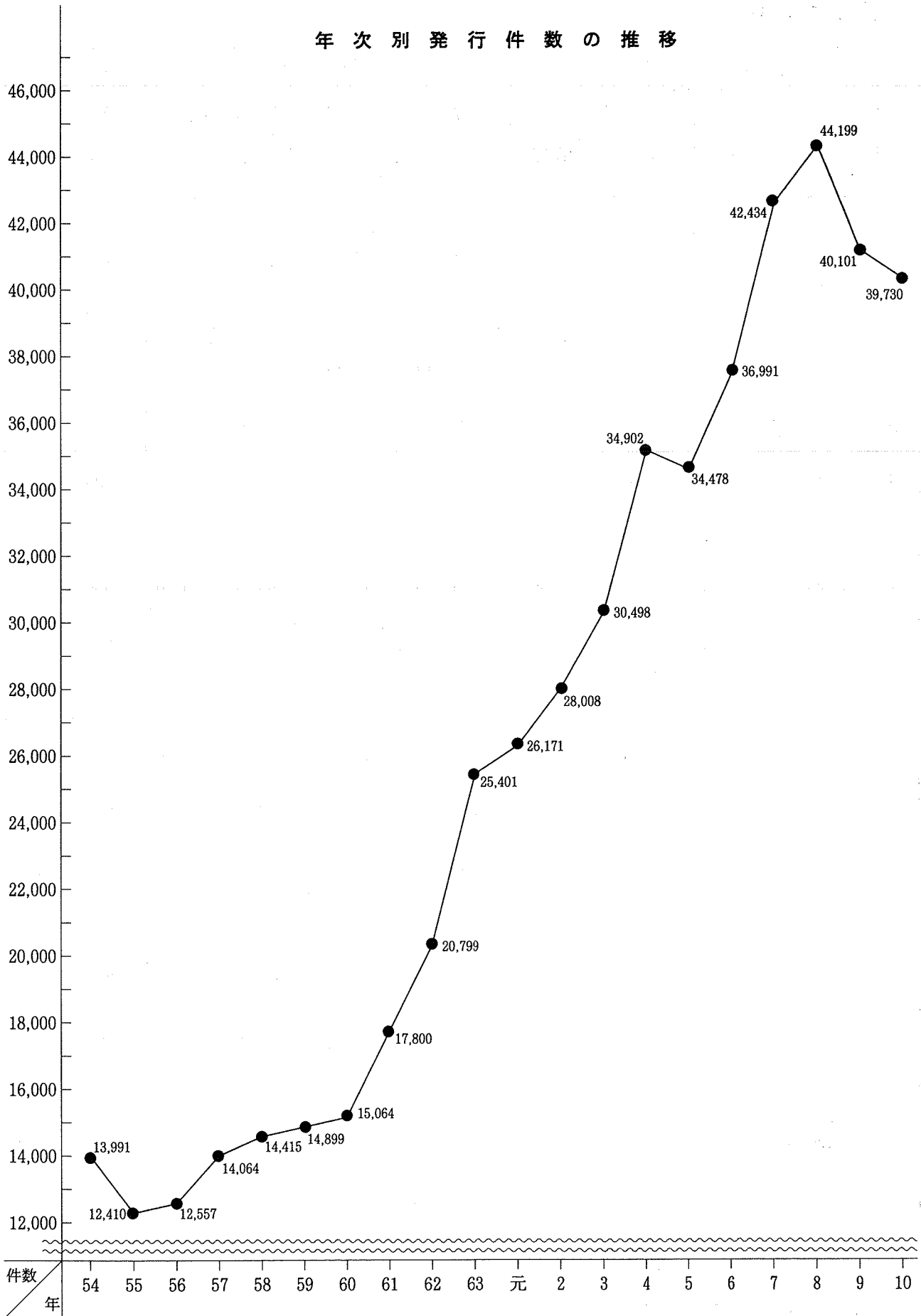
月別の発行件数では例年どおり夏季をピークとした凸型で6月が4,438件、7月が4,702件となっております。

平成10年旅券発行統計

1 年次別発行件数（一般旅券）

年 別	大 分 県		全 国	
	件 数	増 減 (%)	件 数	増 減 (%)
昭和48年	8,202	71.0	1,558,931	43.0
49	7,414	△ 9.6	1,343,831	△ 14.0
50	8,286	11.8	1,323,717	△ 1.0
51	10,313	24.5	1,566,912	18.4
52	12,670	22.9	1,750,170	11.7
53	13,188	4.1	1,834,211	4.8
54	13,991	6.1	1,997,627	8.9
55	12,410	△ 11.3	1,848,824	△ 7.4
56	12,557	1.2	1,950,560	5.5
57	14,064	12.0	2,008,335	3.0
58	14,415	2.5	2,116,169	5.4
59	14,899	3.4	2,311,019	10.2
60	15,064	1.1	2,410,965	3.4
61	17,800	18.2	2,664,673	10.5
62	20,799	16.8	3,308,918	24.2
63	25,401	22.1	3,920,036	18.5
平成元年	26,171	3.0	4,241,783	8.2
2	28,008	7.0	4,697,047	10.7
3	30,498	8.9	4,437,964	△ 5.5
4	34,902	14.4	4,677,020	5.4
5	34,478	△ 1.2	4,663,372	△ 0.3
6	36,991	7.3	5,210,727	11.7
7	42,434	14.7	5,825,404	11.8
8	44,199	4.2	6,236,438	7.1
9	40,101	△ 9.3	5,811,526	△ 6.8
10	39,730	△ 0.9	5,372,272	△ 7.6

年次別発行件数の推移

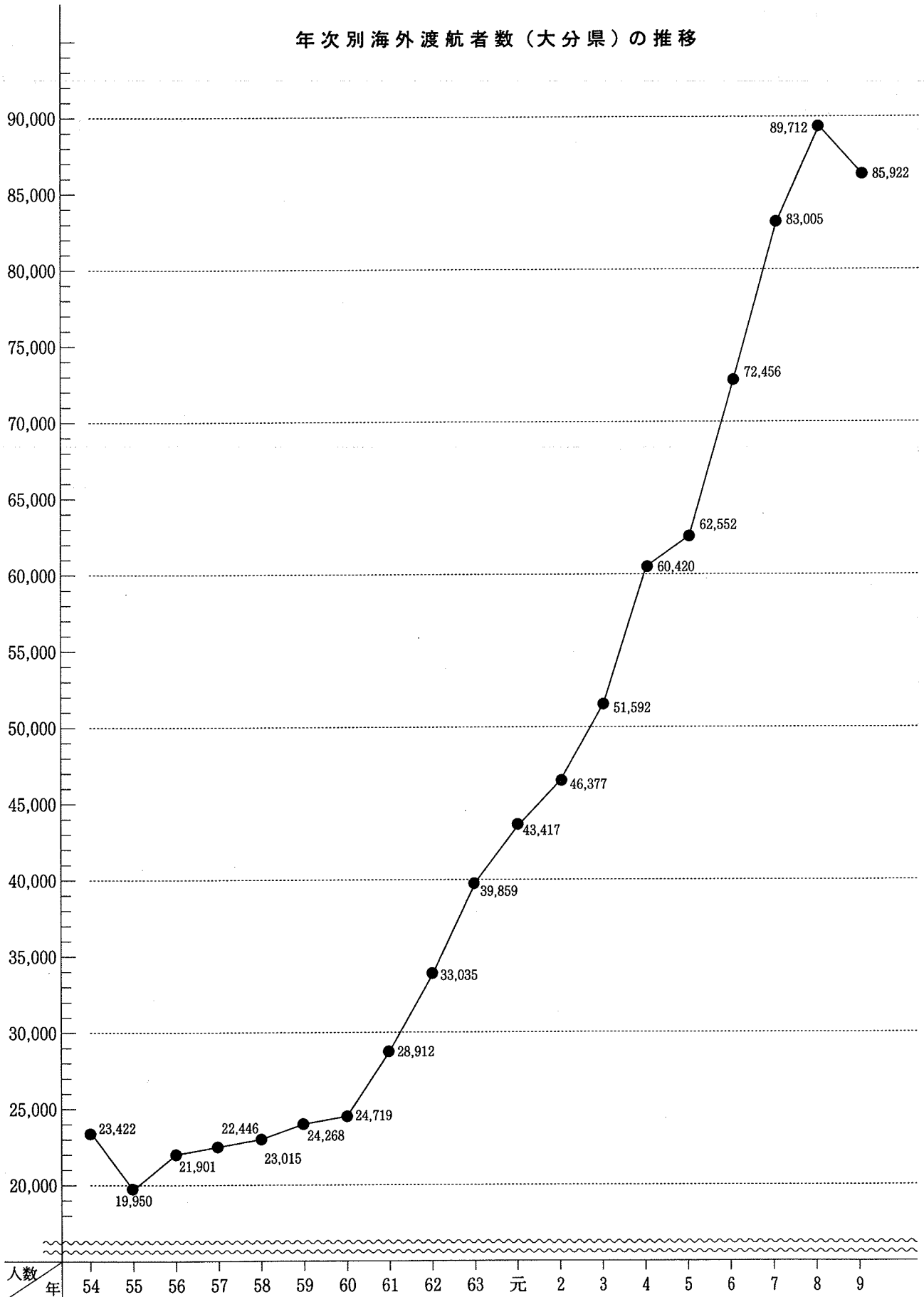


2 海外渡航者数

年 別	旅券発行件数(A)				海外渡航者数(B)				$\frac{(B)}{(A)} \times 100\%$	
	全 国		大 分 県		全 国		大 分 県			
	件 数	増加率	件 数	増加率	人 数	増加率	人 数	増加率	全 国	大分県
54	1,997,627	8.9	13,991	6.1	4,038,298	14.6	23,422	13.6	202	167
55	1,848,824	△ 7.4	12,410	△11.3	3,909,333	△ 3.2	19,950	△14.8	211	161
56	1,950,560	5.5	12,557	1.2	4,006,388	2.5	21,901	9.8	205	174
57	2,008,335	3.0	14,064	12.0	4,086,138	2.0	22,446	2.5	203	159
58	2,116,169	5.4	14,415	2.5	4,227,672	3.5	23,015	2.5	200	160
59	2,331,019	10.2	14,899	3.4	4,658,833	10.2	24,268	5.4	200	163
60	2,410,965	3.4	15,064	1.1	4,948,366	6.2	24,719	1.9	205	164
61	2,664,673	10.5	17,800	18.2	5,516,193	11.5	28,912	17.0	207	162
62	3,308,918	24.2	20,799	16.8	6,829,338	23.8	33,035	14.3	206	159
63	3,920,036	18.5	25,401	22.1	8,426,867	23.4	39,859	20.7	215	157
元	4,241,783	8.2	26,171	3.0	9,662,752	14.7	43,417	8.9	228	166
2	4,697,047	10.7	28,008	7.0	10,997,431	13.8	46,377	6.8	234	166
3	4,437,964	△ 5.5	30,498	8.9	10,633,777	△ 3.3	51,592	11.2	240	169
4	4,677,020	5.4	34,902	14.4	11,790,699	10.9	60,420	17.1	252	173
5	4,663,372	△ 0.3	34,478	△ 1.2	11,933,620	1.2	62,552	3.5	256	181
6	5,210,727	11.7	36,991	7.3	13,578,934	13.8	72,456	15.8	261	196
7	5,825,404	11.8	42,434	14.7	15,298,125	12.7	83,005	14.6	263	196
8	6,236,438	7.1	44,199	4.2	16,694,769	9.1	89,712	8.1	268	203
9	5,811,526	△ 6.8	40,101	△ 9.3	16,802,750	6.4	85,922	△ 4.2	289	214
10	5,372,272	△ 7.6	39,730	△ 0.9	—	—	—	—	—	—

(注) (B) は出入国管理統計年報(法務省発行)による。

年次別海外渡航者数（大分県）の推移



3 月別発行件数

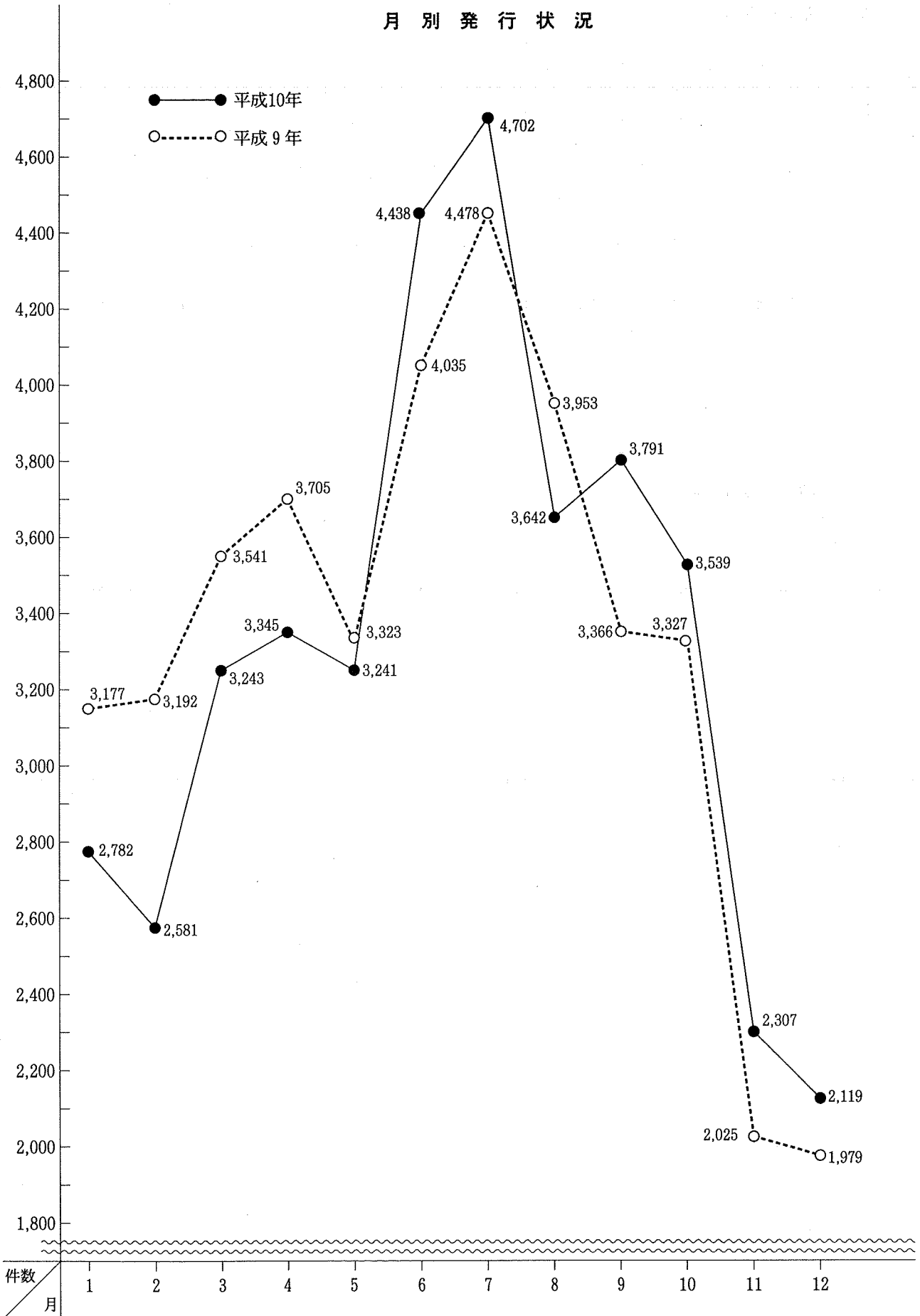
年 月	平成3年	4年	5年	6年	7年	8年	9年	10年
1	1,995	2,994	2,357	2,680	2,596	10年 1,780 5年 1,540 子供 86 3,406	10年 1,540 5年 1,548 子供 89 3,177	10年 1,444 5年 1,258 子供 80 2,782
2	1,413	2,817	2,531	2,715	2,810	10年 1,649 5年 1,480 子供 88 3,217	10年 1,504 5年 1,543 子供 145 3,192	10年 1,250 5年 1,220 子供 111 2,581
3	1,874	2,763	2,536	3,153	3,343	10年 1,501 5年 1,991 子供 154 3,646	10年 1,583 5年 1,816 子供 142 3,541	10年 1,548 5年 1,585 子供 110 3,243
4	2,838	3,036	3,008	3,061	3,917	10年 1,663 5年 2,136 子供 106 3,905	10年 1,693 5年 1,884 子供 128 3,705	10年 1,629 5年 1,594 子供 122 3,345
5	2,627	2,858	2,632	3,077	3,968	10年 2,073 5年 2,189 子供 133 4,395	10年 1,649 5年 1,583 子供 91 3,323	10年 1,645 5年 1,478 子供 118 3,241
6	2,981	3,673	3,183	4,352	4,910	10年 1,699 5年 2,472 子供 273 4,444	10年 1,894 5年 1,930 子供 211 4,035	10年 1,893 5年 2,350 子供 195 4,438
7	3,724	3,919	3,690	3,585	4,268	10年 2,007 5年 2,437 子供 242 4,686	10年 1,627 5年 2,591 子供 260 4,478	10年 1,801 5年 2,598 子供 303 4,702
8	3,364	3,466	3,447	3,652	3,871	10年 2,000 5年 2,085 子供 106 4,191	10年 1,773 5年 2,067 子供 113 3,953	10年 1,760 5年 1,762 子供 120 3,642
9	3,082	2,807	3,379	3,240	3,866	10年 1,833 5年 1,806 子供 94 3,733	10年 1,471 5年 1,818 子供 77 3,366	10年 1,733 5年 1,999 子供 59 3,791
10	2,872	2,877	3,297	2,903	3,276	10年 1,628 5年 1,603 子供 92 3,323	10年 1,546 5年 1,683 子供 98 3,327	10年 1,708 5年 1,769 子供 62 3,539
11	1,824	1,890	2,256	2,618	10年 1,772 5年 1,172 子供 90 3,034	10年 1,297 5年 1,485 子供 120 2,902	10年 1,041 5年 900 子供 84 2,025	10年 1,149 5年 1,066 子供 92 2,307
12	1,904	1,802	2,162	1,955	10年 1,468 5年 997 子供 110 2,575	10年 1,214 5年 1,043 子供 94 2,351	10年 983 5年 885 子供 111 1,979	10年 1,068 5年 936 子供 115 2,119
計	30,498	34,902	34,478	36,991	42,434	10年 20,344 5年 22,267 子供 1,588 44,199	10年 18,304 5年 20,248 子供 1,549 40,101	10年 18,628 5年 19,615 子供 1,487 39,730

(注) 平成7年11月から「10年旅券」「5年旅券」並びに「子供(12歳未満)」「(5年旅券)」に分類

指数	100.0	114.4	113.1	121.3	139.1	144.9	131.5	130.3
----	-------	-------	-------	-------	-------	-------	-------	-------

対前年比 (%)	-	14.4	△ 1.2	7.3	14.7	4.2	△ 9.3	△ 0.9
-------------	---	------	-------	-----	------	-----	-------	-------

月別発行状況



4 性別発行件数

性別 \ 年	6 年		7 年		8 年		9 年		10 年	
	件数	%	件数	%	件数	%	件数	%	件数	%
男	19,400	52.4	21,917	51.6	22,656	51.3	20,587	51.3	20,134	50.7
女	17,591	47.6	20,517	48.4	21,543	48.7	19,514	48.7	19,596	49.3
計	36,991	100	42,434	100	44,199	100	40,101	100	39,730	100

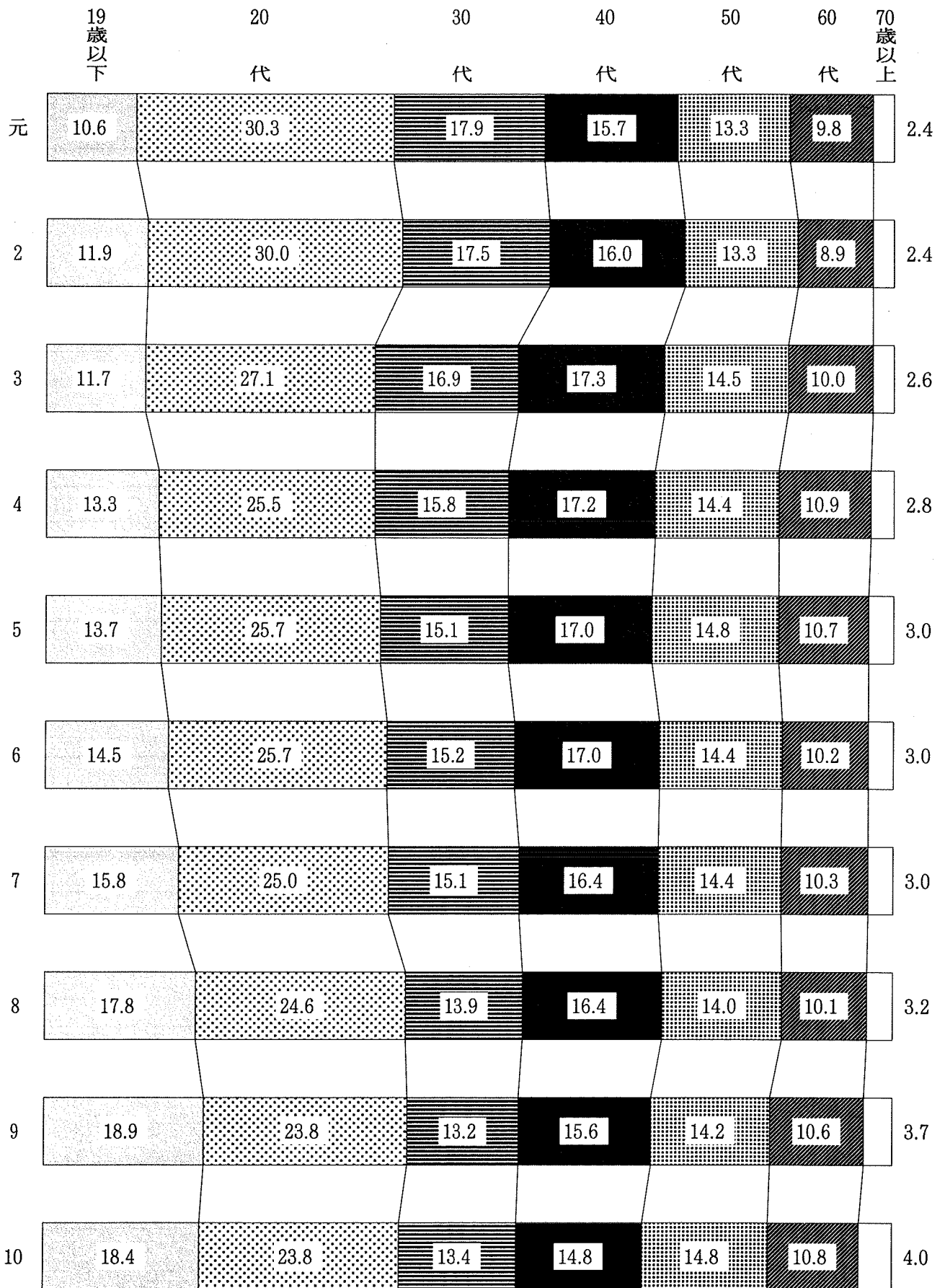
5 年代別発行件数

年代 \ 年	6 年		7 年		8 年		9 年		10 年	
	件数	%	件数	%	件数	%	件数	%	件数	%
0 ~ 19	5,371	14.5	6,684	15.8	7,866	17.8	7,592	18.9	7,302	18.4
20 ~ 29	9,522	25.7	10,620	25.0	10,870	24.6	9,556	23.8	9,448	23.8
30 ~ 39	5,617	15.2	6,388	15.1	6,145	13.9	5,291	13.2	5,332	13.4
40 ~ 49	6,289	17.0	6,958	16.4	7,244	16.4	6,230	15.6	5,887	14.8
50 ~ 59	5,306	14.4	6,108	14.4	6,199	14.0	5,696	14.2	5,898	14.8
60 ~ 69	3,782	10.2	4,382	10.3	4,455	10.1	4,237	10.6	4,289	10.8
70 ~ 79	1,020	3.0	1,197	3.0	1,310	3.2	1,361	3.7	1,450	4.0
80歳以上	84		97		110		138		124	
計	36,991	100	42,434	100	44,199	100	40,101	100	39,730	100

性別発行割合の推移

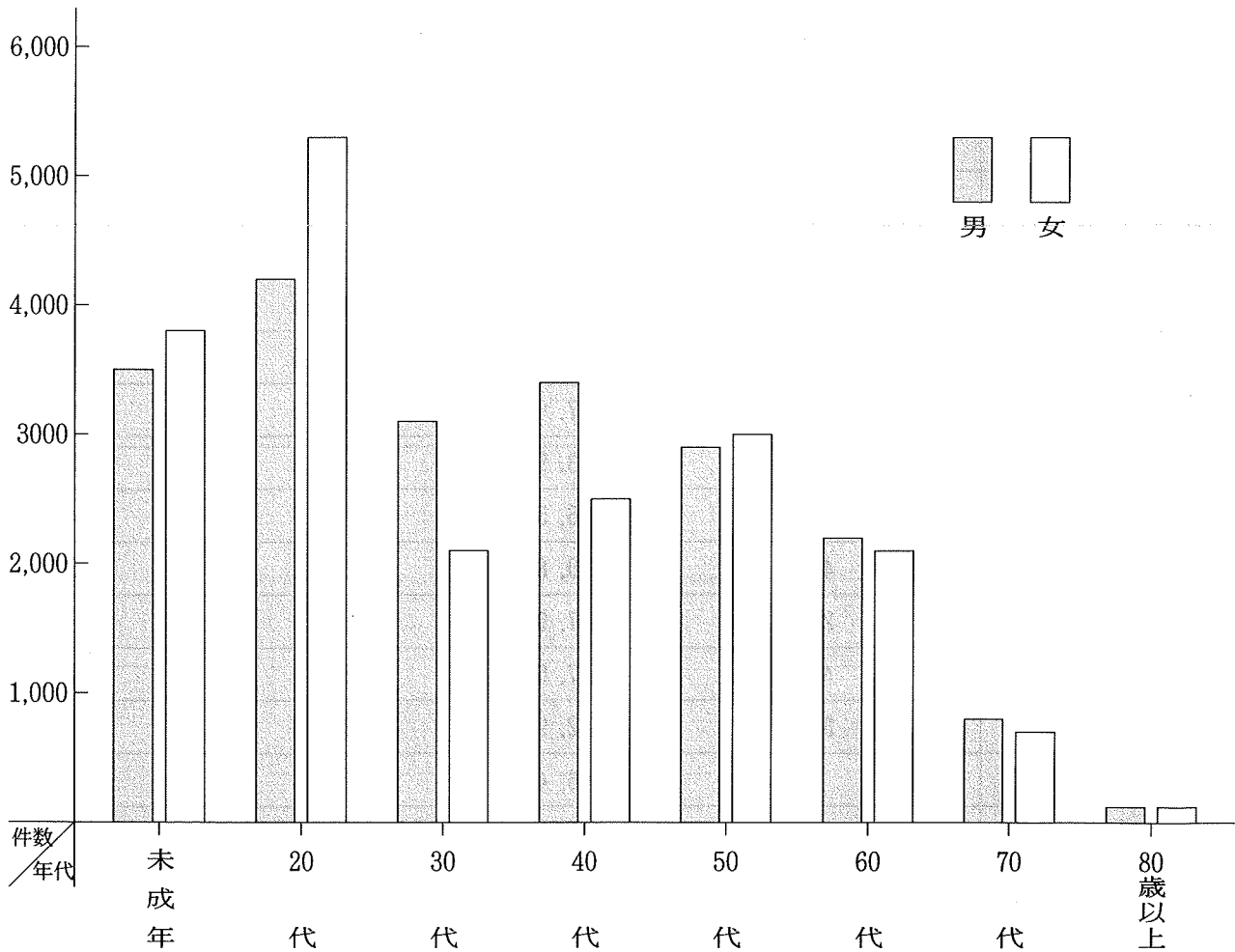
	男	女
元	56.8	43.2
2	56.3	43.7
3	56.6	43.4
4	54.7	45.3
5	52.1	47.9
6	52.4	47.6
7	51.6	48.4
8	51.3	48.7
9	51.3	48.7
10	50.7	49.3

年代別発行割合の推移



年代別発行件数(10年)

性別 年代別	男		女	
	件数	%	件数	%
0 ~ 19	3,459	8.7	3,843	9.7
20 ~ 29	4,162	10.5	5,286	13.3
30 ~ 39	3,163	8.0	2,169	5.4
40 ~ 49	3,379	8.5	2,508	6.3
50 ~ 59	2,881	7.2	3,017	7.6
60 ~ 69	2,213	5.6	2,076	5.2
70 ~ 79	793	2.0	657	1.7
80歳以上	84	0.2	40	0.1
計	20,134	50.7	19,596	49.3



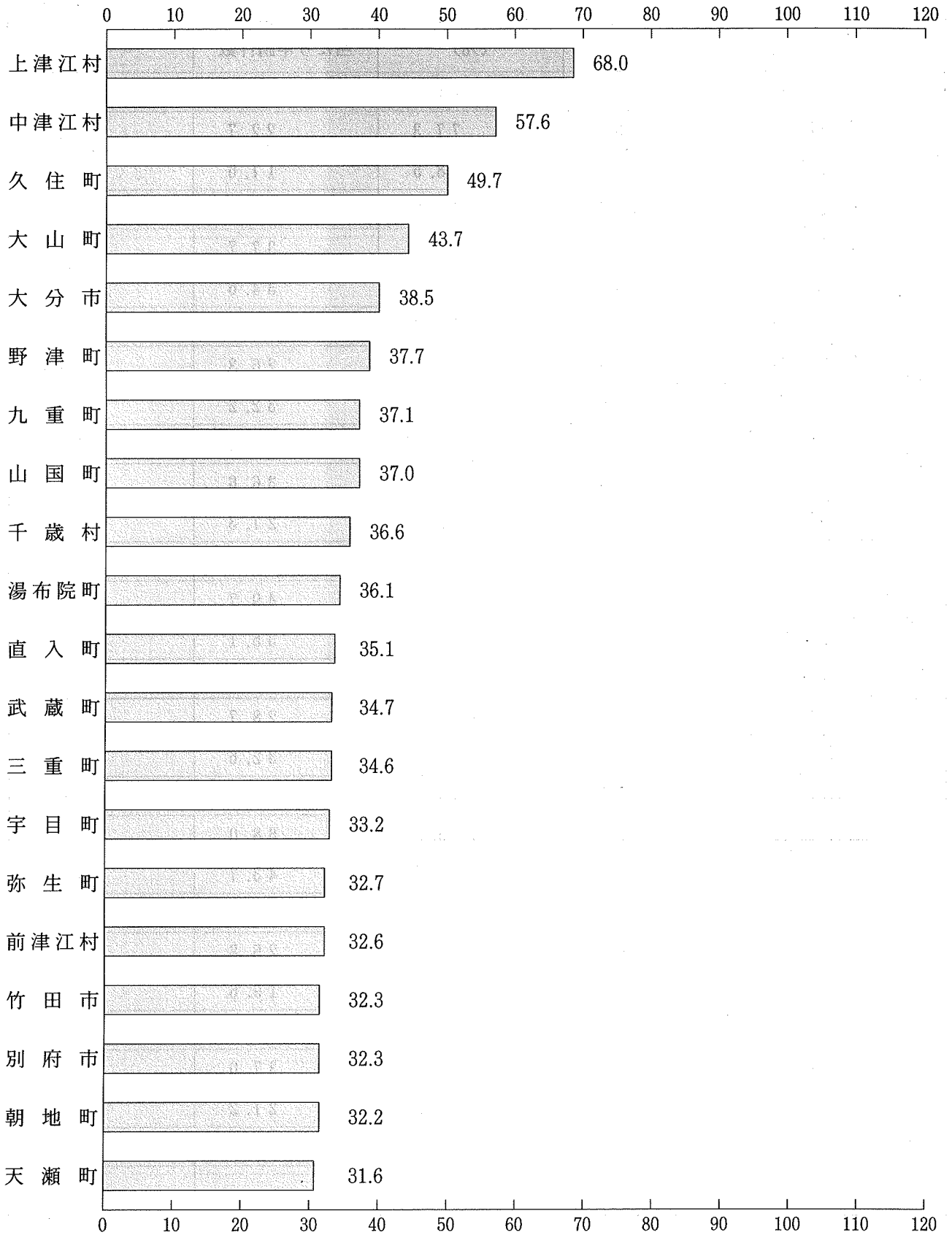
6 市町村別申請件数

市町村名		10 年			9 年 件 数
		件 数	対 前 年 比 率 (%)	人 口 1,000 人 当 たり 申 請 件 数	
大 分 市		16,762	101.8	38.5	16,469
別 府 市		4,106	98.4	32.3	4,172
中 津 市		1,827	99.8	27.1	1,830
日 田 市		1,741	73.0	27.6	2,384
佐 伯 市		1,220	98.7	23.9	1,236
臼 杵 市		1,125	120.2	31.2	936
津 久 見 市		717	97.3	30.0	737
竹 田 市		584	116.1	32.3	503
豊 後 高 田 市		428	95.3	22.7	449
杵 築 市		581	96.7	26.3	601
宇 佐 市		1,356	108.4	27.3	1,251
西 国 東 郡	大 田 村	24	82.8	12.5	29
	真 玉 町	102	99.0	25.5	103
	香々地町	81	111.0	20.9	73
東 国 東 郡	国 見 町	150	102.7	25.8	146
	姫 島 村	41	186.4	14.1	22
	国 東 町	309	69.9	22.1	442
	武 蔵 町	200	90.5	34.7	221
	安 岐 町	310	102.3	31.5	303
速 見 郡	日 出 町	748	97.9	29.5	764
	山 香 町	241	103.9	27.2	232
大 分 郡	野 津 原 町	138	96.5	26.3	143
	挾 間 町	422	90.8	30.2	465
	庄 内 町	276	117.9	28.8	234
	湯 布 院 町	415	87.6	36.1	474
北 海 郡	佐 賀 関 町	302	92.9	22.5	325
南 海 郡	上 浦 町	53	96.4	18.8	55
	弥 生 町	233	77.7	32.7	300
	本 匠 村	58	134.9	26.4	43
	宇 目 町	129	105.7	33.2	122

市町村名		10年			9年件数
		件数	対前年比率 (%)	人口1,000人 当たり申請件数	
南海部郡	直川村	62	89.9	21.1	69
	鶴見町	102	77.3	22.7	132
	米水津村	46	88.5	17.6	52
	蒲江町	166	100.0	17.7	166
大野郡	野津町	375	135.4	37.7	277
	三重町	630	106.4	34.6	592
	清川村	75	51.0	29.5	147
	緒方町	175	72.9	26.3	240
	朝地町	114	106.5	32.2	107
	大野町	161	122.9	28.3	131
	千歳村	98	124.1	36.6	79
	犬飼町	127	90.7	27.3	140
直入郡	荻町	86	66.7	23.3	129
	久住町	235	115.8	49.7	203
	直入町	101	103.1	35.1	98
玖珠郡	九重町	434	131.5	37.1	330
	玖珠町	555	109.7	28.7	506
日田郡	前津江村	53	57.0	32.6	93
	中津江村	78	185.7	57.6	42
	上津江村	91	146.8	68.0	62
	大山町	177	96.7	43.7	183
	天瀬町	220	61.3	31.6	359
下毛郡	三光村	146	104.3	25.8	140
	本耶馬溪町	79	84.0	19.6	94
	耶馬溪町	166	105.7	29.2	157
	山国町	135	110.7	37.0	122
宇佐郡	院内町	108	121.3	21.2	89
	安心院町	192	83.1	23.4	231
その他		106	93.8		113
計		39,772	99.1	32.4	40,147

(注) 1. 申請件数には再発給・該当事案を含む。(追加・訂正・増補は除く)
2. 人口は平成10年10月1日現在推計(大分県)による。

平成10年市町村別人口1,000人当たり件数 (上位20位まで)



7 都道府県別発行件数

平成 10 年			
都道府県名	一般旅券発行件数	対前年比 (%)	人口1,000人当たり発行件数
北海道	163,345	91.8	28.6
青森	30,973	88.3	20.9
岩手	33,260	88.5	23.5
宮城	74,903	90.3	31.9
秋田	24,585	84.8	20.4
山形	35,702	91.1	28.5
福島	58,746	88.7	27.5
茨城	114,663	93.2	38.4
栃木	71,433	91.7	35.7
群馬	72,942	92.3	36.2
埼玉	320,537	92.7	46.8
千葉	306,337	94.3	52.3
東京	752,271	95.5	63.7
神奈川	483,946	93.9	58.1
新潟	70,579	83.6	28.3
富山	41,237	84.7	36.6
石川	44,839	88.0	37.9
福井	30,068	82.5	36.2
山梨	35,657	92.4	40.1
長野	84,018	88.7	38.0
岐阜	91,723	89.5	43.4
静岡	148,209	90.1	39.4
愛知	335,130	93.0	48.3
三重	74,237	91.2	40.0
滋賀	58,036	91.3	44.3

平成10年			
都道府県名	一般旅券発行件数	対前年比(%)	人口1,000人当たり発行件数
京 都	126,330	92.0	48.0
大 阪	420,584	89.5	47.8
兵 庫	264,878	91.3	48.8
奈 良	74,975	91.4	51.9
和 歌 山	38,676	91.0	35.9
鳥 取	20,038	94.0	32.6
島 根	19,025	93.2	24.8
岡 山	65,197	92.6	33.3
広 島	108,979	93.1	37.8
山 口	47,800	93.2	30.9
徳 島	24,351	86.5	29.3
香 川	34,805	90.7	33.8
愛 媛	42,133	91.3	28.0
高 知	19,198	94.2	23.6
福 岡	219,589	99.2	44.2
佐 賀	31,455	94.0	35.6
長 崎	41,802	91.0	27.2
熊 本	56,388	89.4	30.3
大 分	39,730	99.1	32.3
宮 崎	29,298	96.1	23.8
鹿 児 島	53,820	98.9	30.0
沖 縄	35,464	92.1	27.5
外 務 省	381	94.3	
合 計	5,372,272	92.4	42.6

(注) 外交・公用旅券は除く。人口は平成9年10月1日現在推計(総務庁統計局)による。

8 各地方振興局別申請件数表

	西 高	東国東	別 杵 速 見	白津関	佐 伯 南 郡	大 野	竹 直	田 入	玖 珠 九 重	日 田	中 津 下 毛	字 佐 両 院	振興局 合 計
1 月	47	65	116	104	127	55	32	74	166	173	113	1,072	
2 月	26	25	124	76	117	70	86	59	150	182	101	1,016	
3 月	38	39	180	103	134	145	94	40	256	188	120	1,337	
4 月	50	51	256	105	162	120	88	75	245	199	161	1,512	
5 月	54	38	196	107	129	130	128	79	164	193	78	1,296	
6 月	57	78	221	170	273	295	101	76	220	225	185	1,901	
7 月	67	187	237	124	158	96	122	100	236	223	171	1,721	
8 月	51	53	251	113	189	82	95	52	197	196	155	1,434	
9 月	51	61	170	131	151	95	47	80	241	164	136	1,327	
10 月	60	110	164	98	112	98	78	54	287	172	83	1,316	
11 月	48	51	96	75	64	49	39	60	119	143	78	822	
12 月	55	31	93	74	92	52	23	71	136	111	83	821	
合 計	604	789	2,104	1,280	1,708	1,287	933	820	2,417	2,169	1,464	15,575	
月平均	50.3	65.8	175.3	106.7	142.3	107.3	77.8	68.3	201.4	180.8	122.0	1,297.9	
前年比 (%)	107.1	83.2	108.3	102.2	96.6	105.1	102.2	108.5	78.1	102.1	107.6	97.7	

(注) 申請件数は「10年」「5年（子供12歳未満を含む）」の新規申請者の合計数

旅 券 年 表

昭和26年11月28日	旅券法制定（昭和26年12月1日施行）
38. 4. 1	義務渡航の自由化
39. 4. 1	観光渡航の自由化
45. 12. 1	数次旅券（5年間有効）の発給開始
47. 5. 15	沖縄復帰
47. 9. 29	中国と国交回復
48.	東ドイツ・北ベトナム国交回復
50. 3. 1	旅券法施行規則改正による身分確認事務の厳格化
50. 4. 1	代理申請取扱の厳格化
	旅券の変造防止対策として保護シート貼付の実施
52. 12. 19	ハイジャック防止のため、旅券法の一部改正により発給制限事由の範囲拡大、 旅券法違反者罰則強化
53. 4. 1	外貨持出制限撤廃、日本円持出制限300万円までとなる。
53. 5. 1	旅券手数料改訂、約33%増
	1回旅券 3,000円 → 4,000円
	数次旅券 6,000円 → 8,000円
53. 8. 10	旅券冊子様式改正（紺色 → 濃赤色、ページ数増）
55. 2. 1	一般旅券発給申請書様式改正（規則改正）
57. 4. 1	渡航費用証明の一元化（規則改正）
57. 7. 23	身分確認書類の範囲拡大及び申請書出頭免除の取扱い緩和（法改正）
58. 5. 1	国家公務員の渡航承認書提出の廃止
	臨調行政改革によるページ数を削除した旅券冊子（40頁 → 24頁）の使用開始及び 旅券施行規則の一部改正
58. 5.	旅券業務専用コンピュータ稼働に伴う一般旅券発給申請書様式一部改正
60. 1. 1	国籍法、戸籍法改正による施行規則改正（氏名の非ヘボン式記載）
61. 1. 1	渡航費用の支払能力を立証する書類を簡易化（旅券事務要領の一部改正） 一般旅券発給申請書様式一部改正
61. 6.	旅券冊子署名欄の変更（2段 → 1段）
62. 4. 1	申請者出頭免除の取扱い緩和（旅行者による代理申請）
62. 11	身分確認書類の範囲拡大
63. 1. 1	数次旅券の有効期間内切替措置の緩和（6ヵ月 → 1年）

- 平成元年 6月1日 旅券手数料の分納化（国庫と都道府県収入）
2. 4. 1 旅券法改正（北朝鮮渡航以外の一往復旅券の廃止、渡航費用支払能力立証書類提出の廃止）
3. 4. 1 一般旅券の北朝鮮渡航制限の廃止
4. 8. 1 旅券法の一部改正施行
4. 11. 1 MRP旅券導入（表紙濃赤→紺、旅券サイズ、ページ数、申請書、写真サイズの変更）
旅券手数料改訂 数次往復用 8,000円 → 10,000円
7. 11. 1 旅券法の一部改正施行（10年間有効旅券の発行開始、子供の併記制度の廃止）
旅券手数料 10年旅券15,000円、5年旅券10,000円、子供（12歳未満）旅券5,000円
10. 2. 20 海外旅券規則制定120周年、2月20日を「旅券の日」と定める。
10. 4. 1 旅券法施行規則の一部改正
申請書提出部数の変更（2枚 → 1枚）
申請書等の押印を原則的に廃止
10. 11. 2 居所申請（交付）について、取扱い基準及び運用方針が定められる。

< 本県関係 >

- 昭和50年 1月20日 旅券事務機械化
58. 10. 12 日田市での定期出張受理交付開始（毎月第2・第4水曜日）
59. 9. 18 旅券交付手数料納付のための収入印紙売りさばき所開設
- 平成元. 6. 1 “ 大分県収入証紙売りさばき所開設
2. 7. 1 県下11ヵ所の地方振興局に常設の旅券窓口を新設
6. 4. 1 組織改正により、本庁の旅券事務担当課が企画総室国際交流課となる。
（改正前福祉生活部県民生活課）
大分県旅券センター等設置運営要綱を定める。
〔 企画総室国際交流課に旅券センター 〕
〔 各地方振興局に地区旅券センター 〕
8. 2. 13 本庁の「旅券センター」が県庁本庁舎（1階）に移転
8. 4. 1 県内の全市町村（58）に申請用紙等を設置
9. 4. 1 名称変更により、「企画総室国際交流課」が「企画部国際交流課」となる。
10. 9. 1 大分県旅券センター等設置運営要綱の一部改正
本庁の「旅券センター」を「パスポートセンター」に、地方振興局の「地区旅券センター」を「地区パスポートセンター」に改称
10. 9. 2 本庁の「パスポートセンター」が民間施設（オアシスひろば21）に移転
交付時間1時間延長
（申請受付時間 8時30分～17時 交付受付時間 8時30分～18時）