


旅券発行の概要

平成17年1月～12月



大分県企画振興部パスポート室

はじめに

旅券（パスポート）は、日本国政府が外国政府に対して、その所持者が日本国民であることを証明し、諸外国を安全に旅行、滞在ができるよう保護と扶助を要請する大変重要な公文書です。

平成17年の旅券発行件数は、全国で3,612,473件（公用旅券を除く）、大分県では27,006件でした。

この小冊子は、旅券の意義・種類など、旅券についての概要を記すとともに、大分県における平成17年を中心とした旅券の取扱い状況をまとめ、表やグラフで示したものです。

この小冊子により、旅券に対する重要性を認識され、理解を一層深めていただければ幸いです。

平成18年3月

大分県企画振興部パスポート室長

船石 秀正

目 次

旅 券 の 概 要	1
-----------------	---

旅 券 発 行 の 概 要	2
---------------------	---

平成17年旅券発行統計

1 年次別発行件数	3
2 海外渡航者数	5
3 月別発行件数	7
4 性別発行件数	9
5 年代別発行件数	10
6 地方振興局別申請件数	12
7 市町村別申請件数	13
8 都道府県別発行件数	15

旅 券 年 表	16
---------------	----

旅 券 の 概 要

1 旅券の意義

旅券は、日本国政府が外国政府に対して、その所持人が日本国民であることを証明し、あわせてその人が安全に旅行および滞在ができるよう保護と扶助を与えることを要請する公文書です。

諸外国の政府は、旅券により、その所持人の国籍をはじめ身元を確認し、自国内への入国・滞在等を認め、また、必要な場合には保護や扶助を与えることとなっていますので、旅券は海外に旅行し、滞在する方にとって欠くことのできない非常に重要な公文書です。

2 旅券の種類

旅券には、一般旅券と公用旅券の2種類があります。「公用旅券」は国の用務のため外国に渡航する方、およびその同伴者に対して発行され、「一般旅券」はそれ以外の方に対して発行されます。

公用旅券は国(外務省)が直接取り扱っており、都道府県においては一般旅券を取り扱っています。

この小冊子では、大分県における一般旅券の取扱状況を中心に記述しています。

3 旅券の効力

一般旅券は、現在、すべての国(地域)に、その有効期間中であれば何回でも往復渡航できるようになっており、旅券発行の日から5年または10年間有効です。

4 旅券の管理

旅券の重要性は前述のとおりですが、旅券に対する認識不足により保管・管理が十分でなく紛失し、再発給申請する方が多くなっています。

また、海外渡航者(旅券所持者)数の増加に伴い、特に国外において旅券を紛失したり、盗難に遭うケースが後を絶ちません。

再発給には通常より日数も要しますので、一人ひとりが十分注意して旅券の管理をすることが望まれます。

旅券発行の概要

大分県における平成17年の旅券発行件数は27,006件となり発行件数で全国第30位、前年対比では92.9%と全国第42位、人口千人当たり件数では22.3人と全国第27位(全国平均28.3人)となっています。

平成17年は、景気の緩やかな回復基調とともに、海外渡航者が増加したことや、高校生の海外修学旅行が増加したことなどにより、全国的には旅券発行件数が増加していますが、九州各県においては中国の反日運動等の影響からか沖縄県以外は前年を下回り、大分県においても前年比92.9%にとどまっています。

年代別では、19歳以下が最も多く7,680件で、全体の28.4%を占めており、次いで20歳代(20.2%)、50歳代(13.9%)、30歳代(13.5%)、40歳代(11.3%)の順となっています。

男女別では、女性が52.8%、男性が47.2%で、女性が男性をやや上回っています。

旅券種別では、「5年旅券」が16,528件(うち12歳未満の子供は1,396件)で61.2%、「10年旅券」が10,478件で38.8%となっており、前年とほぼ同じ割合となっています。

月別の発行件数では、高校生の修学旅行のための申請が夏休み中に集中することなどにより、例年どおり夏季をピークとした凸型となっています。

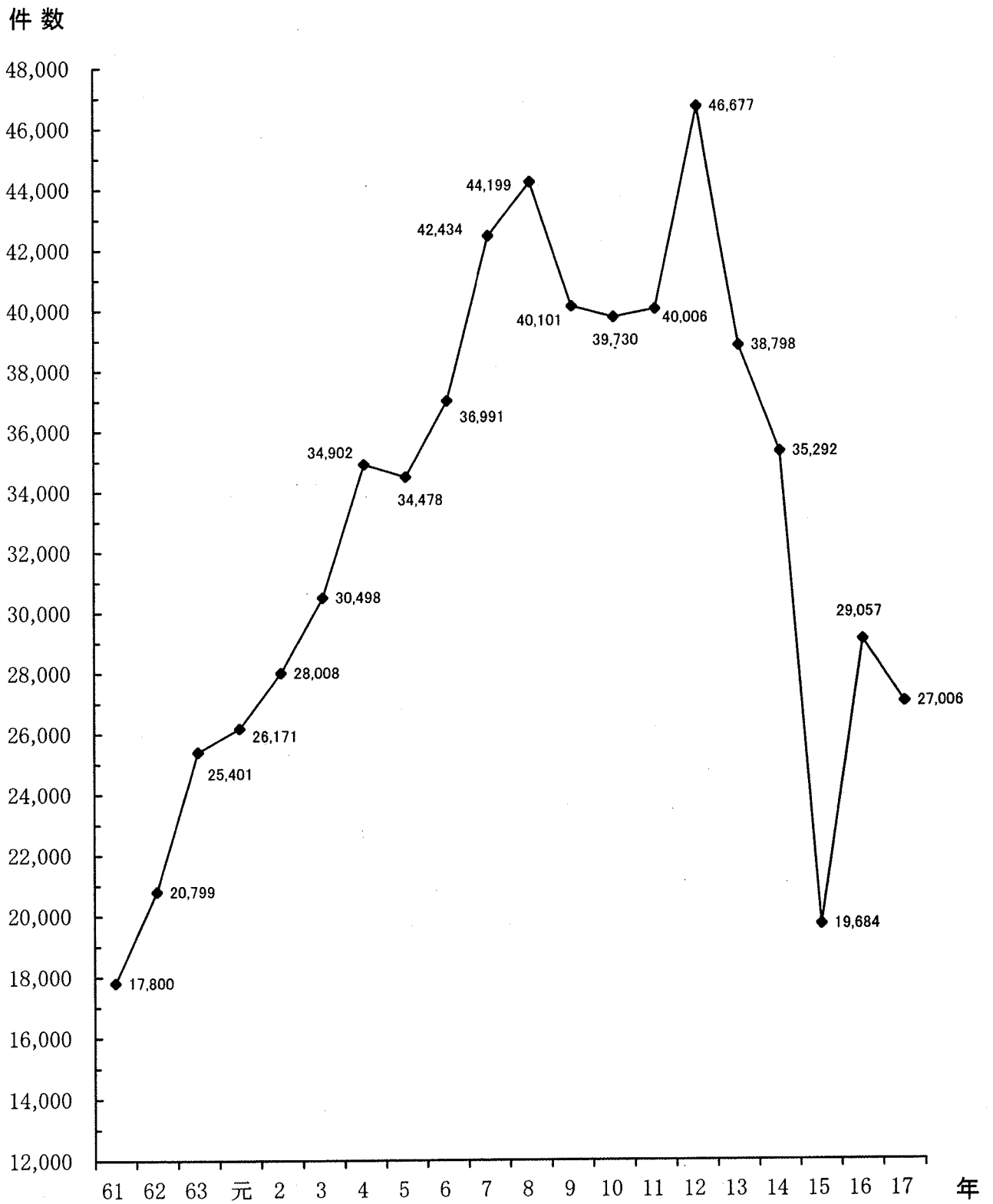
これまでの大分県における旅券の発行件数は、海外渡航者の増加とともに平成7年に初めて4万件を超え、10年旅券の発行開始等に伴い平成8年には44,199件となりました。その後、高校生の修学旅行が大幅に増加したことなどにより、平成12年には、過去最高の46,677件の発行件数を記録しましたが、平成13年以降は、米国同時多発テロ、イラク戦争などの影響により減少、平成15年は世界的なSARSの流行により全国的に激減しました。SARSの終息と共に平成16年は増加に転じたものの、中国の反日運動等の影響により平成17年は前年より減少しています。

平成17年旅券発行統計

1 年次別発行件数(一般旅券)

年 別	大 分 県		全 国	
	件 数	増 減 (%)	件 数	増 減 (%)
61年	17,800	18.2	2,664,673	11.6
62年	20,799	16.8	3,308,918	24.2
63年	25,401	22.1	3,920,036	18.5
平成元年	26,171	3.0	4,241,783	8.2
2年	28,008	7.0	4,697,047	10.7
3年	30,498	8.9	4,437,964	△5.5
4年	34,902	14.4	4,677,020	5.4
5年	34,478	△1.2	4,663,372	△0.3
6年	36,991	7.3	5,210,727	11.7
7年	42,434	14.7	5,825,404	11.8
8年	44,199	4.2	6,236,438	7.1
9年	40,101	△9.3	5,811,526	△6.8
10年	39,730	△0.9	5,372,272	△7.6
11年	40,006	0.7	5,611,979	4.5
12年	46,677	16.7	5,857,835	4.4
13年	38,798	△16.9	4,348,881	△25.8
14年	35,292	△9.0	3,749,166	△13.8
15年	19,684	△44.2	2,721,029	△27.4
16年	29,057	47.6	3,485,325	28.1
17年	27,006	△7.1	3,612,473	3.6

年次別発行件数の推移(大分県)

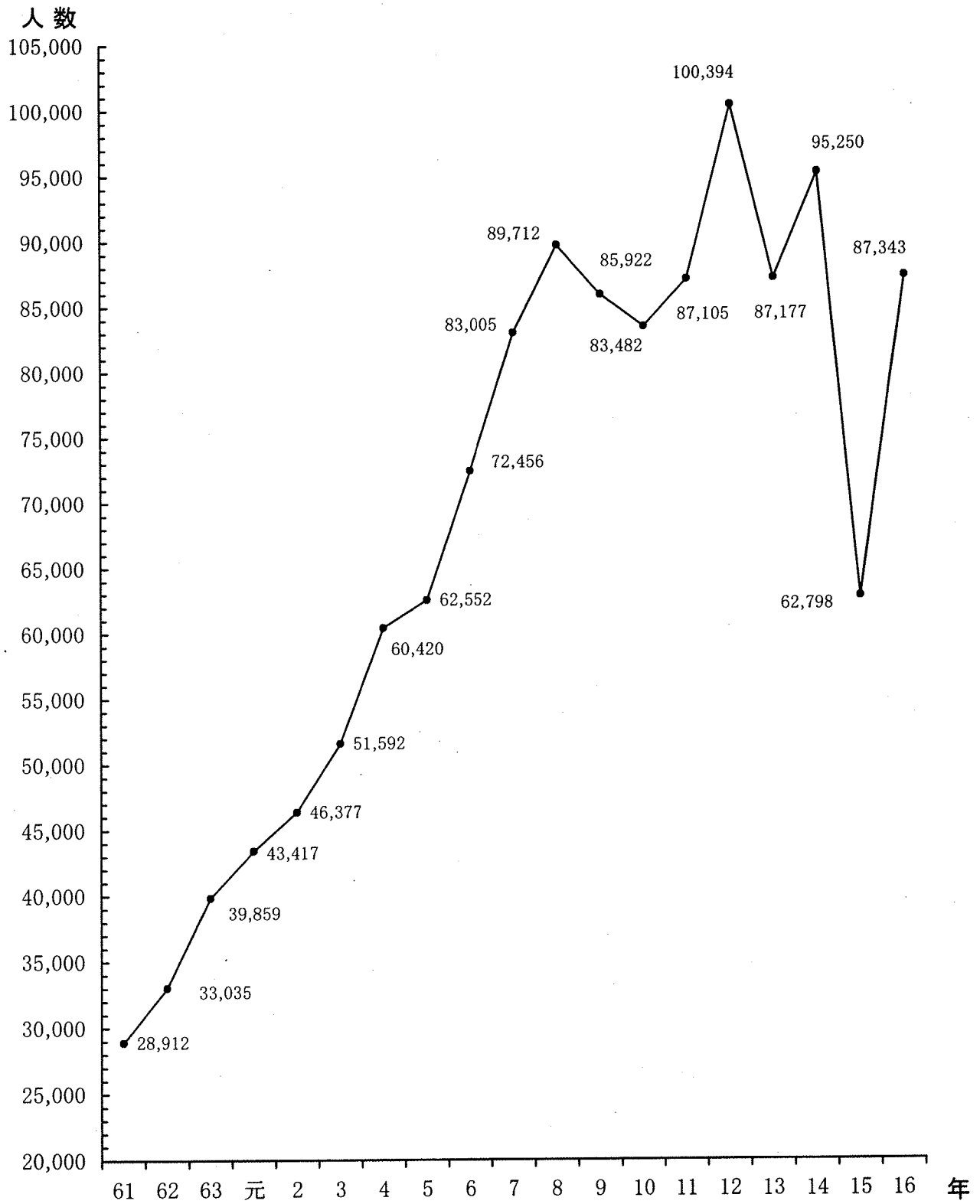


2 海外渡航者数

年 別	旅券発行件数(A)				海外渡航者数(B)				$\frac{(B)}{(A)}$	
	全 国		大分県		全 国		大分県		全国	大分県
	件 数	増加率	件 数	増加率	人 数	増加率	人 数	増加率		
61	2,664,673	11.6	17,800	18.2	5,516,193	11.5	28,912	17.0	2.07	1.62
62	3,308,918	24.2	20,799	16.8	6,829,338	23.8	33,035	14.3	2.06	1.59
63	3,920,036	18.5	25,401	22.1	8,426,867	23.4	39,859	20.7	2.15	1.57
元	4,241,783	8.2	26,171	3.0	9,662,752	14.7	43,417	8.9	2.28	1.66
2	4,697,047	10.7	28,008	7.0	10,997,431	13.8	46,377	6.8	2.34	1.66
3	4,437,964	△ 5.5	30,498	8.9	10,633,777	△ 3.3	51,592	11.2	2.40	1.69
4	4,677,020	5.4	34,902	14.4	11,790,699	10.9	60,420	17.1	2.52	1.73
5	4,663,372	△ 0.3	34,478	△ 1.2	11,933,620	1.2	62,552	3.5	2.56	1.81
6	5,210,727	11.7	36,991	7.3	13,578,934	13.8	72,456	15.8	2.61	1.96
7	5,825,404	11.8	42,434	14.7	15,298,125	12.7	83,005	14.6	2.63	1.96
8	6,236,438	7.1	44,199	4.2	16,694,769	9.1	89,712	8.1	2.68	2.03
9	5,811,526	△ 6.8	40,101	△ 9.3	16,802,750	0.6	85,922	△ 4.2	2.89	2.14
10	5,372,272	△ 7.6	39,730	△ 0.9	15,806,218	△ 5.9	83,482	△ 2.8	2.94	2.10
11	5,611,979	4.5	40,006	0.7	16,357,572	3.5	87,105	4.3	2.91	2.18
12	5,857,835	4.4	46,677	16.7	17,818,590	8.9	100,394	15.3	3.04	2.15
13	4,348,881	△ 25.8	38,798	△ 16.9	16,215,657	△ 9.0	87,177	△ 13.2	3.73	2.25
14	3,749,166	△ 13.8	35,292	△ 9.0	16,522,804	1.9	95,250	9.3	4.41	2.70
15	2,721,029	△ 27.4	19,684	△ 44.2	13,296,330	△ 19.5	62,798	△ 34.1	4.89	3.19
16	3,485,325	28.1	29,057	47.6	16,831,112	26.6	87,343	39.1	4.83	3.01
17	3,612,473	3.6	27,006	△ 7.1	—	—	—	—	—	—

(注) (B)は出入国管理統計年報(法務省発行)による。

年次別海外渡航者数の推移(大分県)



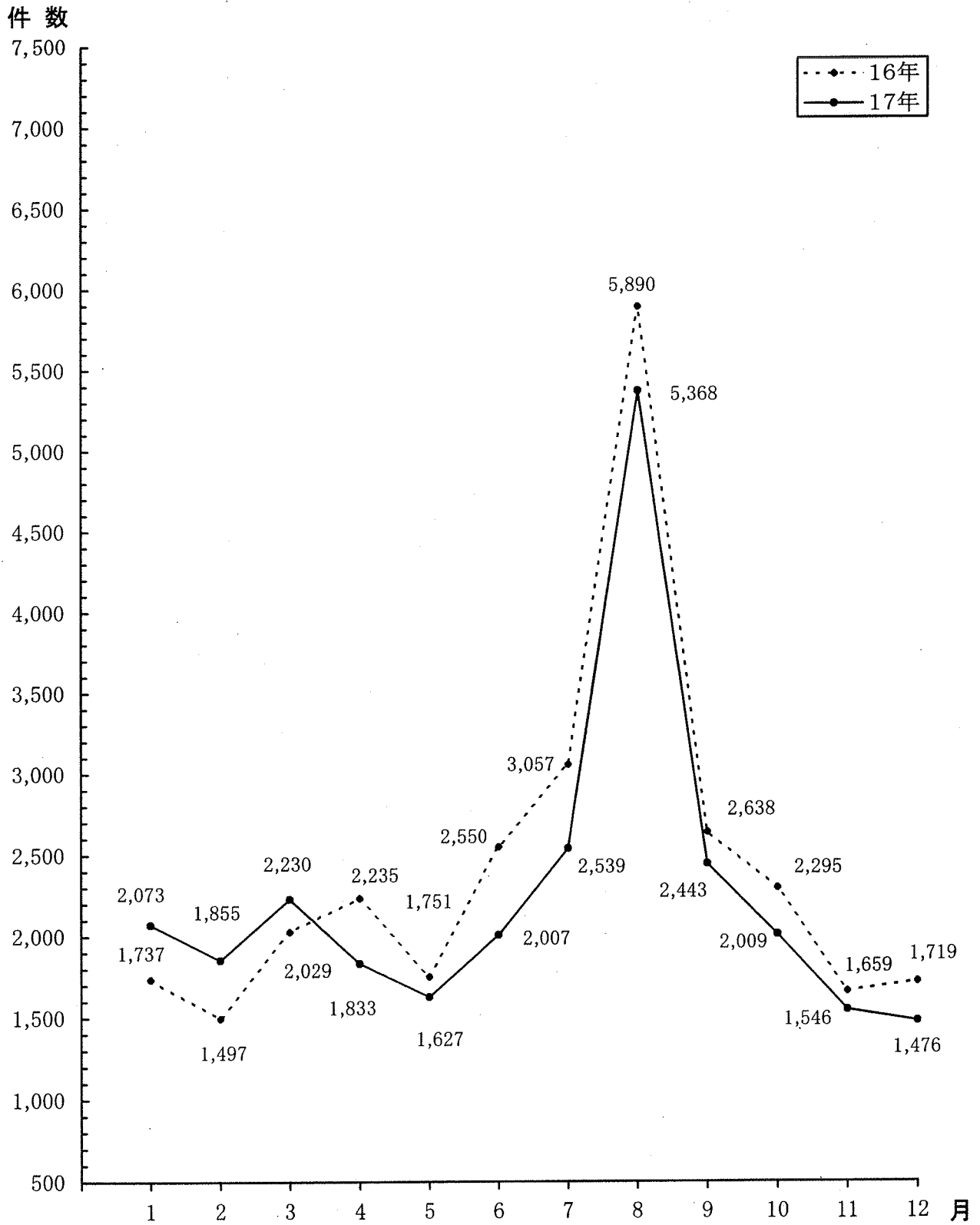
3 月別発行件数

年 月	10年	11年	12年	13年	14年	15年	16年	17年
1	10年 1,444	10年 1,509	10年 1,757	10年 1,504	10年 1,131	10年 1,032	10年 815	10年 924
	5年 1,258	5年 1,243	5年 1,256	5年 1,327	5年 1,011	5年 973	5年 845	5年 1,044
	子供 80	子供 84	子供 113	子供 111	子供 115	子供 77	子供 77	子供 105
	計 2,782	計 2,836	計 3,126	計 2,942	計 2,257	計 2,082	計 1,737	計 2,073
2	10年 1,250	10年 1,358	10年 1,771	10年 1,465	10年 1,089	10年 989	10年 665	10年 812
	5年 1,220	5年 1,224	5年 1,582	5年 1,239	5年 1,025	5年 856	5年 741	5年 937
	子供 111	子供 102	子供 133	子供 121	子供 95	子供 91	子供 91	子供 106
	計 2,581	計 2,684	計 3,486	計 2,825	計 2,209	計 1,936	計 1,497	計 1,855
3	10年 1,548	10年 1,600	10年 1,839	10年 1,488	10年 1,103	10年 751	10年 885	10年 968
	5年 1,585	5年 1,600	5年 1,722	5年 1,919	5年 1,361	5年 822	5年 1,026	5年 1,129
	子供 110	子供 126	子供 197	子供 118	子供 129	子供 70	子供 118	子供 133
	計 3,243	計 3,326	計 3,758	計 3,525	計 2,593	計 1,643	計 2,029	計 2,230
4	10年 1,629	10年 1,742	10年 1,964	10年 1,531	10年 1,243	10年 547	10年 831	10年 811
	5年 1,594	5年 1,567	5年 1,672	5年 1,825	5年 1,337	5年 614	5年 1,314	5年 923
	子供 122	子供 110	子供 115	子供 123	子供 101	子供 54	子供 90	子供 99
	計 3,345	計 3,419	計 3,751	計 3,479	計 2,681	計 1,215	計 2,235	計 1,833
5	10年 1,645	10年 1,846	10年 2,077	10年 1,714	10年 1,113	10年 397	10年 804	10年 719
	5年 1,478	5年 1,509	5年 1,650	5年 1,494	5年 1,021	5年 338	5年 834	5年 825
	子供 118	子供 96	子供 153	子供 109	子供 118	子供 43	子供 113	子供 83
	計 3,241	計 3,451	計 3,880	計 3,317	計 2,252	計 778	計 1,751	計 1,627
6	10年 1,893	10年 1,816	10年 2,156	10年 1,443	10年 1,078	10年 376	10年 966	10年 848
	5年 2,350	5年 2,199	5年 2,112	5年 1,766	5年 1,430	5年 411	5年 1,364	5年 993
	子供 195	子供 209	子供 267	子供 234	子供 184	子供 88	子供 220	子供 166
	計 4,438	計 4,224	計 4,535	計 3,443	計 2,692	計 875	計 2,550	計 2,007
7	10年 1,801	10年 2,006	10年 2,089	10年 1,523	10年 1,587	10年 604	10年 1,059	10年 821
	5年 2,598	5年 2,417	5年 2,361	5年 2,814	5年 2,323	5年 916	5年 1,771	5年 1,502
	子供 303	子供 382	子供 384	子供 327	子供 300	子供 141	子供 227	子供 216
	計 4,702	計 4,805	計 4,834	計 4,664	計 4,210	計 1,661	計 3,057	計 2,539
8	10年 1,760	10年 2,035	10年 2,474	10年 2,024	10年 1,557	10年 801	10年 1,417	10年 1,115
	5年 1,762	5年 1,923	5年 3,406	5年 4,819	5年 5,129	5年 1,619	5年 4,340	5年 4,102
	子供 120	子供 133	子供 136	子供 157	子供 128	子供 96	子供 133	子供 151
	計 3,642	計 4,091	計 6,016	計 7,000	計 6,814	計 2,516	計 5,890	計 5,368
9	10年 1,733	10年 1,863	10年 2,057	10年 1,365	10年 1,367	10年 798	10年 1,272	10年 1,003
	5年 1,999	5年 1,668	5年 2,751	5年 1,812	5年 1,619	5年 848	5年 1,279	5年 1,356
	子供 59	子供 59	子供 81	子供 63	子供 83	子供 72	子供 87	子供 84
	計 3,791	計 3,590	計 4,889	計 3,240	計 3,069	計 1,718	計 2,638	計 2,443
10	10年 1,708	10年 1,464	10年 1,707	10年 749	10年 1,352	10年 927	10年 1,022	10年 933
	5年 1,769	5年 1,650	5年 2,054	5年 721	5年 1,621	5年 1,086	5年 1,165	5年 975
	子供 62	子供 78	子供 118	子供 43	子供 98	子供 94	子供 108	子供 101
	計 3,539	計 3,192	計 3,879	計 1,513	計 3,071	計 2,107	計 2,295	計 2,009
11	10年 1,149	10年 1,168	10年 1,240	10年 705	10年 787	10年 620	10年 757	10年 794
	5年 1,066	5年 1,026	5年 1,036	5年 620	5年 784	5年 1,044	5年 784	5年 677
	子供 92	子供 87	子供 129	子供 64	子供 96	子供 86	子供 118	子供 75
	計 2,307	計 2,281	計 2,405	計 1,389	計 1,667	計 1,750	計 1,659	計 1,546
12	10年 1,068	10年 1,188	10年 1,130	10年 784	10年 835	10年 622	10年 741	10年 730
	5年 936	5年 825	5年 879	5年 599	5年 866	5年 676	5年 873	5年 669
	子供 115	子供 94	子供 109	子供 78	子供 76	子供 105	子供 105	子供 77
	計 2,119	計 2,107	計 2,118	計 1,461	計 1,777	計 1,403	計 1,719	計 1,476
計	10年 18,628	10年 19,595	10年 22,261	10年 16,295	10年 14,242	10年 8,464	10年 11,234	10年 10,478
	5年 19,615	5年 18,851	5年 22,481	5年 20,955	5年 19,527	5年 10,203	5年 16,336	5年 15,132
	子供 1,487	子供 1,560	子供 1,935	子供 1,548	子供 1,523	子供 1,017	子供 1,487	子供 1,396
	計 39,730	計 40,006	計 46,677	計 38,798	計 35,292	計 19,684	計 29,057	計 27,006

指数	100.0	100.7	117.5	97.7	88.8	49.5	73.1	68.0
----	-------	-------	-------	------	------	------	------	------

対前年 比(%)	-	100.7	116.7	83.1	91.0	55.8	147.6	92.9
-------------	---	-------	-------	------	------	------	-------	------

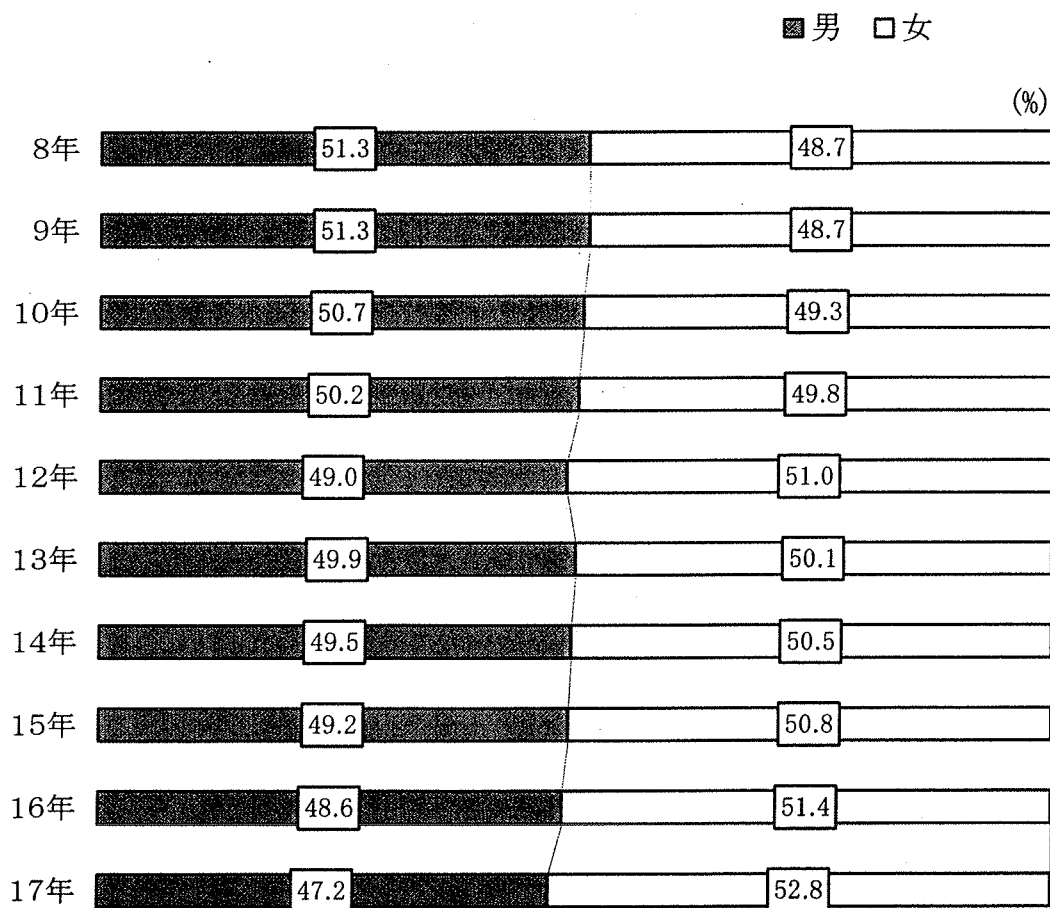
月別発行状況



4 性別発行件数

性別 \ 年	8年	9年	10年	11年	12年	13年	14年	15年	16年	17年
	男	22,656	20,587	20,134	20,082	22,863	19,369	17,458	9,682	14,120
女	21,543	19,514	19,596	19,924	23,814	19,429	17,834	10,002	14,937	14,251
計	44,199	40,101	39,730	40,006	46,677	38,798	35,292	19,684	29,057	27,006

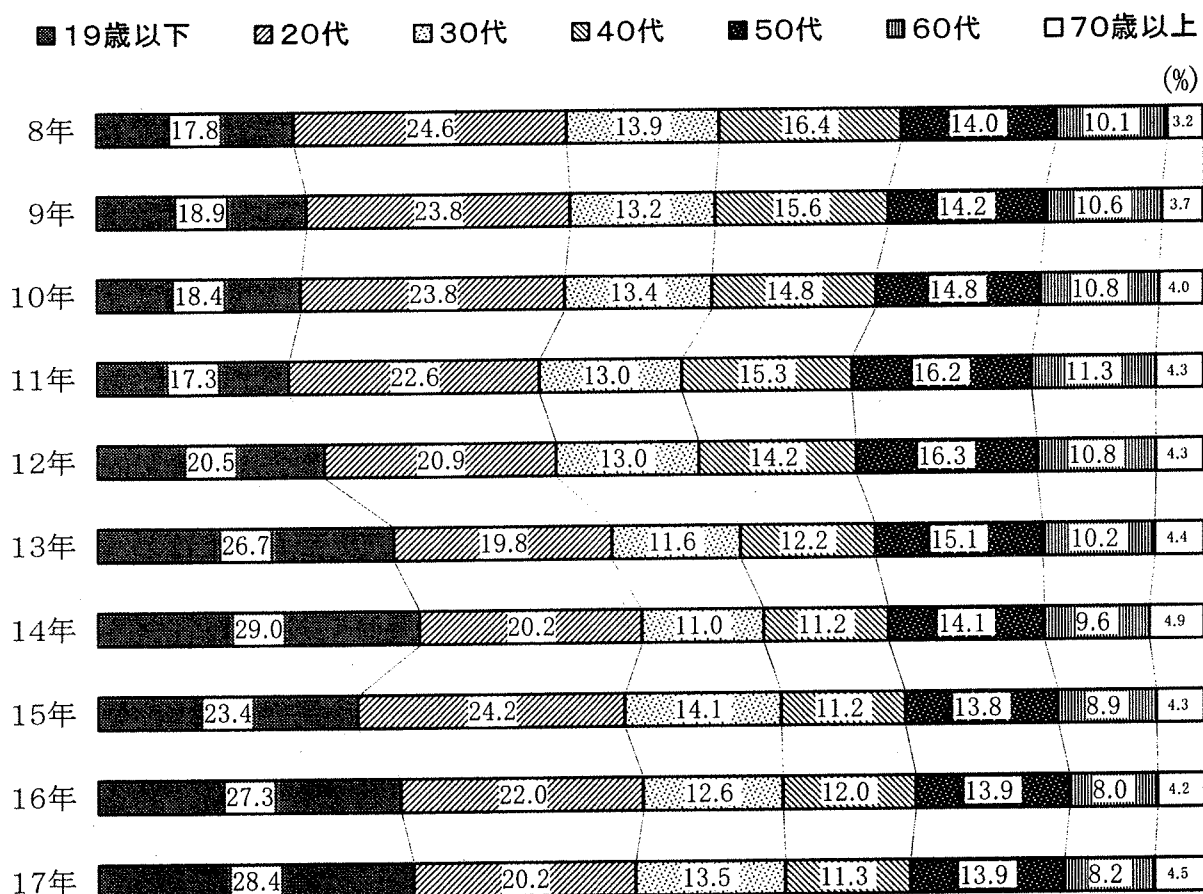
性別発行割合の推移



5 年代別発行件数(件)

年 年代別	8年	9年	10年	11年	12年	13年	14年	15年	16年	17年
0～19	7,866	7,592	7,302	6,926	9,548	10,380	10,238	4,609	7,932	7,680
20～29	10,870	9,556	9,448	9,047	9,762	7,666	7,136	4,764	6,380	5,460
30～39	6,145	5,291	5,332	5,196	6,066	4,521	3,892	2,779	3,671	3,631
40～49	7,244	6,230	5,887	6,130	6,633	4,726	3,970	2,210	3,500	3,047
50～59	6,199	5,696	5,898	6,489	7,598	5,851	4,977	2,717	4,049	3,760
60～69	4,455	4,237	4,289	4,520	5,039	3,970	3,372	1,742	2,319	2,217
70～79	1,310	1,361	1,450	1,569	1,873	1,538	1,502	757	1,042	1,055
80歳以上	110	138	124	129	158	146	205	106	164	156
計	44,199	40,101	39,730	40,006	46,677	38,798	35,292	19,684	29,057	27,006

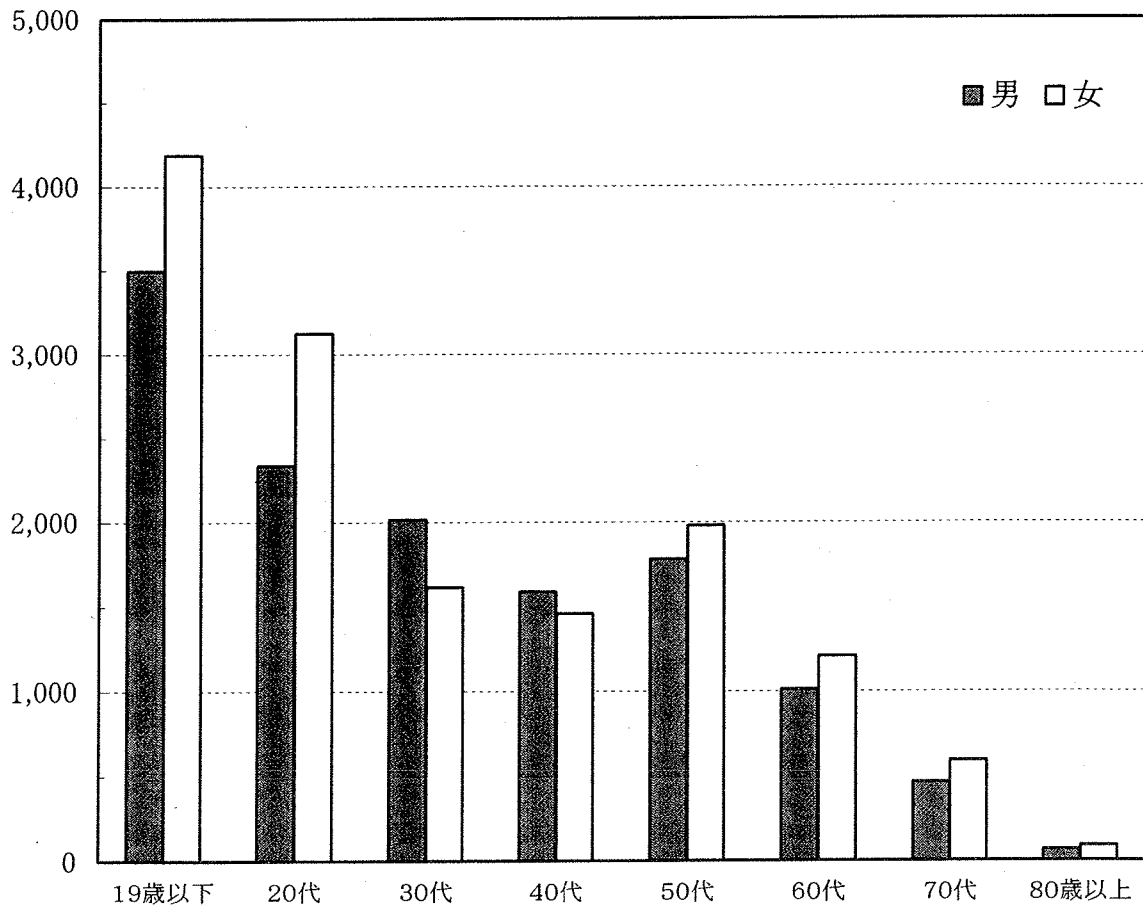
年代別発行割合の推移



年代別・性別発行件数（17年）

年代別	性別		男		女		計	
	件数	%	件数	%	件数	%	件数	%
0～19	3,494	12.9	4,186	15.5	7,680	28.4		
20～29	2,337	8.6	3,123	11.6	5,460	20.2		
30～39	2,015	7.5	1,616	6.0	3,631	13.5		
40～49	1,588	5.9	1,459	5.4	3,047	11.3		
50～59	1,781	6.6	1,979	7.3	3,760	13.9		
60～69	1,009	3.7	1,208	4.5	2,217	8.2		
70～79	464	1.7	591	2.2	1,055	3.9		
80歳以上	67	0.2	89	0.3	156	0.6		
計	12,755	47.2	14,251	52.8	27,006	100.0		

件数



6 地方振興局別申請件数

	西高	東国東	別速 杵見	白津関	佐南 伯郡	大野	竹直 田入	玖珠 九重	日田	中下 津毛	宇両 佐院	振興局 合計
1月	31	23	92	79	76	48	40	56	162	96	71	774
2月	25	36	120	71	83	30	40	46	124	111	74	760
3月	20	52	110	82	97	36	28	53	177	160	98	913
4月	28	20	80	77	55	37	24	21	116	109	97	664
5月	17	31	71	74	65	30	29	40	82	87	62	588
6月	31	46	106	64	134	59	25	38	191	148	89	931
7月	30	148	118	55	101	61	99	46	108	135	111	1,012
8月	75	68	247	248	311	93	147	40	147	151	274	1,801
9月	24	27	129	83	69	41	42	41	102	120	122	800
10月	24	20	129	72	81	47	26	72	103	122	85	781
11月	17	39	96	53	55	45	28	37	100	103	86	659
12月	25	29	90	60	50	31	33	33	80	73	58	562
合計	347	539	1,388	1,018	1,177	558	561	523	1,492	1,415	1,227	10,245
月平均	28.9	44.9	115.7	84.8	98.1	46.5	46.8	43.6	124.3	117.9	102.3	853.8
前年比 (%)	91.1	101.3	101.2	77.7	75.6	77.1	89.9	106.5	79.2	93.1	94.1	87.6
構成比 (%)	3.4	5.3	13.5	9.9	11.5	5.4	5.5	5.1	14.6	13.8	12.0	100.0

(注) 申請件数は「10年旅券」「5年旅券(子供旅券を含む)」の合計数


7 市町村別申請件数(合併後H17.10.1現在の市町村別で集計)

市町村名	年	17 年			16 年
		件 数	対前年比(%)	人口 1,000人 当たり申請件数	件 数
大 分 市		12,296	95.1	26.6	12,935
別 府 市		2,778	99.2	21.9	2,800
中 津 市		1,548	91.7	18.3	1,688
日 田 市		1,474	80.4	19.9	1,834
佐 伯 市		1,305	74.9	16.3	1,742
臼 杵 市		890	78.5	20.5	1,134
津 久 見 市		374	98.9	17.4	378
竹 田 市		570	84.7	21.5	673
豊 後 高 田 市		378	92.9	15.0	407
杵 築 市		498	99.2	14.8	502
宇 佐 市		1,305	92.8	21.5	1,407
豊 後 大 野 市		706	88.6	17.0	797
由 布 市		774	83.9	21.9	923
東国東郡	国 見 町	80	93.0	15.2	86
	姫 島 村	36	124.1	14.6	29
	国 東 町	226	123.5	17.3	183
	武 蔵 町	116	84.1	19.5	138
	安 岐 町	216	93.1	21.7	232
速見郡	日 出 町	557	99.5	20.2	560
玖珠郡	九 重 町	237	126.7	21.3	187
	玖 珠 町	322	95.5	17.6	337
そ の 他		344	107.5	0.3	320
計		27,030	92.3	22.3	29,292

※16・17年件数ともに、合併後市町村の合計件数

※人口は平成17年10月1日現在国勢調査速報値(総務省統計局)による。

市町村別人口1,000人当たり申請件数順位



8 都道府県別発行件数

都道府名	件数	対前年比 (%)	人口1,000人 当たり 発行件数	都道府名	件数	対前年比 (%)	人口1,000人 当たり 発行件数
北海道	107,191	100.1	19.0	滋賀県	42,198	104.5	30.6
青森県	17,894	94.7	12.5	京都府	83,743	105.6	31.6
岩手県	20,726	100.1	15.0	大阪府	276,626	106.1	31.4
宮城県	47,189	100.5	20.0	兵庫県	175,819	107.1	31.5
秋田県	14,568	82.1	12.7	奈良県	46,226	106.3	32.5
山形県	21,520	97.3	17.7	和歌山県	23,287	101.4	22.5
福島県	39,519	101.7	18.9	鳥取県	14,414	96.5	23.7
茨城県	77,015	101.8	25.9	島根県	12,146	89.4	16.4
栃木県	52,134	101.7	25.9	岡山県	45,375	102.3	23.2
群馬県	49,069	99.1	24.2	広島県	71,998	103.3	25.0
埼玉県	225,637	102.5	32.0	山口県	31,786	101.9	21.3
千葉県	200,924	103.8	33.2	徳島県	18,092	105.8	22.3
東京都	513,513	107.2	40.8	香川県	22,131	103.1	21.9
神奈川県	330,678	107.3	37.6	愛媛県	28,408	102.1	19.4
新潟県	46,632	106.0	19.2	高知県	12,394	97.4	15.6
富山県	25,225	94.6	22.7	福岡県	142,159	96.6	28.2
石川県	28,676	95.9	24.4	佐賀県	19,066	89.6	22.0
福井県	20,509	102.3	25.0	長崎県	26,270	91.6	17.8
山梨県	23,278	100.7	26.3	熊本県	39,726	94.0	21.6
長野県	52,560	104.1	23.9	大分県	27,006	92.9	22.3
岐阜県	60,133	102.7	28.5	宮崎県	20,365	94.4	17.7
静岡県	108,129	104.7	28.5	鹿児島県	27,406	88.7	15.6
愛知県	242,771	109.9	33.5	沖縄県	26,828	106.1	19.7
三重県	53,498	109.7	28.7	外務省	16	123.1	-
				合計	3,612,473	103.6	28.3

(注) 1. 公用旅券は除く。

2. 人口は平成17年10月1日現在国勢調査速報値(総務省統計局)による。

旅 券 年 表

昭和26年11月28日		旅券法制定(昭和26年12月1日施行)
38. 4. 1		業務渡航の自由化
39. 4. 1		観光渡航の自由化
41. 1		渡航回数制限の撤廃
45. 12. 1		数次旅券(5年間有効)の発給開始
47. 5. 15		沖縄復帰
47. 9. 29		中国と国交回復
48.		東ドイツ・北ベトナム国交回復
50. 3. 1		旅券法施行規則改正による身元確認事務の厳格化
50. 4. 1		代理申請取扱の厳格化
		旅券の変造防止対策として保護シート貼付の実施
52. 12. 19		ハイジャック防止のため、旅券法の一部改正により発給制限事由の範囲拡大、旅券法違反者罰則強化
53. 4. 1		外貨持出制限撤廃、日本円持出制限300万円までとなる。
53. 5. 1		旅券手数料改訂(33%増)
		〔 1回旅券 3,000円 → 4,000円 〕 〔 数次旅券 6,000円 → 8,000円 〕
53. 8. 10		旅券冊子様式改正(紺色 → 濃赤色、ページ数増)
55. 2. 1		一般旅券発給申請書様式改正(規則改正)
55. 11		日本円の持出制限500万円までとなる。
57. 4. 1		渡航費用証明の一元化(規則改正)
57. 7. 23		身元確認書類の範囲拡大及び申請者出頭免除の取扱い緩和(法改正)
58. 5. 1		国家公務員の渡航承認書提出の廃止
		臨調行政改革によるページ数を削減した旅券冊子(40頁 → 24頁)の使用開始及び旅券法施行規則の一部改正
58. 5.		旅券業務専用コンピュータ稼働に伴う一般旅券発給申請書様式一部改正
60. 1. 1		国籍法、戸籍法改正による施行規則改正(氏名の非へボン式記載)
61. 1. 1		渡航費用の支払能力を立証する書類を簡易化(旅券事務要領の一部改正)
		一般旅券発給申請書様式一部改正
61. 6.		旅券冊子署名欄の変更(2段 → 1段)
62. 4. 1		申請者出頭免除の取扱い緩和(旅行者による代理申請)
62. 11.		身元確認書類の範囲拡大
63. 1. 1		数次旅券の有効期間内切替措置の緩和(6ヵ月 → 1年)
平成元年6月1日		旅券手数料の分納化(国庫と都道府県収入)
2. 4. 1		旅券法改正(北朝鮮渡航以外の一往復旅券の廃止、渡航費用支払能力立証書類提出の廃止)
3. 1		湾岸戦争勃発(申請件数減少傾向)
3. 4. 1		一般旅券の北朝鮮渡航制限の廃止
4. 8. 1		旅券法の一部改正施行{切替申請時に旅券面の本籍・氏名に変更がない場合、戸籍抄(謄)本の省略可能}
4. 11. 1		MRP旅券導入(表紙濃赤 → 紺、旅券サイズ・ページ数・申請書・写真サイズの変更)
		旅券手数料改訂(数次往復用 8,000円 → 10,000円)

- 平成 7 年 11 月 1 日 旅券法の一部改正施行 (10年間有効旅券の発行開始、子供の併記制度の廃止)
- 旅券手数料
- 〔10年旅券 15,000円、 5年旅券 10,000円〕
〔子供旅券(12歳未満) 5,000円〕
- 10 . 2 . 20 海外旅券規則制定120周年、2月20日を「旅券の日」と定める。
- 10 . 4 . 1 旅券法施行規則の一部改正
申請書提出部数の変更 (2枚 → 1枚)
申請書等の押印を原則的に廃止
- 10 . 11 . 2 居所申請・交付について、取扱い基準及び運用方針が定められる。
- 11 . 11 . 新型旅券の発行開始 (偽造防止対策: ステルス印刷・パールインク・マイクロ文字導入・桐模様追加・桜の花びら拡大)
- 12 . 4 . 1 地方分権一括法の施行により、機関委任事務から法定受託事務へ移行。
- 12 . 4 . 1 旅券面の氏名表記に長音表記(OH)を追加
- 13 . 4 . 1 新査証欄増補紙の導入 (24頁 → 40頁)
- 13 . 9 . 11 米国同時多発テロ(申請件数減少)
- 14 . 8 . 5 渡航先追加・記載事項訂正・査証欄増補の申請において住民基本台帳ネットワークシステムの利用が可能となる。
- 15 . 3 . 20 イラク戦争開始(申請件数減少傾向)
- 15 . 3 重症急性呼吸器症候群(SARS)の世界的大流行(申請件数激減)
- 15 . 4 . 1 一般旅券発給申請における住所確認が、住民基本台帳ネットワークシステムの利用が可能となる。
- 15 . 8 . 25 身元確認書類として、住民基本台帳カード(写真付き)が追加される。
- 16 . 6 . 2 旅券法一部改正 (地方自治法の適用除外廃止一市町村再委託が可能となる)
- 17 . 6 . 10 旅券法一部改正 (罰則規定強化・再発給制度廃止・IC旅券導入)
- 17 . 12 . 10 改正旅券法施行 (罰則規定強化による申請書様式改訂)
- 18 . 3 . 20 改正旅券法施行 (再発給制度廃止・IC旅券導入による申請書様式改訂・地方自治法の適用除外廃止一市町村再委託が可能となる)
- 旅券手数料改訂
- 〔10年旅券 16,000円、 5年旅券 11,000円〕
〔子供旅券(12歳未満) 6,000円〕

県関係)

- 昭和 50 年 1 月 20 日 旅券事務機械化
- 58 . 10 . 12 日田市での定期出張受理交付開始 (毎月第2・第4水曜日)
- 59 . 9 . 18 旅券交付手数料納付のための収入印紙売りさばき所開設
- 平成 元 年 6 月 1 日 旅券交付手数料納付のための大分県収入証紙売りさばき所開設
- 2 . 7 . 1 県下11ヵ所の地方振興局に常設の旅券窓口を新設
- 6 . 4 . 1 組織改正により、本庁の旅券事務担当課が福祉生活部県民生活課から企画総室国際交流課となる。
- 大分県旅券センター等設置運営要綱を定める。
- 〔企画総室国際交流課に旅券センター〕
〔各地方振興局に地区旅券センター〕
- 8 . 2 . 13 本庁の「旅券センター」が県庁本庁舎(1階)に移転
- 8 . 4 . 1 県内の全市町村に申請用紙等を配置
- 9 . 4 . 1 名称変更により「企画総室国際交流課」から「企画部国際交流課」となる。
- 10 . 9 . 1 大分県旅券センター等設置運営要綱の一部改正
本庁の「旅券センター」を「パスポートセンター」に、地方振興局の「地区旅券センター」を「地区パスポートセンター」に改称
- 10 . 9 . 2 本庁のパスポートセンターが民間施設(オアシスひろば21)に移転
交付時間1時間延長
(申請受付時間 8時30分~17時、 交付受付時間 8時30分~18時)

- 11 . 8 . 1 所属部名の変更により「企画部国際交流課」から「企画文化部国際交流課」
となる。
- 14 . 7 . 1 本庁のパスポートセンターにボイスコールシステムを設置
- 16 . 4 . 1 組織改正により、旅券事務担当課が「企画文化部国際交流課」から「企画振
興部総合交通対策局」となる。
- 17 . 4 . 1 組織改正により、旅券事務担当課が「企画振興部総合交通対策局」から「企
画振興部パスポート室」となる。

旅券発行の概要（平成17年1月～12月）

平成18年3月発行

発行 大分県企画振興部パスポート室
大分市高砂町2-50
OASISひろば21 3F
TEL 097 (536) 1111 内線 2046

印刷 松原印刷