

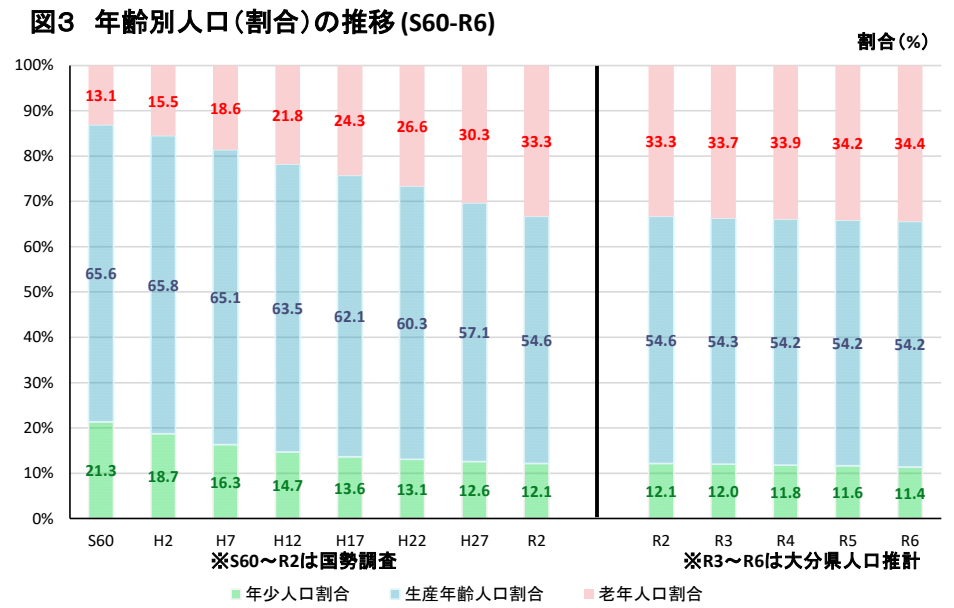
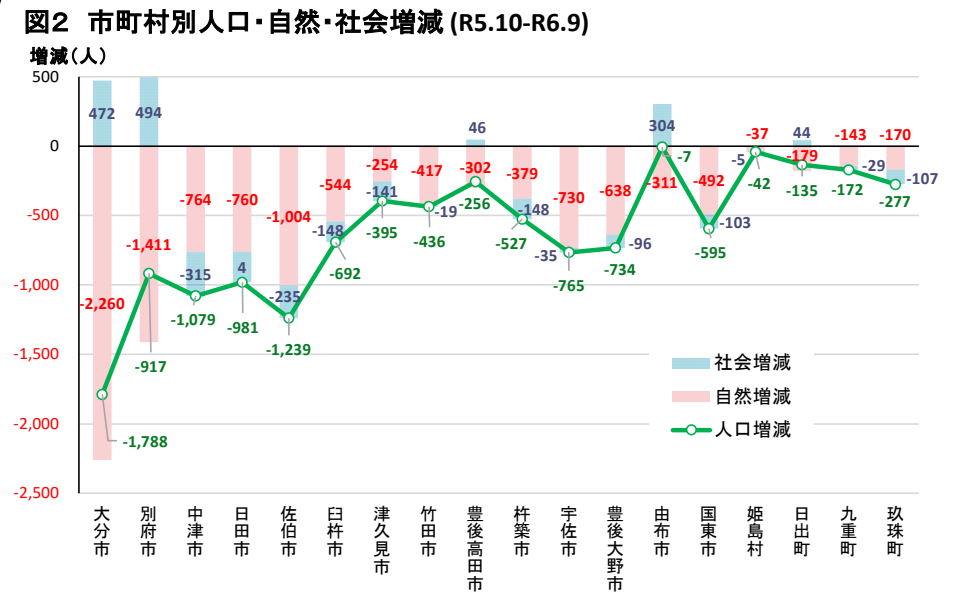
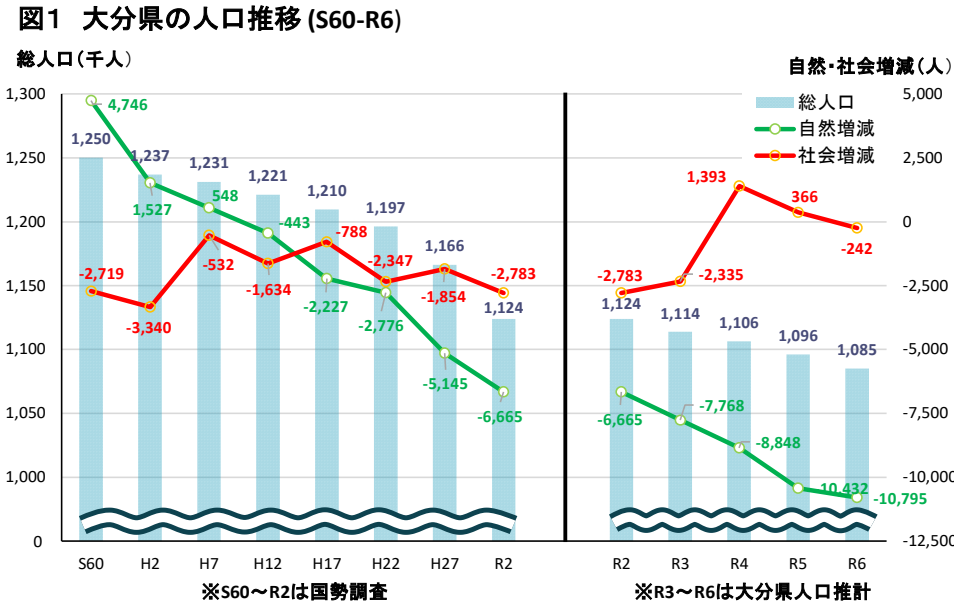
(別添)令和6年版「大分県の人口推計報告」結果の要点

[要旨]令和6年10月1日現在の推計人口と令和5年10月1日から令和6年9月30日までの1年間の人口動態(出生・死亡、転入・転出)の結果を取りまとめ公表するもの。

要点1 推計人口

- (1)総人口及び男性・女性別人口(図1)
 - ・総人口1,085,198人(前年比11,037人減少)
 - ・男性:517,032人(前年比4,828人減少)
 - ・女性:568,166人(前年比6,209人減少)
 - ・女性が51,134人多い(性比91.0)
- (2)自然動態(図1)
 - ・出生児:6,111人
 - ・死亡者:16,906人
 - ・10,795人減少 ※2年連続自然減の1万人超え
- (3)社会動態(図1) (県内移動、前住地・転出先不明者を含む)
 - ・転入者:39,675人
 - ・転出者:39,917人
 - ・242人転出超過
- (4)市町村別人口(図2)
 - ・人口は全市町村で減少
 - ・自然動態は全市町村で減少
 - ・社会動態では4市1町で増加

別府市494人、大分市472人、由布市304人、豊後高田市46人、日出町44人
- (5)年齢別人口(図3)
 - ・老年人口構成比(65歳～):34.4% (対前年比:0.2ポイント上昇) 人口:373,743人(対前年比:643人減少)
 - ・生産年齢人口構成比(15歳～64歳):54.2% (対前年比:変化なし) 人口:587,935(対前年比:6,558人減少)
 - ・年少人口構成比(0歳～14歳):11.4% (対前年比:0.2ポイント低下) 人口:123,520人(対前年比:3,836人減少)



要点2 人口移動

- (1)県外移動者(図4)
 - ・県外移動者は50,713人 前年比392人(0.77%)減少
 - ・県外からの転入者:25,245人
 - ・県外への転出者:25,468人
 - ・223人の県外転出超過 (R5は441人の県外転入超過)
- (2)地方別県外移動者(図5)
 - ・転入超過は国外が最も多く3,091人
 - ・転出超過は九州が最も多く1,796人
- (3)日本人・外国人別転入超過数(図6)
 - ・中津市、津久見市、玖珠町以外で外国人の転入超過

大分市(837人)、別府市(398人)、由布市(150人)、宇佐市(140人)、佐伯市(136人)の順

 - ・日本人の転入超過は由布市(154人)、別府市(96人)のみ

