


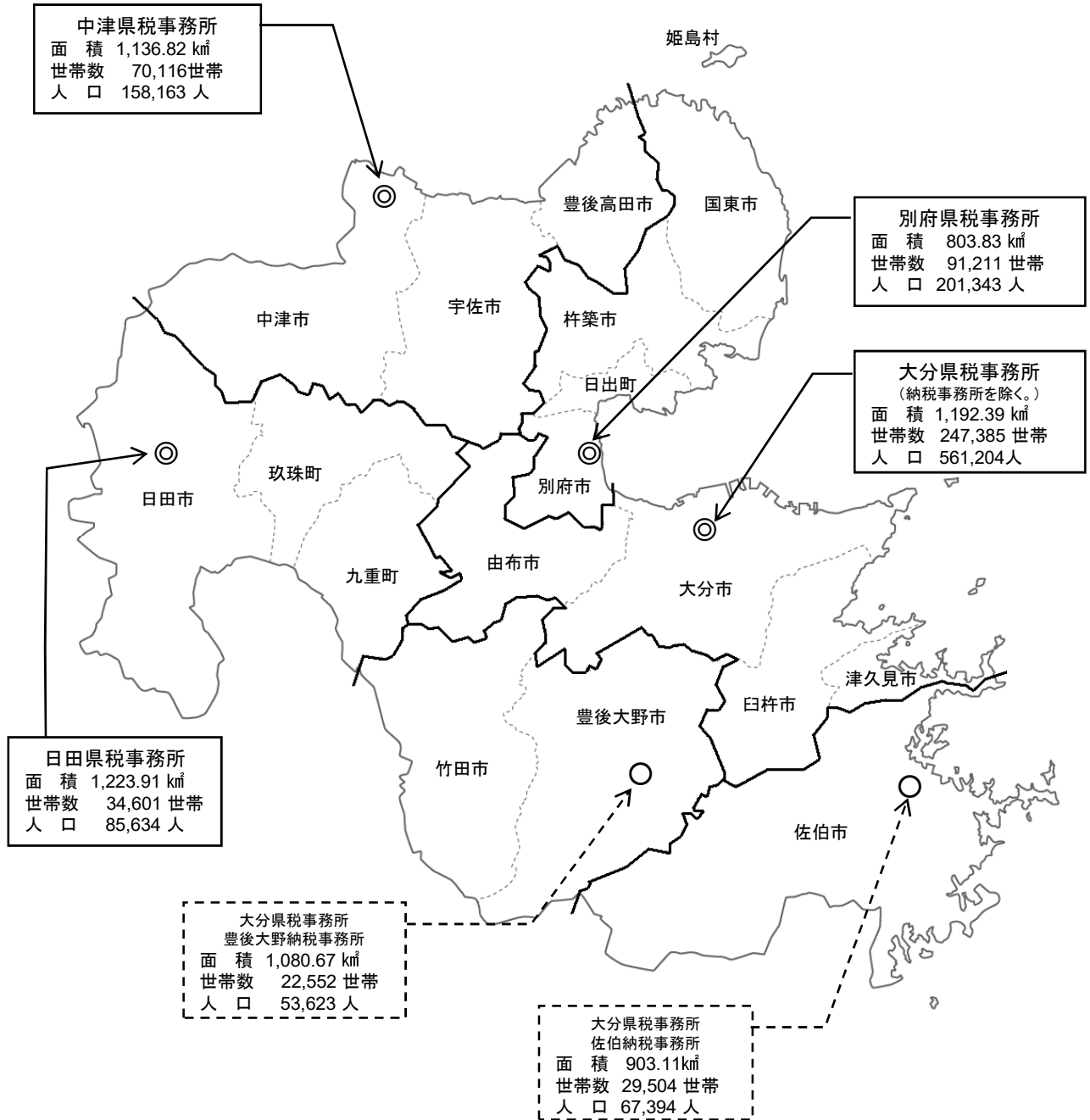
# 大分県税務統計書

令和元年度



大分県総務部税務課

# 県税事務所管内図



面積、世帯数、人口  
(令和2年4月1日現在)

## 県税事務所の所在地及び管轄区域

令和2年4月1日現在

事務所	所在地	市町村名	管轄市町村			
			市	町	村	計
別府	別府市大字鶴見 字下田井14-1 〒874-0840 (代) (0977)67-8211	別府市、杵築市、国東市 東国東郡(姫島村) 速見郡(日出町)	3	1	1	5
大分	大分市府内町3-10-1 〒870-0021 (代) (097)506-5771  ・「佐伯納税事務所」 佐伯市長島町1-2-1 〒876-0813 (代) (0972)22-3021  ・「豊後大野納税事務所」 豊後大野市三重町市場1123 〒879-7131 (代) (0974)22-7501	大分市、佐伯市、臼杵市 津久見市、竹田市、豊後大野市 由布市	7	0	0	7
日田	日田市城町1-1-10 〒877-0004 (代) (0973)22-4175	日田市 玖珠郡(九重町、玖珠町)	1	2	0	3
中津	中津市中央町1-5-16 〒871-0024 (代) (0979)22-2920	中津市、豊後高田市、宇佐市	3	0	0	3
税務課	大分市大手町3-1-1 〒870-8501 (代) (097)506-2382	-	-	-	-	-

(注)

平成31年4月1日から佐伯県税事務所及び豊後大野県税事務所を廃止し、両地域に大分県税事務所の支所として納税事務所が設置されました。

この組織再編に伴うシステム改修等の理由により、両県税事務所が所管する県税の調定額等は大分県税事務所に集約して表示されています。

併せて、各県税事務所ですべて所管していた法人二税及び県民税利子割に係る課税業務を大分県税事務所に集約したことに伴い、両税目の調定額等については大分県税事務所に集約して表示されています。

第 1 財 政

第 2 県税調定収入

第 3 課 税

第 4 税 制

第 5 税務機構及び職員等

第 6 参考資料



# 目 次

第1 財政に関する調	1
1 令和元年度県税決算	3
2 令和2年度県税予算（当初）	3
3 令和元年度県税予算対県税収入状況	5
第2 県税調定収入等に関する調	8
1 累年比較	9
(1) 県税予算額、収入額累年比較	9
(2) 県税決算額累年比較	9
(3) 県税決算額税目別内訳累年比較	10
2 令和元年度県税の調定及び収入	11
(1) 県税調定収入状況（税目別）	11
(2) 事務所別・税目別県税調定及び収入状況	15
(3) 県税収入未済額の処分状況（税目別）	21
(4) 事務所別滞納繰越状況	23
(5) 県税収入及び滞納処分の分析	25
(6) 県税収入及び滞納処分の分析（滞納繰越分）	27
(7) 事務所別県税収入及び滞納処分の分析	35
(8) 事務所別県税収入及び滞納処分の分析（滞納繰越分）	37
(9) 事務所別県税欠損処分の分析	43
(10) 税目別県税欠損処分の分析	43
(11) 毎月調定収入状況	45
3 県税納期内収入状況	47
(1) 税目別・年度別納期内収入状況（現年課税分）	47
(2) 事務所別・年度別納期内収入状況（現年課税分）	48
4 令和元年度における主な県税外収入	49
5 調定額・収入額・徴収率累年比較	50
6 主要税目の収入額累年比較	51
7 事務所別税目別徴収率一覧	53
8 口座振替を通じて行われた納税	55

第3 課税基本に関する調	56
1 県民税	57
(1) 個人	57
(2) 配当割	57
(3) 株式等譲渡所得割	57
(4) 法人均等割	58
(5) 法人県民税の超過課税による調定額調	58
(6) 利子割	58
(7) 法人税割	59
2 事業税	61
(1) 個人	61
① 第一種事業に関する調	61
② 第二種事業に関する調	62
③ 第三種事業に関する調	62
④ 所得階層別に関する調	63
⑤ 事業専従者に関する調	63
(2) 法人	65
① 事業税額等に関する調	65
② 所得階層別に関する調	65
③ 資本金及び所得階層別に関する調	67
④ 資本金別法人数に関する調	67
3 地方消費税	69
(1) 調定額に関する調	69
(2) 清算金収入額・清算金支出額等に関する調	69
4 不動産取得税	71
(1) 家屋に関する調	71
(2) 土地に関する調	73
5 県たばこ税	75
6 ゴルフ場利用税	77
(1) 施設数、税率等に関する調	77
(2) 事務所別施設数調	78
7 自動車取得税	79
(1) 新車に関する調	79
(2) 中古車に関する調	80
(3) 取得価額段階別に関する調（新車）	81
(4) 取得価額段階別に関する調（中古車）	87
8 軽油引取税	93
(1) 軽油の引取数量に関する調	93
(2) 課税対象とならない軽油に関する調	94

9	自動車税（環境性能割）	95
(1)	新車に関する調	95
(2)	中古車に関する調	96
(3)	取得価額段階別に関する調（新車）	97
(4)	取得価額段階別に関する調（中古車）	103
10	自動車税（種別割）	109
11	鉦区税	117
12	狩猟税	118
13	産業廃棄物税	119
14	工場誘致条例等による地方税の減免額に関する調	119
<b>第4</b>	<b>税制</b>	<b>120</b>
1	県税の課税標準、税率、納期限	121
2	税制施行期間一覧	134
<b>第5</b>	<b>税務機構及び職員等に関する調</b>	<b>135</b>
1	税務機構一覧	136
2	事務分掌	137
(1)	税務課	137
(2)	県税事務所	139
3	税務職員数	140
(1)	税務課	140
(2)	県税事務所	140
(3)	職員年齢構成	141
(4)	職員数の累年比較	141
4	徴税費	142
<b>第6</b>	<b>参考資料</b>	<b>143</b>
	令和元年度県税運営方針	144



# 財 政 に 関 す る 調





# 第1 財政に関する調

## 1 令和元年度県税決算

(単位：千円、%)

税 目	決 算 額	構 成 比
個人県民税	34,204,260	27.33
地方消費税	31,018,767	24.79
法人事業税	25,249,976	20.18
自動車税	14,534,451	11.61
軽油引取税	9,076,399	7.25
法人県民税	4,395,804	3.51
県たばこ税	1,278,185	1.02
不動産取得税	2,464,202	1.97
自動車取得税	855,317	0.68
個人事業税	1,075,750	0.86
県民税利子割	182,832	0.15
ゴルフ場利用税	334,179	0.27
産業廃棄物税	436,131	0.35
狩 猟 税	22,828	0.02
鉦 区 税	12,339	0.01
合 計	125,141,420	100.00

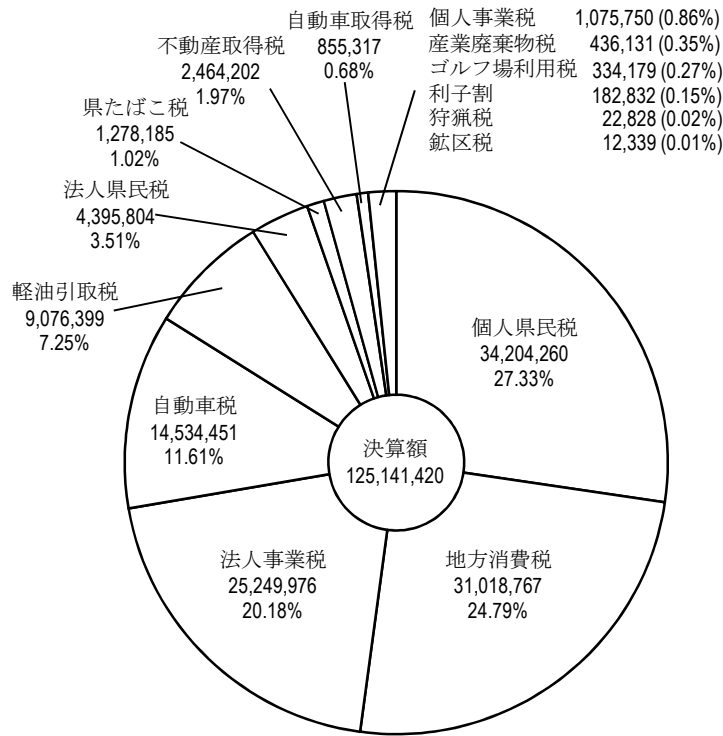
## 2 令和2年度県税予算（当初）

(単位：千円、%)

税 目	予 算 額	構 成 比
個人県民税	34,476,870	26.94
地方消費税	36,178,791	28.26
法人事業税	24,343,179	19.02
自動車税	14,835,869	11.59
軽油引取税	9,189,960	7.18
法人県民税	3,298,691	2.58
県たばこ税	1,223,708	0.96
不動産取得税	2,437,566	1.90
個人事業税	1,083,038	0.85
県民税利子割	155,474	0.12
ゴルフ場利用税	313,116	0.24
産業廃棄物税	429,763	0.33
狩 猟 税	21,901	0.02
鉦 区 税	12,074	0.01
合 計	128,000,000	100.00

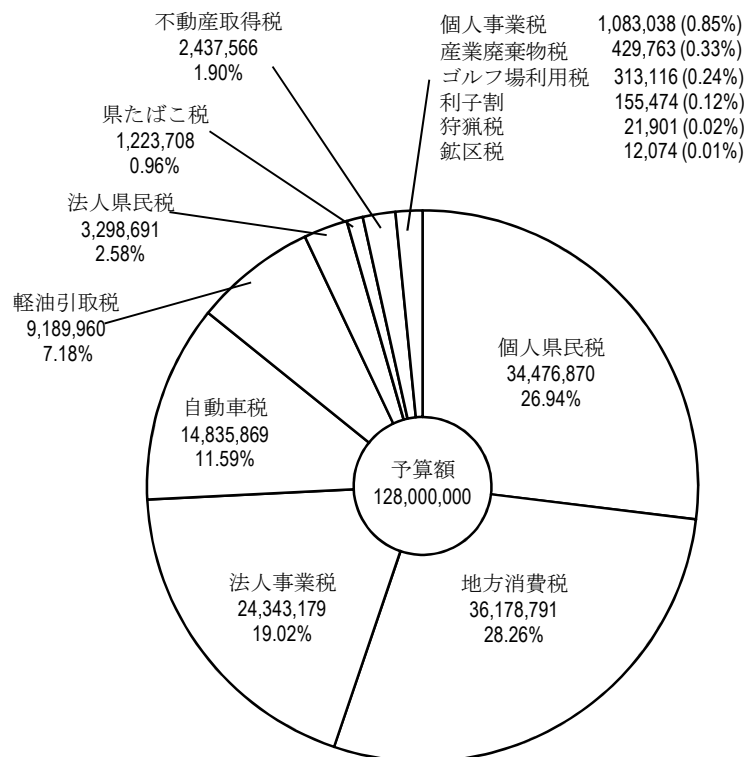
## 令和元年度県税決算額構成比

(単位：千円)



## 令和2年度県税当初予算額構成比

(単位：千円)



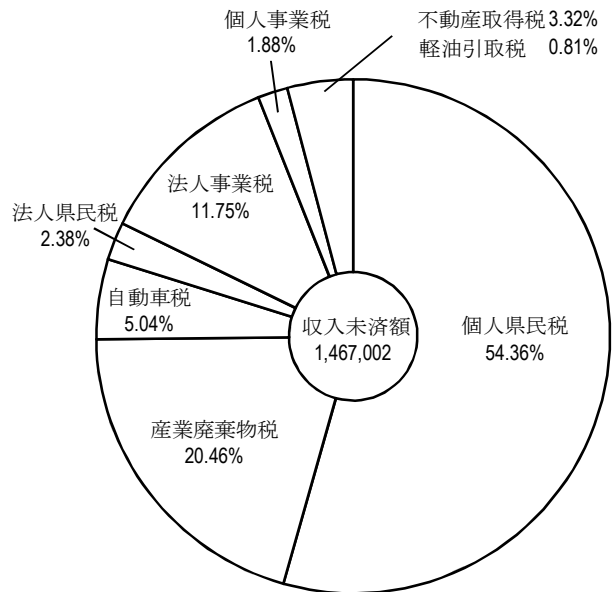
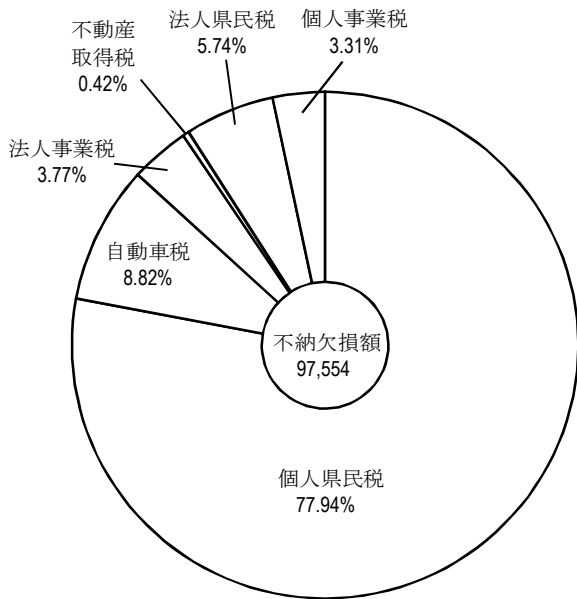
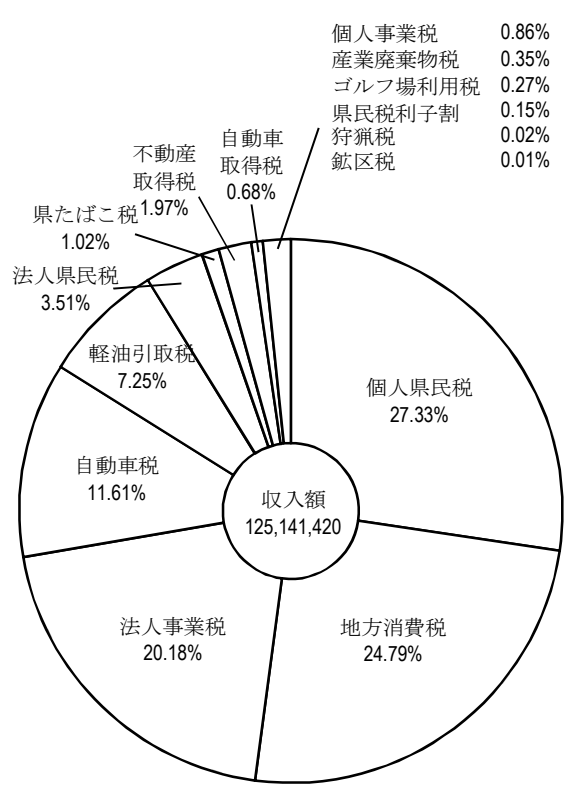
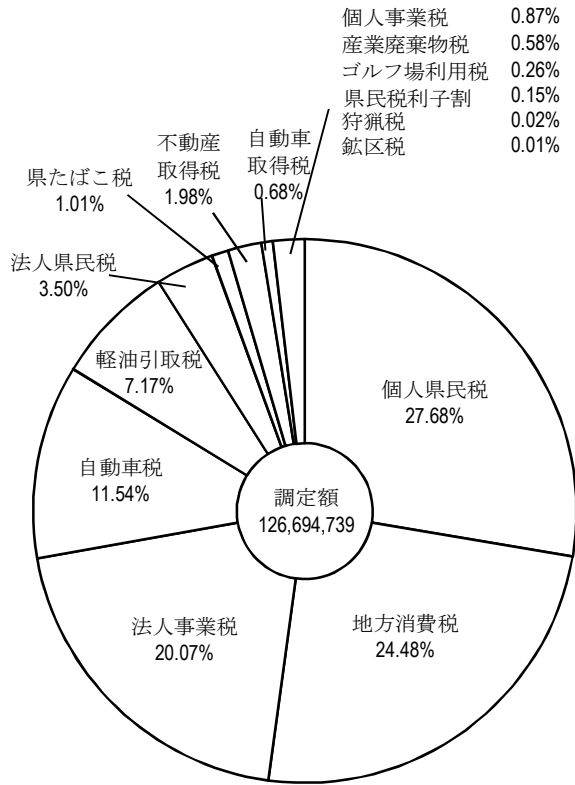
3 令和元年度県税予算対県税収入状況

(単位：千円、%)

税目		区分	最終予算額 (A)	収入額 (B)	増減	
					金額 (B) - (A)	(B) / (A)
県	税	現	124,731,110	124,693,100	△ 38,010	99.97%
		繰	410,310	396,900	△ 13,410	96.73%
		計	125,141,420	125,090,000	△ 51,420	99.96%
県民税	個人	現	33,873,040	33,876,660	3,620	100.01%
		繰	331,220	320,056	△ 11,164	96.63%
		計	34,204,260	34,196,716	△ 7,544	99.98%
	法人	現	4,388,060	4,383,658	△ 4,402	99.90%
		繰	7,744	6,911	△ 833	89.24%
		計	4,395,804	4,390,569	△ 5,235	99.88%
	利子割	現	182,832	182,832	0	100.00%
事業税	個人	現	1,068,364	1,066,616	△ 1,748	99.84%
		繰	7,386	7,462	76	101.03%
		計	1,075,750	1,074,078	△ 1,672	99.84%
	法人	現	25,232,301	25,210,637	△ 21,664	99.91%
		繰	17,675	17,904	229	101.30%
		計	25,249,976	25,228,541	△ 21,435	99.92%
地方消費税	譲渡割 貨物割	現	21,390,991	21,390,991	0	100.00%
		繰	9,627,776	9,627,776	0	100.00%
		計	31,018,767	31,018,767	0	100.00%
不動産取得税		現	2,459,988	2,452,261	△ 7,727	99.69%
		繰	4,214	3,546	△ 668	84.15%
		計	2,464,202	2,455,807	△ 8,395	99.66%
県たばこ税		現	1,278,185	1,278,185	0	100.00%
		繰	0	0	0	-
		計	1,278,185	1,278,185	0	100.00%
		ゴルフ場利用税		現	334,179	334,179
繰	0			0	0	-
計	334,179			334,179	0	100.00%
自動車取得税		現	855,317	855,317	0	100.00%
軽油引取税		現	9,065,213	9,065,298	85	100.00%
		繰	11,186	11,186	0	100.00%
		計	9,076,399	9,076,484	85	100.00%
自動車税	旧自動車税	現	14,078,188	14,071,824	△ 6,364	99.95%
		繰	30,885	29,835	△ 1,050	96.60%
		計	14,109,073	14,101,659	△ 7,414	99.95%
	環境性能割 種別割	現	327,020	327,215	195	100.06%
		繰	98,358	98,358	0	100.00%
		計	14,534,451	14,527,232	△ 7,219	99.95%
鉱区税		現	12,339	12,334	△ 5	99.96%
		繰	0	0	0	-
		計	12,339	12,334	△ 5	99.96%
狩猟税		現	22,828	22,828	0	100.00%
産業廃棄物税		現	436,131	436,131	0	100.00%
		繰	0	0	0	-
		計	436,131	436,131	0	100.00%
旧法による税	特別地方消費税	繰	0	0	0	-

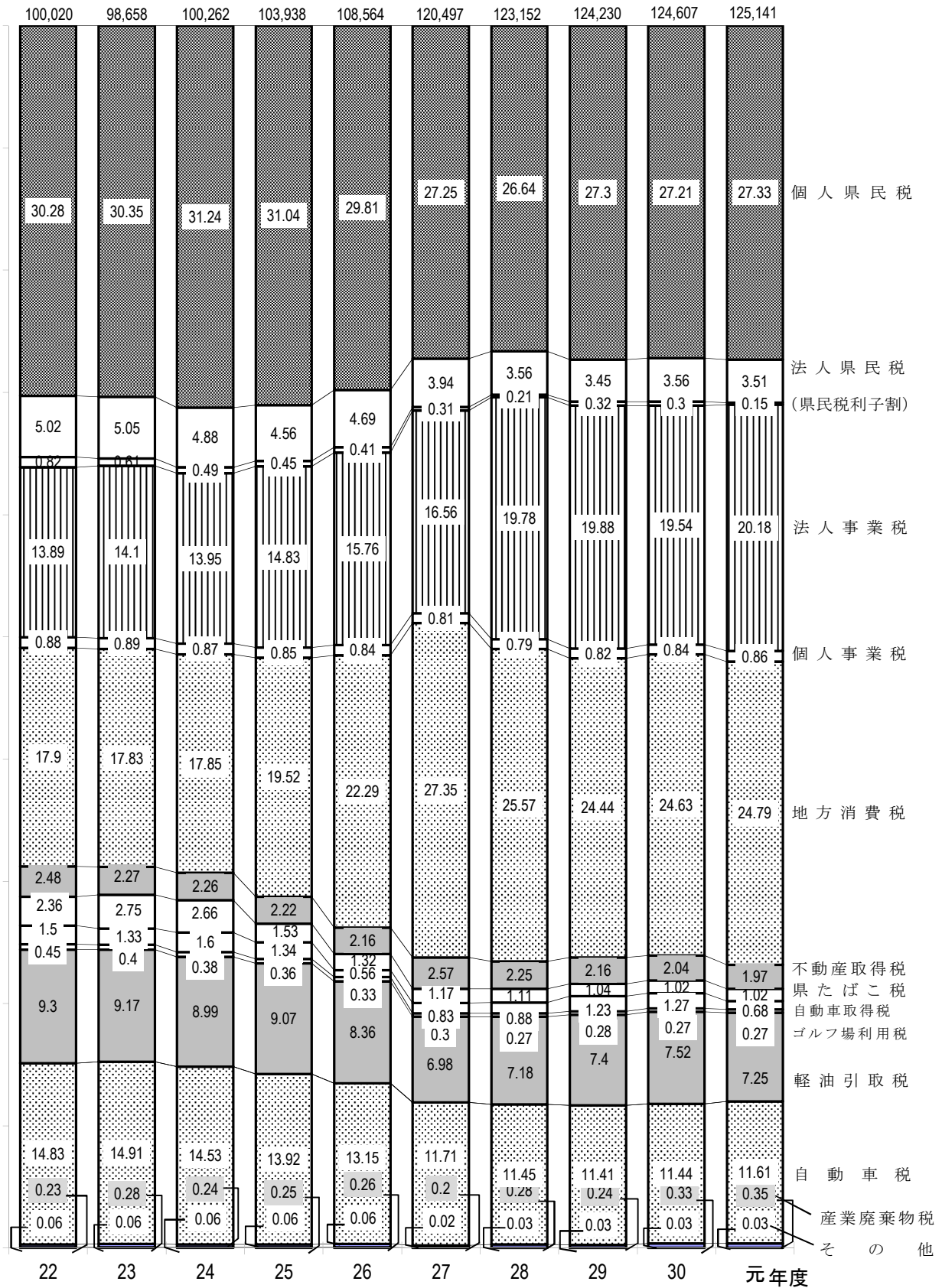
# 令和元年度県税決算額税目別構成比

(単位：千円)



# 県税税目別収入額累年比較表

(単位：百万円、%)





## 県税調定収入等に関する調

## 第2 県税調定収入等に関する調

### 1 累年比較

#### (1) 県税予算額、収入額累年比較

(単位：円、%)

区 分	最終予算額 (A)	前年比	収 入 額 (B)	前年比	比 較		(B)の一般会計 収入総額に 対する割合
					増減額	(B)/(A)	
平成 10 年度	110,810,000,000	104.1	111,041,263,235	104.2	231,263,235	100.2	14.7
" 11 "	107,800,000,000	97.3	107,935,188,357	97.2	135,188,357	100.1	14.2
" 12 "	112,370,000,000	104.2	112,444,383,735	104.2	74,383,735	100.1	14.8
" 13 "	109,370,000,000	97.3	109,492,382,007	97.4	122,382,007	100.1	15.1
" 14 "	95,840,000,000	87.6	95,931,913,812	87.6	91,913,812	100.1	13.8
" 15 "	94,800,000,000	98.9	94,997,042,271	99.0	197,042,271	100.2	14.4
" 16 "	100,040,000,000	105.5	100,157,974,901	105.4	117,974,901	100.1	16.0
" 17 "	106,600,000,000	106.6	106,750,962,498	106.6	150,962,498	100.1	17.6
" 18 "	113,920,000,000	106.9	114,167,860,135	106.9	247,860,135	100.2	18.8
" 19 "	127,110,000,000	111.6	127,223,567,292	111.4	113,567,292	100.1	21.5
" 20 "	121,980,000,000	96.0	122,086,586,547	96.0	106,586,547	100.1	20.6
" 21 "	103,800,000,000	85.1	104,022,246,998	85.2	222,246,998	100.2	16.3
" 22 "	99,800,000,000	96.1	100,020,124,908	96.2	220,124,908	100.2	16.5
" 23 "	98,560,000,000	98.8	98,657,849,468	98.6	97,849,468	100.1	16.7
" 24 "	100,150,000,000	101.6	100,262,496,511	101.6	112,496,511	100.1	17.2
" 25 "	103,750,000,000	103.6	103,937,558,148	103.7	187,558,148	100.2	17.0
" 26 "	108,500,000,000	104.6	108,564,221,775	104.5	64,221,775	100.1	18.4
" 27 "	120,450,000,000	111.0	120,497,420,659	111.0	47,420,659	100.0	20.3
" 28 "	123,076,000,000	113.4	123,151,840,523	113.4	75,840,523	100.1	20.5
" 29 "	124,187,000,000	100.9	124,229,767,818	100.9	42,767,818	100.0	20.3
" 30 "	124,547,000,000	100.3	124,606,584,954	100.3	59,584,954	100.0	21.0
令和 元 年度	125,090,000,000	100.4	125,141,419,645	100.4	51,419,645	100.0	21.1

#### (2) 県税決算額累年比較

(単位：円、%)

区 分	調 定 額	収 入 額	不納欠損額	過誤納額	収入未済額	収入歩合
平成 10 年度	114,156,810,847	111,041,263,235	215,670,299	1,954,777	2,901,832,090	97.27
" 11 "	111,131,883,685	107,935,188,357	176,874,086	1,307,799	3,021,129,041	97.12
" 12 "	115,616,923,228	112,444,383,735	155,978,482	816,296	3,017,377,307	97.26
" 13 "	112,695,274,154	109,492,382,007	237,515,275	1,139,197	2,966,516,069	97.16
" 14 "	99,400,663,466	95,931,913,812	328,437,304	1,342,349	3,141,654,699	96.51
" 15 "	98,272,130,863	94,997,042,271	464,849,792	1,187,787	2,811,426,587	96.67
" 16 "	103,218,724,931	100,157,974,901	324,684,401	1,109,030	2,737,174,659	97.03
" 17 "	109,752,344,332	106,750,962,498	344,634,915	902,114	2,657,649,033	97.26
" 18 "	117,015,765,591	114,167,860,135	300,233,997	1,745,180	2,549,416,639	97.56
" 19 "	130,434,932,166	127,223,567,292	195,328,989	1,646,395	3,017,682,280	97.54
" 20 "	126,094,572,926	122,086,586,547	204,495,159	3,360,682	3,806,851,902	96.82
" 21 "	108,298,101,281	104,022,246,998	167,794,439	3,637,928	4,111,697,772	96.05
" 22 "	104,095,747,239	100,020,124,908	203,755,367	4,869,048	3,876,736,012	96.08
" 23 "	102,535,083,950	98,657,849,468	237,255,171	4,651,144	3,644,630,455	96.21
" 24 "	103,936,761,009	100,262,496,511	257,416,648	3,569,285	3,420,417,135	96.46
" 25 "	107,285,344,901	103,937,558,148	285,773,381	4,013,772	3,066,027,144	96.88
" 26 "	111,488,015,388	108,564,221,775	233,265,241	8,725,569	2,699,253,941	97.37
" 27 "	123,027,670,961	120,497,420,659	410,531,047	7,133,000	2,126,852,255	97.94
" 28 "	125,092,376,831	123,151,840,523	138,646,389	14,173,571	1,816,063,490	98.44
" 29 "	125,936,063,512	124,229,767,818	119,304,450	10,336,388	1,597,327,632	98.65
" 30 "	126,213,269,081	124,606,584,954	117,116,995	8,343,393	1,497,910,525	98.72
令和 元 年度	126,694,739,477	125,141,419,645	97,554,180	11,236,614	1,467,002,266	98.76



区 分	平成28年度			平成29年度			平成30年度			令和元年度		
	調定額	収入額	収入構成比	調定額	収入額	収入構成比	調定額	収入額	収入構成比	調定額	収入額	収入構成比
県 税	125,092,377	123,151,841	100.00	125,936,064	124,229,768	100.00	126,213,269	124,606,585	100.00	126,694,739	125,141,420	100.00
県 民 税	38,706,051	37,446,786	30.41	39,677,610	38,593,601	31.07	39,698,735	38,718,982	31.07	39,685,763	38,782,896	30.99
個人	34,036,282	32,813,258	26.64	34,958,143	33,910,412	27.30	34,838,648	33,901,194	27.21	35,066,521	34,204,260	27.33
法人	4,414,995	4,378,754	3.56	4,328,132	4,291,854	3.45	4,483,633	4,441,334	3.56	4,436,410	4,395,804	3.51
利子割	254,774	254,774	0.21	391,335	391,335	0.32	376,454	376,454	0.30	182,832	182,832	0.15
事 業 税	25,485,275	25,334,782	20.57	25,875,548	25,718,449	20.70	25,591,891	25,400,953	20.39	26,532,520	26,325,726	21.04
個人	1,018,925	977,549	0.79	1,054,832	1,020,782	0.82	1,082,334	1,050,680	0.85	1,106,519	1,075,750	0.86
法人	24,466,350	24,357,233	19.78	24,820,716	24,697,667	19.88	24,509,557	24,350,273	19.54	25,426,001	25,249,976	20.18
地方消費税	31,473,428	31,473,428	25.56	30,366,667	30,366,667	24.44	30,683,977	30,683,977	24.62	31,018,767	31,018,767	24.79
譲渡割	20,738,240	20,738,240	16.84	20,739,704	20,739,704	16.69	20,692,199	20,692,199	16.61	21,390,991	21,390,991	17.09
貨物割	10,735,188	10,735,188	8.72	9,626,963	9,626,963	7.75	9,991,778	9,991,778	8.02	9,627,776	9,627,776	7.69
不動産取得税	2,823,251	2,776,109	2.25	2,729,541	2,689,209	2.16	2,564,871	2,539,173	2.04	2,513,355	2,464,202	1.97
県たばこ税	1,371,729	1,371,729	1.11	1,297,153	1,297,153	1.04	1,275,430	1,275,430	1.02	1,278,185	1,278,185	1.02
ゴルフ場利用税	338,510	338,510	0.27	342,031	342,031	0.28	336,783	336,783	0.27	334,179	334,179	0.27
自動車取得税	1,084,307	1,084,307	0.88	1,527,438	1,527,438	1.23	1,581,953	1,581,953	1.27	855,317	855,317	0.68
軽油引取税	8,864,208	8,842,979	7.18	9,196,472	9,186,875	7.40	9,375,742	9,364,556	7.52	9,088,284	9,076,399	7.25
自動車税	14,254,857	14,099,973	11.45	14,292,628	14,177,538	11.41	14,357,460	14,258,450	11.44	14,616,972	14,534,451	11.61
鉾 区 税	10,873	10,728	0.01	10,843	10,774	0.01	10,670	10,670	0.01	12,339	12,339	0.01
狩猟者登録税	—	—	—	—	—	—	—	—	—	—	—	—
入 猟 税	—	—	—	—	—	—	—	—	—	—	—	—
狩 猟 税	28,664	28,664	0.02	24,951	24,951	0.02	22,687	22,687	0.02	22,828	22,828	0.02
産業廃棄物税	651,224	343,846	0.28	595,182	295,082	0.24	713,070	412,971	0.33	736,230	436,131	0.35
旧法による税	0	0	0.00	0	0	0.00	0	0	0.00	0	0	0.00
料理飲食等消費税	0	0	0.00	0	0	0.00	0	0	0.00	0	0	0.00
特別地方消費税	0	0	0.00	0	0	0.00	0	0	0.00	0	0	0.00

## 2 令和元年度県税の調定及び収入

### (1) 県税調定収入状況（税目別）

科 目		区 分	調 定 額		収 入 済 額	
			件 数	金 額	件 数	金 額
県	税	現	559,600	125,215,741,444	558,256	124,731,109,757
		繰	3,524	1,478,998,033	1,303	410,309,888
		計	563,124	126,694,739,477	559,559	125,141,419,645
県	個 人	現	760,967	34,209,689,219	—	33,873,039,878
		繰	59,703	856,831,615	—	331,219,628
		計	820,670	35,066,520,834	—	34,204,259,506
民	法 人	現	37,184	4,398,519,500	36,925	4,388,059,838
		繰	454	37,890,399	191	7,743,802
		計	37,638	4,436,409,899	37,116	4,395,803,640
民	利 子 割	現	3,621	182,831,801	3,621	182,831,801
		繰	0	0	0	0
		計	3,621	182,831,801	3,621	182,831,801
税	計	現	40,805	38,791,040,520	40,546	38,443,931,517
		繰	454	894,722,014	191	338,963,430
		計	41,259	39,685,762,534	40,737	38,782,894,947
事	個 人	現	13,332	1,077,886,200	13,226	1,068,364,043
		繰	269	28,632,754	111	7,386,392
		計	13,601	1,106,518,954	13,337	1,075,750,435
業	法 人	現	19,450	25,282,306,300	19,376	25,232,301,131
		繰	137	143,694,778	58	17,674,807
		計	19,587	25,426,001,078	19,434	25,249,975,938
税	計	現	32,782	26,360,192,500	32,602	26,300,665,174
		繰	406	172,327,532	169	25,061,199
		計	33,188	26,532,520,032	32,771	26,325,726,373
地	譲 渡 割	現	0	21,390,990,556	0	21,390,990,556
		繰	0	0	0	0
		計	0	21,390,990,556	0	21,390,990,556
消	貨 物 割	現	0	9,627,776,481	0	9,627,776,481
		繰	0	0	0	0
		計	0	9,627,776,481	0	9,627,776,481
費	計	現	0	31,018,767,037	0	31,018,767,037
		繰	0	0	0	0
		計	0	31,018,767,037	0	31,018,767,037

(単位：円)

不納欠損額		過誤納額		収入未済額		収入歩合 %
件数	金額	件数	金額	件数	金額	
19	1,443,925	0	0	1,325	483,187,762	99.61
355	96,110,255	0	11,236,614	1,866	983,814,504	26.98
374	97,554,180	0	11,236,614	3,191	1,467,002,266	98.77
—	1,161,027	—	0	18,807	335,488,314	99.02
—	74,872,121	—	11,236,614	34,859	461,976,480	37.34
—	76,033,148	—	11,236,614	53,666	797,464,794	97.51
13	165,898	0	0	246	10,293,764	99.76
48	5,432,646	0	0	215	24,713,951	20.44
61	5,598,544	0	0	461	35,007,715	99.08
0	0	0	0	0	0	100.00
0	0	0	0	0	0	0.00
0	0	0	0	0	0	100.00
13	1,326,925	0	0	246	345,782,078	99.11
48	80,304,767	0	11,236,614	215	486,690,431	36.63
61	81,631,692	0	11,236,614	461	832,472,509	97.70
0	0	0	0	106	9,522,157	99.12
24	3,233,503	0	0	134	18,012,859	25.80
24	3,233,503	0	0	240	27,535,016	97.22
1	1,900	0	0	73	50,003,269	99.80
14	3,676,435	0	0	65	122,343,536	12.30
15	3,678,335	0	0	138	172,346,805	99.31
1	1,900	0	0	179	59,525,426	99.77
38	6,909,938	0	0	199	140,356,395	14.54
39	6,911,838	0	0	378	199,881,821	99.22
0	0	0	0	0	0	100.00
0	0	0	0	0	0	0.00
0	0	0	0	0	0	100.00
0	0	0	0	0	0	100.00
0	0	0	0	0	0	0.00
0	0	0	0	0	0	100.00
0	0	0	0	0	0	100.00
0	0	0	0	0	0	0.00
0	0	0	0	0	0	100.00

科 目		区 分	調 定 額		収 入 済 額	
			件 数	金 額	件 数	金 額
不 動 産 取 得 税		現	14,592	2,498,156,700	14,463	2,459,987,951
		繰	188	15,198,165	83	4,214,157
		計	14,780	2,513,354,865	14,546	2,464,202,108
県 た ば こ 税		現	477	1,278,184,725	477	1,278,184,725
		繰	0	0	0	0
		計	477	1,278,184,725	477	1,278,184,725
ゴ ル フ 場 利 用 税		現	427	334,178,950	427	334,178,950
		繰	0	0	0	0
		計	427	334,178,950	427	334,178,950
自 動 車 取 得 税		現	23,970	855,316,800	23,970	855,316,800
		繰	0	0	0	0
		計	23,970	855,316,800	23,970	855,316,800
軽 油 引 取 税		現	1,406	9,077,098,212	1,404	9,065,212,866
		繰	2	11,186,208	2	11,186,208
		計	1,408	9,088,284,420	1,406	9,076,399,074
自 動 車 税	旧 自 動 車 税	現	420,547	14,106,129,407	419,773	14,078,188,144
		繰	2,445	85,464,681	858	30,884,894
		計	422,992	14,191,594,088	420,631	14,109,073,038
	環 境 性 能 割	現	8,106	327,020,300	8,106	327,020,300
		繰	0	0	0	0
		計	8,106	327,020,300	8,106	327,020,300
	種 別 割	現	12,558	98,357,900	12,558	98,357,900
		繰	0	0	0	0
		計	12,558	98,357,900	12,558	98,357,900
鉱 区 税		現	279	12,339,100	279	12,339,100
		繰	0	0	0	0
		計	279	12,339,100	279	12,339,100
狩 猟 税		現	3,383	22,828,000	3,383	22,828,000
		繰	0	0	0	0
		計	3,383	22,828,000	3,383	22,828,000
産 業 廃 棄 物 税		現	268	436,131,293	268	436,131,293
		繰	29	300,099,433	0	0
		計	297	736,230,726	268	436,131,293
旧よ るに 税	特 別 地 方 消 費 税	現	0	0	0	0
		繰	0	0	0	0
		計	0	0	0	0

(単位：円)

不納欠損額		過誤納額		収入未済額		収入歩合
件数	金額	件数	金額	件数	金額	%
0	0	0	0	129	38,168,749	98.47
7	408,500	0	0	98	10,575,508	27.73
7	408,500	0	0	227	48,744,257	98.04
0	0	0	0	0	0	100.00
0	0	0	0	0	0	0.00
0	0	0	0	0	0	100.00
0	0	0	0	0	0	100.00
0	0	0	0	0	0	0.00
0	0	0	0	0	0	100.00
0	0	0	0	0	0	100.00
0	0	0	0	0	0	0.00
0	0	0	0	0	0	100.00
0	0	0	0	2	11,885,346	99.87
0	0	0	0	0	0	100.00
0	0	0	0	2	11,885,346	99.87
5	115,100	0	0	769	27,826,163	99.80
262	8,487,050	0	0	1,325	46,092,737	36.14
267	8,602,150	0	0	2,094	73,918,900	99.42
0	0	0	0	0	0	100.00
0	0	0	0	0	0	0.00
0	0	0	0	0	0	100.00
0	0	0	0	0	0	100.00
0	0	0	0	0	0	0.00
0	0	0	0	0	0	100.00
0	0	0	0	0	0	100.00
0	0	0	0	0	0	0.00
0	0	0	0	0	0	100.00
0	0	0	0	0	0	100.00
0	0	0	0	0	0	0.00
0	0	0	0	29	300,099,433	0.00
0	0	0	0	29	300,099,433	59.24
0	0	0	0	0	0	0.00
0	0	0	0	0	0	0.00
0	0	0	0	0	0	0.00

## (2) 事務所別・税目別県税調定及び収入状況

区 分		別 府							
		調 定 額		収 入 済 額		収 入 未 済 額		収 入 歩 合	
		件 数	金 額	件 数	金 額	件 数	金 額		
県 税	現 繰 計	61,749	8,186,205,016	61,595	8,093,591,529	154	92,255,925	98.87	
		414	239,433,257	153	82,839,900	226	134,483,853	34.22	
		62,163	8,425,638,273	61,748	8,176,431,429	380	226,739,778	97.03	
民 税	個 人	現繰計	226,791	5,264,099,814	-	5,183,724,917	5,358	80,017,335	98.47
		繰計	19,291	216,550,129	-	77,119,579	11,292	118,462,645	35.19
		計	246,082	5,480,649,943	-	5,260,844,496	16,650	198,479,980	95.97
	法 人	現繰計	0	0	0	0	0	0	0.00
		繰計	0	0	0	0	0	0	0.00
		計	0	0	0	0	0	0	0.00
	利 子 割	現繰計	0	0	0	0	0	0	0.00
		繰計	0	0	0	0	0	0	0.00
		計	0	0	0	0	0	0	0.00
	計	現繰計	0	5,264,099,814	0	5,183,724,917	0	80,017,335	98.47
		繰計	0	216,550,129	0	77,119,579	0	118,462,645	35.19
		計	0	5,480,649,943	0	5,260,844,496	0	198,479,980	95.97
事 業 税	個 人	現繰計	2,064	165,486,200	2,048	162,735,181	16	2,751,019	98.34
		繰計	37	7,885,481	12	1,098,659	24	6,664,722	13.93
		計	2,101	173,371,681	2,060	163,833,840	40	9,415,741	94.50
	法 人	現繰計	0	0	0	0	0	0	0.00
		繰計	0	0	0	0	0	0	0.00
		計	0	0	0	0	0	0	0.00
計	現繰計	2,064	165,486,200	2,048	162,735,181	16	2,751,019	98.34	
	繰計	37	7,885,481	12	1,098,659	24	6,664,722	13.93	
	計	2,101	173,371,681	2,060	163,833,840	40	9,415,741	94.50	
地 方 消 費 税	譲 渡 割	現繰計	0	0	0	0	0	0	0.00
		繰計	0	0	0	0	0	0	0.00
		計	0	0	0	0	0	0	0.00
	貨 物 割	現繰計	0	0	0	0	0	0	0.00
		繰計	0	0	0	0	0	0	0.00
		計	0	0	0	0	0	0	0.00
計	現繰計	0	0	0	0	0	0	0.00	
	繰計	0	0	0	0	0	0	0.00	
	計	0	0	0	0	0	0	0.00	
不 動 産 取 得 税	現繰計	2,702	457,858,700	2,666	452,453,600	36	5,405,100	98.82	
	繰計	35	3,402,074	10	278,066	25	3,124,008	8.17	
	計	2,737	461,260,774	2,676	452,731,666	61	8,529,108	98.15	
県 た ば こ 税	現繰計	0	0	0	0	0	0	0.00	
	繰計	0	0	0	0	0	0	0.00	
	計	0	0	0	0	0	0	0.00	
ゴ ル フ 場 利 用 税	現繰計	72	72,728,250	72	72,728,250	0	0	100.00	
	繰計	0	0	0	0	0	0	0.00	
	計	72	72,728,250	72	72,728,250	0	0	100.00	
自 動 車 取 得 税	現繰計	0	0	0	0	0	0	0.00	
	繰計	0	0	0	0	0	0	0.00	
	計	0	0	0	0	0	0	0.00	
軽 油 引 取 税	現繰計	87	280,019,352	87	280,019,352	0	0	100.00	
	繰計	0	0	0	0	0	0	0.00	
	計	87	280,019,352	87	280,019,352	0	0	100.00	
自 動 車 税	旧自動車税	現繰計	56,221	1,942,615,200	56,119	1,938,532,729	102	4,082,471	99.79
		繰計	342	11,595,573	131	4,343,596	177	6,232,478	37.46
		計	56,563	1,954,210,773	56,250	1,942,876,325	279	10,314,949	99.42
	環 境 性 能 割	現繰計	0	0	0	0	0	0	0.00
		繰計	0	0	0	0	0	0	0.00
		計	0	0	0	0	0	0	0.00
種 別 割	現繰計	3	16,800	3	16,800	0	0	100.00	
	繰計	0	0	0	0	0	0	0.00	
	計	3	16,800	3	16,800	0	0	100.00	
鉦 区 税	現繰計	0	0	0	0	0	0	0.00	
	繰計	0	0	0	0	0	0	0.00	
	計	0	0	0	0	0	0	0.00	
狩 猟 税	現繰計	600	3,380,700	600	3,380,700	0	0	100.00	
	繰計	0	0	0	0	0	0	0.00	
	計	600	3,380,700	600	3,380,700	0	0	100.00	
産 業 廃 棄 物 税	現繰計	0	0	0	0	0	0	0.00	
	繰計	0	0	0	0	0	0	0.00	
	計	0	0	0	0	0	0	0.00	
旧よ 法る に税	特 別 地 方 消 費 税	現繰計	0	0	0	0	0	0	0.00
		繰計	0	0	0	0	0	0	0.00
		計	0	0	0	0	0	0	0.00

(単位：円、%)

大		分				
調定額		収入済額		収入未済額		収入歩合
件数	金額	件数	金額	件数	金額	
409,779	73,995,453,824	408,772	73,695,949,770	989	298,652,594	99.60
2,758	1,002,620,925	1,013	233,847,118	1,475	726,275,640	22.53
412,537	74,998,074,749	409,785	73,929,796,888	2,464	1,024,928,234	98.56
307,785	22,431,985,766	-	22,261,656,738	3,991	169,715,466	99.24
16,468	418,053,735	-	166,014,808	10,709	227,318,735	37.81
324,253	22,850,039,501	-	22,427,671,546	14,700	397,034,201	98.12
37,184	4,398,519,500	36,925	4,388,059,838	246	10,293,764	99.76
454	37,890,399	191	7,743,802	215	24,713,951	20.44
37,638	4,436,409,899	37,116	4,395,803,640	461	35,007,715	99.08
3,621	182,831,801	3,621	182,831,801	0	0	100.00
0	0	0	0	0	0	0.00
3,621	182,831,801	3,621	182,831,801	0	0	100.00
40,805	27,013,337,067	40,546	26,832,548,377	246	180,009,230	99.33
454	455,944,134	191	173,758,610	215	252,032,686	36.36
41,259	27,469,281,201	40,737	27,006,306,987	461	432,041,916	98.29
8,512	684,874,000	8,429	678,330,462	83	6,543,538	99.04
195	18,457,209	80	5,160,742	103	11,075,264	27.96
8,707	703,331,209	8,509	683,491,204	186	17,618,802	97.18
19,450	25,282,306,300	19,376	25,232,301,131	73	50,003,269	99.80
137	143,694,778	58	17,674,807	65	122,343,536	12.30
19,587	25,426,001,078	19,434	25,249,975,938	138	172,346,805	99.31
27,962	25,967,180,300	27,805	25,910,631,593	156	56,546,807	99.78
332	162,151,987	138	22,835,549	168	133,418,800	14.08
28,294	26,129,332,287	27,943	25,933,467,142	324	189,965,607	99.25
0	0	0	0	0	0	0.00
0	0	0	0	0	0	0.00
0	0	0	0	0	0	0.00
0	0	0	0	0	0	0.00
0	0	0	0	0	0	0.00
0	0	0	0	0	0	0.00
0	0	0	0	0	0	0.00
0	0	0	0	0	0	0.00
0	0	0	0	0	0	0.00
8,368	1,544,399,200	8,289	1,512,499,920	79	31,899,280	97.93
127	9,612,194	59	3,505,261	65	5,963,433	36.47
8,495	1,554,011,394	8,348	1,516,005,181	144	37,862,713	97.55
0	0	0	0	0	0	0.00
0	0	0	0	0	0	0.00
0	0	0	0	0	0	0.00
308	216,086,300	308	216,086,300	0	0	100.00
0	0	0	0	0	0	0.00
308	216,086,300	308	216,086,300	0	0	100.00
23,970	855,316,800	23,970	855,316,800	0	0	100.00
0	0	0	0	0	0	0.00
23,970	855,316,800	23,970	855,316,800	0	0	100.00
1,056	8,126,142,457	1,054	8,114,257,111	2	11,885,346	99.85
2	11,186,208	2	11,186,208	0	0	100.00
1,058	8,137,328,665	1,056	8,125,443,319	2	11,885,346	99.85
284,489	9,386,264,907	283,979	9,367,882,876	506	18,311,931	99.80
1,814	63,626,969	623	22,561,490	998	34,761,288	35.46
286,303	9,449,891,876	284,602	9,390,444,366	1,504	53,073,219	99.37
8,106	327,020,300	8,106	327,020,300	0	0	100.00
0	0	0	0	0	0	0.00
8,106	327,020,300	8,106	327,020,300	0	0	100.00
12,555	98,341,100	12,555	98,341,100	0	0	100.00
0	0	0	0	0	0	0.00
12,555	98,341,100	12,555	98,341,100	0	0	100.00
279	12,339,100	279	12,339,100	0	0	100.00
0	0	0	0	0	0	0.00
279	12,339,100	279	12,339,100	0	0	100.00
1,613	12,895,000	1,613	12,895,000	0	0	100.00
0	0	0	0	0	0	0.00
1,613	12,895,000	1,613	12,895,000	0	0	100.00
268	436,131,293	268	436,131,293	0	0	100.00
29	300,099,433	0	0	29	300,099,433	0.00
297	736,230,726	268	436,131,293	29	300,099,433	59.24
0	0	0	0	0	0	0.00
0	0	0	0	0	0	0.00
0	0	0	0	0	0	0.00

区 分		日 出							収入歩合
		調 定 額		収 入 済 額		収入未済額			
		件数	金 額	件数	金 額	件数	金 額		
県 税	現 繰 計	31,422	3,499,525,963	31,405	3,470,676,747	16	28,804,216	99.18	
		91	84,936,629	43	38,754,804	35	39,001,347	45.42	
		31,513	3,584,462,592	31,448	3,509,431,551	51	67,805,563	97.90	
民 税	個 人	現繰計	42,762	2,118,441,487	-	2,090,534,146	3,643	27,907,341	98.68
		繰計	5,568	79,844,709	-	36,968,352	1,501	36,630,879	46.08
		計	48,330	2,198,286,196	-	2,127,502,498	5,144	64,538,220	96.77
	法 人	現繰計	0	0	0	0	0	0	0.00
		繰計	0	0	0	0	0	0	0.00
		計	0	0	0	0	0	0	0.00
	利 子 割	現繰計	0	0	0	0	0	0	0.00
		繰計	0	0	0	0	0	0	0.00
		計	0	0	0	0	0	0	0.00
	税 計	現繰計	0	2,118,441,487	0	2,090,534,146	0	27,907,341	98.68
		繰計	0	79,844,709	0	36,968,352	0	36,630,879	46.08
		計	0	2,198,286,196	0	2,127,502,498	0	64,538,220	96.77
事 業 税	個 人	現繰計	1,222	94,159,300	1,222	94,159,300	0	0	100.00
		繰計	22	1,553,997	12	796,097	3	191,300	51.23
		計	1,244	95,713,297	1,234	94,955,397	3	191,300	99.21
	法 人	現繰計	0	0	0	0	0	0	0.00
		繰計	0	0	0	0	0	0	0.00
		計	0	0	0	0	0	0	0.00
税 計	現繰計	1,222	94,159,300	1,222	94,159,300	0	0	100.00	
	繰計	22	1,553,997	12	796,097	3	191,300	51.23	
	計	1,244	95,713,297	1,234	94,955,397	3	191,300	99.21	
地 方 消 費 税	譲 渡 割	現繰計	0	0	0	0	0	0	0.00
		繰計	0	0	0	0	0	0	0.00
		計	0	0	0	0	0	0	0.00
貨 物 割	現繰計	0	0	0	0	0	0	0.00	
	繰計	0	0	0	0	0	0	0.00	
	計	0	0	0	0	0	0	0.00	
不 動 産 取 得 税	現繰計	1,248	176,404,300	1,241	175,735,500	7	668,800	99.62	
	繰計	15	1,810,067	7	255,200	5	1,317,667	14.10	
	計	1,263	178,214,367	1,248	175,990,700	12	1,986,467	98.75	
県 た ば こ 税	現繰計	0	0	0	0	0	0	0.00	
	繰計	0	0	0	0	0	0	0.00	
	計	0	0	0	0	0	0	0.00	
ゴ ル フ 場 利 用 税	現繰計	35	34,136,000	35	34,136,000	0	0	100.00	
	繰計	0	0	0	0	0	0	0.00	
	計	35	34,136,000	35	34,136,000	0	0	100.00	
自 動 車 取 得 税	現繰計	0	0	0	0	0	0	0.00	
	繰計	0	0	0	0	0	0	0.00	
	計	0	0	0	0	0	0	0.00	
軽 油 引 取 税	現繰計	94	102,617,276	94	102,617,276	0	0	100.00	
	繰計	0	0	0	0	0	0	0.00	
	計	94	102,617,276	94	102,617,276	0	0	100.00	
自 動 車 税	旧自動車税	現繰計	28,268	970,546,900	28,258	970,273,825	9	228,075	99.97
		繰計	54	1,727,856	24	735,155	27	861,501	42.55
		計	28,322	972,274,756	28,282	971,008,980	36	1,089,576	99.87
	環 境 性 能 割	現繰計	0	0	0	0	0	0	0.00
		繰計	0	0	0	0	0	0	0.00
		計	0	0	0	0	0	0	0.00
種 別 割	現繰計	0	0	0	0	0	0	0.00	
	繰計	0	0	0	0	0	0	0.00	
	計	0	0	0	0	0	0	0.00	
鉦 区 税	現繰計	0	0	0	0	0	0	0.00	
	繰計	0	0	0	0	0	0	0.00	
	計	0	0	0	0	0	0	0.00	
狩 猟 税	現繰計	555	3,220,700	555	3,220,700	0	0	100.00	
	繰計	0	0	0	0	0	0	0.00	
	計	555	3,220,700	555	3,220,700	0	0	100.00	
産 業 廃 棄 物 税	現繰計	0	0	0	0	0	0	0.00	
	繰計	0	0	0	0	0	0	0.00	
	計	0	0	0	0	0	0	0.00	
旧よ 法る に税	特 別 地 方 消 費 税	現繰計	0	0	0	0	0	0	0.00
		繰計	0	0	0	0	0	0	0.00
		計	0	0	0	0	0	0	0.00



(単位：円、%)

中		津				
調定額		収入済額		収入未済額		収入歩合
件数	金額	件数	金額	件数	金額	
56,173	7,237,604,879	56,007	7,173,939,949	166	63,475,027	99.12
261	152,007,222	94	54,868,066	130	84,053,664	34.66
56,434	7,389,612,101	56,101	7,228,808,015	296	147,528,691	97.79
183,629	4,395,162,152	-	4,337,124,077	5,815	57,848,172	98.68
18,376	142,383,042	-	51,116,889	11,357	79,564,221	34.37
202,005	4,537,545,194	-	4,388,240,966	17,172	137,412,393	96.66
0	0	0	0	0	0	0.00
0	0	0	0	0	0	0.00
0	0	0	0	0	0	0.00
0	0	0	0	0	0	0.00
0	0	0	0	0	0	0.00
0	4,395,162,152	0	4,337,124,077	0	57,848,172	98.68
0	142,383,042	0	51,116,889	0	79,564,221	34.37
0	4,537,545,194	0	4,388,240,966	0	137,412,393	96.66
1,534	133,366,700	1,527	133,139,100	7	227,600	99.83
15	736,067	7	330,894	4	81,573	44.95
1,549	134,102,767	1,534	133,469,994	11	309,173	99.53
0	0	0	0	0	0	0.00
0	0	0	0	0	0	0.00
0	0	0	0	0	0	0.00
1,534	133,366,700	1,527	133,139,100	7	227,600	99.83
15	736,067	7	330,894	4	81,573	44.95
1,549	134,102,767	1,534	133,469,994	11	309,173	99.53
0	0	0	0	0	0	0.00
0	0	0	0	0	0	0.00
0	0	0	0	0	0	0.00
0	0	0	0	0	0	0.00
0	0	0	0	0	0	0.00
0	0	0	0	0	0	0.00
0	0	0	0	0	0	0.00
0	0	0	0	0	0	0.00
0	0	0	0	0	0	0.00
0	0	0	0	0	0	0.00
0	0	0	0	0	0	0.00
2,274	319,494,500	2,267	319,298,931	7	195,569	99.94
11	373,830	7	175,630	3	170,400	46.98
2,285	319,868,330	2,274	319,474,561	10	365,969	99.88
0	0	0	0	0	0	0.00
0	0	0	0	0	0	0.00
0	0	0	0	0	0	0.00
12	11,228,400	12	11,228,400	0	0	100.00
0	0	0	0	0	0	0.00
12	11,228,400	12	11,228,400	0	0	100.00
0	0	0	0	0	0	0.00
0	0	0	0	0	0	0.00
0	0	0	0	0	0	0.00
169	568,319,127	169	568,319,127	0	0	100.00
0	0	0	0	0	0	0.00
169	568,319,127	169	568,319,127	0	0	100.00
51,569	1,806,702,400	51,417	1,801,498,714	152	5,203,686	99.71
235	8,514,283	80	3,244,653	123	4,237,470	38.11
51,804	1,815,216,683	51,497	1,804,743,367	275	9,441,156	99.42
0	0	0	0	0	0	0.00
0	0	0	0	0	0	0.00
0	0	0	0	0	0	0.00
0	0	0	0	0	0	0.00
0	0	0	0	0	0	0.00
0	0	0	0	0	0	0.00
0	0	0	0	0	0	0.00
0	0	0	0	0	0	0.00
0	0	0	0	0	0	0.00
615	3,331,600	615	3,331,600	0	0	100.00
0	0	0	0	0	0	0.00
615	3,331,600	615	3,331,600	0	0	100.00
0	0	0	0	0	0	0.00
0	0	0	0	0	0	0.00
0	0	0	0	0	0	0.00
0	0	0	0	0	0	0.00
0	0	0	0	0	0	0.00
0	0	0	0	0	0	0.00

(単位：円、%)

区 分		税 務 課						収入未済額	収入歩合
		調 定 額		収 入 済 額		収入未済額			
		件数	金 額	件数	金 額	件数	金 額		
県	税	現	477	32,296,951,762	477	32,296,951,762	0	0	100.00
		繰	0	0	0	0	0	0	0.00
		計	477	32,296,951,762	477	32,296,951,762	0	0	100.00
民	個 人	現	0	0	-	0	0	0	0.00
		繰	0	0	-	0	0	0	0.00
		計	0	0	-	0	0	0	0.00
	法 人	現	0	0	0	0	0	0	0.00
		繰	0	0	0	0	0	0	0.00
		計	0	0	0	0	0	0	0.00
	利 子 割	現	0	0	0	0	0	0	0.00
		繰	0	0	0	0	0	0	0.00
		計	0	0	0	0	0	0	0.00
	計	現	0	0	0	0	0	0	0.00
		繰	0	0	0	0	0	0	0.00
		計	0	0	0	0	0	0	0.00
事 業 税	個 人	現	0	0	0	0	0	0	0.00
		繰	0	0	0	0	0	0	0.00
		計	0	0	0	0	0	0	0.00
	法 人	現	0	0	0	0	0	0	0.00
		繰	0	0	0	0	0	0	0.00
		計	0	0	0	0	0	0	0.00
地 方 消 費 税	譲 渡 割	現	0	21,390,990,556	0	21,390,990,556	0	0	100.00
		繰	0	0	0	0	0	0	0.00
		計	0	21,390,990,556	0	21,390,990,556	0	0	100.00
	貨 物 割	現	0	9,627,776,481	0	9,627,776,481	0	0	100.00
		繰	0	0	0	0	0	0	0.00
		計	0	9,627,776,481	0	9,627,776,481	0	0	100.00
計	現	0	31,018,767,037	0	31,018,767,037	0	0	100.00	
	繰	0	0	0	0	0	0	0.00	
	計	0	31,018,767,037	0	31,018,767,037	0	0	100.00	
不 動 産 取 得 税	現	0	0	0	0	0	0	0.00	
	繰	0	0	0	0	0	0	0.00	
県 た ば こ 税	現	477	1,278,184,725	477	1,278,184,725	0	0	100.00	
	繰	0	0	0	0	0	0	0.00	
	計	477	1,278,184,725	477	1,278,184,725	0	0	100.00	
ゴ ル フ 場 利 用 税	現	0	0	0	0	0	0	0.00	
	繰	0	0	0	0	0	0	0.00	
自 動 車 取 得 税	現	0	0	0	0	0	0	0.00	
	繰	0	0	0	0	0	0	0.00	
軽 油 引 取 税	現	0	0	0	0	0	0	0.00	
	繰	0	0	0	0	0	0	0.00	
自 動 車 税	旧自動車税	現	0	0	0	0	0	0	0.00
		繰	0	0	0	0	0	0	0.00
	環境性能割	現	0	0	0	0	0	0	0.00
		繰	0	0	0	0	0	0	0.00
	種 別 割	現	0	0	0	0	0	0	0.00
		繰	0	0	0	0	0	0	0.00
鉦 区 税	現	0	0	0	0	0	0	0.00	
	繰	0	0	0	0	0	0	0.00	
狩 猟 税	現	0	0	0	0	0	0	0.00	
	繰	0	0	0	0	0	0	0.00	
産 業 廃 棄 物 税	現	0	0	0	0	0	0	0.00	
	繰	0	0	0	0	0	0	0.00	
旧よ 法に るに 税	現	0	0	0	0	0	0	0.00	
	繰	0	0	0	0	0	0	0.00	



## (3) 県税収入未済額の処分状況 (税目別)

区 分 科 目	現 繰 計	収入未済額		繰越額の									
		件数	金額	差押中		滞納処分の停止中		徴収猶予中		換価の猶予中		嘱託中	
				件数	金額	件数	金額	件数	金額	件数	金額	件数	金額
県 税	現繰計	1,325	483,187,762	188	13,195,747	14	173,851	33	21,362,946	2	134,100	0	0
	繰計	1,866	983,814,504	241	40,918,404	567	441,593,124	0	0	4	90,200	0	0
	計	3,191	1,467,002,266	429	54,114,151	581	441,766,975	33	21,362,946	6	224,300	0	0
民 税	個人	現繰計	-	335,488,314	-	0	-	0	-	0	0	-	0
		繰計	-	461,976,480	-	0	-	0	-	0	0	-	0
		計	-	797,464,794	-	0	-	0	-	0	0	-	0
	法人	現繰計	246	10,293,764	11	429,064	0	0	0	0	0	0	0
		繰計	215	24,713,951	19	3,046,611	36	17,944,503	0	0	0	0	0
		計	461	35,007,715	30	3,475,675	36	17,944,503	0	0	0	0	0
利子割	現繰計	0	0	0	0	0	0	0	0	0	0	0	
	繰計	0	0	0	0	0	0	0	0	0	0	0	
	計	0	0	0	0	0	0	0	0	0	0	0	
事 業 税	個人	現繰計	106	9,522,157	10	649,200	0	0	0	0	0	0	0
		繰計	134	18,012,859	16	851,951	33	11,863,625	0	0	0	0	0
		計	240	27,535,016	26	1,501,151	33	11,863,625	0	0	0	0	0
	法人	現繰計	73	50,003,269	4	3,810,734	0	0	0	0	0	0	0
	繰計	65	122,343,536	9	27,036,687	21	92,896,836	0	0	0	0	0	
	計	138	172,346,805	13	30,847,421	21	92,896,836	0	0	0	0	0	
地 方 消 費 税	譲渡割	現繰計	0	0	0	0	0	0	0	0	0	0	0
		繰計	0	0	0	0	0	0	0	0	0	0	0
	計	0	0	0	0	0	0	0	0	0	0	0	
貨物割	現繰計	0	0	0	0	0	0	0	0	0	0	0	
	繰計	0	0	0	0	0	0	0	0	0	0	0	
	計	0	0	0	0	0	0	0	0	0	0	0	
不 動 産 取 得 税	現繰計	129	38,168,749	4	1,778,700	0	0	31	9,477,600	2	134,100	0	0
	繰計	98	10,575,508	34	4,070,069	15	3,593,958	0	0	0	0	0	
	計	227	48,744,257	38	5,848,769	15	3,593,958	31	9,477,600	2	134,100	0	0
県 た ば こ 税	現繰計	0	0	0	0	0	0	0	0	0	0	0	
	繰計	0	0	0	0	0	0	0	0	0	0	0	
	計	0	0	0	0	0	0	0	0	0	0	0	
コ ン プ ユ ー タ 場 利 用 税	現繰計	0	0	0	0	0	0	0	0	0	0	0	
	繰計	0	0	0	0	0	0	0	0	0	0	0	
	計	0	0	0	0	0	0	0	0	0	0	0	
自 動 車 取 得 税	現繰計	0	0	0	0	0	0	0	0	0	0	0	
	繰計	0	0	0	0	0	0	0	0	0	0	0	
	計	0	0	0	0	0	0	0	0	0	0	0	
軽 油 引 取 税	現繰計	2	11,885,346	0	0	0	0	2	11,885,346	0	0	0	0
	繰計	0	0	0	0	0	0	0	0	0	0	0	
	計	2	11,885,346	0	0	0	0	2	11,885,346	0	0	0	
自 動 車 税	旧自動車税	現繰計	769	27,826,163	159	6,528,049	14	173,851	0	0	0	0	0
		繰計	1,325	46,092,737	163	5,913,086	433	15,194,769	0	0	4	90,200	0
		計	2,094	73,918,900	322	12,441,135	447	15,368,620	0	0	4	90,200	0
	環境性能割	現繰計	0	0	0	0	0	0	0	0	0	0	0
		繰計	0	0	0	0	0	0	0	0	0	0	0
		計	0	0	0	0	0	0	0	0	0	0	0
種 別 割	現繰計	0	0	0	0	0	0	0	0	0	0	0	
	繰計	0	0	0	0	0	0	0	0	0	0	0	
	計	0	0	0	0	0	0	0	0	0	0	0	
鉱 区 税	現繰計	0	0	0	0	0	0	0	0	0	0	0	
	繰計	0	0	0	0	0	0	0	0	0	0	0	
	計	0	0	0	0	0	0	0	0	0	0	0	
狩 猟 税	現繰計	0	0	0	0	0	0	0	0	0	0	0	
	繰計	0	0	0	0	0	0	0	0	0	0	0	
	計	0	0	0	0	0	0	0	0	0	0	0	
産 業 廃 棄 物 税	現繰計	0	0	0	0	0	0	0	0	0	0	0	
	繰計	29	300,099,433	0	0	29	300,099,433	0	0	0	0	0	
	計	29	300,099,433	0	0	29	300,099,433	0	0	0	0	0	
旧 よ る に 税	特別地方消費税	現繰計	0	0	0	0	0	0	0	0	0	0	
	繰計	0	0	0	0	0	0	0	0	0	0	0	
	計	0	0	0	0	0	0	0	0	0	0	0	

(単位：円)

処 分		状 況						督促状発付		差押処分	
交付要求中		左の内参加差押中		分納誓約		その他		件数	金額	件数	金額
件数	金額	件数	金額	件数	金額	件数	金額				
57	2,551,413	14	630,300	5	565,600	1,026	445,204,105	66,902	2,974,295,717	2,206	108,443,334
57	2,787,306	39	1,602,000	41	1,539,774	956	496,885,696	0	0	603	52,382,032
114	5,338,719	53	2,232,300	46	2,105,374	1,982	942,089,801	66,902	2,974,295,717	2,809	160,825,366
-	0	-	0	-	0	-	335,488,314	-	0	-	0
-	0	-	0	-	0	-	461,976,480	-	0	-	0
-	0	-	0	-	0	-	797,464,794	-	0	-	0
15	293,083	0	0	3	63,000	217	9,508,617	2,174	67,621,554	160	4,587,493
22	892,900	15	714,600	4	94,500	134	2,735,437	0	0	74	6,355,768
37	1,185,983	15	714,600	7	157,500	351	12,244,054	2,174	67,621,554	234	10,943,261
0	0	0	0	0	0	0	0	0	0	0	0
0	0	0	0	0	0	0	0	0	0	0	0
0	0	0	0	0	0	0	0	0	0	0	0
8	871,400	1	59,000	2	502,600	86	7,498,957	1,701	111,525,500	160	13,968,825
5	75,206	2	24,300	2	17,000	78	5,205,077	0	0	60	3,176,726
13	946,606	3	83,300	4	519,600	164	12,704,034	1,701	111,525,500	220	17,145,551
2	71,900	0	0	0	0	67	46,120,635	786	172,680,729	57	13,585,100
4	787,700	3	86,600	5	197,122	26	1,425,191	0	0	20	25,961,299
6	859,600	3	86,600	5	197,122	93	47,545,826	786	172,680,729	77	39,546,399
0	0	0	0	0	0	0	0	0	0	0	0
0	0	0	0	0	0	0	0	0	0	0	0
0	0	0	0	0	0	0	0	0	0	0	0
0	0	0	0	0	0	0	0	0	0	0	0
0	0	0	0	0	0	0	0	0	0	0	0
0	0	0	0	0	0	0	0	0	0	0	0
3	400,200	1	33,000	0	0	89	26,378,149	2,020	198,478,350	81	10,293,600
6	280,300	2	117,600	1	147,200	42	2,483,981	0	0	41	2,287,830
9	680,500	3	150,600	1	147,200	131	28,862,130	2,020	198,478,350	122	12,581,430
0	0	0	0	0	0	0	0	8	3,482	0	0
0	0	0	0	0	0	0	0	0	0	0	0
0	0	0	0	0	0	0	0	8	3,482	0	0
0	0	0	0	0	0	0	0	0	0	0	0
0	0	0	0	0	0	0	0	0	0	0	0
0	0	0	0	0	0	0	0	0	0	0	0
0	0	0	0	0	0	0	0	0	0	0	0
0	0	0	0	0	0	0	0	0	0	0	0
0	0	0	0	0	0	0	0	10	139,684,751	0	0
0	0	0	0	0	0	0	0	0	0	0	0
0	0	0	0	0	0	0	0	10	139,684,751	0	0
29	914,830	12	538,300	0	0	567	20,209,433	60,174	2,283,326,600	1,748	66,008,316
20	751,200	17	658,900	29	1,083,952	676	23,059,530	0	0	408	14,600,409
49	1,666,030	29	1,197,200	29	1,083,952	1,243	43,268,963	60,174	2,283,326,600	2,156	80,608,725
0	0	0	0	0	0	0	0	0	0	0	0
0	0	0	0	0	0	0	0	0	0	0	0
0	0	0	0	0	0	0	0	0	0	0	0
0	0	0	0	0	0	0	0	1	9,800	0	0
0	0	0	0	0	0	0	0	0	0	0	0
0	0	0	0	0	0	0	0	1	9,800	0	0
0	0	0	0	0	0	0	0	11	107,600	0	0
0	0	0	0	0	0	0	0	0	0	0	0
0	0	0	0	0	0	0	0	11	107,600	0	0
0	0	0	0	0	0	0	0	0	0	0	0
0	0	0	0	0	0	0	0	0	0	0	0
0	0	0	0	0	0	0	0	0	0	0	0
0	0	0	0	0	0	0	0	17	857,351	0	0
0	0	0	0	0	0	0	0	0	0	0	0
0	0	0	0	0	0	0	0	17	857,351	0	0
0	0	0	0	0	0	0	0	0	0	0	0
0	0	0	0	0	0	0	0	0	0	0	0
0	0	0	0	0	0	0	0	0	0	0	0

## (4) 事務所別滞納繰越状況

区 分		収入未済額		繰 越 額 の									
				差押中		滞納処分の停止中		徴収猶予中		換価の猶予中		嘱託中	
		件数	金 額	件数	金 額	件数	金 額	件数	金 額	件数	金 額	件数	金 額
別 府	現	154	92,255,925	41	1,824,564	3	26,600	4	1,518,500	0	0	0	0
	繰	226	134,483,853	44	2,525,901	66	9,034,545	0	0	3	89,000	0	0
	計	380	226,739,778	85	4,350,465	69	9,061,145	4	1,518,500	3	89,000	0	0
大 分	現	989	298,652,594	134	10,832,783	8	97,000	27	19,470,246	0	0	0	0
	繰	1,475	726,275,640	171	37,194,599	440	429,633,499	0	0	1	1,200	0	0
	計	2,464	1,024,928,234	305	48,027,382	448	429,730,499	27	19,470,246	1	1,200	0	0
日 田	現	16	28,804,216	3	162,000	3	50,251	2	374,200	2	134,100	0	0
	繰	35	39,001,347	2	446,300	31	1,758,368	0	0	0	0	0	0
	計	51	67,805,563	5	608,300	34	1,808,619	2	374,200	2	134,100	0	0
中 津	現	166	63,475,027	10	376,400	0	0	0	0	0	0	0	0
	繰	130	84,053,664	24	751,604	30	1,166,712	0	0	0	0	0	0
	計	296	147,528,691	34	1,128,004	30	1,166,712	0	0	0	0	0	0
税 務 課	現	0	0	0	0	0	0	0	0	0	0	0	0
	繰	0	0	0	0	0	0	0	0	0	0	0	0
	計	0	0	0	0	0	0	0	0	0	0	0	0
県 計	現	1,325	483,187,762	188	13,195,747	14	173,851	33	21,362,946	2	134,100	0	0
	繰	1,866	983,814,504	241	40,918,404	567	441,593,124	0	0	4	90,200	0	0
	計	3,191	1,467,002,266	429	54,114,151	581	441,766,975	33	21,362,946	6	224,300	0	0

(単位：円)

処 分 状 況								督促状発付		差押処分	
交付要求中		左の内参加差押中		分納誓約		その他					
件数	金額	件数	金額	件数	金額	件数	金額	件数	金額	件数	金額
6	584,430	3	185,100	0	0	100	88,301,831	9,782	403,017,900	456	22,730,134
7	319,900	2	117,600	8	382,242	98	122,132,265	0	0	93	3,445,836
13	904,330	5	302,700	8	382,242	198	210,434,096	9,782	403,017,900	549	26,175,970
44	1,736,683	9	393,500	5	565,600	771	265,950,282	42,938	2,015,491,947	1,432	72,345,809
46	2,373,800	37	1,484,400	33	1,157,532	784	255,915,010	0	0	458	46,782,062
90	4,110,483	46	1,877,900	38	1,723,132	1,555	521,865,292	42,938	2,015,491,947	1,890	119,127,871
2	51,700	2	51,700	0	0	4	28,031,965	5,396	213,030,188	98	4,159,569
0	0	0	0	0	0	2	36,796,679	0	0	11	724,500
2	51,700	2	51,700	0	0	6	64,828,644	5,396	213,030,188	109	4,884,069
5	178,600	0	0	0	0	151	62,920,027	8,778	342,752,200	220	9,207,822
4	93,606	0	0	0	0	72	82,041,742	0	0	41	1,429,634
9	272,206	0	0	0	0	223	144,961,769	8,778	342,752,200	261	10,637,456
0	0	0	0	0	0	0	0	8	3,482	0	0
0	0	0	0	0	0	0	0	0	0	0	0
0	0	0	0	0	0	0	0	8	3,482	0	0
57	2,551,413	14	630,300	5	565,600	1,026	445,204,105	66,902	2,974,295,717	2,206	108,443,334
57	2,787,306	39	1,602,000	41	1,539,774	956	496,885,696	0	0	603	52,382,032
114	5,338,719	53	2,232,300	46	2,105,374	1,982	942,089,801	66,902	2,974,295,717	2,809	160,825,366

(5) 県税収入及び滞納処分の分析

区 分 科 目		調 定 額				取					
		件数		金 額		納 期 内		納期後差押前納付		差押後公売前納付	
						件数	金 額	件数	金 額	件数	金 額
県	現 繰 計	0	0	31,356	556,577,200	274	3,959,669,889	0	0	0	0
		559,600	125,215,741,444	469,798	84,348,007,383	86,611	7,413,797,189	658	27,839,805	0	0
		0	0	0	0	2	11,186,208	0	0	0	0
民 税	現 繰 計	0	0	31,356	556,577,200	276	3,970,856,097	0	0	0	0
		3,524	1,478,998,033	0	0	704	49,457,331	246	11,431,173	0	0
		0	0	469,798	84,348,007,383	87,315	7,463,254,520	904	39,270,978	0	0
個 人	現 繰 計	-	-	-	987,473,117	-	66,442	-	0	-	0
		-	34,209,689,219	-	0	-	0	-	0	-	0
		-	856,831,615	-	0	-	0	-	0	-	0
法 人	現 繰 計	37,184	4,398,519,500	33,561	4,299,921,300	3,235	84,262,101	34	833,054	0	0
		454	37,890,399	0	0	121	3,442,449	18	373,228	0	0
		37,638	4,436,409,899	33,561	4,299,921,300	3,356	87,704,550	52	1,206,282	0	0
利 子 割	現 繰 計	3,621	182,831,801	3,571	178,847,859	50	3,983,942	0	0	0	0
		0	0	0	0	0	0	0	0	0	0
		3,621	182,831,801	3,571	178,847,859	50	3,983,942	0	0	0	0
事 業 税	現 繰 計	13,332	1,077,886,200	10,948	924,974,400	2,159	133,120,501	31	2,121,300	0	0
		269	28,632,754	0	0	56	3,886,469	18	1,100,246	0	0
		13,601	1,106,518,954	10,948	924,974,400	2,215	137,006,970	49	3,221,546	0	0
法 人	現 繰 計	19,450	25,282,306,300	18,169	25,056,431,044	1,164	169,478,183	16	664,705	0	0
		137	143,694,778	0	0	38	13,421,791	9	1,658,782	0	0
		19,587	25,426,001,078	18,169	25,056,431,044	1,202	182,899,974	25	2,323,487	0	0
地 方 消 費 税	現 繰 計	0	21,390,990,556	0	21,390,990,556	0	0	0	0	0	0
		0	0	0	0	0	0	0	0	0	0
		0	21,390,990,556	0	21,390,990,556	0	0	0	0	0	0
貨 物 割	現 繰 計	0	9,627,776,481	0	9,627,776,481	0	0	0	0	0	0
		0	0	0	0	0	0	0	0	0	0
		0	9,627,776,481	0	9,627,776,481	0	0	0	0	0	0
不 動 産 取 得 税	現 繰 計	0	0	0	0	4	19,500	0	0	0	0
		14,592	2,498,156,700	12,022	2,184,557,950	2,378	267,832,839	27	3,424,900	0	0
		188	15,198,165	0	0	43	2,152,166	20	1,026,074	0	0
県 た ば こ 税	現 繰 計	0	0	0	0	0	0	0	0	0	0
		477	1,278,184,725	466	1,278,180,435	11	4,290	0	0	0	0
		477	1,278,184,725	466	1,278,180,435	11	4,290	0	0	0	0
コ ー ル フ 場 利 用 税	現 繰 計	427	334,178,950	425	331,837,250	2	2,341,700	0	0	0	0
		0	0	0	0	0	0	0	0	0	0
		427	334,178,950	425	331,837,250	2	2,341,700	0	0	0	0
自 動 車 取 得 税	現 繰 計	23,970	855,316,800	23,970	855,316,800	0	0	0	0	0	0
		0	0	0	0	0	0	0	0	0	0
		23,970	855,316,800	23,970	855,316,800	0	0	0	0	0	0
軽 油 引 取 税	現 繰 計	0	0	0	0	266	3,851,526,999	0	0	0	0
		1,406	9,077,098,212	1,107	5,210,361,985	297	3,854,850,881	0	0	0	0
		2	11,186,208	0	0	2	11,186,208	0	0	0	0
自 動 車 税	現 繰 計	0	0	0	0	0	0	0	0	0	0
		8,106	327,020,300	8,106	327,020,300	0	0	0	0	0	0
		8,106	327,020,300	8,106	327,020,300	0	0	0	0	0	0
種 別 割	現 繰 計	0	0	12,551	98,308,800	0	0	0	0	0	0
		12,558	98,357,900	12,557	98,348,100	1	9,800	0	0	0	0
		0	0	0	0	0	0	0	0	0	0
鉾 区 税	現 繰 計	0	0	0	0	0	0	0	0	0	0
		279	12,339,100	268	12,231,500	11	107,600	0	0	0	0
		279	12,339,100	268	12,231,500	11	107,600	0	0	0	0
狩 猟 税	現 繰 計	3,383	22,828,000	3,383	22,828,000	0	0	0	0	0	0
		0	0	0	0	0	0	0	0	0	0
		3,383	22,828,000	3,383	22,828,000	0	0	0	0	0	0
産 業 廃 棄 物 税	現 繰 計	0	0	0	0	4	108,123,390	0	0	0	0
		268	436,131,293	242	326,931,806	26	109,199,487	0	0	0	0
		29	300,099,433	0	0	0	0	0	0	0	0
旧 法 に よ る 特 別 地 方 消 費 税	現 繰 計	0	0	0	0	0	0	0	0	0	0
		0	0	0	0	0	0	0	0	0	0
		0	0	0	0	0	0	0	0	0	0
過 少 申 告 加 算 金	現 繰 計	214	2,280,600	201	1,769,559	12	207,897	0	0	0	0
		14	5,944,198	0	0	0	0	0	0	0	0
		228	8,224,798	201	1,769,559	12	207,897	0	0	0	0
不 申 告 加 算 金	現 繰 計	133	1,941,010	64	602,781	32	602,120	4	18,172	0	0
		40	424,707	0	0	7	33,106	0	0	0	0
		173	2,365,717	64	602,781	39	635,226	4	18,172	0	0
重 加 算 金	現 繰 計	288	23,777,270	257	10,101,087	17	1,973,720	0	0	0	0
		67	121,578,042	0	0	4	107,132	1	664,493	0	0
		355	145,355,312	257	10,103,042	21	2,080,852	1	664,493	0	0

注 旧自動車税及び自動車税種別割の「納期内」の上段は、年度の途中で新規登録した場合の月割課税分。「納期後差押前納付」



(単位：円)

入 済 額								過誤納金の処理状況 (払戻及び充当済額)	
債権取立て収入		公売による充当		市町村払込分		計		件数	金額
件数	金額	件数	金額	件数	金額	件数	金額	件数	金額
0	0	0	0	0	0	31,630	4,516,247,089	0	0
1,178	55,671,818	11	293,243	0	32,885,500,319	558,256	124,731,109,757	33,361	1,015,250,235
0	0	0	0	0	0	2	11,186,208	0	0
302	13,482,425	51	4,719,331	0	331,219,628	1,303	410,309,888	60	2,196,400
0	0	0	0	0	0	31,632	4,527,433,297	0	0
1,480	69,154,243	62	5,012,574	0	33,216,719,947	559,559	125,141,419,645	33,421	1,017,446,635
-	0	-	0	-	0	-	33,873,039,878	-	0
-	0	-	0	-	0	-	331,219,628	-	0
-	0	-	0	-	0	-	33,216,719,947	-	0
89	2,885,640	6	157,743	0	0	36,925	4,388,059,838	1,431	92,287,798
37	1,207,650	15	2,720,475	0	0	191	7,743,802	24	370,700
126	4,093,290	21	2,878,218	0	0	37,116	4,395,803,640	1,455	92,658,498
0	0	0	0	0	0	3,621	182,831,801	6	26,975
0	0	0	0	0	0	0	0	0	0
0	0	0	0	0	0	3,621	182,831,801	6	26,975
88	8,147,842	0	0	0	0	13,226	1,068,364,043	64	6,364,753
26	1,491,880	11	907,797	0	0	111	7,386,392	5	43,300
114	9,639,722	11	907,797	0	0	13,337	1,075,750,435	69	6,408,053
27	5,727,199	0	0	0	0	19,376	25,232,301,131	1,463	378,077,219
7	2,510,175	4	84,059	0	0	58	17,674,807	12	1,227,436
34	8,237,374	4	84,059	0	0	19,434	25,249,975,938	1,475	379,304,655
0	0	0	0	0	0	0	21,390,990,556	0	0
0	0	0	0	0	0	0	0	0	0
0	0	0	0	0	0	0	21,390,990,556	0	0
0	0	0	0	0	0	0	9,627,776,481	0	0
0	0	0	0	0	0	0	0	0	0
0	0	0	0	0	0	0	9,627,776,481	0	0
0	0	0	0	0	0	4	19,500	0	0
36	4,172,262	0	0	0	0	14,463	2,459,987,951	873	63,911,200
0	0	0	0	0	0	0	0	0	0
16	611,217	4	424,700	0	0	83	4,214,157	11	456,500
0	0	0	0	0	0	4	19,500	0	0
52	4,783,479	4	424,700	0	0	14,546	2,464,202,108	884	64,367,700
0	0	0	0	0	0	477	1,278,184,725	2	2
0	0	0	0	0	0	0	0	1	1
0	0	0	0	0	0	477	1,278,184,725	3	3
0	0	0	0	0	0	427	334,178,950	0	0
0	0	0	0	0	0	0	0	0	0
0	0	0	0	0	0	427	334,178,950	0	0
0	0	0	0	0	0	23,970	855,316,800	0	0
0	0	0	0	0	0	0	0	0	0
0	0	0	0	0	0	23,970	855,316,800	0	0
0	0	0	0	0	0	266	3,851,526,999	0	0
0	0	0	0	0	0	1,404	9,065,212,866	4	8
0	0	0	0	0	0	2	11,186,208	0	0
0	0	0	0	0	0	2	11,186,208	0	0
0	0	0	0	0	0	268	3,862,713,207	0	0
0	0	0	0	0	0	1,406	9,076,399,074	4	8
0	0	0	0	0	0	18,805	458,268,400	0	0
938	34,738,875	5	135,500	0	0	419,773	14,078,188,144	29,409	473,660,000
0	0	0	0	0	0	0	0	0	0
216	7,661,503	17	582,300	0	0	858	30,884,894	7	98,463
0	0	0	0	0	0	18,805	458,268,400	0	0
1,154	42,400,378	22	717,800	0	0	420,631	14,109,073,038	29,416	473,758,463
0	0	0	0	0	0	8,106	327,020,300	0	0
0	0	0	0	0	0	0	0	0	0
0	0	0	0	0	0	8,106	327,020,300	0	0
0	0	0	0	0	0	12,551	98,308,800	0	0
0	0	0	0	0	0	12,558	98,357,900	108	894,600
0	0	0	0	0	0	0	0	0	0
0	0	0	0	0	0	0	0	0	0
0	0	0	0	0	0	12,551	98,308,800	0	0
0	0	0	0	0	0	12,558	98,357,900	108	894,600
0	0	0	0	0	0	279	12,339,100	0	0
0	0	0	0	0	0	0	0	0	0
0	0	0	0	0	0	279	12,339,100	0	0
0	0	0	0	0	0	3,383	22,828,000	0	19,300
0	0	0	0	0	0	0	0	0	0
0	0	0	0	0	0	3,383	22,828,000	0	19,300
0	0	0	0	0	0	4	108,123,390	0	0
0	0	0	0	0	0	268	436,131,293	1	8,380
0	0	0	0	0	0	0	0	0	0
0	0	0	0	0	0	0	0	0	0
0	0	0	0	0	0	4	108,123,390	0	0
0	0	0	0	0	0	268	436,131,293	1	8,380
0	0	0	0	0	0	0	0	0	0
0	0	0	0	0	0	0	0	0	0
0	0	0	0	0	0	213	1,977,456	5	3,365
0	0	0	0	0	0	0	0	0	0
0	0	0	0	0	0	213	1,977,456	5	3,365
9	40,221	0	0	0	0	109	1,263,294	4	5,910
4	31,900	0	0	0	0	11	65,006	0	0
13	72,121	0	0	0	0	120	1,328,300	4	5,910
0	0	0	0	0	0	274	12,074,807	0	0
6	2,750,950	0	0	0	0	11	3,524,530	1	90,400
6	2,750,950	0	0	0	0	285	15,599,337	1	90,400

※付」の上段は、徴収猶予分。



(単位：円)

収入済額		不納欠損額		過誤納額		翌年度への繰越		左のうち滞納処分 の停止中のもの	
件数	金額	件数	金額	件数	金額	件数	金額	件数	金額
0	398	0	0	0	0	1	189,939	1	189,640
0	0	0	42,131	0	0	0	4,862	0	0
0	0	0	0	0	0	0	124,395	0	0
0	0	0	5,261	0	0	0	22,440	0	0
0	0	0	0	0	0	1	298,771	0	0
0	0	0	39,899	0	0	0	498,119	0	0
0	0	0	134,126	0	0	3	535,953	0	0
0	0	0	0	0	0	1	104,177	0	0
0	0	0	2,311	0	0	0	9,611	0	0
0	0	0	355,688	0	0	1	61,133	0	0
0	110,428	0	23,303	0	0	3	803,518	1	62,883
1	233,598	2	66,851	0	0	3	530,700	0	0
2	255,197	1	106,566	0	0	3	348,673	0	0
1	139,444	0	69,204	0	0	2	449,371	0	0
2	323,382	0	157,259	0	0	1	1,043,829	0	0
4	303,794	0	99,355	0	0	1	301,559	0	0
1	371,066	0	141,203	0	0	6	688,510	5	155,400
1	110,951	1	286,506	0	39	4	1,917,865	4	334,102
4	539,522	1	292,090	0	0	10	26,794,075	7	22,407,571
7	1,010,394	4	611,072	0	0	26	66,596,990	12	61,582,029
8	1,935,211	10	3,889,107	0	0	20	5,826,262	9	373,900
9	2,986,374	15	2,469,717	0	0	40	158,591,161	22	151,287,712
15	3,834,294	14	2,937,235	0	0	26	65,160,546	13	56,920,445
22	3,268,467	10	3,185,884	0	0	41	27,188,127	20	15,862,831
19	4,492,084	15	3,982,733	0	0	43	24,268,509	12	10,182,579
22	7,571,226	24	5,495,154	0	0	75	83,248,925	30	58,772,200
21	9,947,679	15	6,241,998	0	3,982	83	36,844,844	31	11,026,476
47	16,515,258	113	31,803,126	0	239	88	40,987,247	27	13,737,514
69	22,248,545	61	20,366,580	0	1,294	219	65,259,206	105	9,471,793
77	29,621,246	30	6,313,704	0	12,761	290	78,897,227	116	6,367,098
129	48,547,151	20	1,848,610	0	22,745	315	110,754,927	95	18,185,292
842	255,944,179	19	5,143,582	0	11,195,554	560	185,463,033	57	4,673,659
<b>1,303</b>	<b>410,309,888</b>	<b>355</b>	<b>96,110,255</b>	<b>0</b>	<b>11,236,614</b>	<b>1,866</b>	<b>983,814,504</b>	<b>567</b>	<b>441,593,124</b>
-	398	-	0	-	0	-	299	-	0
-	0	-	42,131	-	0	-	4,862	-	0
-	0	-	0	-	0	-	124,395	-	0
-	0	-	5,261	-	0	-	22,440	-	0
-	0	-	0	-	0	-	9,371	-	0
-	0	-	39,899	-	0	-	498,119	-	0
-	0	-	134,126	-	0	-	16,666	-	0
-	0	-	0	-	0	-	7,377	-	0
-	0	-	2,311	-	0	-	9,611	-	0
-	0	-	355,688	-	0	-	17,705	-	0
-	110,428	-	23,303	-	0	-	574,635	-	0
-	183,825	-	42,351	-	0	-	88,395	-	0
-	210,197	-	78,766	-	0	-	266,973	-	0
-	111,744	-	69,204	-	0	-	364,871	-	0
-	299,382	-	157,259	-	0	-	1,015,129	-	0
-	219,550	-	99,355	-	0	-	267,059	-	0
-	331,066	-	141,203	-	0	-	493,610	-	0
-	91,951	-	263,506	-	39	-	1,583,763	-	0
-	380,926	-	247,290	-	0	-	4,112,713	-	0
-	447,586	-	441,872	-	0	-	3,418,428	-	0
-	1,626,172	-	1,669,986	-	0	-	4,685,868	-	0
-	2,657,126	-	1,327,777	-	0	-	6,789,627	-	0
-	2,834,369	-	2,471,438	-	0	-	7,837,101	-	0
-	2,686,983	-	2,893,564	-	0	-	10,501,663	-	0
-	3,851,415	-	3,492,234	-	0	-	13,087,545	-	0
-	6,368,124	-	4,407,298	-	0	-	23,084,659	-	0
-	9,343,366	-	5,664,191	-	3,982	-	23,734,390	-	0
-	14,647,029	-	28,020,585	-	239	-	24,840,311	-	0
-	19,431,066	-	12,148,562	-	1,294	-	51,572,616	-	0
-	25,806,086	-	5,398,538	-	12,761	-	66,635,938	-	0
-	43,125,032	-	1,270,401	-	22,745	-	83,342,280	-	0
-	196,455,807	-	3,964,022	-	11,195,554	-	132,968,061	-	0
-	<b>331,219,628</b>	-	<b>74,872,121</b>	-	<b>11,236,614</b>	-	<b>461,976,480</b>	-	<b>0</b>
0	0	0	0	0	0	0	0	0	0
0	0	0	0	0	0	1	50,000	0	0
0	0	0	0	0	0	0	0	0	0
1	17,800	0	0	0	0	0	0	0	0
0	0	0	0	0	0	0	0	0	0
0	0	0	0	0	0	0	0	0	0
0	0	0	0	0	0	1	2,787,600	1	2,787,600
0	0	0	0	0	0	7	10,187,200	3	9,987,200
0	0	3	178,538	0	0	3	157,600	0	0
0	0	0	0	0	0	3	86,722	0	0
0	0	0	0	0	0	2	1,491,000	1	1,438,500
1	16,000	1	21,000	0	0	2	58,587	1	6,087
3	62,500	2	21,700	0	0	3	78,500	0	0
1	16,000	4	81,800	0	0	2	57,500	0	0
2	25,976	2	36,007	0	0	4	55,144	1	11,000
3	73,900	3	94,500	0	0	8	151,200	0	0
5	124,237	9	4,474,173	0	0	17	332,699	2	41,975
4	112,500	5	113,900	0	0	27	687,782	7	198,982
13	315,297	9	202,009	0	0	46	3,763,793	12	3,033,500
158	6,979,592	9	188,219	0	0	89	4,768,624	8	439,659
<b>191</b>	<b>7,743,802</b>	<b>48</b>	<b>5,432,646</b>	<b>0</b>	<b>0</b>	<b>215</b>	<b>24,713,951</b>	<b>36</b>	<b>17,944,503</b>

科目	区分 調定年度	調 定 額								
		前年度繰越額		調 増 加		減 少		繰越調定現額		
		件数	金 額	件数	金 額	件数	金 額	件数	金 額	
個人事業税	H01	0	0	0	0	0	0	0	0	
	H02	0	0	0	0	0	0	0	0	
	H03	0	0	0	0	0	0	0	0	
	H04	0	0	0	0	0	0	0	0	
	H05	1	429,987	0	0	0	0	1	429,987	
	H06	0	0	0	0	0	0	0	0	
	H07	0	0	0	0	0	0	0	0	
	H08	0	0	0	0	0	0	0	0	
	H09	0	0	0	0	0	0	0	0	
	H10	0	0	0	0	0	0	0	0	
	H11	1	10,000	0	0	0	0	1	10,000	
	H12	0	0	0	0	0	0	0	0	
	H13	2	24,000	0	0	0	0	2	24,000	
	H14	0	0	0	0	0	0	0	0	
	H15	0	0	0	0	0	0	0	0	
	H16	0	0	0	0	0	0	0	0	
	H17	3	367,291	0	0	0	0	3	367,291	
	H18	0	0	0	0	0	0	0	0	
	H19	9	783,441	0	0	0	0	9	783,441	
	H20	12	762,904	0	0	0	0	12	762,904	
	H21	2	515,897	0	0	0	0	2	515,897	
	H22	12	674,712	0	0	0	0	12	674,712	
	H23	4	88,800	0	0	0	0	4	88,800	
	H24	17	2,256,876	0	0	0	0	17	2,256,876	
	H25	10	4,034,954	0	0	0	0	10	4,034,954	
	H26	10	701,081	0	0	0	0	10	701,081	
	H27	28	8,502,721	0	0	0	0	28	8,502,721	
	H28	17	1,585,260	0	0	0	0	17	1,585,260	
	H29	23	1,023,030	0	0	0	0	23	1,023,030	
	H30	119	6,932,800	0	0	1	61,000	118	6,871,800	
	計	270	28,693,754	0	0	1	61,000	269	28,632,754	
	法人事業税	H11	0	0	0	0	0	0	0	0
		H12	0	0	0	0	0	0	0	0
H13		0	0	0	0	0	0	0	0	
H14		1	28,500	0	0	0	0	1	28,500	
H15		0	0	0	0	0	0	0	0	
H16		1	19,000	0	0	0	0	1	19,000	
H17		2	18,615,771	0	0	0	0	2	18,615,771	
H18		3	51,413,900	0	0	0	0	3	51,413,900	
H19		4	1,932,700	0	0	0	0	4	1,932,700	
H20		5	476,154	0	0	0	0	5	476,154	
H21		1	7,755,700	0	0	0	0	1	7,755,700	
H22		0	0	0	0	0	0	0	0	
H23		3	29,235	0	0	0	0	3	29,235	
H24		0	0	0	0	0	0	0	0	
H25		0	0	0	0	0	0	0	0	
H26		5	288,773	0	0	0	0	5	288,773	
H27		4	532,154	0	0	0	0	4	532,154	
H28		12	1,553,375	0	0	0	0	12	1,553,375	
H29		15	13,721,690	0	0	0	0	15	13,721,690	
H30		81	47,391,226	0	0	1	67,100	80	47,324,126	
計	138	143,761,878	0	0	1	67,100	137	143,694,778		
不動産取得税	H01	0	0	0	0	0	0	0	0	
	H02	0	0	0	0	0	0	0	0	
	H03	1	289,400	0	0	0	0	1	289,400	
	H04	0	0	0	0	0	0	0	0	
	H05	2	89,300	0	0	0	0	2	89,300	
	H06	1	96,800	0	0	0	0	1	96,800	
	H07	0	0	0	0	0	0	0	0	
	H08	1	43,428	0	0	0	0	1	43,428	
	H09	2	166,000	0	0	0	0	2	166,000	
	H10	2	401,178	0	0	0	0	2	401,178	
	H11	4	109,500	0	0	0	0	4	109,500	
	H12	0	0	0	0	0	0	0	0	
	H13	0	0	0	0	0	0	0	0	
	H14	1	28,900	0	0	0	0	1	28,900	
	H15	4	163,800	0	0	0	0	4	163,800	
	H16	2	254,867	0	0	0	0	2	254,867	
	H17	2	910,700	0	0	0	0	2	910,700	
	H18	7	1,638,763	0	0	0	0	7	1,638,763	
	H19	3	182,142	0	0	0	0	3	182,142	
	H20	5	161,700	0	0	0	0	5	161,700	
	H21	2	60,800	0	0	0	0	2	60,800	
	H22	3	35,700	0	0	0	0	3	35,700	
	H23	2	68,900	0	0	0	0	2	68,900	
	H24	4	467,740	0	0	0	0	4	467,740	
	H25	2	42,300	0	0	0	0	2	42,300	
	H26	8	615,100	0	0	0	0	8	615,100	
	H27	6	560,000	0	0	0	0	6	560,000	
	H28	14	2,059,611	0	0	0	0	14	2,059,611	
	H29	25	4,633,200	0	0	4	2,552,400	21	2,080,800	
	H30	114	10,247,596	0	0	26	5,766,500	88	4,481,096	
計	218	23,517,065	0	0	30	8,318,900	188	15,198,165		
ゴルフ用場税	H26	0	0	0	0	0	0	0	0	
	H27	0	0	0	0	0	0	0	0	
	H28	0	0	0	0	0	0	0	0	
	H29	0	0	0	0	0	0	0	0	
	H30	0	0	0	0	0	0	0	0	
計	0	0	0	0	0	0	0	0		

(単位：円)

収入済額		不納欠損額		過誤納額		翌年度への繰越		左のうち滞納処分 の停止中のもの	
件数	金額	件数	金額	件数	金額	件数	金額	件数	金額
0	0	0	0	0	0	0	0	0	0
0	0	0	0	0	0	0	0	0	0
0	0	0	0	0	0	0	0	0	0
0	0	0	0	0	0	0	0	0	0
0	0	0	0	0	0	0	0	0	0
0	0	0	0	0	0	1	429,987	0	0
0	0	0	0	0	0	0	0	0	0
0	0	0	0	0	0	0	0	0	0
0	0	0	0	0	0	0	0	0	0
0	0	0	0	0	0	0	0	0	0
0	0	0	0	0	0	0	0	0	0
1	10,000	0	0	0	0	0	0	0	0
0	0	0	0	0	0	0	0	0	0
2	24,000	0	0	0	0	0	0	0	0
0	0	0	0	0	0	0	0	0	0
0	0	0	0	0	0	0	0	0	0
0	0	0	0	0	0	0	0	0	0
1	123,000	0	0	0	0	2	244,291	0	0
0	0	0	0	0	0	0	0	0	0
4	229,800	0	0	0	0	5	553,641	4	228,341
1	11,204	5	584,600	0	0	6	167,100	4	150,100
2	515,897	0	0	0	0	0	0	0	0
2	68,700	0	0	0	0	10	606,012	3	285,212
2	19,200	0	0	0	0	2	69,600	0	0
3	106,192	4	486,812	0	0	10	1,663,872	6	1,338,062
0	0	0	0	0	0	10	4,034,954	5	3,182,754
6	491,890	2	20,500	0	0	2	188,691	0	0
1	112,372	11	2,082,991	0	0	16	6,307,358	7	5,763,156
5	302,833	2	58,600	0	0	10	1,223,827	2	848,900
10	579,730	0	0	0	0	13	443,300	2	67,100
71	4,791,574	0	0	0	0	47	2,080,226	0	0
111	7,386,392	24	3,233,503	0	0	134	18,012,859	33	11,863,625
0	0	0	0	0	0	0	0	0	0
0	0	0	0	0	0	0	0	0	0
0	0	0	0	0	0	0	0	0	0
1	28,500	0	0	0	0	0	0	0	0
0	0	0	0	0	0	0	0	0	0
1	19,000	0	0	0	0	0	0	0	0
0	0	0	0	0	0	2	18,615,771	2	18,615,771
0	0	0	0	0	0	3	51,413,900	3	51,413,900
0	0	3	1,921,000	0	0	1	11,700	0	0
1	160,214	1	201,340	0	0	3	114,600	0	0
0	0	0	0	0	0	1	7,755,700	1	7,755,700
0	0	0	0	0	0	0	0	0	0
2	20,700	0	0	0	0	1	8,535	0	0
0	0	0	0	0	0	0	0	0	0
0	0	0	0	0	0	0	0	0	0
0	16,139	0	0	0	0	5	272,634	0	0
0	0	4	532,154	0	0	0	0	0	0
3	1,100,510	2	186,300	0	0	7	266,565	3	212,665
2	676,877	1	12,500	0	0	12	13,032,313	7	11,947,900
48	15,652,867	2	819,441	0	0	30	30,851,818	5	2,950,900
58	17,674,807	14	3,676,435	0	0	65	122,343,536	21	92,896,836
0	0	0	0	0	0	0	0	0	0
0	0	0	0	0	0	0	0	0	0
0	0	0	0	0	0	1	289,400	0	0
0	0	0	0	0	0	0	0	0	0
0	0	0	0	0	0	2	89,300	0	0
0	0	0	0	0	0	1	96,800	0	0
0	0	0	0	0	0	0	0	0	0
0	0	0	0	0	0	1	43,428	0	0
0	0	0	0	0	0	2	166,000	0	0
0	0	0	0	0	0	2	401,178	0	0
0	0	1	27,800	0	0	3	81,700	0	0
0	0	0	0	0	0	0	0	0	0
0	0	0	0	0	0	0	0	0	0
1	28,900	0	0	0	0	0	0	0	0
1	40,000	0	0	0	0	3	123,800	3	123,800
0	0	0	0	0	0	2	254,867	2	254,867
0	0	0	0	0	0	2	910,700	2	910,700
2	341,000	1	74,600	0	0	4	1,223,163	0	0
1	43,544	0	0	0	0	2	138,598	0	0
0	0	0	0	0	0	5	161,700	2	80,900
1	17,900	0	0	0	0	1	42,900	0	0
2	26,200	0	0	0	0	1	9,500	0	0
0	0	2	68,900	0	0	0	0	0	0
1	397,500	0	0	0	0	3	70,240	2	59,240
0	0	0	0	0	0	2	42,300	0	0
3	50,500	3	237,200	0	0	2	327,400	0	0
2	77,100	0	0	0	0	4	482,900	0	0
3	167,900	0	0	0	0	11	1,891,711	1	1,349,111
7	496,600	0	0	0	0	14	1,584,200	1	616,500
59	2,527,013	0	0	0	0	29	1,954,083	1	9,200
83	4,214,157	7	408,500	0	0	98	10,575,508	15	3,593,958
0	0	0	0	0	0	0	0	0	0
0	0	0	0	0	0	0	0	0	0
0	0	0	0	0	0	0	0	0	0
0	0	0	0	0	0	0	0	0	0
0	0	0	0	0	0	0	0	0	0
0	0	0	0	0	0	0	0	0	0
0	0	0	0	0	0	0	0	0	0

科目	区分	調 定 額							
		前年度繰越額		調 増 加		減 少		繰越調定現額	
		件数	金 額	件数	金 額	件数	金 額	件数	金 額
軽引取 油税	H26	0	0	0	0	0	0	0	0
	H27	0	0	0	0	0	0	0	0
	H28	0	0	0	0	0	0	0	0
	H29	0	0	0	0	0	0	0	0
	H30	2	11,186,208	0	0	0	0	2	11,186,208
	計	2	11,186,208	0	0	0	0	2	11,186,208
自 動 車 税	H01	0	0	0	0	0	0	0	0
	H02	0	0	0	0	0	0	0	0
	H03	0	0	0	0	0	0	0	0
	H04	0	0	0	0	0	0	0	0
	H05	0	0	0	0	0	0	0	0
	H06	0	0	0	0	0	0	0	0
	H07	0	0	0	0	0	0	0	0
	H08	0	0	0	0	0	0	0	0
	H09	1	62,883	0	0	0	0	1	62,883
	H10	2	90,900	0	0	0	0	2	90,900
	H11	1	35,000	0	0	0	0	1	35,000
	H12	2	62,200	0	0	0	0	2	62,200
	H13	1	28,700	0	0	0	0	1	28,700
	H14	2	43,544	0	0	0	0	2	43,544
	H15	3	71,100	0	0	0	0	3	71,100
	H16	3	102,235	0	0	0	0	3	102,235
	H17	7	203,396	0	0	0	0	7	203,396
	H18	20	670,707	0	0	0	0	20	670,707
	H19	16	434,133	0	0	0	0	16	434,133
	H20	31	940,678	0	0	0	0	31	940,678
	H21	45	1,475,273	0	0	0	0	45	1,475,273
	H22	49	1,559,076	0	0	0	0	49	1,559,076
	H23	59	2,071,387	0	0	0	0	59	2,071,387
	H24	90	2,801,434	0	0	0	0	90	2,801,434
	H25	93	2,994,853	0	0	0	0	93	2,994,853
	H26	208	7,072,297	0	0	0	0	208	7,072,297
	H27	282	10,278,653	0	0	2	82,550	280	10,196,103
	H28	318	10,904,087	0	0	0	24,900	318	10,879,187
	H29	339	12,414,856	0	0	2	108,500	337	12,306,356
	H30	880	32,335,639	0	0	3	972,400	877	31,363,239
計	2,452	86,653,031	0	0	7	1,188,350	2,445	85,464,681	
鉦 区 税	H26	0	0	0	0	0	0	0	0
	H27	0	0	0	0	0	0	0	0
	H28	0	0	0	0	0	0	0	0
	H29	0	0	0	0	0	0	0	0
	H30	0	0	0	0	0	0	0	0
	計	0	0	0	0	0	0	0	0
産 棄 物 廃 税	H21	3	47,490,497	0	0	0	0	3	47,490,497
	H22	5	15,195,193	0	0	0	0	5	15,195,193
	H23	1	9,891,110	0	0	0	0	1	9,891,110
	H24	3	56,773,874	0	0	0	0	3	56,773,874
	H25	6	7,103,340	0	0	0	0	6	7,103,340
	H26	3	12,800,855	0	0	0	0	3	12,800,855
	H27	0	0	0	0	0	0	0	0
	H28	0	0	0	0	0	0	0	0
	H29	0	0	0	0	0	0	0	0
	H30	0	0	0	0	0	0	0	0
計	29	300,099,433	0	0	0	0	29	300,099,433	
地 方 特 別 消 費 税	H26	0	0	0	0	0	0	0	0
	H27	0	0	0	0	0	0	0	0
	H28	0	0	0	0	0	0	0	0
	H29	0	0	0	0	0	0	0	0
	H30	0	0	0	0	0	0	0	0
計	0	0	0	0	0	0	0	0	



科目	区分 調定年度	調 定 額							
		前年度繰越額		調 増 加		減 少		繰越調定現額	
		件数	金 額	件数	金 額	件数	金 額	件数	金 額
加 算 金 計	H10	0	0	0	0	0	0	0	0
	H11	0	0	0	0	0	0	0	0
	H12	2	218,700	0	0	0	0	2	218,700
	H13	0	0	0	0	0	0	0	0
	H14	0	0	0	0	0	0	0	0
	H15	0	0	0	0	0	0	0	0
	H16	3	1,026,100	0	0	0	0	3	1,026,100
	H17	0	0	0	0	0	0	0	0
	H18	1	19,989	0	0	0	0	1	19,989
	H19	5	16,818,700	0	0	0	0	5	16,818,700
	H20	10	81,076,400	0	0	0	0	10	81,076,400
	H21	0	0	0	0	0	0	0	0
	H22	4	809,500	0	0	0	0	4	809,500
	H23	0	0	0	0	0	0	0	0
	H24	11	1,515,173	0	0	0	0	11	1,515,173
	H25	4	145,200	0	0	0	0	4	145,200
	H26	2	23,929	0	0	0	0	2	23,929
	H27	6	123,778	0	0	0	0	6	123,778
	H28	11	922,542	0	0	0	0	11	922,542
	H29	25	9,921,932	0	0	0	0	25	9,921,932
H30	34	12,582,633	0	0	1	5,498	33	12,577,135	
計	122	127,952,445	0	0	1	5,498	121	127,946,947	
過 少 申 告 加 算 金	H21	0	0	0	0	0	0	0	0
	H22	4	809,500	0	0	0	0	4	809,500
	H23	0	0	0	0	0	0	0	0
	H24	0	0	0	0	0	0	0	0
	H25	4	145,200	0	0	0	0	4	145,200
	H26	0	0	0	0	0	0	0	0
	H27	0	0	0	0	0	0	0	0
	H28	0	0	0	0	0	0	0	0
	H29	2	4,701	0	0	0	0	2	4,701
	H30	2	917,797	0	0	0	0	2	917,797
計	14	5,944,198	0	0	0	0	14	5,944,198	
不 申 告 加 算 金	H17	0	0	0	0	0	0	0	0
	H18	0	0	0	0	0	0	0	0
	H19	1	117,600	0	0	0	0	1	117,600
	H20	0	0	0	0	0	0	0	0
	H21	0	0	0	0	0	0	0	0
	H22	0	0	0	0	0	0	0	0
	H23	0	0	0	0	0	0	0	0
	H24	4	13,284	0	0	0	0	4	13,284
	H25	0	0	0	0	0	0	0	0
	H26	2	23,929	0	0	0	0	2	23,929
	H27	4	49,471	0	0	0	0	4	49,471
	H28	7	24,048	0	0	0	0	7	24,048
	H29	5	47,378	0	0	0	0	5	47,378
H30	18	154,495	0	0	1	5,498	17	148,997	
計	41	430,205	0	0	1	5,498	40	424,707	
重 加 算 金	H10	0	0	0	0	0	0	0	0
	H11	0	0	0	0	0	0	0	0
	H12	2	218,700	0	0	0	0	2	218,700
	H13	0	0	0	0	0	0	0	0
	H14	0	0	0	0	0	0	0	0
	H15	0	0	0	0	0	0	0	0
	H16	3	1,026,100	0	0	0	0	3	1,026,100
	H17	0	0	0	0	0	0	0	0
	H18	1	19,989	0	0	0	0	1	19,989
	H19	4	16,701,100	0	0	0	0	4	16,701,100
	H20	8	77,009,400	0	0	0	0	8	77,009,400
	H21	0	0	0	0	0	0	0	0
	H22	0	0	0	0	0	0	0	0
	H23	0	0	0	0	0	0	0	0
	H24	7	1,501,889	0	0	0	0	7	1,501,889
	H25	0	0	0	0	0	0	0	0
	H26	0	0	0	0	0	0	0	0
	H27	2	74,307	0	0	0	0	2	74,307
	H28	4	898,494	0	0	0	0	4	898,494
	H29	18	9,869,853	0	0	0	0	18	9,869,853
H30	14	11,510,341	0	0	0	0	14	11,510,341	
計	67	121,578,042	0	0	0	0	67	121,578,042	



(単位：円)

収入済額		不納欠損額		過誤納額		翌年度への繰越		左のうち滞納処分 の停止中のもの	
件数	金額	件数	金額	件数	金額	件数	金額	件数	金額
0	0	0	0	0	0	0	0	0	0
0	0	0	0	0	0	0	0	0	0
0	0	0	0	0	0	2	218,700	2	218,700
0	0	0	0	0	0	0	0	0	0
0	0	0	0	0	0	0	0	0	0
0	0	0	0	0	0	0	0	0	0
0	0	0	0	0	0	3	1,026,100	3	1,026,100
0	0	0	0	0	0	0	0	0	0
0	0	0	0	0	0	1	19,989	0	0
0	0	1	117,600	0	0	4	16,701,100	4	16,701,100
0	0	0	0	0	0	10	81,076,400	10	81,076,400
0	0	0	0	0	0	0	0	0	0
0	0	0	0	0	0	4	809,500	4	809,500
0	0	0	0	0	0	0	0	0	0
0	0	3	7,314	0	0	8	1,507,859	5	1,441,909
0	0	0	0	0	0	4	145,200	4	145,200
0	0	0	0	0	0	2	23,929	0	0
0	0	2	74,307	0	0	4	49,471	0	0
2	33,048	2	14,539	0	0	7	874,955	1	1,467
7	770,477	0	0	0	0	18	9,151,455	4	4,719,553
13	2,786,011	0	0	0	0	20	9,791,124	2	8,769
22	3,589,536	8	213,760	0	0	91	124,143,651	43	108,896,567
0	0	0	0	0	0	0	0	0	0
0	0	0	0	0	0	4	809,500	4	809,500
0	0	0	0	0	0	0	0	0	0
0	0	0	0	0	0	0	0	0	0
0	0	0	0	0	0	4	145,200	4	145,200
0	0	0	0	0	0	0	0	0	0
0	0	0	0	0	0	0	0	0	0
0	0	0	0	0	0	0	0	0	0
0	0	0	0	0	0	2	4,701	0	0
0	0	0	0	0	0	2	917,797	0	0
0	0	0	0	0	0	14	5,944,198	10	5,021,700
0	0	0	0	0	0	0	0	0	0
0	0	0	0	0	0	0	0	0	0
0	0	1	117,600	0	0	0	0	0	0
0	0	0	0	0	0	0	0	0	0
0	0	0	0	0	0	0	0	0	0
0	0	0	0	0	0	0	0	0	0
0	0	0	0	0	0	0	0	0	0
0	0	3	7,314	0	0	1	5,970	0	0
0	0	0	0	0	0	0	0	0	0
0	0	0	0	0	0	2	23,929	0	0
0	0	0	0	0	0	4	49,471	0	0
0	0	2	14,539	0	0	5	9,509	1	1,467
4	31,900	0	0	0	0	1	15,478	0	0
7	33,106	0	0	0	0	10	115,891	2	8,769
11	65,006	6	139,453	0	0	23	220,248	3	10,236
0	0	0	0	0	0	0	0	0	0
0	0	0	0	0	0	0	0	0	0
0	0	0	0	0	0	2	218,700	2	218,700
0	0	0	0	0	0	0	0	0	0
0	0	0	0	0	0	0	0	0	0
0	0	0	0	0	0	0	0	0	0
0	0	0	0	0	0	3	1,026,100	3	1,026,100
0	0	0	0	0	0	0	0	0	0
0	0	0	0	0	0	1	19,989	0	0
0	0	0	0	0	0	4	16,701,100	4	16,701,100
0	0	0	0	0	0	8	77,009,400	8	77,009,400
0	0	0	0	0	0	0	0	0	0
0	0	0	0	0	0	0	0	0	0
0	0	0	0	0	0	7	1,501,889	5	1,441,909
0	0	0	0	0	0	0	0	0	0
0	0	0	0	0	0	0	0	0	0
0	0	2	74,307	0	0	0	0	0	0
2	33,048	0	0	0	0	2	865,446	0	0
3	738,577	0	0	0	0	15	9,131,276	4	4,719,553
6	2,752,905	0	0	0	0	8	8,757,436	0	0
11	3,524,530	2	74,307	0	0	54	117,979,205	30	103,864,631

## (7) 事務所別県税収入及び滞納処分分析

区 分		調 定 額		収 入					
				納 期 内		納期後差押前納付		差押後公売前納付	
		件数	金 額	件数	金 額	件数	金 額	件数	金 額
別 府	現	0	0	0	0	24	56,539,091	0	0
	繰	61,749	8,186,205,016	48,864	2,358,881,281	12,352	533,390,890	163	6,561,326
		0	0	0	0	0	0	0	0
	繰	414	239,433,257	0	0	67	2,608,978	37	1,585,646
	計	0	0	0	0	24	56,539,091	0	0
	計	62,163	8,425,638,273	48,864	2,358,881,281	12,419	535,999,868	200	8,146,972
大 分	現	0	0	31,356	556,577,200	202	3,589,233,057	0	0
	繰	409,779	73,995,453,824	351,717	46,506,804,267	55,861	5,860,697,761	394	16,977,480
		0	0	0	0	2	11,186,208	0	0
	繰	2,758	1,002,620,925	0	0	564	44,101,976	180	8,727,826
	計	0	0	31,356	556,577,200	204	3,600,419,265	0	0
	計	412,537	74,998,074,749	351,717	46,506,804,267	56,425	5,904,799,737	574	25,705,306
日 田	現	0	0	0	0	12	68,155,875	0	0
	繰	31,422	3,499,525,963	24,298	1,040,004,906	7,020	336,437,816	46	1,748,149
		0	0	0	0	0	0	0	0
	繰	91	84,936,629	0	0	22	733,055	7	238,356
	計	0	0	0	0	12	68,155,875	0	0
	計	31,513	3,584,462,592	24,298	1,040,004,906	7,042	337,170,871	53	1,986,505
中 津	現	0	0	0	0	36	245,741,866	0	0
	繰	56,173	7,237,604,879	44,453	2,145,369,457	11,367	683,266,432	55	2,552,850
		0	0	0	0	0	0	0	0
	繰	261	152,007,222	0	0	51	2,013,322	22	879,345
	計	0	0	0	0	36	245,741,866	0	0
	計	56,434	7,389,612,101	44,453	2,145,369,457	11,418	685,279,754	77	3,432,195
税 務 課	現	0	0	0	0	0	0	0	0
	繰	477	32,296,951,762	466	32,296,947,472	11	4,290	0	0
		0	0	0	0	0	0	0	0
	繰	0	0	0	0	0	0	0	0
	計	0	0	0	0	0	0	0	0
	計	477	32,296,951,762	466	32,296,947,472	11	4,290	0	0
県 計	現	0	0	31,356	556,577,200	274	3,959,669,889	0	0
	繰	559,600	125,215,741,444	469,798	84,348,007,383	86,611	7,413,797,189	658	27,839,805
		0	0	0	0	2	11,186,208	0	0
	繰	3,524	1,478,998,033	0	0	704	49,457,331	246	11,431,173
	計	0	0	31,356	556,577,200	276	3,970,856,097	0	0
	計	563,124	126,694,739,477	469,798	84,348,007,383	87,315	7,463,254,520	904	39,270,978

注 旧自動車税及び自動車税種別割の「納期内」の上段は、年度の途中で新規登録した場合の月割課税の「納期後差押前納付」の上段は、徴収猶予分。

(単位：円)

済 額								過誤納金の処理状況 (払戻及び充当済額)	
債権取立て収入		公売による充当		市町村払込分		計		件数	金 額
件数	金 額	件数	金 額	件数	金 額	件数	金 額		
0	0	0	0	0	0	24	56,539,091	0	0
216	11,033,115	0	0	0	5,183,724,917	61,595	8,093,591,529	4,084	73,133,000
0	0	0	0	0	0	0	0	0	0
46	1,491,597	3	34,100	0	77,119,579	153	82,839,900	4	290,500
0	0	0	0	0	0	24	56,539,091	0	0
262	12,524,712	3	34,100	0	5,260,844,496	61,748	8,176,431,429	4,088	73,423,500
0	0	0	0	0	0	31,558	4,145,810,257	0	0
791	37,129,440	9	223,643	0	21,274,117,179	408,772	73,695,949,770	24,011	844,179,074
0	0	0	0	0	0	2	11,186,208	0	0
233	11,253,974	36	3,748,534	0	166,014,808	1,013	233,847,118	55	1,905,899
0	0	0	0	0	0	31,560	4,156,996,465	0	0
1,024	48,383,414	45	3,972,177	0	21,440,131,987	409,785	73,929,796,888	24,066	846,084,973
0	0	0	0	0	0	12	68,155,875	0	0
40	1,921,630	1	30,100	0	2,090,534,146	31,405	3,470,676,747	1,776	31,855,259
0	0	0	0	0	0	0	0	0	0
5	135,644	9	679,397	0	36,968,352	43	38,754,804	0	0
0	0	0	0	0	0	12	68,155,875	0	0
45	2,057,274	10	709,497	0	2,127,502,498	31,448	3,509,431,551	1,776	31,855,259
0	0	0	0	0	0	36	245,741,866	0	0
131	5,587,633	1	39,500	0	4,337,124,077	56,007	7,173,939,949	3,488	66,082,900
0	0	0	0	0	0	0	0	0	0
18	601,210	3	257,300	0	51,116,889	94	54,868,066	0	0
0	0	0	0	0	0	36	245,741,866	0	0
149	6,188,843	4	296,800	0	4,388,240,966	56,101	7,228,808,015	3,488	66,082,900
0	0	0	0	0	0	0	0	0	0
0	0	0	0	0	0	477	32,296,951,762	2	2
0	0	0	0	0	0	0	0	0	0
0	0	0	0	0	0	0	0	1	1
0	0	0	0	0	0	0	0	0	0
0	0	0	0	0	0	477	32,296,951,762	3	3
0	0	0	0	0	0	31,630	4,516,247,089	0	0
1,178	55,671,818	11	293,243	0	32,885,500,319	558,256	124,731,109,757	33,361	1,015,250,235
0	0	0	0	0	0	2	11,186,208	0	0
302	13,482,425	51	4,719,331	0	331,219,628	1,303	410,309,888	60	2,196,400
0	0	0	0	0	0	31,632	4,527,433,297	0	0
1,480	69,154,243	62	5,012,574	0	33,216,719,947	559,559	125,141,419,645	33,421	1,017,446,635

ヲ。

## (8) 事務所別県税収入及び滞納処分の分析(滞納繰越分)

事務所	区分	調 定 額							
		前年度繰越額		増 加		減 少		繰越調定現額	
		件数	金 額	件数	金 額	件数	金 額	件数	金 額
県 税	S62	1	190,337	0	0	0	0	1	190,337
	S63	0	46,993	0	0	0	0	0	46,993
	H01	0	124,399	0	2	0	6	0	124,395
	H02	0	27,701	0	1	0	1	0	27,701
	H03	1	298,771	0	0	0	0	1	298,771
	H04	0	537,994	0	24	0	0	0	538,018
	H05	3	670,077	0	2	0	0	3	670,079
	H06	1	104,177	0	0	0	0	1	104,177
	H07	0	11,921	0	1	0	0	0	11,922
	H08	1	416,871	0	1	0	51	1	416,821
	H09	3	937,240	0	13	0	4	3	937,249
	H10	6	831,163	0	0	0	14	6	831,149
	H11	6	710,468	0	0	0	32	6	710,436
	H12	3	658,007	0	24	0	12	3	658,019
	H13	3	1,524,524	0	37	0	91	3	1,524,470
	H14	5	684,430	0	20,285	0	7	5	704,708
	H15	7	1,174,502	0	26,312	0	35	7	1,200,779
	H16	6	2,362,136	0	47	0	46,900	6	2,315,283
	H17	15	27,626,023	0	107	0	443	15	27,625,687
	H18	37	68,219,038	0	108	0	690	37	68,218,456
	H19	38	11,651,724	0	164	0	1,308	38	11,650,580
	H20	64	164,040,580	0	8,079	0	1,407	64	164,047,252
	H21	55	71,929,892	0	4,157	0	1,974	55	71,932,075
	H22	73	33,626,811	0	18,093	0	2,426	73	33,642,478
	H23	77	32,712,276	0	33,779	0	2,729	77	32,743,326
	H24	121	96,300,968	0	18,040	0	3,703	121	96,315,305
	H25	119	52,951,086	0	88,257	0	8,804	119	53,030,539
	H26	248	89,237,422	0	83,886	0	15,916	248	89,305,392
	H27	351	108,007,019	0	135,978	2	269,960	349	107,873,037
	H28	397	114,849,594	0	146,657	0	176,835	397	114,819,416
H29	470	163,936,603	0	180,376	6	2,989,036	464	161,127,943	
H30	1,452	451,509,778	0	4,042,748	31	20,197,286	1,421	435,355,240	
	計	3,563	1,497,910,525	0	4,807,178	39	23,719,670	3,524	1,478,998,033
別 府	S62	1	189,640	0	0	0	0	1	189,640
	S63	0	0	0	0	0	0	0	0
	H01	0	115,192	0	2	0	6	0	115,188
	H02	0	0	0	0	0	0	0	0
	H03	1	289,400	0	0	0	0	1	289,400
	H04	0	0	0	0	0	0	0	0
	H05	0	0	0	0	0	0	0	0
	H06	0	0	0	0	0	0	0	0
	H07	0	0	0	0	0	0	0	0
	H08	1	400,761	0	0	0	51	1	400,710
	H09	0	22,023	0	0	0	2	0	22,021
	H10	0	6,336	0	0	0	0	0	6,336
	H11	0	6,611	0	0	0	1	0	6,610
	H12	0	33,157	0	0	0	4	0	33,153
	H13	0	541,662	0	9	0	9	0	541,662
	H14	0	134,576	0	2	0	2	0	134,576
	H15	0	244,295	0	2	0	20	0	244,277
	H16	0	1,108,344	0	18	0	25	0	1,108,337
	H17	4	4,023,225	0	59	0	26	4	4,023,258
	H18	3	870,126	0	6	0	45	3	870,087
	H19	5	3,083,223	0	35	0	138	5	3,083,120
	H20	8	3,902,859	0	45	0	189	8	3,902,715
	H21	7	4,207,723	0	49	0	233	7	4,207,539
	H22	10	4,945,214	0	61	0	259	10	4,945,016
	H23	11	6,821,344	0	87	0	336	11	6,821,095
	H24	12	9,109,101	0	105	0	566	12	9,108,640
	H25	16	11,281,022	0	136	0	681	16	11,280,477
	H26	40	22,421,263	0	13,091	0	10,143	40	22,424,211
	H27	51	28,534,611	0	3,301	0	139,768	51	28,398,144
	H28	46	26,855,868	0	13,557	0	38,479	46	26,830,946
H29	47	34,127,856	0	351	2	914,979	45	33,213,228	
H30	156	78,281,887	0	372,366	3	1,421,382	153	77,232,871	
	計	419	241,557,319	0	403,282	5	2,527,344	414	239,433,257

(単位：円)

収入済額		不納欠損額		過誤納額		翌年度への繰越		左のうち滞納処分 の停止中のもの	
件数	金額	件数	金額	件数	金額	件数	金額	件数	金額
0	398	0	0	0	0	1	189,939	1	189,640
0	0	0	42,131	0	0	0	4,862	0	0
0	0	0	0	0	0	0	124,395	0	0
0	0	0	5,261	0	0	0	22,440	0	0
0	0	0	0	0	0	1	298,771	0	0
0	0	0	39,899	0	0	0	498,119	0	0
0	0	0	134,126	0	0	3	535,953	0	0
0	0	0	0	0	0	1	104,177	0	0
0	0	0	2,311	0	0	0	9,611	0	0
0	0	0	355,688	0	0	1	61,133	0	0
0	110,428	0	23,303	0	0	3	803,518	1	62,883
1	233,598	2	66,851	0	0	3	530,700	0	0
2	255,197	1	106,566	0	0	3	348,673	0	0
1	139,444	0	69,204	0	0	2	449,371	0	0
2	323,382	0	157,259	0	0	1	1,043,829	0	0
4	303,794	0	99,355	0	0	1	301,559	0	0
1	371,066	0	141,203	0	0	6	688,510	5	155,400
1	110,951	1	286,506	0	39	4	1,917,865	4	334,102
4	539,522	1	292,090	0	0	10	26,794,075	7	22,407,571
7	1,010,394	4	611,072	0	0	26	66,596,990	12	61,582,029
8	1,935,211	10	3,889,107	0	0	20	5,826,262	9	373,900
9	2,986,374	15	2,469,717	0	0	40	158,591,161	22	151,287,712
15	3,834,294	14	2,937,235	0	0	26	65,160,546	13	56,920,445
22	3,268,467	10	3,185,884	0	0	41	27,188,127	20	15,862,831
19	4,492,084	15	3,982,733	0	0	43	24,268,509	12	10,182,579
22	7,571,226	24	5,495,154	0	0	75	83,248,925	30	58,772,200
21	9,947,679	15	6,241,998	0	3,982	83	36,844,844	31	11,026,476
47	16,515,258	113	31,803,126	0	239	88	40,987,247	27	13,737,514
69	22,248,545	61	20,366,580	0	1,294	219	65,259,206	105	9,471,793
77	29,621,246	30	6,313,704	0	12,761	290	78,897,227	116	6,367,098
129	48,547,151	20	1,848,610	0	22,745	315	110,754,927	95	18,185,292
842	255,944,179	19	5,143,582	0	11,195,554	560	185,463,033	57	4,673,659
<b>1,303</b>	<b>410,309,888</b>	<b>355</b>	<b>96,110,255</b>	<b>0</b>	<b>11,236,614</b>	<b>1,866</b>	<b>983,814,504</b>	<b>567</b>	<b>441,593,124</b>
0	0	0	0	0	0	1	189,640	1	189,640
0	0	0	0	0	0	0	0	0	0
0	0	0	0	0	0	0	115,188	0	0
0	0	0	0	0	0	0	0	0	0
0	0	0	0	0	0	1	289,400	0	0
0	0	0	0	0	0	0	0	0	0
0	0	0	0	0	0	0	0	0	0
0	0	0	0	0	0	0	0	0	0
0	0	0	0	0	0	0	0	0	0
0	0	0	355,688	0	0	1	45,022	0	0
0	22,021	0	0	0	0	0	0	0	0
0	1,194	0	0	0	0	0	5,142	0	0
0	6,610	0	0	0	0	0	0	0	0
0	31,658	0	0	0	0	0	1,495	0	0
0	87,966	0	7,569	0	0	0	446,127	0	0
0	6,098	0	41,136	0	0	0	87,342	0	0
0	149,192	0	31,688	0	0	0	63,397	0	0
0	78,006	0	83,002	0	0	0	947,329	0	0
1	182,785	0	21,479	0	0	3	3,818,994	2	910,700
0	172,651	0	88,371	0	0	3	609,065	2	73,861
0	479,309	0	984,223	0	0	5	1,619,588	4	228,341
2	883,106	1	761,080	0	0	5	2,258,529	3	137,809
0	1,299,827	1	713,534	0	0	6	2,194,178	3	64,748
2	922,283	2	754,552	0	0	6	3,268,181	4	161,800
1	1,474,777	3	948,353	0	0	7	4,397,965	2	81,300
1	2,222,345	0	1,085,885	0	0	11	5,800,410	2	58,340
2	2,673,474	2	1,364,681	0	3,982	12	7,246,304	1	4,200
11	4,094,861	9	9,910,104	0	0	20	8,419,246	3	126,150
9	5,053,796	6	2,436,823	0	0	36	20,907,525	18	6,102,356
10	7,367,768	3	981,317	0	0	33	18,481,861	9	365,900
14	11,306,660	3	787,716	0	7,009	28	21,125,861	7	356,000
100	44,323,513	5	1,669,023	0	905,729	48	32,146,064	5	173,400
<b>153</b>	<b>82,839,900</b>	<b>35</b>	<b>23,026,224</b>	<b>0</b>	<b>916,720</b>	<b>226</b>	<b>134,483,853</b>	<b>66</b>	<b>9,034,545</b>

事務所	区分 調定年度	調定額							
		前年度繰越額		増加		減少		繰越調定現額	
		件数	金額	件数	金額	件数	金額	件数	金額
大分	S62	0	0	0	0	0	0	0	0
	S63	0	0	0	0	0	0	0	0
	H01	0	0	0	0	0	0	0	0
	H02	0	16,629	0	1	0	0	0	16,630
	H03	0	9,371	0	0	0	0	0	9,371
	H04	0	492,396	0	24	0	0	0	492,420
	H05	3	530,373	0	0	0	0	3	530,373
	H06	1	104,177	0	0	0	0	1	104,177
	H07	0	9,610	0	1	0	0	0	9,611
	H08	0	16,110	0	1	0	0	0	16,111
	H09	3	897,960	0	13	0	0	3	897,973
	H10	6	749,900	0	0	0	5	6	749,895
	H11	4	420,902	0	0	0	15	4	420,887
	H12	3	549,191	0	24	0	0	3	549,215
	H13	3	860,126	0	28	0	76	3	860,078
	H14	4	437,929	0	20,283	0	2	4	458,210
	H15	6	760,314	0	26,310	0	5	6	786,619
	H16	3	623,275	0	29	0	46,844	3	576,460
	H17	9	22,843,831	0	48	0	381	9	22,843,498
	H18	32	66,418,800	0	99	0	591	32	66,418,308
	H19	29	6,833,197	0	124	0	1,090	29	6,832,231
	H20	52	156,903,019	0	8,027	0	1,064	52	156,909,982
	H21	42	64,589,197	0	4,098	0	1,616	42	64,591,679
	H22	52	24,641,010	0	18,020	0	1,959	52	24,657,071
	H23	58	21,436,363	0	33,670	0	2,195	58	21,467,838
	H24	100	75,681,088	0	17,817	0	2,895	100	75,696,010
	H25	91	32,931,368	0	88,102	0	3,917	91	33,015,553
	H26	187	48,208,500	0	70,638	0	4,884	187	48,274,254
	H27	262	54,273,296	0	132,630	2	65,737	260	54,340,189
	H28	313	58,164,229	0	133,031	0	71,744	313	58,225,516
	H29	377	94,693,834	0	180,006	3	1,885,906	374	92,987,934
H30	1,148	283,582,696	0	3,157,865	25	16,857,729	1,123	269,882,832	
計	2,788	1,017,678,691	0	3,890,889	30	18,948,655	2,758	1,002,620,925	
日田	S62	0	0	0	0	0	0	0	0
	S63	0	0	0	0	0	0	0	0
	H01	0	0	0	0	0	0	0	0
	H02	0	0	0	0	0	0	0	0
	H03	0	0	0	0	0	0	0	0
	H04	0	0	0	0	0	0	0	0
	H05	0	0	0	0	0	0	0	0
	H06	0	0	0	0	0	0	0	0
	H07	0	0	0	0	0	0	0	0
	H08	0	0	0	0	0	0	0	0
	H09	0	0	0	0	0	0	0	0
	H10	0	0	0	0	0	0	0	0
	H11	1	146,710	0	0	0	4	1	146,706
	H12	0	0	0	0	0	0	0	0
	H13	0	0	0	0	0	0	0	0
	H14	1	28,900	0	0	0	0	1	28,900
	H15	0	1,195	0	0	0	1	0	1,194
	H16	2	436,724	0	0	0	13	2	436,711
	H17	1	446,452	0	0	0	23	1	446,429
	H18	1	312,566	0	0	0	20	1	312,546
	H19	2	767,853	0	0	0	43	2	767,810
	H20	2	1,803,202	0	0	0	96	2	1,803,106
	H21	2	1,323,072	0	0	0	48	2	1,323,024
	H22	5	1,567,869	0	0	0	85	5	1,567,784
	H23	6	1,197,457	0	0	0	73	6	1,197,384
	H24	1	1,201,970	0	0	0	77	1	1,201,893
	H25	1	1,566,264	0	0	0	118	1	1,566,146
	H26	9	7,594,693	0	0	0	606	9	7,594,087
	H27	14	10,489,320	0	0	0	27,882	14	10,461,438
	H28	5	10,423,995	0	0	0	4,225	5	10,419,770
	H29	12	14,486,365	0	0	0	59,252	12	14,427,113
H30	26	31,298,809	0	327,543	0	391,764	26	31,234,588	
計	91	85,093,416	0	327,543	0	484,330	91	84,936,629	



事務所	区分 調定年度	調 定 額								
		前年度繰越額		増 加		減 少		繰越調定現額		
		件数	金 額	件数	金 額	件数	金 額	件数	金 額	
中 津	S62	0	697	0	0	0	0	0	0	697
	S63	0	46,993	0	0	0	0	0	0	46,993
	H01	0	9,207	0	0	0	0	0	0	9,207
	H02	0	11,072	0	0	0	0	1	0	11,071
	H03	0	0	0	0	0	0	0	0	0
	H04	0	45,598	0	0	0	0	0	0	45,598
	H05	0	139,704	0	2	0	0	0	0	139,706
	H06	0	0	0	0	0	0	0	0	0
	H07	0	2,311	0	0	0	0	0	0	2,311
	H08	0	0	0	0	0	0	0	0	0
	H09	0	17,257	0	0	0	2	0	0	17,255
	H10	0	74,927	0	0	0	9	0	0	74,918
	H11	1	136,245	0	0	0	12	1	0	136,233
	H12	0	75,659	0	0	0	8	0	0	75,651
	H13	0	122,736	0	0	0	6	0	0	122,730
	H14	0	83,025	0	0	0	3	0	0	83,022
	H15	1	168,698	0	0	0	9	1	0	168,689
	H16	1	193,793	0	0	0	18	1	0	193,775
	H17	1	312,515	0	0	0	13	1	0	312,502
	H18	1	617,546	0	3	0	34	1	0	617,515
	H19	2	967,451	0	5	0	37	2	0	967,419
	H20	2	1,431,500	0	7	0	58	2	0	1,431,449
	H21	4	1,809,900	0	10	0	77	4	0	1,809,833
	H22	6	2,472,718	0	12	0	123	6	0	2,472,607
	H23	2	3,257,112	0	22	0	125	2	0	3,257,009
	H24	8	10,308,809	0	118	0	165	8	0	10,308,762
	H25	11	7,172,432	0	19	0	4,088	11	0	7,168,363
	H26	12	11,012,966	0	157	0	283	12	0	11,012,840
	H27	24	14,709,792	0	47	0	36,573	24	0	14,673,266
	H28	33	19,405,502	0	69	0	62,387	33	0	19,343,184
	H29	34	20,628,548	0	19	1	128,899	33	0	20,499,668
H30	122	58,346,386	0	184,974	3	1,526,411	119	0	57,004,949	
	計	265	153,581,099	0	185,464	4	1,759,341	261	0	152,007,222
税 務 課	H25	0	0	0	0	0	0	0	0	0
	H26	0	0	0	0	0	0	0	0	0
	H27	0	0	0	0	0	0	0	0	0
	H28	0	0	0	0	0	0	0	0	0
	H29	0	0	0	0	0	0	0	0	0
	H30	0	0	0	0	0	0	0	0	0
	計	0	0	0	0	0	0	0	0	0



(単位：円)

収入済額		不納欠損額		過誤納額		翌年度への繰越		左のうち滞納処分の停止中のもの	
件数	金額	件数	金額	件数	金額	件数	金額	件数	金額
0	398	0	0	0	0	0	299	0	0
0	0	0	42,131	0	0	0	4,862	0	0
0	0	0	0	0	0	0	9,207	0	0
0	0	0	5,261	0	0	0	5,810	0	0
0	0	0	0	0	0	0	0	0	0
0	0	0	39,899	0	0	0	5,699	0	0
0	0	0	134,126	0	0	0	5,580	0	0
0	0	0	0	0	0	0	0	0	0
0	0	0	2,311	0	0	0	0	0	0
0	0	0	0	0	0	0	0	0	0
0	0	0	0	0	0	0	17,255	0	0
0	0	0	0	0	0	0	74,918	0	0
0	0	1	27,800	0	0	0	108,433	0	0
0	0	0	0	0	0	0	75,651	0	0
0	1,610	0	0	0	0	0	121,120	0	0
0	10,064	0	8,649	0	0	0	64,309	0	0
0	0	0	4,248	0	0	1	164,441	0	0
0	7,173	1	44,082	0	0	0	142,520	0	0
1	138,138	0	34,944	0	0	0	139,420	0	0
0	42,187	1	242,105	0	0	0	333,223	0	0
2	352,724	0	51,085	0	0	0	563,610	0	0
0	309,261	2	189,101	0	0	0	933,087	0	0
1	155,016	0	599,717	0	0	3	1,055,100	1	49,500
4	442,463	1	686,201	0	0	1	1,343,943	0	0
0	481,208	1	997,732	0	0	1	1,778,069	0	0
1	1,028,908	5	1,326,864	0	0	2	7,952,990	0	0
3	1,927,318	4	1,913,228	0	0	4	3,327,817	0	0
1	1,868,737	9	4,935,993	0	0	2	4,208,110	1	21,300
2	3,141,237	7	2,389,035	0	717	15	9,143,711	7	296,514
3	4,615,271	5	1,046,133	0	0	25	13,681,780	12	463,398
12	7,703,397	0	175,448	0	14,828	21	12,635,651	5	211,600
64	32,642,956	0	364,364	0	2,159,420	55	26,157,049	4	124,400
<b>94</b>	<b>54,868,066</b>	<b>37</b>	<b>15,260,457</b>	<b>0</b>	<b>2,174,965</b>	<b>130</b>	<b>84,053,664</b>	<b>30</b>	<b>1,166,712</b>
0	0	0	0	0	0	0	0	0	0
0	0	0	0	0	0	0	0	0	0
0	0	0	0	0	0	0	0	0	0
0	0	0	0	0	0	0	0	0	0
0	0	0	0	0	0	0	0	0	0
0	0	0	0	0	0	0	0	0	0
0	0	0	0	0	0	0	0	0	0
0	0	0	0	0	0	0	0	0	0

## (9) 事務所別県税欠損処分分析

事務所	区分	時効完成		左のうち処分停止中の時効完成		滞納処分停止後3年経過		限定承認	
		件数	金額	件数	金額	件数	金額	件数	金額
別府		16	477,799	16	477,799	9	395,300	0	0
大分		125	4,274,021	125	4,274,021	69	10,349,102	0	0
日田		4	426,700	4	426,700	8	462,900	0	0
中津		8	266,200	8	266,200	29	1,117,360	0	0
県計		153	5,444,720	153	5,444,720	115	12,324,662	0	0
(平成30年度)		199	7,369,928	199	7,369,928	115	5,592,322	0	0

## (10) 税目別県税欠損処分分析

税目	区分	時効完成		左のうち処分停止中の時効完成		滞納処分停止後3年経過		限定承認	
		件数	金額	件数	金額	件数	金額	件数	金額
県税		153	5,444,720	153	5,444,720	115	12,324,662	0	0
個人県民税		-	0	-	0	-	0	-	0
法人県民税		4	81,800	4	81,800	6	4,497,895	0	0
利子割		0	0	0	0	0	0	0	0
個人事業税		3	417,500	3	417,500	21	2,816,003	0	0
法人事業税		0	0	0	0	4	2,198,300	0	0
地方消費税		0	0	0	0	0	0	0	0
不動産取得税		1	9,200	1	9,200	5	324,700	0	0
県たばこ税		0	0	0	0	0	0	0	0
ゴルフ場利用税		0	0	0	0	0	0	0	0
軽油引取税		0	0	0	0	0	0	0	0
自動車税	旧自動車税	145	4,936,220	145	4,936,220	79	2,487,764	0	0
	環境性能割	0	0	0	0	0	0	0	0
	種別割	0	0	0	0	0	0	0	0
鉦区税		0	0	0	0	0	0	0	0
産業廃棄物税		0	0	0	0	0	0	0	0
料理飲食等消費税		0	0	0	0	0	0	0	0
特別地方消費税		0	0	0	0	0	0	0	0
(平成30年度)		199	7,369,928	199	7,369,928	115	5,592,322	0	0

(単位：円)

規則第16条第1項第2号該当						市町村処分		計	
法人解散等		会社更生法		相続人がない場合		件数	金額	件数	金額
件数	金額	件数	金額	件数	金額				
6	102,900	0	0	4	165,600	0	22,242,187	35	23,383,786
89	3,265,550	0	0	5	127,200	0	33,300,970	288	51,316,843
1	45,000	0	0	1	45,400	0	6,423,191	14	7,403,191
0	0	0	0	0	0	0	14,066,800	37	15,450,360
96	3,413,450	0	0	10	338,200	0	76,033,148	374	97,554,180
187	23,047,084	0	0	30	1,401,268	0	79,706,393	531	117,116,995

(単位：円)

規則第16条第1項第2号該当						市町村処分		計	
法人解散等		会社更生法		相続人がない場合		件数	金額	件数	金額
件数	金額	件数	金額	件数	金額				
96	3,413,450	0	0	10	338,200	0	76,033,148	374	97,554,180
-	0	-	0	-	0	-	76,033,148	-	76,033,148
51	1,018,849	0	0	0	0	0	0	61	5,598,544
0	0	0	0	0	0	0	0	0	0
0	0	0	0	0	0	0	0	24	3,233,503
11	1,480,035	0	0	0	0	0	0	15	3,678,335
0	0	0	0	0	0	0	0	0	0
1	74,600	0	0	0	0	0	0	7	408,500
0	0	0	0	0	0	0	0	0	0
0	0	0	0	0	0	0	0	0	0
0	0	0	0	0	0	0	0	0	0
33	839,966	0	0	10	338,200	0	0	267	8,602,150
0	0	0	0	0	0	0	0	0	0
0	0	0	0	0	0	0	0	0	0
0	0	0	0	0	0	0	0	0	0
0	0	0	0	0	0	0	0	0	0
0	0	0	0	0	0	0	0	0	0
0	0	0	0	0	0	0	0	0	0
187	23,047,084	0	0	30	1,401,268	0	79,706,393	531	117,116,995

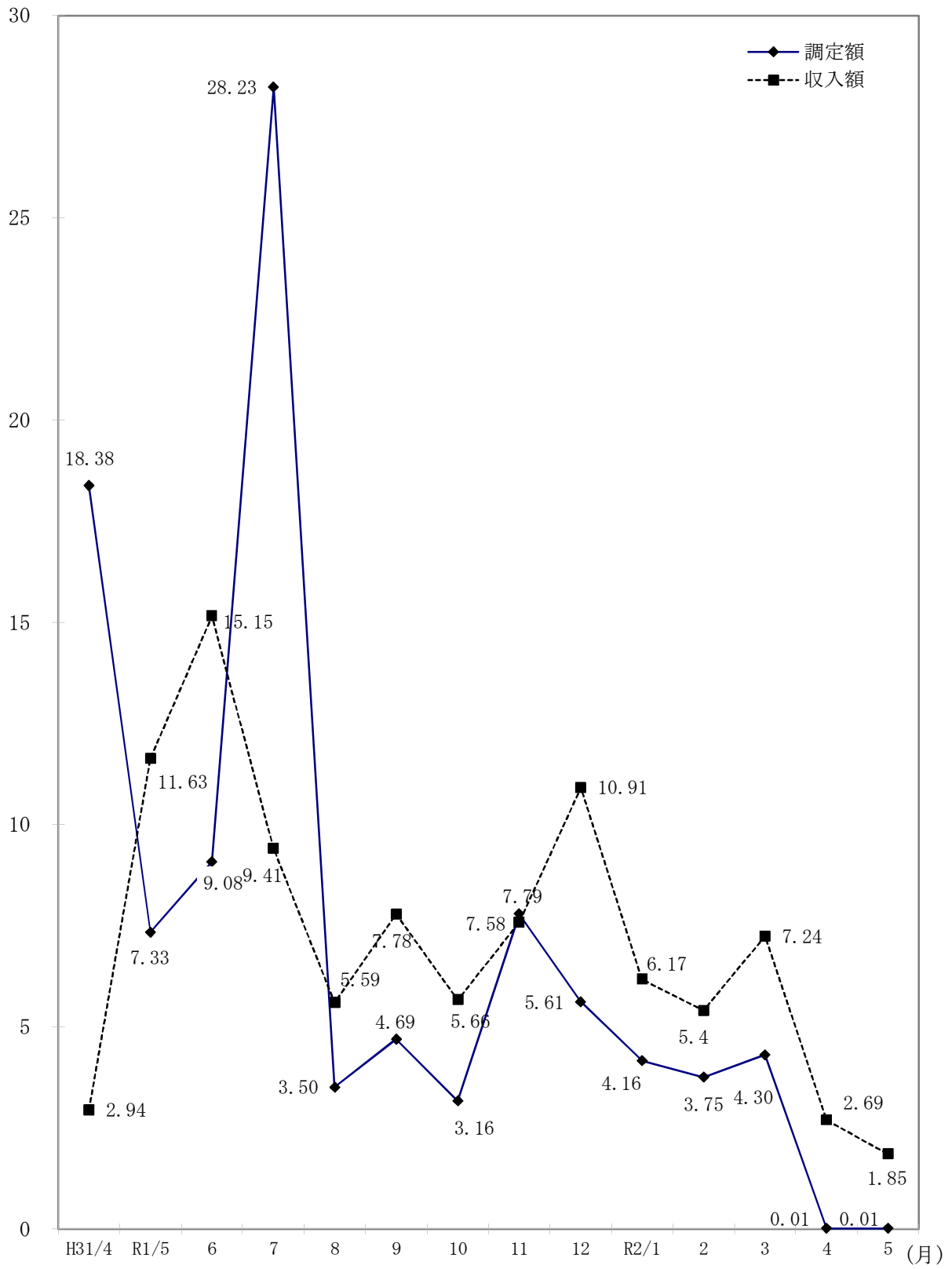
## (11) 毎月調定収入状況

(単位：千円、%)

区 分		平成30年度				令和元年度			
		調定額	構成比	収入額	構成比	調定額	構成比	収入額	構成比
4月	現	23,574,348	18.91	3,856,931	3.11	23,284,335	18.59	3,672,007	2.94
	繰	0	-	0	0.00	0	-	71	0.02
	計	23,574,348	18.68	3,856,931	3.10	23,284,335	18.38	3,672,078	2.94
5月	現	9,693,198	7.77	15,310,825	12.33	9,286,513	7.42	14,554,561	11.67
	繰	0	-	76	0.02	0	-	△ 43	-
	計	9,693,198	7.67	15,310,901	12.29	9,286,513	7.33	14,554,518	11.63
6月	現	8,184,427	6.57	16,898,281	13.60	10,020,170	8.00	18,858,131	15.12
	繰	1,595,187	-	106,352	24.73	1,489,005	1.19	103,384	25.20
	計	9,779,614	7.75	17,004,633	13.65	11,509,175	9.08	18,961,515	15.15
7月	現	35,217,109	28.25	11,749,694	9.46	35,766,571	28.56	11,730,360	9.40
	繰	△ 2,795	-	49,506	11.52	△ 2,175	-	49,503	12.06
	計	35,214,314	27.90	11,799,200	9.47	35,764,396	28.23	11,779,863	9.41
8月	現	4,768,567	3.83	7,509,029	6.05	4,431,473	3.54	6,951,901	5.57
	繰	△ 1,562	-	40,300	9.38	△ 1,069	-	46,807	11.41
	計	4,767,005	3.78	7,549,329	6.06	4,430,404	3.50	6,998,708	5.59
9月	現	5,640,228	4.53	8,264,108	6.66	5,939,937	4.74	9,700,632	7.78
	繰	△ 320	-	36,241	8.43	△ 689	-	31,386	7.65
	計	5,639,908	4.47	8,300,349	6.66	5,939,248	4.69	9,732,018	7.78
10月	現	5,168,200	4.15	8,496,747	6.84	4,001,337	3.20	7,054,774	5.66
	繰	△ 2,413	-	30,915	7.19	△ 346	-	27,790	6.77
	計	5,165,787	4.09	8,527,662	6.84	4,000,991	3.16	7,082,564	5.66
11月	現	8,070,599	6.47	9,898,073	7.97	9,874,199	7.89	9,456,470	7.58
	繰	△ 2,239	-	33,400	7.77	△ 547	-	27,298	6.65
	計	8,068,360	6.38	9,931,473	7.97	9,873,652	7.79	9,483,768	7.58
12月	現	7,973,076	6.40	12,252,879	9.87	7,112,091	5.68	13,630,165	10.93
	繰	△ 1,136	-	24,484	5.70	△ 1,103	-	25,067	6.11
	計	7,971,940	6.32	12,277,363	9.85	7,110,988	5.61	13,655,232	10.91
1月	現	6,256,795	5.02	8,672,908	6.98	5,271,846	4.21	7,689,560	6.16
	繰	△ 334	-	28,016	6.52	△ 2,474	-	28,081	6.84
	計	6,256,461	4.96	8,700,924	6.98	5,269,372	4.16	7,717,641	6.17
2月	現	4,236,967	3.40	6,380,397	5.14	4,758,259	3.80	6,733,098	5.40
	繰	△ 149	-	23,336	5.43	△ 338	-	19,901	4.85
	計	4,236,818	3.36	6,403,733	5.14	4,757,921	3.75	6,752,999	5.40
3月	現	5,801,989	4.66	8,888,059	7.16	5,445,631	4.35	9,045,174	7.25
	繰	△ 1,403	-	19,041	4.43	△ 2,817	-	19,954	4.86
	計	5,800,586	4.60	8,907,100	7.15	5,442,814	4.30	9,065,128	7.24
4月	現	31,749	0.03	3,623,710	2.92	12,435	0.01	3,351,550	2.69
	繰	203	-	20,901	4.86	614	-	17,663	4.30
	計	31,952	0.03	3,644,611	2.92	13,049	0.01	3,369,213	2.69
5月	現	12,899	0.01	2,375,104	1.91	10,944	0.01	2,302,727	1.85
	繰	79	-	17,272	4.02	937	-	13,448	3.28
	計	12,978	0.01	2,392,376	1.92	11,881	0.01	2,316,175	1.85
県計	現	124,630,151	100.00	124,176,745	100.00	125,215,741	100.00	124,731,110	100.00
	繰	1,583,118	-	429,840	100.00	1,478,998	-	410,310	100.00
	計	126,213,269	100.00	124,606,585	100.00	126,694,739	100.00	125,141,420	100.00

# 令和元年度月別調定収入構成

(%)



### 3 県税納期内収入状況

(1) 税目別・年度別納期内収入状況（現年課税分）

（単位：千円、％）

区 分		調定額(A)		納期内収入(B)		納期内収入歩合(B)/(A)	
		件数	税額	件数	税額	件数	税額
県 税	29	574,504	90,298,387	476,063	82,411,522	82.87	91.27
	30	582,396	91,374,621	485,321	82,800,111	83.33	90.62
	元	559,600	91,006,052	469,798	83,360,534	83.95	91.60
法 人 県 民 税	29	36,161	4,295,700	32,464	4,202,399	89.78	97.83
	30	37,294	4,483,633	33,199	4,346,224	89.02	96.94
	元	37,184	4,398,520	33,561	4,299,921	90.26	97.76
県 民 税 利 子 割	29	6,257	391,336	6,180	391,061	98.77	99.93
	30	6,133	376,454	6,055	375,998	98.73	99.88
	元	3,621	182,832	3,571	178,848	98.62	97.82
個 人 事 業 税	29	13,066	1,014,343	10,531	870,018	80.60	85.77
	30	13,707	1,082,334	11,075	921,336	80.80	85.12
	元	13,332	1,077,886	10,948	924,974	82.12	85.81
法 人 事 業 税	29	18,535	24,715,031	17,185	24,559,256	92.72	99.37
	30	19,241	24,509,557	17,866	24,167,871	92.85	98.61
	元	19,450	25,282,306	18,169	25,056,431	93.41	99.11
地 方 消 費 税 割	29	-	20,739,704	-	20,739,704	-	100.00
	30	-	20,692,199	-	20,692,199	-	100.00
	元	-	21,390,991	-	21,390,991	-	100.00
地 方 消 費 税 割	29	-	9,626,963	-	9,626,963	-	100.00
	30	-	9,991,778	-	9,991,778	-	100.00
	元	-	9,627,776	-	9,627,776	-	100.00
不 動 産 取 得 税	29	14,633	2,690,403	12,164	2,390,071	83.13	88.84
	30	14,612	2,564,871	11,941	2,265,133	81.72	88.31
	元	14,592	2,498,157	12,022	2,184,558	82.39	87.45
県 た ば こ 税	29	703	1,297,153	671	1,297,147	95.45	100.00
	30	1,379	1,275,430	1,348	1,275,383	97.75	100.00
	元	477	1,278,185	466	1,278,180	97.69	100.00
ゴ ル フ 場 利 用 税	29	312	342,031	305	338,970	97.76	99.11
	30	311	336,783	308	334,585	99.04	99.35
	元	427	334,179	425	331,837	99.53	99.30
自 動 車 取 得 税	29	45,701	1,527,437	45,701	1,527,437	100.00	100.00
	30	47,318	1,581,953	47,318	1,581,953	100.00	100.00
	元	23,970	855,317	23,970	855,317	100.00	100.00
軽 油 引 取 税	29	1,431	9,175,244	1,114	5,191,663	77.85	56.58
	30	1,485	9,375,743	1,116	5,274,194	75.15	56.25
	元	1,406	9,077,098	1,107	5,210,362	78.73	57.40
自 動 車 環 境 性 能 割	29	-	-	-	-	-	-
	30	-	-	-	-	-	-
	元	8,106	327,020	8,106	327,020	100.00	100.00
自 動 車 税 別 割 (旧自動車税)	29	433,634	14,159,320	345,698	10,986,423	79.72	77.59
	30	437,100	14,357,459	351,350	11,242,942	80.38	78.31
	元	433,105	14,204,487	353,560	11,332,327	81.63	79.78
鉦 区 税	29	237	10,774	235	10,719	99.16	99.49
	30	234	10,670	223	10,563	95.30	99.00
	元	279	12,339	268	12,232	96.06	99.13
狩 猟 税	29	3,603	24,951	3,603	24,951	100.00	100.00
	30	3,296	22,687	3,296	22,687	100.00	100.00
	元	3,383	22,828	3,383	22,828	100.00	100.00
産 廃 棄 物 業 税	29	231	287,997	212	254,740	91.77	88.45
	30	286	713,070	226	297,265	79.02	41.69
	元	268	436,131	242	326,932	90.30	74.96

注1：個人県民税は含まない。

2：「納期内納付」欄は、件数については完納時の件数を計上し、金額については、一部納付(入)分を含む。

3：徴収猶予分で猶予期間内に収入したものについては除いている。

## (2) 事務所別・年度別納期内収入状況（現年課税分）

（単位：千円、％）

区 分		調定額(A)		納期内収入(B)		納期内収入歩合(B)/(A)	
		件数	税額	件数	税額	件数	税額
別 府	29	71,068	5,997,365	56,165	5,340,537	79.03	89.05
	30	63,002	3,016,275	49,075	2,403,007	77.89	79.67
	元	61,749	2,922,105	48,864	2,358,881	79.13	80.73
大 分	29	352,820	40,522,119	301,804	35,044,795	85.54	86.48
	30	429,619	52,093,313	366,292	45,269,186	85.26	86.90
	元	409,779	51,563,468	351,717	45,519,331	85.83	88.28
佐 伯	29	27,255	1,782,885	21,824	1,577,656	80.07	88.49
	30						
	元						
豊後大野	29	22,744	1,478,008	17,248	1,193,626	75.84	80.76
	30						
	元						
日 田	29	36,286	2,841,673	27,632	2,337,020	76.15	82.24
	30	31,755	1,414,952	23,971	998,017	75.49	70.53
	元	31,422	1,381,084	24,298	1,040,005	77.33	75.30
中 津	29	63,628	6,012,517	50,719	5,254,074	79.71	87.39
	30	56,641	2,890,674	44,635	2,170,541	78.80	75.09
	元	56,173	2,842,443	44,453	2,145,369	79.14	75.48
税 務 課	29	703	31,663,820	671	31,663,814	95.45	100.00
	30	1,379	31,959,407	1,348	31,959,360	97.75	100.00
	元	477	32,296,952	466	32,296,947	97.69	100.00
計	29	574,504	90,298,387	476,063	82,411,522	82.87	91.27
	30	582,396	91,374,621	485,321	82,800,111	83.33	90.62
	元	559,600	91,006,052	469,798	83,360,533	83.95	91.60

注 個人県民税は含まない。

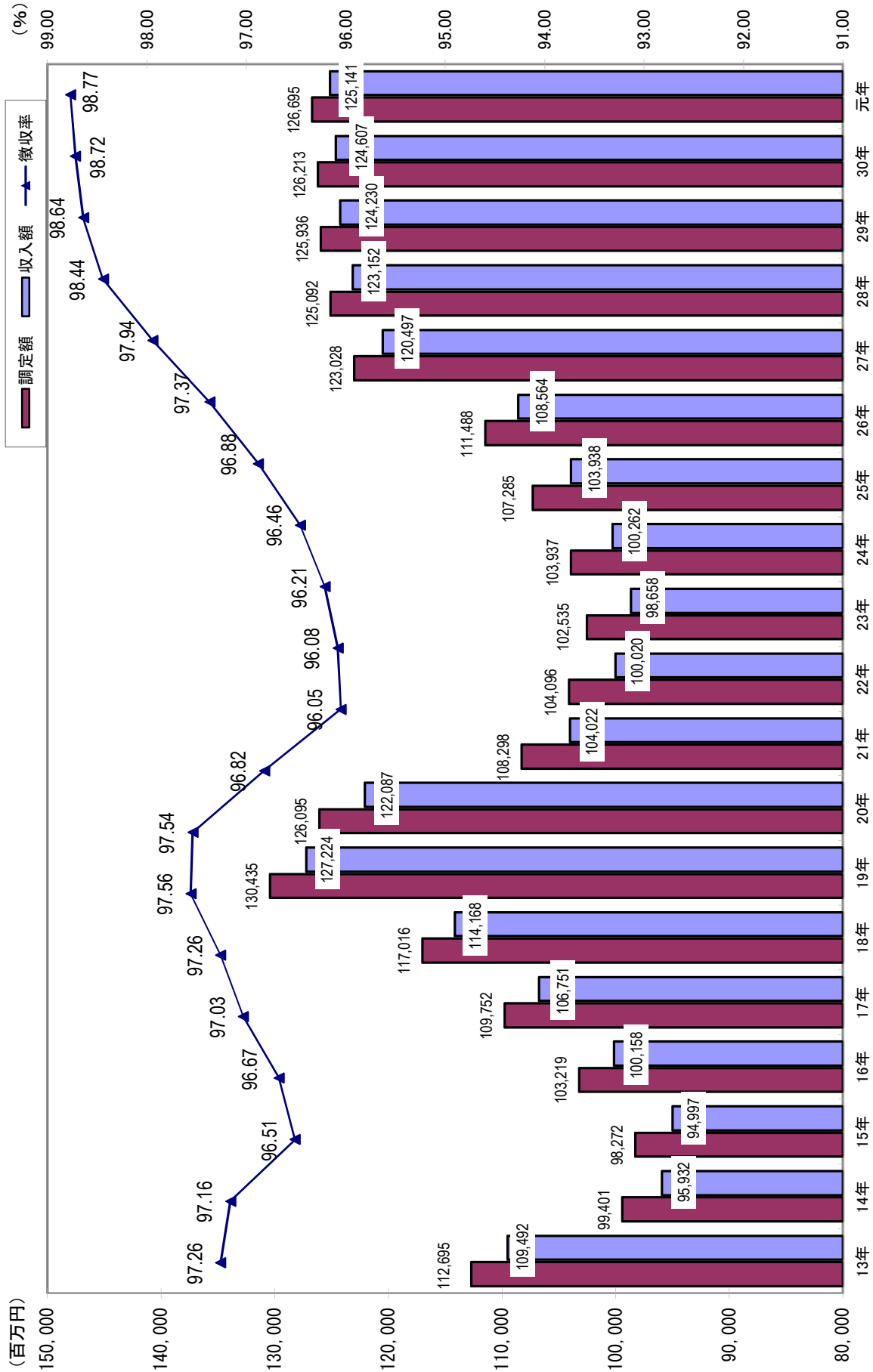
4 令和元年度における主な県税外収入

(単位：円)

区 分 科 目	調 定 額		収 入 額		不納欠損額		収入未済額	
	件数	金 額	件数	金 額	件数	金 額	件数	金 額
◎ 諸 収 入	6,081	252,388,699	5,943	115,347,965	8	213,760	130	136,826,974
○ 延 滞 金	5,245	93,713,854	5,245	93,713,854	0	0	0	0
○ 加 算 金	756	155,945,827	618	18,905,093	8	213,760	130	136,826,974
過少申告加算金	228	8,224,798	213	1,977,456	0	0	15	6,247,342
不申告加算金	173	2,365,717	120	1,328,300	6	139,453	47	897,964
重 加 算 金	355	145,355,312	285	15,599,337	2	74,307	68	129,681,668
滞 納 繰 越 分								
○ 罰 金 及 び 科 料 相 当 額	0	0	0	0	0	0	0	0
○ 滞 納 処 分 費	15	1,950,500	15	1,950,500	0	0	0	0
○ 雑 入	65	778,518	65	778,518	0	0	0	0
計	6,081	252,388,699	5,943	115,347,965	8	213,760	130	136,826,974



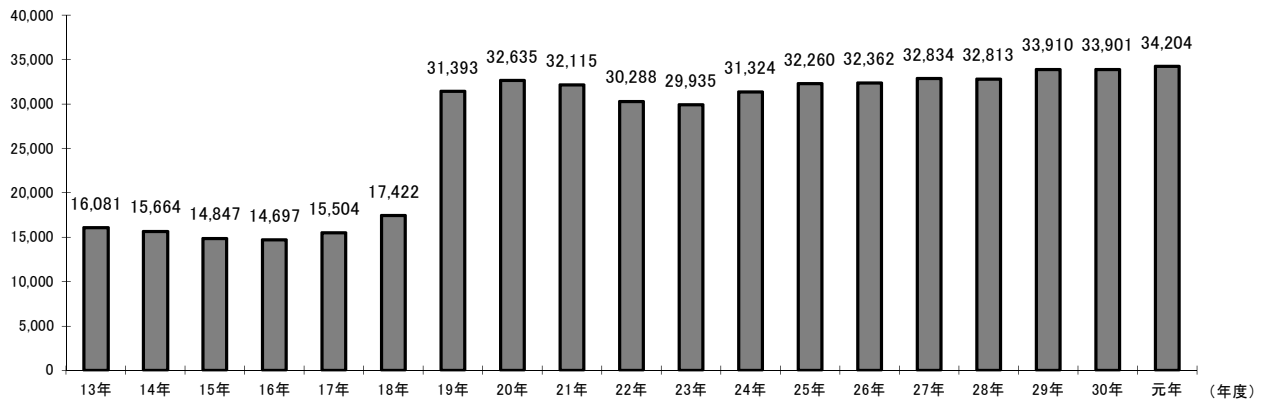
5 調定額・収入額・徴収率累年比較



## 6 主要税目の収入額累年比較

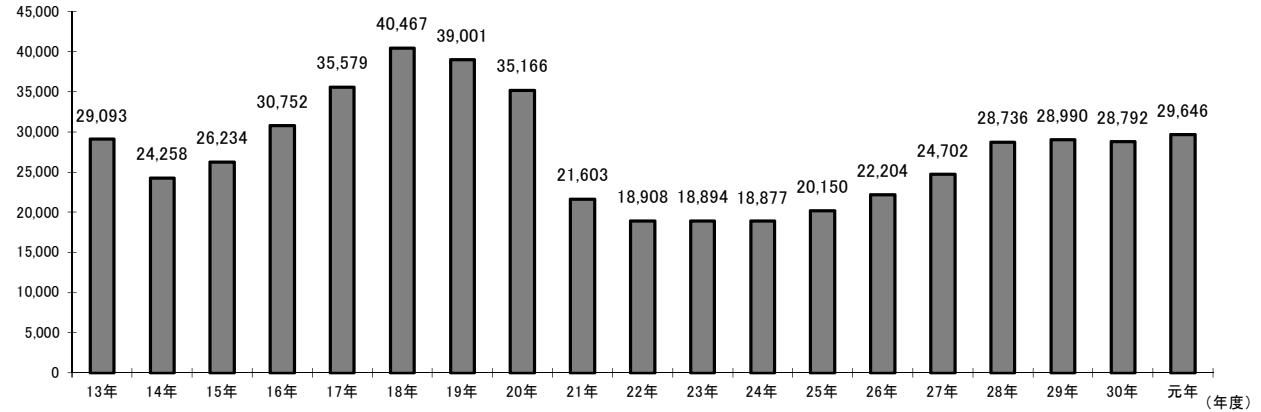
### 個人県民税

(百万円)



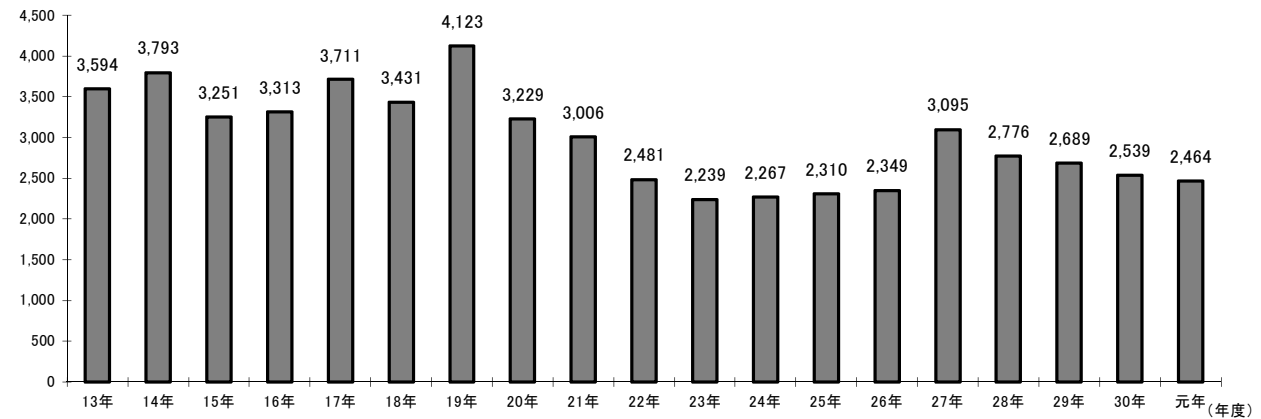
### 法人二税

(百万円)

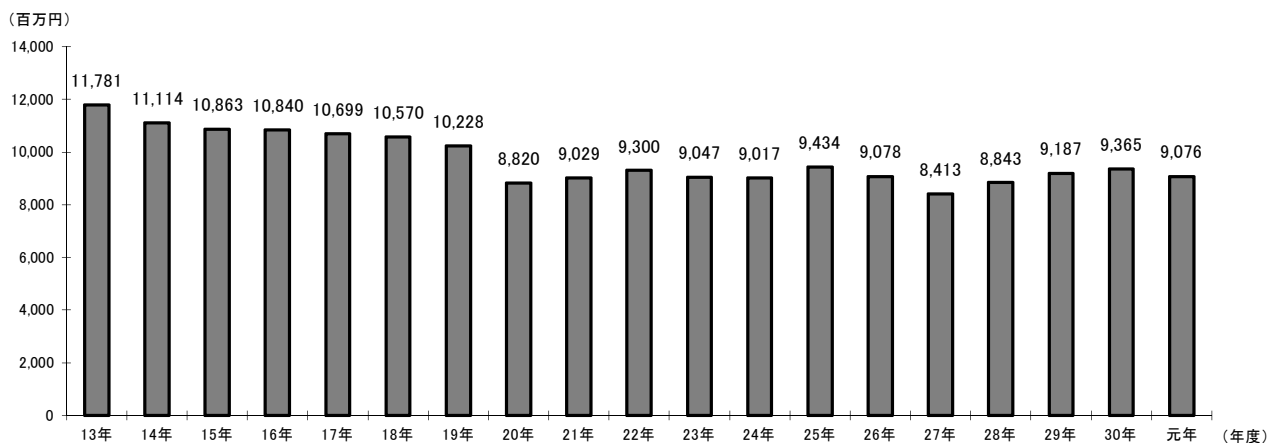


### 不動産取得税

(百万円)

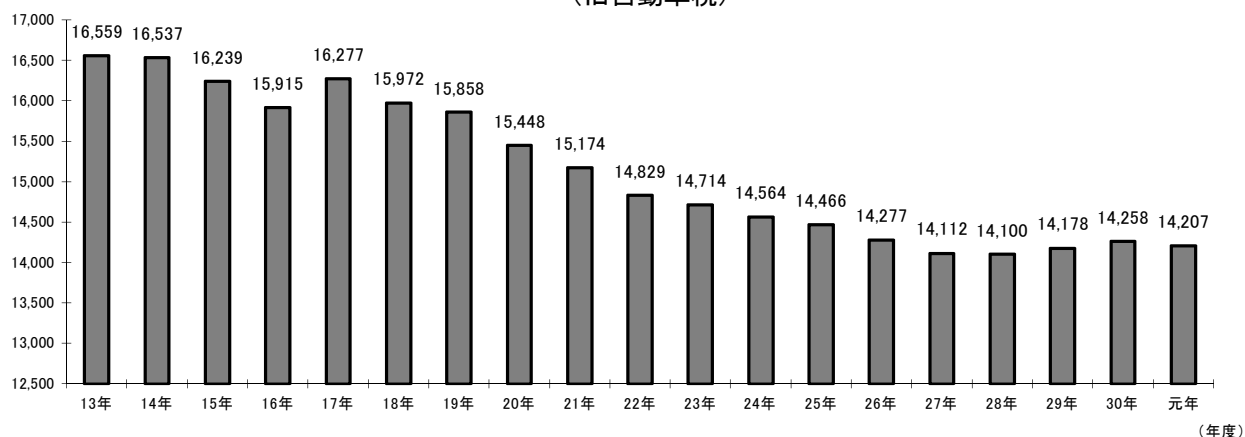


### 軽油引取税



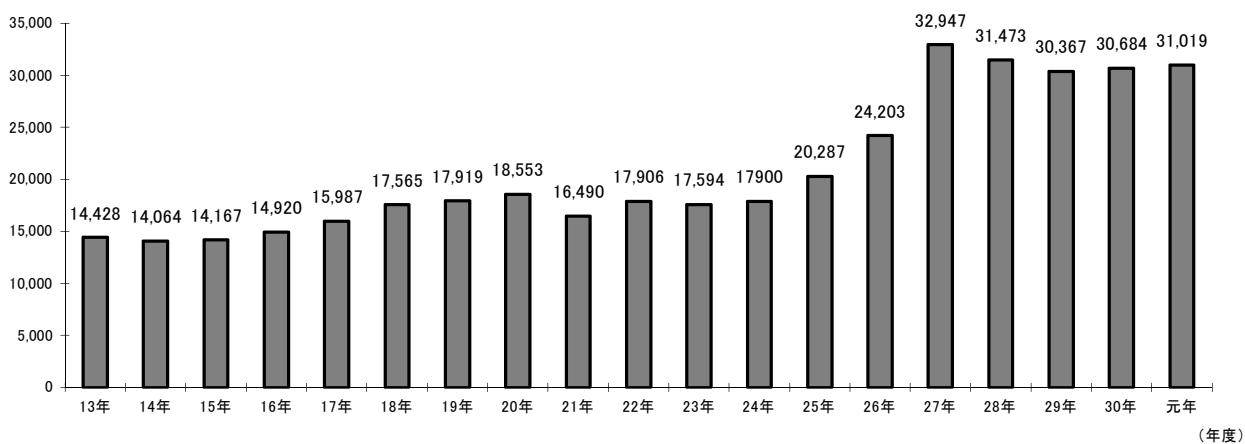
(百万円)

### 自動車税種別割 (旧自動車税)



(百万円)

### 地方消費税



7 事務所別税目別徴収率一覧

事務所 年度 税目	別 府				大 分				佐 伯				
	28	29	30	元	28	29	30	元	28	29	30	元	
個人県民税	現	98.32	98.49	98.61	98.47	99.33	99.39	99.21	99.24	98.43	98.33		
	繰	31.77	34.91	34.52	35.19	35.61	39.37	37.14	37.81	27.81	24.09		
	計	93.60	94.68	95.52	95.97	97.96	98.33	97.98	98.12	94.18	94.32		
法人県民税	現	99.70	99.83	-	-	99.90	99.75	99.73	99.76	99.78	99.63		
	繰	23.72	41.81	-	-	14.97	10.52	9.49	20.44	46.01	37.33		
	計	99.05	99.53	-	-	99.02	98.88	99.06	99.08	99.47	99.35		
個人事業税	現	99.75	99.89	99.60	98.34	98.97	99.62	99.10	99.04	98.07	98.27		
	繰	20.21	8.28	9.91	13.93	34.94	36.56	28.20	27.96	35.44	17.82		
	計	93.53	94.46	94.74	94.50	95.46	96.88	97.07	97.18	97.80	96.55		
法人事業税	現	99.06	99.99	-	-	99.99	99.85	99.81	99.80	99.98	99.99		
	繰	5.31	39.06	-	-	3.06	2.31	7.25	12.30	11.34	40.40		
	計	98.87	99.56	-	-	99.52	99.38	99.35	99.31	99.95	99.96		
不動産取得税	現	99.97	99.65	99.65	98.82	99.17	99.23	99.48	97.93	99.64	99.49		
	繰	24.62	7.37	5.86	8.17	45.86	30.49	43.76	36.47	43.57	39.53		
	計	98.98	99.06	99.07	98.15	98.32	98.29	98.86	97.55	99.06	98.64		
軽油引取税	現	100.00	100.00	100.00	100.00	99.72	99.88	99.87	99.85	100.00	100.00		
	繰	0.00	0.00	0.00	0.00	100.00	100.00	100.00	100.00	0.00	0.00		
	計	100.00	100.00	100.00	100.00	99.72	99.88	99.87	99.85	100.00	100.00		
旧自動車税	現	99.76	99.79	99.78	99.79	99.65	99.76	99.76	99.80	99.79	99.88		
	繰	30.18	28.44	29.91	37.46	31.03	37.19	30.04	35.46	57.41	56.93		
	計	98.80	99.07	99.25	99.42	98.70	99.07	99.25	99.37	99.54	99.68		
自動車税種別割	現	-	-	-	100.00	-	-	-	100.00	-	-		
	繰	-	-	-	0.00	-	-	-	0.00	-	-		
	計	-	-	-	100.00	-	-	-	100.00	-	-		
鉾 区 税	現	-	-	-	-	100.00	100.00	100.00	100.00	-	-		
	繰	-	-	-	-	0.00	0.00	0.00	0.00	-	-		
	計	-	-	-	-	98.67	99.36	100.00	100.00	-	-		
産業廃棄物税	現	-	-	-	-	100.00	100.00	100.00	100.00	-	-		
	繰	-	-	-	-	22.17	2.31	0.00	0.00	-	-		
	計	-	-	-	-	52.80	49.58	57.91	59.24	-	-		
特別地方消費税	現	0.00	0.00	0.00	0.00	0.00	0.00	0.00	0.00	0.00	0.00		
	繰	0.00	0.00	0.00	0.00	0.00	0.00	0.00	0.00	0.00	0.00		
	計	0.00	0.00	0.00	0.00	0.00	0.00	0.00	0.00	0.00	0.00		
県 税 計	現	98.94	99.24	99.03	98.87	99.66	99.67	99.61	99.60	99.15	99.11		
	繰	30.97	33.93	33.25	34.22	28.66	23.76	21.80	22.53	29.38	25.46		
	計	96.11	97.08	96.78	97.03	98.35	98.52	98.55	98.56	96.97	96.98		

(単位：%)

豊 後 大 野				日 田				中 津				県 計			
28	29	30	元	28	29	30	元	28	29	30	元	28	29	30	元
98.45	98.61			98.33	98.37	98.58	98.68	98.78	98.84	98.76	98.68	98.97	99.04	99.02	99.02
38.81	37.81			32.29	35.27	40.38	46.08	24.89	32.51	35.32	34.37	32.07	35.18	36.44	37.34
94.29	95.48			94.47	95.22	96.13	96.77	95.27	96.06	96.55	96.66	96.37	96.97	97.29	97.51
99.76	99.70			99.84	99.93	-	-	99.95	99.98	-	-	99.88	99.79	99.73	99.76
32.17	88.60			41.26	44.80	-	-	20.19	31.94	-	-	17.26	15.79	9.49	20.44
99.38	99.67			99.65	99.76	-	-	99.79	99.84	-	-	99.18	99.16	99.06	99.08
99.93	94.63			99.82	99.62	100.00	100.00	99.79	100.00	99.88	99.83	99.23	99.50	99.34	99.12
43.12	60.84			33.29	15.94	18.58	51.23	23.86	35.81	5.89	44.95	31.18	28.47	22.05	25.80
97.97	94.04			96.85	97.09	97.74	99.21	99.10	99.46	99.42	99.53	95.94	96.77	97.08	97.22
99.75	99.87			99.97	99.99	-	-	99.99	100.00	-	-	99.92	99.89	99.81	99.80
100.00	100.00			4.98	13.40	-	-	23.31	26.48	-	-	3.82	9.74	7.25	12.30
99.75	99.87			99.77	99.81	-	-	99.97	99.98	-	-	99.55	99.50	99.35	99.31
99.99	99.95			99.67	98.24	99.87	99.62	97.22	99.85	99.94	99.94	99.20	99.33	99.60	98.47
38.56	16.19			12.25	28.19	60.16	14.10	25.52	94.39	54.72	46.98	37.82	42.98	43.20	27.73
99.51	99.68			97.60	96.91	98.35	98.75	96.84	99.68	99.83	99.88	98.33	98.52	99.00	98.04
100.00	100.00			100.00	100.00	100.00	100.00	100.00	100.00	100.00	100.00	99.76	99.90	99.88	99.87
0.00	0.00			0.00	0.00	0.00	0.00	0.00	0.00	0.00	0.00	100.00	100.00	100.00	100.00
100.00	100.00			100.00	100.00	100.00	100.00	100.00	100.00	100.00	100.00	99.76	99.90	99.88	99.87
99.74	99.80			99.79	99.82	99.94	99.97	99.80	99.85	99.75	99.71	99.71	99.79	99.77	99.80
41.29	37.88			30.81	41.03	47.60	42.55	32.95	35.66	34.27	38.11	32.07	36.47	31.06	36.14
99.28	99.34			99.30	99.48	99.72	99.87	99.36	99.49	99.48	99.42	98.91	99.19	99.31	99.42
-	-			-	-	-	-	-	-	-	-	-	-	-	100.00
-	-			-	-	-	-	-	-	-	-	-	-	-	0.00
-	-			-	-	-	-	-	-	-	-	-	-	-	100.00
-	-			-	-	-	-	-	-	-	-	100.00	100.00	100.00	100.00
-	-			-	-	-	-	-	-	-	-	0.00	0.00	0.00	0.00
-	-			-	-	-	-	-	-	-	-	98.67	99.36	100.00	100.00
-	-			-	-	-	-	-	-	-	-	100.00	100.00	100.00	100.00
-	-			-	-	-	-	-	-	-	-	22.17	2.31	0.00	0.00
-	-			-	-	-	-	-	-	-	-	52.80	49.58	57.91	100.00
0.00	0.00			0.00	0.00	0.00	0.00	0.00	0.00	0.00	0.00	0.00	0.00	0.00	0.00
0.00	0.00			0.00	0.00	0.00	0.00	0.00	0.00	0.00	0.00	0.00	0.00	0.00	0.00
0.00	0.00			0.00	0.00	0.00	0.00	0.00	0.00	0.00	0.00	0.00	0.00	0.00	0.00
99.16	99.24			99.21	99.20	99.12	99.18	99.39	99.49	99.18	99.12	99.63	99.66	99.64	99.61
39.23	38.90			31.36	34.58	41.24	45.42	25.29	35.29	35.25	34.66	29.47	28.64	26.62	26.98
96.93	97.66			97.22	97.62	97.43	97.90	97.82	98.22	97.75	97.79	98.44	98.64	98.72	98.77

## 8 口座振替を通じて行われた納税

(単位：千円)

区 分	口座振替により納税 が行われた件数	左の税額(A)	当 該 年 度 の 税 収 入 額 (B)	(A)/(B) %
個 人 事 業 税	3,312	393,110	1,075,750	36.5
自動車税種別割 (旧自動車税)	15,751	555,910	14,207,431	3.9
その他の県税			44,719,781	0.0
計	19,063	949,020	60,002,962	1.6

注 個人県民税所得割・均等割及び地方消費税を除く。

# 課税基本に関する調



### 第3 課税基本に関する調

#### 1 県民税

(1) 個人

(単位：千円)

年度	納税義務者数(人)				普通徴収分		
	均等割 のみの者	所得割 のみの者	均等割と所得 割の合計の者	計	均等割	所得割	計
1	55,531	0	483,234	538,765	212,239	5,743,138	5,955,377
30	56,127	0	478,351	534,478	206,661	5,679,131	5,885,792

(単位：千円)

年度	特別徴収分			合計		
	均等割	所得割	計	均等割	所得割	計
1	865,291	25,986,734	26,852,025	1,077,530	31,729,872	32,807,402
30	862,295	25,737,366	26,599,661	1,068,956	31,416,497	32,485,453

注 当初決定額の調定状況である。

(2) 配当割

種類	税額 (c) × 税率 (千円)	課税支払額 (a) (千円)	還付分支払額 (b) (千円)	非課税等支払額 (千円)	納入申告書数 (枚)
		課税純支払額 (c) = (a) - (b) (千円)			
上場株式等の配当等	251,676	5,034,296	5,034,296	3,857,304	
投資信託でその設定に係る受益権の募集が公募により行われたものの収益の配分	11,366	228,027	228,027	1,966,502	
特定投資法人の投資口の配当等	0	0	0	0	
特定目的信託の社債的受益証券の剰余金の配分のうち公募のもの	0	0	0	0	
特定公社債の利子・特定口座外の割引債の償還金	7,781	155,690	155,690	208,599	
源泉徴収選択口座内配当等	351,293	8,950,253	1,920,923	3,868,415	
			7,029,330		
合計	622,116	14,368,266	1,920,923	9,900,820	5,864
			12,447,343		
平成30年度	537,230	12,570,120	1,821,610	13,338,475	5,777
			10,748,510		

(3) 株式等譲渡所得割

種類	税額 (c) × 税率 (千円)	課税支払額 (a) (千円)	還付分支払額 (b) (千円)	非課税等支払額 (千円)	納入申告書数 (枚)
		課税純支払額 (c) = (a) - (b) (千円)			
特定株式等譲渡所得	365,423	10,222,882	2,913,755	0	230
			7,309,127		
平成30年度	486,816	14,894,072	5,157,069	0	230
			9,737,003		



## (4) 法人均等割

(単位：千円)

区分			均等割					調定額	
			納税義務者数						
			総数	資本金等の額					
50億円超	10億円超 50億円以下	1億円超 10億円以下		1,000万円超 1億円以下	左記以外				
普通法人	分割法人	本県本店分	677	10	9	36	246	376	39,375
		他県本店分	3,586	558	311	677	1,185	855	832,515
	県内法人		20,913	2	18	98	2,180	18,615	535,158
	計		25,176	570	338	811	3,611	19,846	1,407,048
特別法人		712	14	9	24	77	588	36,773	
公益法人等		739	9	3	3	5	719	15,026	
寮等のみを有する法人		182	11	5	17	65	84	19,642	
人格なき社団等		163	0	0	0	0	163	3,649	
清算法人		159	0	0	1	13	145	1,979	
合計		27,131	604	355	856	3,771	21,545	1,484,117	
うち連結分		479	148	63	128	82	58	211,600	
平成30年度		26,887	599	349	849	3,786	21,304	1,475,665	

注 法人の納税義務者数については、当該年度中に現事業年度分として確定申告したもの及び決定したものの合計により記載した。同一法人については、2以上の事業年度分について確定申告又は決定が行われた場合には、これらを通じて1とした。

(5) 法人県民税の超過課税による  
調定額調 (単位：千円)

年度	区分	法人税割	均等割 (森林環境 税)	合計
		21	単年	
	累計	19,693,685	211,743	19,905,428
22	単年	458,548	66,829	525,377
	累計	20,152,233	278,572	20,430,805
23	単年	453,043	66,799	519,842
	累計	20,605,276	345,371	20,950,647
24	単年	439,646	66,116	505,762
	累計	21,044,922	411,487	21,456,409
25	単年	421,312	67,317	488,629
	累計	21,466,234	478,804	21,945,038
26	単年	466,413	67,265	533,678
	累計	21,932,647	546,069	22,478,716
27	単年	454,474	66,916	521,390
	累計	22,387,121	612,985	23,000,106
28	単年	581,289	69,908	651,197
	累計	22,968,410	682,893	23,651,303
29	単年	500,122	69,858	569,980
	累計	23,468,532	752,751	24,221,283
30	単年	544,435	70,196	614,631
	累計	24,012,967	822,947	24,835,914
R1	単年	523,619	70,461	594,080
	累計	24,536,586	893,408	25,429,994

## (6) 利子割

(単位：千円)

区分	税額	課税 支払額	非課税 支払額	左のうち非居 住者・外国法 人に係る額	
公社債 利子等	特定公社債以外の 公社債の利子	4,256	85,126	12	0
	銀行預金利子	97,871	1,979,468	340,063	9
	銀行以外の金融機関の 預貯金利子	50,602	1,024,023	104,637	757
	勤務先預金等の利子	9,180	183,858	1	0
	合同運用信託の 収益の分配	84	1,728	32	2
	公社債投資信託のうち公募公社 債投資信託以外の収益の分配	0	0	0	0
	郵便貯金利子	2	115	0	0
	国外一般公社債等 の利子	777	15,541	1,191	0
	財形貯蓄契約に係る 生命保険等の差益	10,929	257,868	0	0
	私募公社債等運用 投資信託の収益の分配	0	0	0	0
金融類 似商品	特定目的信託の社債的受 益証券の収益の分配	0	0	1,295	0
	国外私募公社債等運用 投資信託等の収益の分配	0	0	0	0
	懸賞金付預貯金等の 懸賞金	115	2,310		
	定期積金の給付補てん金	783	16,329		
	掛金の給付補てん金	0	0		
	抵当証券の利息	0	0		
	貴金属等の売戻し条件付 売買契約の利益	0	0		
	外貨建預貯金等の 為替差益	0	0		
	一時払養老保険・一時払 損害保険等の差益	8,233	166,196		
	小計	9,131	184,835	0	0
合計	182,832	3,732,562	447,231	768	
平成30年度	376,454	7,581,089	525,068	1,963	

## (7) 法人税割

(単位：千円)

区 分			確 定 法 人 税 割 額					確定法人税割額に対応する 前年度分の中間申告額		
			事 業 年 度 数			税 額		事 業 年 度 数	税 額 ③	
			確定申告の あったもの	うち決定 したもの	確定申告の ないもの	確定申告の あったもの ①	うち決定 したもの			確定申告の ないもの ②
普通法人	分割法人	本県本店分	691		27	414,052		1,226	179	217,187
		他県本店分	3,605		248	1,417,957		25,890	1,501	559,317
	県内法人		21,139	35	437	877,729	57	1,164	2,345	263,932
	計		25,435	35	712	2,709,738	57	28,280	4,025	1,040,436
特 別 法 人			716	3		38,113	1			
公 益 法 人 等			554	1		6,898				
人 格 な き 社 団 等			163			303				
清 算 法 人			162	1	1	259		17		
法 人 課 税 信 託										
合 計			27,030	40	713	2,755,311	58	28,297	4,025	1,040,436
うち連結分			494		54	503,620		23,359	244	243,599
平成30年度			26,752	27	632	2,769,225	13	15,269	3,999	987,994
前年比 (%)			101.04	148.15	112.82	99.50	446.15	185.32	100.65	105.31

確定申告が翌年度 になる中間申告額		確定申告期限が翌年度 となる見込納付額		既還付請求 利子割額が過 大である場合 の納付額 ⑥	中 間 納 付 額 の 出 還 付 額		現事業年度 分調定額 ①+②-③ +④+⑤+ ⑥+⑦ ⑧	過事業年度 分調定額 ⑨	法人税割 調定額 ⑧+⑨ ⑩
事業 年度数	税 額 ④	事業 年度数	税 額 ⑤		前年度に 収入した もの ⑦	当該年度 に収入し たもの			
194	169,820	1	1,984		42,319		412,214	9,055	421,269
1,732	554,156	47	28,711		24,332		1,491,729	17,623	1,509,352
2,771	268,017	6	2,442		39,402		924,822	12,924	937,746
4,697	991,993	54	33,137		106,053		2,828,765	39,602	2,868,367
							38,113	309	38,422
							6,898	91	6,989
							303	11	314
							276		276
4,697	991,993	54	33,137		106,053		2,874,355	40,013	2,914,368
315	227,868	42	29,774		12,623		553,645	2,065	555,710
4,648	1,040,735	42	32,001		63,635		2,932,871	41,598	2,974,469
101.05	95.32	128.57	103.55		166.66		98.00	96.19	97.98



## 2 事業税

(1) 個人

① 第一種事業に関する調

(単位：人、千円)

種 別	課 税 人 員			所 得 金 額			事業主 控除額 ②	差引課税 所得金額 ①－②
	所得税 課税者	所得税 失格者	計	所得税 課税者	所得税 失格者	計 ①		
物品販売業	517	70	587	2,870,985	313,232	3,184,217	1,682,488	1,501,729
保 險 業	0	0	0	0	0	0	0	0
金 銭 貸 付 業	1	0	1	4,233	0	4,233	2,900	1,333
物品貸付業	23	1	24	97,299	5,045	102,344	66,459	35,885
不動産貸付業	1,824	24	1,848	12,748,230	84,760	12,832,990	5,311,846	7,521,144
製 造 業	196	27	223	1,050,392	102,664	1,153,056	640,901	512,155
電気供給業	84	4	88	461,089	16,811	477,900	255,200	222,700
土石採取業	0	0	0	0	0	0	0	0
電気通信事業	1	0	1	3,828	0	3,828	2,900	928
運 送 業	65	8	73	271,336	26,745	298,081	210,492	87,589
運送取扱業	0	0	0	0	0	0	0	0
船舶ていけい場業	0	0	0	0	0	0	0	0
倉 庫 業	0	0	0	0	0	0	0	0
駐 車 場 業	26	0	26	144,932	0	144,932	73,225	71,707
請 負 業	1,980	169	2,149	10,096,350	661,300	10,757,650	6,189,334	4,568,316
印 刷 業	6	1	7	26,207	4,187	30,394	20,300	10,094
出 版 業	1	0	1	3,172	0	3,172	2,900	272
写 真 業	10	1	11	43,163	3,195	46,358	31,900	14,458
席 貸 業	2	0	2	7,959	0	7,959	5,800	2,159
旅 館 業	20	0	20	103,444	0	103,444	56,792	46,652
料理店業	40	3	43	197,295	10,546	207,841	119,385	88,456
飲食店業	273	18	291	1,319,528	61,639	1,381,167	823,366	557,801
周 旋 業	12	0	12	102,559	0	102,559	34,800	67,759
代 理 業	66	3	69	314,483	11,021	325,504	200,100	125,404
仲 立 業	11	1	12	142,164	3,289	145,453	34,800	110,653
問 屋 業	1	0	1	4,345	0	4,345	2,900	1,445
両 替 業	0	0	0	0	0	0	0	0
公衆浴場業	2	0	2	11,314	0	11,314	5,800	5,514
演劇興行業	0	0	0	0	0	0	0	0
遊技場業	4	0	4	20,698	0	20,698	11,600	9,098
遊覧所業	0	0	0	0	0	0	0	0
商品取引業	0	0	0	0	0	0	0	0
不動産売買業	6	0	6	52,668	0	52,668	17,400	35,268
広 告 業	15	0	15	69,976	0	69,976	41,567	28,409
興 信 所 業	1	0	1	3,849	0	3,849	2,900	949
案 内 業	3	0	3	13,001	0	13,001	7,250	5,751
冠婚葬祭業	4	0	4	27,085	0	27,085	11,600	15,485
<b>合 計</b>	<b>5,194</b>	<b>330</b>	<b>5,524</b>	<b>30,211,584</b>	<b>1,304,434</b>	<b>31,516,018</b>	<b>15,866,905</b>	<b>15,649,113</b>
平成30年度	5,276	258	5,534	29,781,720	953,534	30,735,254	15,894,696	14,840,558

## ② 第二種事業に関する調

(単位：人、千円)

種 別	課 税 人 員			所 得 金 額			事業主 控除額 ②	差引課税 所得金額 ①-②
	所得税 課税者	所得税 失格者	計	所得税 課税者	所得税 失格者	計 ①		
畜 産 業	3	0	3	37,787	0	37,787	8,700	29,087
水 産 業	11	0	11	167,431	0	167,431	30,209	137,222
薪炭製造業	0	0	0	0	0	0	0	0
合 計	14	0	14	205,218	0	205,218	38,909	166,309
平成30年度	17	0	17	294,268	0	294,268	49,300	244,968

## ③ 第三種事業に関する調

(単位：人、千円)

種 別	課 税 人 員			所 得 金 額			事業主 控除額 ②	差引課税 所得金額 ①-②
	所得税 課税者	所得税 失格者	計	所得税 課税者	所得税 失格者	計 ①		
医 業	49	0	49	489,336	0	489,336	142,100	347,236
歯科医業	52	0	52	346,323	0	346,323	148,867	197,456
薬剤師業	1	0	1	11,192	0	11,192	2,900	8,292
あん摩等の事業	13	0	13	53,563	0	53,563	37,700	15,863
獣医業	45	2	47	362,729	6,758	369,487	136,300	233,187
装蹄師業	0	0	0	0	0	0	0	0
弁護士業	72	0	72	735,810	0	735,810	208,800	527,010
司法書士業	88	2	90	677,628	10,916	688,544	261,000	427,544
行政書士業	14	1	15	81,594	3,744	85,338	43,500	41,838
公証人業	4	0	4	47,287	0	47,287	11,600	35,687
弁理士業	0	0	0	0	0	0	0	0
税理士業	184	1	185	1,803,711	3,042	1,806,753	536,500	1,270,253
公認会計士業	18	0	18	331,777	0	331,777	52,200	279,577
計理士業	0	0	0	0	0	0	0	0
社会保険労務士業	47	2	49	275,173	6,794	281,967	142,100	139,867
コンサルタント業	68	2	70	324,085	11,031	335,116	202,034	133,082
設計監督者業	156	7	163	865,889	25,665	891,554	470,525	421,029
不動産鑑定業	1	1	2	3,883	3,018	6,901	5,800	1,101
デザイン業	18	2	20	75,773	9,379	85,152	58,000	27,152
諸芸師匠業	42	2	44	202,753	6,302	209,055	127,600	81,455
理容業	43	6	49	169,405	24,155	193,560	142,100	51,460
美容業	135	20	155	609,380	77,709	687,089	442,735	244,354
クリーニング業	6	0	6	24,042	0	24,042	17,400	6,642
公衆浴場業	1	0	1	3,644	0	3,644	2,900	744
歯科衛生士業	0	0	0	0	0	0	0	0
歯科技工士業	48	3	51	223,995	11,693	235,688	146,692	88,996
測量士業	14	0	14	82,636	0	82,636	40,600	42,036
土地家屋調査士業	56	2	58	423,234	7,134	430,368	168,200	262,168
海事代理士業	1	0	1	9,637	0	9,637	2,900	6,737
印刷製版業	0	0	0	0	0	0	0	0
合 計	1,176	53	1,229	8,234,479	207,340	8,441,819	3,551,053	4,890,766
平成30年度	1,199	51	1,250	8,332,725	208,357	8,541,082	3,593,834	4,947,248

④ 所得階層別に関する調

区 分	300万円以下		300万円超 310万円以下		310万円超 320万円以下		320万円超 330万円以下		330万円超 340万円以下		340万円超 350万円以下		350万円超 360万円以下		360万円超 370万円以下			
	人員	所得金額	人員	所得金額	人員	所得金額	人員	所得金額	人員	所得金額	人員	所得金額	人員	所得金額	人員	所得金額		
第一種事業	所得税課税者	229	675,049	205	620,000	201	632,310	183	593,117	167	557,146	169	580,446	165	582,047	153	556,993	
	所得税失格者	28	82,861	24	70,891	27	85,071	29	91,496	20	65,464	15	49,178	9	30,023	12	41,654	
	計	257	757,910	229	690,891	228	717,381	212	684,613	187	622,610	184	629,624	174	612,070	165	598,647	
第二種事業	所得税課税者	0	0	0	0	0	0	0	0	0	0	0	0	0	0	0	0	
	所得税失格者	0	0	0	0	0	0	0	0	0	0	0	0	0	0	0	0	
	計	0	0	0	0	0	0	0	0	0	0	0	0	0	0	0	0	
第三種事業	あん摩業等以外のもの	所得税課税者	39	115,538	38	115,597	34	105,040	42	136,363	33	110,706	36	123,981	25	88,038	31	113,234
		所得税失格者	3	8,835	8	24,281	4	12,630	3	9,730	4	13,447	1	2,573	3	10,563	0	0
		計	42	124,373	46	139,878	38	117,670	45	146,093	37	124,153	37	126,554	28	98,601	31	113,234
	あん摩業等	所得税課税者	4	11,844	1	3,008	0	0	0	0	0	0	1	3,457	0	0	0	0
		所得税失格者	0	0	0	0	0	0	0	0	0	0	0	0	0	0	0	0
		計	4	11,844	1	3,008	0	0	0	0	0	0	1	3,457	0	0	0	0
	小 計		46	136,217	47	142,886	38	117,670	45	146,093	37	124,153	38	130,011	28	98,601	31	113,234
合 計	所得税課税者	272	802,431	244	738,605	235	737,350	225	729,480	200	667,852	206	707,884	190	670,085	184	670,227	
	所得税失格者	31	91,696	32	95,172	31	97,701	32	101,226	24	78,911	16	51,751	12	40,586	12	41,654	
	計	303	894,127	276	833,777	266	835,051	257	830,706	224	746,763	222	759,635	202	710,671	196	711,881	

⑤ 事業専従者に関する調

区 分	青 色 申 告				白	
	納 税 者 数 ①	左のうち専従者控 除を受けた 納税者数 ②	専 従 者 数 ③	給 与 額 ④	納 税 者 数 ⑤	
第一種事業	4,407	1,572	1,919	3,353,773	1,117	
第二種事業	14	11	12	37,770	0	
第三種事業	あん摩業等以外	1,123	521	577	1,723,034	93
	あん摩業等	13	6	6	11,960	0
合 計	5,557	2,110	2,514	5,126,537	1,210	
平成30年度	5,513	2,210	2,595	5,266,976	1,288	

(単位：人、千円)

370万円超 380万円以下		380万円超 390万円以下		390万円超 400万円以下		400万円超 500万円以下		500万円超 600万円以下		600万円超 700万円以下		700万円超 1,000万円以下		1,000万円超		合 計	
人員	所得金額	人員	所得金額	人員	所得金額	人員	所得金額	人員	所得金額	人員	所得金額	人員	所得金額	人員	所得金額	人員	所得金額
151	560,802	164	630,554	142	559,580	1,022	4,515,666	650	3,518,045	414	2,651,364	701	5,707,321	478	7,271,144	5,194	30,211,584
15	56,236	13	47,140	18	69,354	75	330,816	31	161,935	8	53,256	3	16,174	3	52,885	330	1,304,434
166	617,038	177	677,694	160	628,934	1,097	4,846,482	681	3,679,980	422	2,704,620	704	5,723,495	481	7,324,029	5,524	31,516,018
0	0	0	0	0	0	0	0	0	0	2	12,740	3	25,186	9	167,292	14	205,218
0	0	0	0	0	0	0	0	0	0	0	0	0	0	0	0	0	0
0	0	0	0	0	0	0	0	0	0	2	12,740	3	25,186	9	167,292	14	205,218
32	119,967	30	115,752	29	114,656	198	879,666	135	730,621	106	682,103	156	1,310,178	199	3,319,476	1,163	8,180,916
4	14,972	0	0	4	15,852	12	54,781	4	21,224	2	13,099	1	5,353	0	0	53	207,340
36	134,939	30	115,752	33	130,508	210	934,447	139	751,845	108	695,202	157	1,315,531	199	3,319,476	1,216	8,388,256
1	3,731	0	0	0	0	3	12,993	2	10,802	0	0	1	7,728	0	0	13	53,563
0	0	0	0	0	0	0	0	0	0	0	0	0	0	0	0	0	0
1	3,731	0	0	0	0	3	12,993	2	10,802	0	0	1	7,728	0	0	13	53,563
37	138,670	30	115,752	33	130,508	213	947,440	141	762,647	108	695,202	158	1,323,259	199	3,319,476	1,229	8,441,819
184	684,500	194	746,306	171	674,236	1,223	5,408,325	787	4,259,468	522	3,346,207	861	7,050,413	686	10,757,912	6,384	38,651,281
19	71,208	13	47,140	22	85,206	87	385,597	35	183,159	10	66,355	4	21,527	3	52,885	383	1,511,774
203	755,708	207	793,446	193	759,442	1,310	5,793,922	822	4,442,627	532	3,412,562	865	7,071,940	689	10,810,797	6,767	40,163,055

(単位：人、千円)

色 申 告			計			
左のうち専従者控 除を受けた 納税者数 ⑥	専 従 者 数 ⑦	控 除 額 ⑧	納 税 者 数 (①+⑤)	左のうち専従者 控除を受けた納 税者数 (②+⑥)	専 従 者 数 (③+⑦)	給与(控除)額 (④ + ⑧)
216	250	190,147	5,524	1,788	2,169	3,543,920
0	0	0	14	11	12	37,770
18	18	15,120	1,216	539	595	1,738,154
0	0	0	13	6	6	11,960
<b>234</b>	<b>268</b>	<b>205,267</b>	<b>6,767</b>	<b>2,344</b>	<b>2,782</b>	<b>5,331,804</b>
250	275	212,445	6,801	2,460	2,870	5,479,421

## (2) 法人

## ① 事業税額等に関する調

区 分			現 事 業							
			確 定 額						確定事業 対応する 分の中間	
			事業年度数		所得(収入) 金 額	税 額		確定申告及び決定 のない中間申告		事 業 年度数
			確定申告が あったもの	うち決定 したもの		確定申告が あったもの ①	うち決定 したもの	事 業 年度数	税 額 ②	
所得課税分 (外形対象法人分を除く)	普通法人	本県本店分	649		18,865,230	1,238,434		24	22	155
		他県本店分	2,495		60,290,365	4,019,722		160	29,490	825
		県内法人	20,334	35	91,954,776	5,467,494		443	10,339	2,130
		計 A	23,478	35	171,110,371	10,725,650		627	39,851	3,110
		特別法人 B	1,419	3	8,342,804	372,650				1
		公益法人等 C	554	1	1,054,199	61,765				
		人格なき社団等 D	162		63,990	2,172				
		清算法人 E	158	1	43,372	2,365		1	93	
		法人課税信託 F								
		計 A+B+C+D+E+F G	25,771	40	180,614,736	11,164,602	0	628	39,944	3,111
	収入金額課税分 H	451		342,955,688	3,086,567		51	11,336	142	
	課税標準の特例による課税分 I									
	外形対象法人分 J	1,159			10,167,699		119	197,191	703	
	事業税計 G+H+I+J K	27,381	40		24,418,868	0	798	248,471	3,956	
	地方法人特別税分 L				10,951,917			90,041		
	合計 K+L	27,381	40		35,370,785	0	798	338,512	3,956	
	平成30年度	27,057	27		33,851,402	89	704	328,365	4,084	
	前年比 (%)	101.20	148.15		104.49	0.00	113.35	103.09	96.87	

注 1 この調は、当該年度において調定されたものについて、①から⑦までは現事業年度分、⑧については過事業年度分について作成したものである。

2 ①及び⑧又は「所得(収入)金額」には、最終の確定税額(修正申告、更正又は決定を含む)又はこれに対応する所得(収入)金額を記載した。

## ② 所得階層別に関する調

区 分			欠損法人	年所得400万円以下		年所得400万円超 800万円以下		年所得800万円超 1,000万円以下	
			事業年度数	事業 年度数	所得金額	事業 年度数	所得金額	事業 年度数	所得金額
年事 二業 回 法 人 度	分割 法人	軽減税率 適用法人 A	4						
		その他 B							
		県内法人 C							
		計 A+B+C D	4						
年事 一業 回 法 人 度	分割 法人	軽減税率 適用法人 E		56	90,299	26	138,996	11	98,408
		その他 F	304	4	3,777	7	46,453	4	35,978
		県内法人 G	13,733	3,741	5,060,135	1,017	5,846,501	297	2,667,803
		計 E+F+G H	14,037	3,801	5,154,211	1,050	6,031,950	312	2,802,189
	合計 D+H	14,041	3,801	5,154,211	1,050	6,031,950	312	2,802,189	

注 1 この調は、当該年度において確定した普通法人に係る法人事業税額(中間申告に係る税額を除く。)に対応する所得金額(収入金額課税分は除く。)のうち現事業年度分について作成したものである。



(単位：千円)

年 度 分							過事業年度分		合 計 ⑦+⑧ ⑨	
税額に 前年度 申告額	確定申告が翌年度 になる中間申告額		確定申告期限が翌年 度となる見込納付額		中間納付額の 歳出還付額		調 定 額 ①+②-③ +④+⑤+⑥ ⑦	所 得 (収入) 金 額		調 定 額 ⑧
税額 ③	事 業 年度数	税額 ④	事 業 年度数	税額 ⑤	前年度に 収入した もの ⑥	当該年度 に収入し たもの				
411,593	178	426,858			40,516		1,294,237	505,428	34,246	1,328,483
1,079,343	1,020	986,672	32	8,237	54,564		4,019,342	1,927,703	75,938	4,095,280
1,606,318	2,667	1,572,567	7	19,233	290,062		5,753,377	1,676,143	92,453	5,845,830
3,097,254	3,865	2,986,097	39	27,470	385,142		11,066,956	4,109,274	202,637	11,269,593
25	1	11			4		372,640	67,358	3,083	375,723
	1	419					62,184	10,604	589	62,773
							2,172	1,290	54	2,226
							2,458			2,458
3,097,279	3,867	2,986,527	39	27,470	385,146	0	11,506,410	4,188,526	206,363	11,712,773
1,612,892	233	1,473,118	2	8,964	9,911	0	2,977,004	1,960,862	2,782	2,979,786
4,371,343	907	4,037,771	39	395,622	109,605	0	10,536,545		53,202	10,589,747
9,081,514	5,007	8,497,416	80	432,056	504,662	0	25,019,959		262,347	25,282,306
4,213,341		4,005,976		113,160	329,727	0	11,277,480		128,651	11,406,131
13,294,855	5,007	12,503,392	80	545,216	834,389	0	36,297,439		390,998	36,688,437
13,019,031	4,938	13,307,241	64	243,598	670,817	0	35,382,392		457,877	35,840,269
102.12	101.40	93.96	125.00	223.82	124.38	0.00	102.59		85.39	102.37

3 「事業年度数」欄には、1年、6月等の事業年度区分にかかわらず、それぞれ事業年度ごとに1件として計上し、「確定額」欄の事業年度において、確定申告、修正申告、更正又は決定等の処理がなされたものについては、最終の段階で1件として記載した。

(単位：千円)

年所得1,000万円超 5,000万円以下		年所得5,000万円超 1億円以下		年所得1億円超 10億円以下		年所得10億円超		合 計	
事 業 年度数	所得金額	事 業 年度数	所得金額	事 業 年度数	所得金額	事 業 年度数	所得金額	事 業 年度数	所得金額
								4	0
90	2,333,720	30	2,214,179	40	9,920,918	2	14,701,478	255	29,497,998
32	957,768	17	1,226,103	47	17,867,058	8	21,556,669	423	41,693,806
1,264	27,562,913	184	12,886,942	142	33,504,229	4	8,067,319	20,382	95,595,842
1,386	30,854,401	231	16,327,224	229	61,292,205	14	44,325,466	21,060	166,787,646
1,386	30,854,401	231	16,327,224	229	61,292,205	14	44,325,466	21,064	166,787,646

2 事業年度が年2回の法人の所得の区分については、「年所得400万円以下」の欄には所得200万円以下のものを記載し、他の所得階層区分についても同様とした。

3 分割法人については、本県に主たる事務所又は事業所を有する法人についてその額を記載した。

③ 資本金及び所得階層別に関する調

所得階層	欠損法人		年所得400万円以下		年所得400万円超 800万円以下		年所得800万円超 1,000万円以下		年所得1,000万円超 5,000万円以下	
	法人数	うち 連結分	法人数	所得金額	法人数	所得金額	法人数	所得金額	法人数	所得金額
資本金別										
300万円未満	2,929	4	1,023	1,235,946	170	975,998	30	272,873	103	1,788,965
300万円以上1,000万円未満	7,986	8	2,210	2,947,678	570	3,233,458	159	1,425,492	542	10,861,572
1,000万円	1,721	12	425	605,516	171	996,512	66	595,874	333	7,943,938
1,000万円超5,000万円未満	972	5	248	361,772	119	706,558	50	445,870	333	8,216,007
5,000万円以上1億円未満	171	3	18	28,851	12	76,804	7	62,385	60	1,653,061
1億円	11	1							6	167,608
1億円超10億円未満	1	1								
10億円										
10億円超50億円未満										
50億円										
50億円超100億円未満										
100億円以上										
合計	13,791	34	3,924	5,179,763	1,042	5,989,330	312	2,802,494	1,377	30,631,151

注1 普通法人（清算法人及び収入金額課税法人を除く。）に係るものであること。

2 税額以外は他県本店分割法人に係るものを除く。

④ 資本金別法人数に関する調

区分	分割法人							小計 ①+② ③
	利益法人			欠損法人				
	2の県に またがるもの	3以上の県に またがるもの	計 ①	2の県に またがるもの	3以上の県に またがるもの	計 ②		
資本金別								
300万円未満	16	2	18	25	5	30	48	
300万円以上1,000万円未満	59	18	77	85	13	98	175	
1,000万円	63	25	88	48	20	68	156	
1,000万円超5,000万円未満	71	46	117	50	17	67	184	
5,000万円以上1億円未満	25	22	47	13	7	20	67	
1億円	1	6	7	1	2	3	10	
1億円超10億円未満	4	11	15	4	2	6	21	
10億円		1	1				1	
10億円超50億円未満	1	4	5				5	
50億円			0					
50億円超100億円未満	1	2	3				3	
100億円以上		2	2		1	1	3	
合計	241	139	380	226	67	293	673	

注1 普通法人（収入金額課税法人を除く。）に係るものであること。

2 他県本店分割法人に係るものを除く。

(単位：千円)

年所得5,000万円超 1億円以下		年所得1億円超 10億円以下		年所得10億円超		合 計				税 額	
法人数	所得金額	法人数	所得金額	法人数	所得金額	法人数	うち 連結分	所得金額	うち 連結分		うち 連結分
5	363,543	4	560,614			4,264	5	5,197,939	79	268,550	13
38	2,501,426	26	6,155,061	1	1,609,016	11,532	13	28,733,703	89,932	1,504,756	5,655
63	4,404,152	40	9,913,474			2,819	18	24,459,466	473,396	1,720,418	52,040
95	6,850,187	66	13,732,685	2	3,046,611	1,885	12	33,359,690	698,275	2,408,651	86,607
22	1,607,705	52	15,849,218	4	8,349,813	346	21	27,627,837	12,191,510	2,584,591	832,832
		12	5,756,824			29	5	5,924,432	2,119,132	2,238,684	331,123
						1	1				
223	15,727,013	200	51,967,876	7	13,005,440	20,876	75	125,303,067	15,572,324	10,725,650	1,308,270

(単位：社)

県 内 法 人			合 計			そ の 他			
利益法人 ④	欠損法人 ⑤	小計 ④+⑤ ⑥	利益法人 ①+④	欠損法人 ②+⑤	計 ③+⑥	不 申 告 人 法 人	休 業 中 の 法 人	清 算 中 の 法 人	所 在 不 明 法 人
1,317	2,899	4,216	1,335	2,929	4,264	232	29		
3,469	7,888	11,357	3,546	7,986	11,532	1,222	239	1	
1,010	1,653	2,663	1,098	1,721	2,819	206	36	1	
796	905	1,701	913	972	1,885	111	20		
128	151	279	175	171	346	22	3		
11	8	19	18	11	29				
26	17	43	41	23	64	3			
			1		1				
4	1	5	9	1	10				
1		1	4		4				
			2	1	3				
6,762	13,522	20,284	7,142	13,815	20,957	1,796	327	2	

### 3 地方消費税

#### (1) 調定額に関する調

(単位：千円)

区 分	前 年 度 2, 3月調定額	調 定 額 合 計	左のうち当年度
			2, 3月調定額
譲 渡 割	2,566,468	21,390,991	3,278,253
貨 物 割	2,120,112	9,627,776	1,942,747
合 計	4,686,580	31,018,767	5,221,000

#### (2) 清算金収入額・清算金支出額等に関する調

(単位：千円)

区 分	I 期 収 入 ・ 支 出 額 等	II 期 収 入 ・ 支 出 額 等	III 期 収 入 ・ 支 出 額 等	IV 期 収 入 ・ 支 出 額 等	収 入 ・ 支 出 額 等 合 計
清 算 対 象 額	7,511,725	9,615,059	5,604,531	7,646,163	30,377,478
清算金収入額 (a)	4,251,879	4,942,362	1,272,669	4,656,958	15,123,868
清算金支出額 (b)	1,021,963	1,185,485	1,156,720	850,656	4,214,824
差 引 (a) - (b)	3,229,916	3,756,877	115,949	3,806,302	10,909,044
地方消費税交付金額	5,370,809	6,685,948	2,860,222	5,726,215	20,643,194



# 4 不動産取得税

## (1) 家屋に関する調

区分	①			②			③			控除額			④				
	件数	面積	価格	件数	面積	価格	件数	面積	価格	1評 ㎡当 価 たり 額	件数		控除額	件数			
											適用 件数	全 額 の 控 除 額		適用 件数	全 額 の 控 除 額		
木 造 建 築 分	専用住宅	9	55	1,131	3,278	296,888	27,178,678	905	91,713	8,552,970	93,258	4	1	2,698	691	39	
	併用住宅	住宅部分		0	0					10,655	815,991	76,583			3,919	48	0
		非住宅部分		0	0					3,634	278,740	76,703			1,323		
		小計	0	0	0				62	14,289	1,094,731	76,614	1	0	5,242	48	0
	その他	5	201	876				366	50,787	2,923,563	57,565	1	0	1,303	0	0	
	小計	14	256	2,007	3,278	296,888	27,178,678	1,333	156,789	12,571,264	80,180	6	1	9,243	739	39	
	住宅		55	1,131					102,368	9,368,961	91,522			6,617	739	39	
	非住宅		201	876					54,421	3,202,303	58,843			2,626			
	専用住宅	133	6,349	7,756	575	61,959	1,789,599	2,820	232,684	3,866,540	16,617	1	1	2,470	6	0	
	併用住宅	住宅部分		70	80					12,381	227,813	18,400			2,621	4	0
		非住宅部分		94	100					5,056	59,962	11,860			240		
		小計	2	164	180			115	17,437	287,775	16,504	2	2	2,861	4	0	
	その他	24	842	1,048				145	19,401	358,275	18,467	0	0	0	0	0	
	小計	159	7,355	8,984	575	61,959	1,789,599	3,080	269,522	4,512,590	16,743	3	3	5,331	10	0	
住宅		6,419	7,836					245,065	4,094,353	16,707			5,091	10	0		
非住宅		936	1,148					24,457	418,237	17,101			240				
計 ㉖	173	7,611	10,991	3,853	358,847	28,968,277	4,413	426,311	17,083,854	40,074	9	4	14,574	749	39		
住宅		6,474	8,967					347,433	13,463,314	38,751			11,708	749	39		
非住宅		1,137	2,024					78,878	3,620,540	45,901			2,866				
非 木 造 建 築 分	専用住宅	5	42	806	1,350	89,921	10,267,119	1,074	63,014	7,842,336	124,454	2	2	21,045	686	1	
	併用住宅	住宅部分		0	0					21,227	2,724,917	128,370			15,556	14	0
		非住宅部分		0	0					2,594	305,226	117,666			11,922		
		小計	0	0	0			23	23,821	3,030,143	127,205	1	0	27,478	14	0	
	その他	2	13	364				466	207,804	16,577,388	79,774	1	0	34,810	6	0	
	小計	7	55	1,170	1,350	89,921	10,267,119	1,563	294,639	27,449,867	93,164	4	2	83,333	706	1	
	住宅		42	806					84,241	10,567,253	125,441			36,601	700	1	
	非住宅		13	364					210,398	16,882,614	80,241			46,732			
	専用住宅	8	225	441	592	50,148	3,184,870	4,099	191,165	8,395,306	43,917	18	0	8,762	36	1	
	併用住宅	住宅部分		0	0					55,307	2,744,830	49,629			0	21	0
		非住宅部分		0	0					14,678	626,478	42,681			0		
		小計	0	0	0			851	69,985	3,371,308	48,172	0	0	0	21	0	
	その他	22	387	1,234				682	262,753	8,605,866	32,753	0	0	0	14	0	
	小計	30	612	1,675	592	50,148	3,184,870	5,632	523,903	20,372,480	38,886	18	0	8,762	71	1	
住宅		225	441					246,472	11,140,136	45,198			8,762	57	1		
非住宅		387	1,234					277,431	9,232,344	33,278			0				
計 ㉗	37	667	2,845	1,942	140,069	13,451,989	7,195	818,542	47,822,347	58,424	22	2	92,095	777	2		
住宅		267	1,247					330,713	21,707,389	65,638			45,363	757	2		
非住宅		400	1,598					487,829	26,114,958	53,533			46,732				
合 計 ㉘+㉗	210	8,278	13,836	5,795	498,916	42,420,266	11,608	1,244,853	64,906,201	52,140	31	6	106,669	1,526	41		
住宅		6,741	10,214					678,146	35,170,703	51,863			57,071	1,506	41		
非住宅		1,537	3,622					566,707	29,735,498	52,471			49,598				

1項（法附則第12項による）から第3項まで当するもの（のを除く。）		計 ④+⑤		課税標準の特例を適用した後の額が法第73条の15の2に規定する免税点に満たないもの						課税標準				減免等される前の税額	法第73条の2第7項、法第73条の27の2から法第73条の27の5まで及び法附則第11条の4の規定により減免等をしたもの		法第73条の31の規定により減免等をしたもの		調定額 ⑨-⑩-⑪
		⑤	⑥	⑦			⑧			⑨		⑩			⑪				
控除額	件数	控除額	件数	面積	価格	件数	価格	左の内訳		件数	金額	件数	金額	件数	金額				
								①-② ①-②-③	③-⑥-⑦							住宅部分	住宅以外の部分	件数	金額
千円 6,631,176	695	千円 6,633,874	117	㎡ 10,844	千円 13,626	748	千円 1,905,470	千円 1,905,470		千円 57,142	0	千円 0	5	千円 213	千円 56,929				
387,227	48	391,146		0	0		424,845	424,845		12,744	0	0	0	0	12,744				
		1,323		24	207		277,210		277,210	11,086	0	0	0	0	11,086				
387,227	49	392,469	1	24	207	61	702,055	424,845	277,210	23,830	0	0	0	0	23,830				
0	1	1,303	0	0	0	366	2,922,260	0	2,922,260	116,877	0	0	20	5,628	111,249				
7,018,403	745	7,027,646	118	10,868	13,833	1,175	5,529,785	2,330,315	3,199,470	197,849	0	0	25	5,841	192,008				
7,018,403	743	7,025,020		10,844	13,626		2,330,315	2,330,315		69,886	0	0		213	69,673				
		2,626		24	207		3,199,470		3,199,470	127,963	0	0		5,628	122,335				
6,300	7	8,770	2	128	114	2,817	3,857,656	3,857,656		115,639	20	932	5	184	114,523				
13,105	4	15,726		0	0		212,087	212,087		6,359		61		0	6,298				
		240		0	0		59,722		59,722	2,385		0		0	2,385				
13,105	6	15,966	0	0	0	113	271,809	212,087	59,722	8,744	0	61	1	0	8,683				
0	0	0	0	0	0	145	358,275	1,577	356,698	14,317	0	0	6	415	13,902				
19,405	13	24,736	2	128	114	3,075	4,487,740	4,071,320	416,420	138,700	20	993	12	599	137,108				
19,405	11	24,496		128	114		4,071,320	4,071,320		121,998		993		184	120,821				
		240		0	0		416,420		416,420	16,702		0		415	16,287				
7,037,808	758	7,052,382	120	10,996	13,947	4,250	10,017,525	6,401,635	3,615,890	336,549	20	993	37	6,440	329,116				
7,037,808	754	7,049,516		10,972	13,740		6,401,635	6,401,635		191,884		993		397	190,494				
		2,866		24	207		3,615,890		3,615,890	144,665		0		6,043	138,622				
4,562,014	688	4,583,059	79	5,262	7,695	992	3,251,582	3,251,582		97,535	0	0	0	0	97,535				
1,076,361	14	1,091,917		0	0		1,633,000	1,633,000		48,989		0		0	48,989				
		11,922		0	0		293,304		293,304	11,732		233		0	11,499				
1,076,361	15	1,103,839	0	0	0	23	1,926,304	1,633,000	293,304	60,721	1	233	0	0	60,488				
51,012	7	85,822	0	0	0	466	16,491,566	110,164	16,381,402	658,884	15	14,542	49	130,327	514,015				
5,689,387	710	5,772,720	79	5,262	7,695	1,481	21,669,452	4,994,746	16,674,706	817,140	16	14,775	49	130,327	672,038				
5,638,375	702	5,674,976		5,262	7,695		4,994,746	4,994,746		146,524		0		0	146,524				
		97,744		0	0		16,674,706		16,674,706	670,616		14,775		130,327	525,514				
157,528	54	166,290	1	68	113	4,097	8,228,903	8,228,903		246,814	14	1,455	0	0	245,359				
54,591	21	54,591		0	0		2,690,239	2,690,239		80,702		0		0	80,702				
		0		0	17		626,461		626,461	25,054		0		0	25,054				
54,591	21	54,591	4	0	17	847	3,316,700	2,690,239	626,461	105,756	0	0	0	0	105,756				
28,066	14	28,066	0	0	0	682	8,577,800	286,931	8,290,869	340,295	0	0	6	21,488	318,807				
240,185	89	248,947	5	68	130	5,626	20,123,403	11,206,073	8,917,330	692,865	14	1,455	6	21,488	669,922				
212,119	75	220,881		68	113		11,206,073	11,206,073		327,516		1,455		0	326,061				
		28,066		0	17		8,917,330		8,917,330	365,349		0		21,488	343,861				
5,929,572	799	6,021,667	84	5,330	7,825	7,107	41,792,855	16,200,819	25,592,036	1,510,005	30	16,230	55	151,815	1,341,960				
5,850,494	777	5,895,857		5,330	7,808		16,200,819	16,200,819		474,040		1,455		0	472,585				
		125,810		0	17		25,592,036		25,592,036	1,035,965		14,775		151,815	869,375				
12,967,380	1,557	13,074,049	204	16,326	21,772	11,357	51,810,380	22,602,454	29,207,926	1,846,554	50	17,223	92	158,255	1,671,076				
12,888,302	1,531	12,945,373		16,302	21,548		22,602,454	22,602,454		665,924		2,448		397	663,079				
		128,676		24	224		29,207,926		29,207,926	1,180,630		14,775		157,858	1,007,997				

(2) 土地に関する調

区 分	① 価額の全額が法第73条の15の2に規定する免 税点に満たないもの			② 法第73条の14第6項から第10項ま で及び第14項並びに法附則第11 条等の課税標準の特例に該当 し、全額控除されたもの			③ 法第73条の3から第7条の7まで及び法附則第10条並 びに①、②に該当する以外のもの			④ 法第73条の14第6項 から第10項まで及び 第14項並びに法附則 第11条等の課税標準 の特例に該当したも ので②以外のもの	
	件数	面積	価格	件数	面積	価格	件数	面積	価格	件数	控除額
		㎡	千円		㎡	千円		㎡	千円		千円
住宅用宅地	0	0	0	0	0	0	3,405	889,186	7,803,717	4	6,332
上記以外の 宅 地	252	38,327	10,156	1	1,751	666	5,585	6,180,584	21,408,601	1	764
農 地	411	272,240	14,827	1	2,795	263	928	2,551,920	1,895,928	50	7,090
山 林	779	1,838,600	22,527	0	0	0	514	10,225,526	394,827	0	0
そ の 他	403	507,455	10,622	0	0	0	704	3,430,599	2,806,587	0	0
計	1,845	2,656,622	58,132	2	4,546	929	11,136	23,277,815	34,309,660	55	14,186



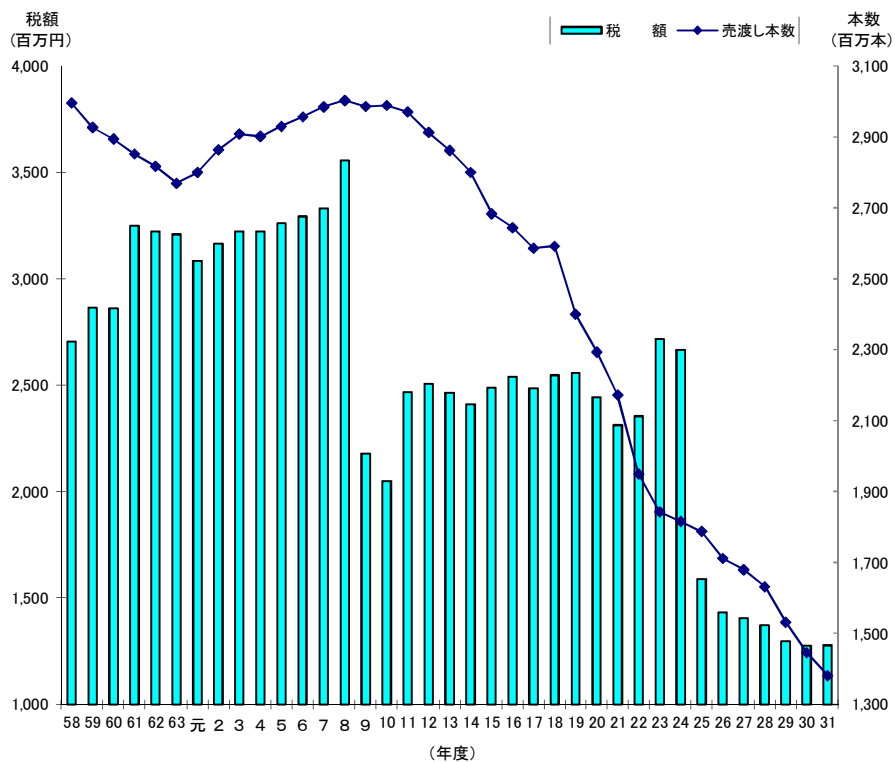
課税標準の特例を適用した後の額が法第73条の15の2に規定する免税点に満たないもの ⑤			課税標準額 ③-④-⑤ ⑥	減免等される前の税額 ⑦	法第73条の24の規定の適用により全額減額されるもの ⑧		法第73条の24の規定に該当したもので⑧以外のもの ⑨		⑦のうち、法第73条の25の規定の適用により徴収猶予をしているもの ⑩		法第73条の27の2から法第73条の27の7まで並びに法附則第11条の4、第12条の規定により減額、納税義務の免除をしたもの ⑪		調定額 ⑦-⑧-⑨-⑩-⑪		
件数	面積	価格			件数	減額した額	件数	減額した額	件数	徴収猶予額	件数	減額、納税義務の免除をした額		件数	減免等した額
	m <sup>2</sup>	千円	千円	千円		千円	千円		千円		千円		千円	千円	
0	0	0	7,797,385	233,735	2,011	95,855	1,364	96,291	25	6,021	0	0	0	0	41,589
0	0	0	21,407,837	642,105	0	0	3	462	0	0	27	1,195	15	4,180	636,268
5	10,272	464	1,888,374	56,925	0	0	1	118	0	0	68	1,939	2	141	54,727
0	0	0	394,827	11,831	0	0	0	0	0	0	0	0	0	0	11,831
0	0	0	2,806,587	84,169	0	0	0	0	0	0	0	0	5	1,503	82,666
5	10,272	464	34,295,010	1,028,765	2,011	95,855	1,368	96,871	25	6,021	95	3,134	22	5,824	827,081

5 県たばこ税

年 度	1本あたりの単価		売渡し本数	伸び率		税 額	伸び率		税 率
	円	%		本	%		円	%	
58	8.670	100.93	2,995,896,633	99.70	2,705,237,110	101.75	} $\frac{10.3}{100}$		
59	9.502	109.60	2,926,995,946	97.70	2,864,668,430	105.89			
60.3月	9.825	103.40	} 2,894,757,008	} 98.90	} 2,861,247,986	} 99.88	} 従価割 $\frac{8.1}{100}$ 従量割 $\frac{200円}{1,000本}$	} (60.4.1から)	
4月～2月	9.708	102.17							
61.3～4月	9.732	100.25	} 2,852,168,574	} 98.53	} 3,247,966,058	} 113.52	} (60.4.1から)	}	
5月～2月	10.797	111.22							
62	10.838	100.38	2,816,881,984	98.76	3,222,767,228	99.22	} 従価割 $\frac{8.1}{100}$ (1本1円控除)	}	
									} うち手持品 12,682,612 } 特例 35,684,110
63	10.857	100.18	2,770,028,609	98.34	3,208,357,725	99.55	} 従量割 $\frac{360円}{1,000本}$ (61.5.1から)	}	
									} 手持品 } 特例除く
元3月	10.954	100.89	} 2,799,938,152	} 101.08	} 3,084,175,392	} 96.13	} $\frac{1,129円}{1,000本}$ (但し、旧3級品は $\frac{536円}{1,000本}$ )	}	
4月～2月	—	—							
2	—	—	2,864,181,481	102.29	3,163,152,127	102.56	(元.4.1から)		
3	—	—	2,908,510,641	101.55	3,222,577,332	101.88			
4	—	—	2,901,323,652	99.75	3,222,033,611	99.98			
5	—	—	2,930,029,932	100.99	3,259,506,267	101.16			
6	—	—	2,956,154,051	100.89	3,292,709,632	101.02			
7	—	—	2,985,219,793	100.98	3,331,284,724	101.17			
8	—	—	3,003,142,395	100.60	3,555,572,227	100.73			
9	—	—	2,985,897,006	99.43	2,179,291,509	64.95	} $\frac{692円}{1,000本}$ (但し、旧3級品は $\frac{329円}{1,000本}$ )		
10	—	—	2,988,678,498	100.90	2,049,378,497	94.04	(9.4.1から)		
11	—	—	2,970,625,964	99.40	2,466,962,200	120.38			
12	—	—	2,913,071,667	98.06	2,506,940,865	101.62	} $\frac{868円}{1,000本}$ (但し、旧3級品は $\frac{413円}{1,000本}$ )		
13	—	—	2,862,260,198	98.26	2,464,284,353	98.30	(11.5.1から)		
14	—	—	2,800,398,312	97.84	2,411,336,345	97.85			
15	—	—	2,684,047,210	95.85	2,489,299,578	103.23			
16	—	—	2,644,841,973	98.54	2,541,300,528	102.09	} $\frac{969円}{1,000本}$ (但し、旧3級品は $\frac{461円}{1,000本}$ )	}	
									} (うち手持品 9,614,650)
17	—	—	2,586,438,762	97.79	2,486,657,817	97.85	} (15.7.1から)	}	
									} (うち手持品 37,156)
18	—	—	2,592,749,778	100.24	2,548,009,373	102.47			
19	—	—	2,400,531,477	92.59	2,556,958,885	100.35	} $\frac{1,074円}{1,000本}$ (但し、旧3級品は $\frac{511円}{1,000本}$ )	}	
									} (うち手持品 12,400,953)
20	—	—	2,294,124,788	95.57	2,443,695,946	95.57	(18.7.1から)		
21	—	—	2,172,325,069	94.69	2,313,120,895	94.66			
22	—	—	1,950,661,349	89.80	2,355,641,433	101.84			
23	—	—	1,842,794,894	94.47	2,716,554,896	115.32	} $\frac{1,504円}{1,000本}$ (但し、旧3級品は $\frac{716円}{1,000本}$ )	}	
									} (うち手持品 43,356,726)
24	—	—	1,816,374,940	98.57	2,666,610,474	98.16	(22.10.1から)		
25	—	—	1,788,083,230	98.44	1,590,878,413	59.66			
26	—	—	1,711,884,281	95.74	1,431,728,964	90.00	} $\frac{860円}{1,000本}$ (但し、旧3級品は $\frac{411円}{1,000本}$ )		
27	—	—	1,680,223,258	98.15	1,404,590,854	98.10	(25.4.1から)		
28	—	—	1,632,333,086	97.15	1,371,728,583	97.66	} $\frac{860円}{1,000本}$ (但し、旧3級品は $\frac{481円}{1,000本}$ )		
29	—	—	1,532,358,972	93.88	1,297,152,701	94.56	} (28.4.1から)	}	
									} (うち手持品 165,055)
30	—	—	1,446,750,233	94.41	1,275,430,150	98.33	} $\frac{860円}{1,000本}$ (但し、旧3級品は $\frac{551円}{1,000本}$ )	}	
									} (うち手持品 150,366)
31 (R1)	—	—	1,381,487,699	90.15	1,278,184,725	100.22	} $\frac{930円}{1,000本}$ (但し、旧3級品は $\frac{656円}{1,000本}$ )	}	
									} (うち手持品 150,366)
								} (30.10.1から) (30.4.1から)	
								} $\frac{930円}{1,000本}$ (R1.10.1から。旧3級品の特例税率はR1.9.30で廃止)	

注 平成元年4月1日から県たばこ消費税が県たばこ税に名称変更された。

県たばこ税の推移



## 6 ゴルフ場利用税

### (1) 施設数、税率等に関する調

区 分	税 率	施設数	利用人員 (人) ①	非課税利用人員(人)					差引利用人員 ①-(②+③+ ④ +⑤+⑥) (人)	調 定 額 (千円)
				18歳未満 の者 ②	70歳以上 の者 ③	障害者 ④	国体 ⑤	学生生徒 ⑥		
18 ホ ー ル を 超 え る も の	1,200円									
	1,100円以上 1,200円未満									
	1,000円以上 1,100円未満									
	800円 超 1,000円未満									
	800円									
	600円以上 800円未満									
	400円以上 600円未満	1	73,690	102	15,625	523	0	0	57,440	22,976
	400円未満									
	小 計	1	73,690	102	15,625	523	0	0	57,440	22,976
18 ホ ー ル	1,200円									
	1,100円以上 1,200円未満									
	1,000円以上 1,100円未満									
	800円 超 1,000円未満									
	800円									
	600円以上 800円未満									
	400円以上 600円未満	22	857,774	4,409	179,485	3,804	0	199	669,877	309,053
	400円未満									
	小 計	22	857,774	4,409	179,485	3,804	0	199	669,877	309,053
9 18 ホ ー ル 未 満 を 超 え る も の	500円以上									
	400円以上 500円未満									
	300円以上 400円未満									
	300円未満									
	小 計	0	0	0	0	0	0	0	0	0
9 ホ ー ル	500円以上									
	400円以上 500円未満	1	7,963	58	2,440	91	0	0	5,374	2,150
	300円以上 400円未満									
	300円未満									
	小 計	1	7,963	58	2,440	91	0	0	5,374	2,150
計		24	939,427	4,569	197,550	4,418	0	199	732,691	334,179

## (2) 事務所別施設数調

事務所	別府	大分	佐伯	豊後大野	日田	中津	計
18ホールを超えるもの		1					1
18ホール	5	14			2	1	22
18ホール未満							0
9ホール	1						1
計	6	15	0	0	2	1	24
平成30年度	6	15	0	0	3	1	25

## 7 自動車取得税

(1) 新車に関する調

(単位：台、千円)

区 分		新規登録 新規検査 又は届出 台数 ①	非課税、 課税免除 及び免税 点以下台 数 ②	②のうち 身体障害 者等に係 る減免台 数 ③	課税台数 ① - ② ③	取得価額 ④	バリアフリー ASV 特例に係 る控除額 ⑤	課 税 標 準 額 ④ - ⑤ ⑥	税 額		
自 動 車	乗 用 車	営業用	5	5	0	0	0	0	0		
		普通車 自家用	6,780	3,152	22	3,628	11,128,428	0	11,128,428	310,417	
		計	6,785	3,157	22	3,628	11,128,428	0	11,128,428	310,417	
	ト ラ ック	営業用	26	6	0	20	51,315	0	51,315	598	
		小型車 自家用	5,951	2,302	128	3,649	5,717,903	10,500	5,707,403	144,598	
		計	5,977	2,308	128	3,669	5,769,218	10,500	5,758,718	145,196	
	ク ラ ブ	営業用	31	11	0	20	51,315	0	51,315	598	
		自家用	12,731	5,454	150	7,277	16,846,331	10,500	16,835,831	455,015	
		計	12,762	5,465	150	7,297	16,897,646	10,500	16,887,146	455,613	
	ス ト ー ク ア ー ト	けん引車・ 被けん引車・ 貨客兼用車 を除いたもの	営業用	258	15	0	243	2,282,131	47,250	2,234,881	23,334
			自家用	562	134	0	428	1,630,508	183,750	1,446,758	24,502
			計	820	149	0	671	3,912,639	231,000	3,681,639	47,836
ト ラ ック		営業用	52	0	0	52	603,309	0	603,309	6,725	
		けん引車 自家用	5	0	0	5	52,520	0	52,520	704	
		計	57	0	0	57	655,829	0	655,829	7,429	
ク ラ ブ		営業用	78	0	0	78	503,716	0	503,716	10,074	
		被けん引車 自家用	0	0	0	0	0	0	0	0	
		計	78	0	0	78	503,716	0	503,716	10,074	
ク ラ ブ		営業用	5	2	0	3	8,858	0	8,858	76	
		貨客兼用車 自家用	693	253	1	440	891,945	0	891,945	12,076	
		計	698	255	1	443	900,803	0	900,803	12,152	
ク ラ ブ	営業用	393	17	0	376	3,398,014	47,250	3,350,764	40,209		
	自家用	1,260	387	1	873	2,574,973	183,750	2,391,223	37,282		
	計	1,653	404	1	1,249	5,972,987	231,000	5,741,987	77,491		
ス ト ー ク ア ー ト	営業用	一般乗合用	14	5	0	9	161,534	90,000	71,534	1,430	
		一般乗合用以外	3	2	0	1	7,700	5,250	2,450	49	
	自家用	31	8	0	23	134,938	63,000	71,938	1,733		
計	48	15	0	33	304,172	158,250	145,922	3,212			
三 輪 の 小 型 自 動 車	営業用	0	0	0	0	0	0	0	0		
	自家用	0	0	0	0	0	0	0	0		
	計	0	0	0	0	0	0	0	0		
特 種 用 途 車	営業用	75	4	0	71	624,186	10,500	613,686	7,904		
	自家用	200	61	0	139	691,680	38,500	653,180	13,572		
	計	275	65	0	210	1,315,866	49,000	1,266,866	21,476		
合 計	営業用	516	39	0	477	4,242,749	153,000	4,089,749	50,190		
	自家用	14,222	5,910	151	8,312	20,247,922	295,750	19,952,172	507,602		
	計	14,738	5,949	151	8,789	24,490,671	448,750	24,041,921	557,792		
軽 自 動 車	四 輪 乗 用 車	営業用	1	0	0	1	1,458	0	1,458	15	
		自家用	9,922	833	68	9,089	11,710,642	0	11,710,642	165,448	
		計	9,923	833	68	9,090	11,712,100	0	11,712,100	165,463	
	四 輪 ト ラ ック	営業用	76	26	0	50	55,620	0	55,620	962	
		自家用	2,906	429	4	2,477	2,405,285	0	2,405,285	43,277	
		計	2,982	455	4	2,527	2,460,905	0	2,460,905	44,239	
	三 輪 車	営業用	0	0	0	0	0	0	0	0	
		自家用	0	0	0	0	0	0	0	0	
		計	0	0	0	0	0	0	0	0	
	合 計	営業用	77	26	0	51	57,078	0	57,078	977	
		自家用	12,828	1,262	72	11,566	14,115,927	0	14,115,927	208,725	
		計	12,905	1,288	72	11,617	14,173,005	0	14,173,005	209,702	
総 計	営業用	593	65	0	528	4,299,827	153,000	4,146,827	51,167		
	自家用	27,050	7,172	223	19,878	34,363,849	295,750	34,068,099	716,327		
	計	27,643	7,237	223	20,406	38,663,676	448,750	38,214,926	767,494		

## (2) 中古車に関する調

(単位：台、千円)

区 分		新規登録、新規検査又は届出台数 ①	移転登録台数 ②	自動車検査証(軽自動車届出済証)の記入に係るもの ③	計 ①+② +③ ④	非課税、課税免除及び免税点以下台数 ⑤	⑤のうち身体障害者等に係る減免台数 ⑥	課 税 数 ④-⑤ ⑥	取得価額 ⑦	中古車特例に係る控除額 ⑧	課 税 標準額 ⑦-⑧ ⑨	税 額		
自 動 車	乗 用 車	営業用	9	7	2	18	15	0	3	5,169	450	4,719	94	
		自家用	2,129	6,284	2,779	11,192	9,302	17	1,890	2,430,542	379,050	2,051,492	61,462	
		計	2,138	6,291	2,781	11,210	9,317	17	1,893	2,435,711	379,500	2,056,211	61,556	
	ト ラ ク	営業用	12	17	31	60	60	0	0	0	0	0	0	
		自家用	1,714	5,195	2,121	9,030	8,475	15	555	431,235	124,250	306,985	9,185	
		計	1,726	5,212	2,152	9,090	8,535	15	555	431,235	124,250	306,985	9,185	
	ク ラ ク	営業用	21	24	33	78	75	0	3	5,169	450	4,719	94	
		自家用	3,843	11,479	4,900	20,222	17,777	32	2,445	2,861,777	503,300	2,358,477	70,647	
		計	3,864	11,503	4,933	20,300	17,852	32	2,448	2,866,946	503,750	2,363,196	70,741	
	ス ト ッ ク	けん引車・被けん引車・貨客兼用車を除いたもの	営業用	41	131	388	560	521	0	39	96,179	0	96,179	1,923
		自家用	230	587	312	1,129	1,079	0	50	102,693	0	102,693	3,078	
		計	271	718	700	1,689	1,600	0	89	198,872	0	198,872	5,001	
	ク ラ ク	けん引車	営業用	5	26	61	92	84	0	8	12,397	0	12,397	248
		自家用	3	5	7	15	14	0	1	1,040	0	1,040	31	
計		8	31	68	107	98	0	9	13,437	0	13,437	279		
ク ラ ク	被けん引車	営業用	5	21	157	183	180	0	3	3,225	0	3,225	65	
	自家用	4	8	3	15	15	0	0	0	0	0	0		
	計	9	29	160	198	195	0	3	3,225	0	3,225	65		
ク ラ ク	貨客兼用車	営業用	2	3	6	11	11	0	0	0	0	0	0	
	自家用	285	405	227	917	876	0	41	46,598	1,900	44,698	1,338		
	計	287	408	233	928	887	0	41	46,598	1,900	44,698	1,338		
ス ト ッ ク	計	営業用	53	181	612	846	796	0	50	111,801	0	111,801	2,236	
	自家用	522	1,005	549	2,076	1,984	0	92	150,331	1,900	148,431	4,447		
	計	575	1,186	1,161	2,922	2,780	0	142	262,132	1,900	260,232	6,683		
ス ト ッ ク	営業用	5	8	121	134	134	0	0	0	0	0	0		
	一般乗用車以外	2	6	18	26	25	0	1	1,176	0	1,176	24		
	自家用	10	21	7	38	35	0	3	4,728	0	4,728	142		
ス ト ッ ク	計	17	35	146	198	194	0	4	5,904	0	5,904	166		
	三輪の小型自動車	営業用	0	0	0	0	0	0	0	0	0	0		
	自家用	0	0	0	0	0	0	0	0	0	0	0		
ス ト ッ ク	計	0	0	0	0	0	0	0	0	0	0	0		
	特種用途車	営業用	10	54	131	195	189	0	6	9,665	0	9,665	193	
	自家用	56	220	138	414	400	0	14	23,097	0	23,097	692		
ス ト ッ ク	計	66	274	269	609	589	0	20	32,762	0	32,762	885		
	合計	営業用	91	273	915	1,279	1,219	0	60	127,811	450	127,361	2,547	
	自家用	4,431	12,725	5,594	22,750	20,196	32	2,554	3,039,933	505,200	2,534,733	75,928		
ス ト ッ ク	計	4,522	12,998	6,509	24,029	21,415	32	2,614	3,167,744	505,650	2,662,094	78,475		
	軽 自 動 車	四輪乗用車	営業用	0	0	0	0	0	0	0	0	0	0	
		自家用	7,029	18,711	1	25,741	24,851	3	890	572,567	130,900	441,667	8,802	
計		7,029	18,711	1	25,741	24,851	3	890	572,567	130,900	441,667	8,802		
軽 自 動 車	四輪トラック	営業用	45	65	0	110	110	0	0	0	0	0		
	自家用	1,748	4,756	0	6,504	6,444	0	60	34,383	6,850	27,533	546		
	計	1,793	4,821	0	6,614	6,554	0	60	34,383	6,850	27,533	546		
軽 自 動 車	三輪車	営業用	0	0	0	0	0	0	0	0	0	0		
	自家用	0	0	0	0	0	0	0	0	0	0	0		
	計	0	0	0	0	0	0	0	0	0	0	0		
軽 自 動 車	合計	営業用	45	65	0	110	110	0	0	0	0	0		
	自家用	8,777	23,467	1	32,245	31,295	3	950	606,950	137,750	469,200	9,348		
	計	8,822	23,532	1	32,355	31,405	3	950	606,950	137,750	469,200	9,348		
総 計	営業用	136	338	915	1,389	1,329	0	60	127,811	450	127,361	2,547		
	自家用	13,208	36,192	5,595	54,995	51,491	35	3,504	3,646,883	642,950	3,003,933	85,276		
	計	13,344	36,530	6,510	56,384	52,820	35	3,564	3,774,694	643,400	3,131,294	87,823		

## (3) 取得価額段階別に関する調 (新車)

区 分			50万円	50万円を超え			100万円を超え			150万円を超え			
			以下の	100万円以下のもの			150万円以下のもの			200万円以下のもの			
			台 数	台数	取得価額	税額	台数	取得価額	税額	台数	取得価額	税額	
自 用 車	乗 車	普 営 業 用	2	0	0	0	0	0	0	0	0	0	
		自 家 用	51	1	657	20	7	9,015	231	299	546,436	16,282	
		計	53	1	657	20	7	9,015	231	299	546,436	16,282	
	小 型 車	普 営 業 用	3	0	0	0	0	0	0	5	8,530	171	
		自 家 用	2	43	41,755	1,236	1,635	2,142,343	53,674	1,698	2,871,558	71,826	
		計	5	43	41,755	1,236	1,635	2,142,343	53,674	1,703	2,880,088	71,997	
	計	普 営 業 用	5	0	0	0	0	0	0	5	8,530	171	
		自 家 用	53	44	42,412	1,256	1,642	2,151,358	53,905	1,997	3,417,994	88,108	
		計	58	44	42,412	1,256	1,642	2,151,358	53,905	2,002	3,426,524	88,279	
	動 車	ト	普 営 業 用	13	0	0	0	0	0	0	1	1,906	38
			自 家 用	124	0	0	0	19	27,249	366	81	137,503	2,314
			計	137	0	0	0	19	27,249	366	82	139,409	2,352
ラ		普 営 業 用	0	0	0	0	0	0	0	0	0	0	
		自 家 用	0	0	0	0	0	0	0	0	0	0	
		計	0	0	0	0	0	0	0	0	0	0	
ッ		普 営 業 用	0	0	0	0	0	0	0	0	0	0	
		自 家 用	0	0	0	0	0	0	0	0	0	0	
		計	0	0	0	0	0	0	0	0	0	0	
ク		普 営 業 用	0	0	0	0	0	0	0	0	0	0	
		自 家 用	7	0	0	0	171	227,720	2,818	77	125,345	2,212	
		計	7	0	0	0	171	227,720	2,818	77	125,345	2,212	
計	普 営 業 用	13	0	0	0	0	0	0	1	1,906	38		
	自 家 用	131	0	0	0	190	254,969	3,184	158	262,848	4,526		
	計	144	0	0	0	190	254,969	3,184	159	264,754	4,564		



(単位：台、千円)

200万円を超え 250万円以下のもの			250万円を超え 300万円以下のもの			300万円を超えるもの			合 計		
台数	取得価額	税額	台数	取得価額	税額	台数	取得価額	税額	台数	取得価額	税額
0	0	0	0	0	0	0	0	0	0	0	0
1,158	2,667,467	71,919	1,129	3,062,556	83,040	1,034	4,842,297	138,925	3,628	11,128,428	310,417
1,158	2,667,467	71,919	1,129	3,062,556	83,040	1,034	4,842,297	138,925	3,628	11,128,428	310,417
0	0	0	14	39,773	397	1	3,012	30	20	51,315	598
168	375,339	10,425	95	248,327	6,686	10	38,581	751	3,649	5,717,903	144,598
168	375,339	10,425	109	288,100	7,083	11	41,593	781	3,669	5,769,218	145,196
0	0	0	14	39,773	397	1	3,012	30	20	51,315	598
1,326	3,042,806	82,344	1,224	3,310,883	89,726	1,044	4,880,878	139,676	7,277	16,846,331	455,015
1,326	3,042,806	82,344	1,238	3,350,656	90,123	1,045	4,883,890	139,706	7,297	16,897,646	455,613
4	9,120	182	14	36,740	438	224	2,234,365	22,676	243	2,282,131	23,334
36	81,118	1,629	88	235,809	3,768	204	1,148,829	16,425	428	1,630,508	24,502
40	90,238	1,811	102	272,549	4,206	428	3,383,194	39,101	671	3,912,639	47,836
0	0	0	0	0	0	52	603,309	6,725	52	603,309	6,725
0	0	0	0	0	0	5	52,520	704	5	52,520	704
0	0	0	0	0	0	57	655,829	7,429	57	655,829	7,429
0	0	0	0	0	0	78	503,716	10,074	78	503,716	10,074
0	0	0	0	0	0	0	0	0	0	0	0
0	0	0	0	0	0	78	503,716	10,074	78	503,716	10,074
1	2,348	23	1	2,523	13	1	3,987	40	3	8,858	76
50	110,076	1,894	82	222,637	3,119	60	206,167	2,033	440	891,945	12,076
51	112,424	1,917	83	225,160	3,132	61	210,154	2,073	443	900,803	12,152
5	11,468	205	15	39,263	451	355	3,345,377	39,515	376	3,398,014	40,209
86	191,194	3,523	170	458,446	6,887	269	1,407,516	19,162	873	2,574,973	37,282
91	202,662	3,728	185	497,709	7,338	624	4,752,893	58,677	1,249	5,972,987	77,491

(つづき)

区 分			50万円 以下の 台 数	50万円を超え 100万円以下のもの			100万円を超え 150万円以下のもの			150万円を超え 200万円以下のもの		
				台数	取得価額	税額	台数	取得価額	税額	台数	取得価額	税額
自 ス	バ ス	営業用 一般乗合用	0	0	0	0	0	0	0	0	0	0
		一般乗合用以外	0	0	0	0	0	0	0	0	0	0
	自家用	3	0	0	0	0	0	0	0	0	0	
	計	3	0	0	0	0	0	0	0	0	0	
動	三 輪 の 小 型 自 動 車	営業用	0	0	0	0	0	0	0	0	0	0
		自家用	0	0	0	0	0	0	0	0	0	0
		計	0	0	0	0	0	0	0	0	0	0
車	特 種 用 途 車	営業用	1	0	0	0	0	0	0	0	0	0
		自家用	32	0	0	0	0	0	0	8	12,144	364
		計	33	0	0	0	0	0	0	8	12,144	364
合 計	合 計	営業用	19	0	0	0	0	0	0	6	10,436	209
		自家用	219	44	42,412	1,256	1,832	2,406,327	57,089	2,163	3,692,986	92,998
		計	238	44	42,412	1,256	1,832	2,406,327	57,089	2,169	3,703,422	93,207
軽 自 動 車	四 輪 乗 用 車	営業用	0	0			1	1,458	15	0	0	0
		自家用	3	591	549,046	5,952	7,406	9,438,911	130,696	1,083	1,702,696	28,417
		計	3	591	549,046	5,952	7,407	9,440,369	130,711	1,083	1,702,696	28,417
四 輪 ト ラ ク ク	四 輪 ト ラ ク ク	営業用	0	29	25,966	411	14	15,391	266	0	0	0
		自家用	14	1,620	1,429,506	26,582	834	936,452	16,145	20	31,062	385
		計	14	1,649	1,455,472	26,993	848	951,843	16,411	20	31,062	385

(単位：台、千円)

200万円を超え 250万円以下のもの			250万円を超え 300万円以下のもの			300万円を超えるもの			合 計		
台数	取得価額	税額	台数	取得価額	税額	台数	取得価額	税額	台数	取得価額	税額
0	0	0	0	0	0	9	161,534	1,430	9	161,534	1,430
0	0	0	0	0	0	1	7,700	49	1	7,700	49
0	0	0	1	2,900	87	22	132,038	1,646	23	134,938	1,733
0	0	0	1	2,900	87	32	301,272	3,125	33	304,172	3,212
0	0	0	0	0	0	0	0	0	0	0	0
0	0	0	0	0	0	0	0	0	0	0	0
0	0	0	0	0	0	0	0	0	0	0	0
1	2,156	43	1	3,000	48	69	619,030	7,813	71	624,186	7,904
18	41,112	1,018	17	46,899	1,052	96	591,525	11,138	139	691,680	13,572
19	43,268	1,061	18	49,899	1,100	165	1,210,555	18,951	210	1,315,866	21,476
6	13,624	248	30	82,036	896	435	4,136,653	48,837	477	4,242,749	50,190
1,430	3,275,112	86,885	1,412	3,819,128	97,752	1,431	7,011,957	171,622	8,312	20,247,922	507,602
1,436	3,288,736	87,133	1,442	3,901,164	98,648	1,866	11,148,610	220,459	8,789	24,490,671	557,792
0	0	0	0	0	0	0	0	0	1	1,458	15
9	19,989	383	0	0	0	0	0	0	9,089	11,710,642	165,448
9	19,989	383	0	0	0	0	0	0	9,090	11,712,100	165,463
7	14,263	285	0	0	0	0	0	0	50	55,620	962
0	0	0	3	8,265	165	0	0	0	2,477	2,405,285	43,277
7	14,263	285	3	8,265	165	0	0	0	2,527	2,460,905	44,239

(つづき)

区 分			50万円 以下の 台 数	50万円を超え 100万円以下のもの			100万円を超え 150万円以下のもの			150万円を超え 200万円以下のもの		
				台数	取得価額	税額	台数	取得価額	税額	台数	取得価額	税額
軽 自 動 車	三 輪 車	営 業 用	0	0	0	0	0	0	0	0	0	0
		自 家 用	0	0	0	0	0	0	0	0	0	0
		計	0	0	0	0	0	0	0	0	0	0
	合 計	営 業 用	0	29	25,966	411	15	16,849	281	0	0	0
		自 家 用	17	2,211	1,978,552	32,534	8,240	10,375,363	146,841	1,103	1,733,758	28,802
		計	17	2,240	2,004,518	32,945	8,255	10,392,212	147,122	1,103	1,733,758	28,802
総 計	営 業 用	19	29	25,966	411	15	16,849	281	6	10,436	209	
	自 家 用	236	2,255	2,020,964	33,790	10,072	12,781,690	203,930	3,266	5,426,744	121,800	
	計	255	2,284	2,046,930	34,201	10,087	12,798,539	204,211	3,272	5,437,180	122,009	

(単位：台、千円)

200万円を超え 250万円以下のもの			250万円を超え 300万円以下のもの			300万円を超えるもの			合 計		
台数	取得価額	税額	台数	取得価額	税額	台数	取得価額	税額	台数	取得価額	税額
0	0	0	0	0	0	0	0	0	0	0	0
0	0	0	0	0	0	0	0	0	0	0	0
0	0	0	0	0	0	0	0	0	0	0	0
7	14,263	285	0	0	0	0	0	0	51	57,078	977
9	19,989	383	3	8,265	165	0	0	0	11,566	14,115,927	208,725
16	34,252	668	3	8,265	165	0	0	0	11,617	14,173,005	209,702
13	27,887	533	30	82,036	896	435	4,136,653	48,837	528	4,299,827	51,167
1,439	3,295,101	87,268	1,415	3,827,393	97,917	1,431	7,011,957	171,622	19,878	34,363,849	716,327
1,452	3,322,988	87,801	1,445	3,909,429	98,813	1,866	11,148,610	220,459	20,406	38,663,676	767,494

## (4) 取得価額段階別に関する調 (中古車)

区 分			50万円	50万円を超え			70万円を超え			90万円を超え			
			以下の	70万円以下のもの			90万円以下のもの			110万円以下のもの			
			台 数	台数	取得価額	税額	台数	取得価額	税額	台数	取得価額	税額	
自 用 車	乗 車	普 営 業 用	15	0	0	0	1	882	9	0	0	0	
		自 家 用	9,284	511	301,944	5,697	300	238,241	5,396	245	245,317	5,793	
		計	9,299	511	301,944	5,697	301	239,123	5,405	245	245,317	5,793	
	小 型 車	普 営 業 用	60	0	0	0	0	0	0	0	0	0	
		自 家 用	8,460	256	151,131	3,103	173	136,418	2,785	66	64,940	1,383	
		計	8,520	256	151,131	3,103	173	136,418	2,785	66	64,940	1,383	
	計	普 営 業 用	75	0	0	0	1	882	9	0	0	0	
		自 家 用	17,744	767	453,075	8,800	473	374,659	8,181	311	310,257	7,176	
		計	17,819	767	453,075	8,800	474	375,541	8,190	311	310,257	7,176	
	動 車	ト	貨客兼用車を除いたもの けん引車・被けん引車・	521	5	2,971	59	3	2,483	50	3	3,035	61
			自 家 用	1,079	5	3,102	93	6	4,758	143	3	2,999	90
			計	1,600	10	6,073	152	9	7,241	193	6	6,034	151
ラ		けん引車	84	3	1,694	34	0	0	0	1	913	18	
		自 家 用	14	0	0	0	0	0	0	1	1,040	31	
		計	98	3	1,694	34	0	0	0	2	1,953	49	
ッ		被けん引車	180	1	665	14	0	0	0	0	0	0	
		自 家 用	15	0	0	0	0	0	0	0	0	0	
		計	195	1	665	14	0	0	0	0	0	0	
ク		貨客兼用車	11	0	0	0	0	0	0	0	0	0	
		自 家 用	876	9	5,187	130	7	5,510	157	7	6,734	185	
		計	887	9	5,187	130	7	5,510	157	7	6,734	185	
計	普 営 業 用	796	9	5,330	107	3	2,483	50	4	3,948	79		
	自 家 用	1,984	14	8,289	223	13	10,268	300	11	10,773	306		
	計	2,780	23	13,619	330	16	12,751	350	15	14,721	385		

(単位：台、千円)

110万円を超え 130万円以下のもの			130万円を超え 150万円以下のもの			150万円を超えるもの			合 計		
台数	取得価額	税額	台数	取得価額	税額	台数	取得価額	税額	台数	取得価額	税額
0	0	0	0	0	0	2	4,287	86	3	5,169	95
192	231,238	5,761	163	225,077	5,696	479	1,188,725	33,118	1,890	2,430,542	61,461
192	231,238	5,761	163	225,077	5,696	481	1,193,012	33,204	1,893	2,435,711	61,556
0	0	0	0	0	0	0	0	0	0	0	0
34	40,433	964	18	24,901	602	8	13,412	348	555	431,235	9,185
34	40,433	964	18	24,901	602	8	13,412	348	555	431,235	9,185
0	0	0	0	0	0	2	4,287	86	3	5,169	95
226	271,671	6,725	181	249,978	6,298	487	1,202,137	33,466	2,445	2,861,777	70,646
226	271,671	6,725	181	249,978	6,298	489	1,206,424	33,552	2,448	2,866,946	70,741
6	7,364	147	2	2,722	54	20	77,604	1,551	39	96,179	1,922
9	10,419	312	2	2,745	82	25	78,670	2,359	50	102,693	3,079
15	17,783	459	4	5,467	136	45	156,274	3,910	89	198,872	5,001
1	1,117	22	0	0	0	3	8,673	174	8	12,397	248
0	0	0	0	0	0	0	0	0	1	1,040	31
1	1,117	22	0	0	0	3	8,673	174	9	13,437	279
2	2,560	51	0	0	0	0	0	0	3	3,225	65
0	0	0	0	0	0	0	0	0	0	0	0
2	2,560	51	0	0	0	0	0	0	3	3,225	65
0	0	0	0	0	0	0	0	0	0	0	0
5	5,985	172	4	5,486	164	9	17,696	530	41	46,598	1,338
5	5,985	172	4	5,486	164	9	17,696	530	41	46,598	1,338
9	11,041	220	2	2,722	54	23	86,277	1,725	50	111,801	2,235
14	16,404	484	6	8,231	246	34	96,366	2,889	92	150,331	4,448
23	27,445	704	8	10,953	300	57	182,643	4,614	142	262,132	6,683

(つづき)

区 分			50万円	50万円を超え			70万円を超え			90万円を超え		
			以下の	70万円以下のもの			90万円以下のもの			110万円以下のもの		
			台数	台数	取得価額	税額	台数	取得価額	税額	台数	取得価額	税額
自 ス	バ 営業用	一般乗合用	134	0	0	0	0	0	0	0	0	0
		一般乗合用以外	25	0	0	0	0	0	0	0	0	0
	自家用		35	1	652	20	0	0	0	1	1,013	30
	計		194	1	652	20	0	0	0	1	1,013	30
動	三輪の 小型自動車	営業用	0	0	0	0	0	0	0	0	0	0
		自家用	0	0	0	0	0	0	0	0	0	0
		計	0	0	0	0	0	0	0	0	0	0
車	特種用途車	営業用	189	1	511	10	1	828	17	1	971	19
		自家用	400	2	1,210	36	2	1,499	45	2	2,076	62
		計	589	3	1,721	46	3	2,327	62	3	3,047	81
合 計	営業用	1,219	10	5,841	117	5	4,193	76	5	4,919	98	
	自家用	20,163	784	463,226	9,079	488	386,426	8,526	325	324,119	7,574	
	計	21,382	794	469,067	9,196	493	390,619	8,602	330	329,038	7,672	
軽 自 動 車	四輪乗用車	営業用	0	0	0	0	0	0	0	0	0	0
		自家用	7,029	652	387,830	5,660	233	180,032	3,061	5	4,705	81
		計	7,029	652	387,830	5,660	233	180,032	3,061	5	4,705	81
四輪トラック	営業用	45	0	0	0	0	0	0	0	0	0	
	自家用	1,748	56	31,242	508	4	3,141	38	0	0	0	
	計	1,793	56	31,242	508	4	3,141	38	0	0	0	



(単位：台、千円)

110万円を超え 130万円以下のもの			130万円を超え 150万円以下のもの			150万円を超えるもの			合 計		
台数	取得価額	税額	台数	取得価額	税額	台数	取得価額	税額	台数	取得価額	税額
0	0	0	0	0	0	0	0	0	0	0	0
1	1,176	24	0	0	0	0	0	0	1	1,176	24
0	0	0	0	0	0	1	3,063	92	3	4,728	142
1	1,176	24	0	0	0	1	3,063	92	4	5,904	166
0	0	0	0	0	0	0	0	0	0	0	0
0	0	0	0	0	0	0	0	0	0	0	0
0	0	0	0	0	0	0	0	0	0	0	0
0	0	0	0	0	0	3	7,355	147	6	9,665	193
2	2,477	74	2	2,826	85	4	13,009	390	14	23,097	692
2	2,477	74	2	2,826	85	7	20,364	537	20	32,762	885
10	12,217	244	2	2,722	54	28	97,919	1,958	60	127,811	2,547
242	290,552	7,283	189	261,035	6,629	526	1,314,575	36,837	2,554	3,039,933	75,928
252	302,769	7,527	191	263,757	6,683	554	1,412,494	38,795	2,614	3,167,744	78,475
0	0	0	0	0	0	0	0	0	0	0	0
0	0	0	0	0	0	0	0	0	890	572,567	8,802
0	0	0	0	0	0	0	0	0	890	572,567	8,802
0	0	0	0	0	0	0	0	0	0	0	0
0	0	0	0	0	0	0	0	0	60	34,383	546
0	0	0	0	0	0	0	0	0	60	34,383	546

(つづき)

区 分			50万円	50万円を超え			70万円を超え			90万円を超え		
			以下の	70万円以下のもの			90万円以下のもの			110万円以下のもの		
			台 数	台数	取得価額	税額	台数	取得価額	税額	台数	取得価額	税額
軽 自 動 車	三 輪 車	営 業 用	0	0	0	0	0	0	0	0	0	0
		自 家 用	0	0	0	0	0	0	0	0	0	0
		計	0	0	0	0	0	0	0	0	0	0
動 車	合 計	営 業 用	45	0	0	0	0	0	0	0	0	0
		自 家 用	8,777	708	419,072	6,168	237	183,173	3,099	5	4,705	81
		計	8,822	708	419,072	6,168	237	183,173	3,099	5	4,705	81
総 計	計	営 業 用	1,264	10	5,841	117	5	4,193	76	5	4,919	98
		自 家 用	28,940	1,492	882,298	15,247	725	569,599	11,625	330	328,824	7,655
		計	30,204	1,502	888,139	15,364	730	573,792	11,701	335	333,743	7,753

(単位：台、千円)

110万円を超え 130万円以下のもの			130万円を超え 150万円以下のもの			150万円を超えるもの			合 計		
台数	取得価額	税額	台数	取得価額	税額	台数	取得価額	税額	台数	取得価額	税額
0	0	0	0	0	0	0	0	0	0	0	0
0	0	0	0	0	0	0	0	0	0	0	0
0	0	0	0	0	0	0	0	0	0	0	0
0	0	0	0	0	0	0	0	0	0	0	0
0	0	0	0	0	0	0	0	0	950	606,950	9,348
0	0	0	0	0	0	0	0	0	950	606,950	9,348
10	12,217	244	2	2,722	54	28	97,919	1,958	60	127,811	2,547
242	290,552	7,283	189	261,035	6,629	526	1,314,575	36,837	3,504	3,646,883	85,276
252	302,769	7,527	191	263,757	6,683	554	1,412,494	38,795	3,564	3,774,694	87,823

## 8 軽油引取税

(1) 軽油の引取数量に関する調

(単位：KL)

区 分		数 量 ・ 件 数		
		平成30年度	令和元年度	
引 取 数 量 ①		361,444	355,370	
課 税 対 象 と な ら な い 数 量 ②		67,755	70,618	
差 引 ①－② ③		293,689	284,752	
欠減量	特 約 業 者 分 1/100	2,739	2,671	
	元 売 業 者 分 0.3/100	60	53	
	計 ④	2,799	2,724	
課 税 標 準 量 ③－④ ⑤		290,890	282,028	
申告納付等の分	燃料炭化水素油の販売量 (法144の2③)	0	0	
	課税対象とならない数量	0	0	
	軽油又は燃料炭化水素油の販売量 (法144の2④)	0	0	
	課税対象とならない数量	0	0	
	炭化水素油の消費量 (法144の2⑤)	0	0	
	課税対象とならない数量	0	0	
	みなす課税された軽油の消費・譲渡(法144の3①V)	0	0	
	課税対象とならない数量	0	0	
	みなす課税された軽油の輸入量 (法144の3①VI)	0	0	
	そ の 他	3,154	2,036	
課税対象とならない数量	2,264	1,288		
計 ⑥	3,154	2,036		
課税対象とならない数量の計 ⑦	2,264	1,288		
課 税 標 準 量 ⑥－⑦ ⑧	890	748		
合 計 ⑤＋⑧		291,780	282,776	
特別徴収義務者数等	元 売 業 者	本 店 の 数	0	0
		登 録 数	16	15
		事 務 所 等 の 数	3	3
	特 約 業 者	本 店 の 数	30	29
		登 録 数	111	110
		事 務 所 等 の 数	264	252
	計	本 店 の 数	30	29
		登 録 数	127	125
		事 務 所 等 の 数	267	255
	仮 特 約 業 者	本 店 の 数	0	0
		事 務 所 等 の 数	0	0
	そ の 他 の 者	本 店 の 数	0	0
事 務 所 等 の 数		0	0	

注 事務所等の数には県内に所在する全ての事務所又は事業所の数(主たる事務所等の数を含む)である。

## (2) 課税対象とならない軽油に関する調

区 分	平成30年度		令和元年度		
	免 税 軽 油 使用者数等	数 量 (KL)	免 税 軽 油 使用者数等	数 量 (KL)	
法 第 百 四 十 四 の 五	輸 出	3	968	1	307
	課 税 済	45	28,855	44	31,942
	小 計 A	48	29,823	45	32,249
法 第 百 四 十 四 の 六	化 学 工 業				
	石 油 製 品 製 造 業	1	220	1	230
	小 計 B	1	220	1	230
法 附 則 第 十 二 条 の 二 の 七 関 係	船 舶	2,295	11,101	2,339	10,692
	自 衛 隊 ( 機 械 等 )	1	0	1	
	鉄 道 用 車 両 又 は 軌 道 用 車 両	2	4,079	3	4,070
	農 業 等	328	929	284	933
	林 業 等	99	2,533	101	2,716
	セメント製品製造業 (生コンクリート製造業を除く)	16	163	16	148
	生コンクリート製造業	0	0	0	0
	電 気 供 給 業	1	131	1	22
	鉱 物 の 掘 採 事 業	28	13,944	26	14,611
	と び ・ 土 工 工 事 業	3	449	3	282
	鉱 さい バ ラ ス 製 造 業	1	881	1	1,008
	港 湾 運 送 業	13	967	13	912
	倉 庫 業	2	34	2	31
	貨物利用運送事業又は 鉄 道 貨 物 積 卸 業	0	0	0	0
	航 空 運 送 サ ー ビ ス 業	5	112	5	106
	廃 棄 物 処 理 事 業	14	468	15	585
	木 材 加 工 業	63	702	61	707
	木 材 市 場 業	15	781	16	814
	た い 肥 製 造 業	4	186	4	203
	索 道 事 業	1	252	1	294
小 計 C	2,891	37,712	2,892	38,134	
アメリカ合衆国軍隊関係 D	0	0	1	5	
外国公館等の暖房用ボイラー関係 E					
合 計 A + B + C + D + E	2,940	67,755	2,939	70,618	

9 自動車税（環境性能割）

(1) 新車に関する調

(単位：台、千円)

区分		新規登録 新規検査 又は届出 台数 ①	非課税、 課税免除 及び免税 点以下台 数 ②	②のうち 身体障害 者等に係 る減免台 数 ③	課税台数 ① - ② ③	取得価額 ④	バリアフリー ASV 特例に係 る控除額 ⑤	課 税 標 準 額 ④ - ⑤ ⑥	税 額		
自 動 車	乗 用 車	営業用	5	4	0	1	3,753	0	3,753	38	
		家用	5,715	3,052	15	2,663	8,547,538	10,500	8,537,038	163,017	
		計	5,720	3,056	15	2,664	8,551,291	10,500	8,540,791	163,055	
	小型車	営業用	37	34	0	3	4,766	0	4,766	73	
		家用	5,450	2,255	91	3,195	5,269,277	0	5,269,277	78,729	
		計	5,487	2,289	91	3,198	5,274,043	0	5,274,043	78,802	
	計	営業用	42	38	0	4	8,519	0	8,519	111	
		家用	11,165	5,307	106	5,858	13,816,815	10,500	13,806,315	241,746	
		計	11,207	5,345	106	5,862	13,825,334	10,500	13,814,834	241,857	
	ト ラ ック	けん引車・ 被けん引車・ 貨客兼用車 を除いたもの	営業用	178	53	0	125	1,315,805	105,000	1,210,805	8,846
			家用	496	288	0	208	1,054,535	245,000	809,535	12,464
			計	674	341	0	333	2,370,340	350,000	2,020,340	21,310
けん引車		営業用	62	5	0	57	674,882	0	674,882	4,510	
		家用	9	0	0	9	93,384	0	93,384	933	
		計	71	5	0	66	768,266	0	768,266	5,443	
被けん引車		営業用	41	0	0	41	347,963	0	347,963	6,959	
		家用	4	1	0	3	11,670	0	11,670	350	
		計	45	1	0	44	359,633	0	359,633	7,309	
貨客兼用車		営業用	2	2	0	0	0	0	0	0	
		家用	540	344	1	196	365,770	0	365,770	6,323	
		計	542	346	1	196	365,770	0	365,770	6,323	
計	営業用	283	60	0	223	2,338,650	105,000	2,233,650	20,315		
	家用	1,049	633	1	416	1,525,359	245,000	1,280,359	20,070		
	計	1,332	693	1	639	3,864,009	350,000	3,514,009	40,385		
バ ス	営業用	一般乗合用	6	3	0	3	47,763	30,000	17,763	178	
		一般乗合用以外	2	0	0	2	35,972	3,500	32,472	607	
	家用	31	16	0	15	83,961	33,250	50,711	1,092		
		計	39	19	0	20	167,696	66,750	100,946	1,877	
	三輪の 小型自動車	営業用	0	0	0	0	0	0	0	0	
		家用	0	0	0	0	0	0	0	0	
		計	0	0	0	0	0	0	0	0	
	特種用途車	営業用	65	14	0	51	480,694	45,500	435,194	3,789	
		家用	294	207	0	87	511,730	94,500	417,230	8,086	
		計	359	221	0	138	992,424	140,000	852,424	11,875	
	合 計	営業用	398	115	0	283	2,911,598	184,000	2,727,598	25,000	
		家用	12,539	6,163	107	6,376	15,937,865	383,250	15,554,615	270,994	
計		12,937	6,278	107	6,659	18,849,463	567,250	18,282,213	295,994		
軽 自 動 車	四輪乗用車	営業用	1	1	0	0	0	0	0	0	
		家用	5,241	4,752	5	489	701,427	0	701,427	7,001	
		計	5,242	4,753	5	489	701,427	0	701,427	7,001	
	四輪 トラック	営業用	87	15	0	72	76,704	0	76,704	1,245	
		家用	1,559	195	4	1,364	1,318,145	0	1,318,145	26,261	
		計	1,646	210	4	1,436	1,394,849	0	1,394,849	27,506	
	三輪車	営業用	0	0	0	0	0	0	0	0	
		家用	0	0	0	0	0	0	0	0	
		計	0	0	0	0	0	0	0	0	
	合 計	営業用	88	16	0	72	76,704	0	76,704	1,245	
		家用	6,800	4,947	9	1,853	2,019,572	0	2,019,572	33,262	
		計	6,888	4,963	9	1,925	2,096,276	0	2,096,276	34,507	
総 計	営業用	486	131	0	355	2,988,302	184,000	2,804,302	26,245		
	家用	19,339	11,110	116	8,229	17,957,437	383,250	17,574,187	304,256		
	計	19,825	11,241	116	8,584	20,945,739	567,250	20,378,489	330,501		

## (2) 中古車に関する調

(単位：台、千円)

区 分		新規登録、新規検査又は届出台数 ①	移転登録台数 ②	自動車検査証(軽自動車届出済証)の記入に係るもの ③	計 ①+②+③ ④	非課税、課税免除及び免税点以下台数 ⑤	⑤のうち身体障害者等に係る減免台数 ⑥	課税台数 ④-⑤ ⑥	取得価額 ⑦	課税標準額 ⑧	税 額		
自 動 車	乗 用 車	普通車	14	15	4	33	30	0	3	1,699	1,699	22	
		営業用	1,881	7,227	3,375	12,483	11,483	10	1,000	1,324,009	1,324,009	25,103	
		自家用	1,895	7,242	3,379	12,516	11,513	10	1,003	1,325,708	1,325,708	25,125	
	ト ラ ク ク	小型車	11	20	16	47	47	0	0	0	0	0	
		営業用	1,543	5,994	2,648	10,185	9,866	7	319	250,047	250,047	3,395	
		自家用	1,554	6,014	2,664	10,232	9,913	7	319	250,047	250,047	3,395	
	バ ス	計	25	35	20	80	77	0	3	1,699	1,699	22	
		営業用	3,424	13,221	6,023	22,668	21,349	17	1,319	1,574,056	1,574,056	28,498	
		自家用	3,449	13,256	6,043	22,748	21,426	17	1,322	1,575,755	1,575,755	28,520	
	軽 自 動 車	けん引車・被けん引車・貨客兼用車を除いたもの	営業用	56	118	549	723	701	0	22	60,581	60,581	535
			自家用	260	699	583	1,542	1,503	0	39	61,839	61,839	817
			計	316	817	1,132	2,265	2,204	0	61	122,420	122,420	1,352
けん引車		営業用	3	20	60	83	77	0	6	9,056	9,056	73	
		自家用	1	10	4	15	15	0	0	0	0	0	
		計	4	30	64	98	92	0	6	9,056	9,056	73	
被けん引車		営業用	8	36	87	131	124	0	7	12,433	12,433	249	
		自家用	3	12	5	20	20	0	0	0	0	0	
		計	11	48	92	151	144	0	7	12,433	12,433	249	
貨客兼用車		営業用	5	0	10	15	15	0	0	0	0	0	
		自家用	259	471	403	1,133	1,099	0	34	31,433	31,433	474	
		計	264	471	413	1,148	1,114	0	34	31,433	31,433	474	
計	営業用	72	174	706	952	917	0	35	82,070	82,070	857		
	自家用	523	1,192	995	2,710	2,637	0	73	93,272	93,272	1,291		
	計	595	1,366	1,701	3,662	3,554	0	108	175,342	175,342	2,148		
三輪の小型自動車	営業用	6	13	31	50	50	0	0	0	0	0		
	一般乗用以外	5	8	23	36	34	0	2	1,471	1,471	15		
	自家用	2	20	37	59	58	0	1	709	709	21		
計	計	13	41	91	145	142	0	3	2,180	2,180	36		
	三輪の小型自動車	0	0	0	0	0	0	0	0	0	0		
	計	0	0	0	0	0	0	0	0	0	0		
特種用途車	営業用	13	70	123	206	201	0	5	14,554	14,554	145		
	自家用	60	217	154	431	422	0	9	9,216	9,216	177		
	計	73	287	277	637	623	0	14	23,770	23,770	322		
合計	営業用	121	300	903	1,324	1,279	0	45	99,794	99,794	1,039		
	自家用	4,009	14,650	7,209	25,868	24,466	17	1,402	1,677,253	1,677,253	29,987		
	計	4,130	14,950	8,112	27,192	25,745	17	1,447	1,777,047	1,777,047	31,026		
軽 自 動 車	四輪乗用車	営業用	1	1	3	5	5	0	0	0	0	0	
		自家用	1,409	9,454	5,140	16,003	15,921	0	82	53,879	53,879	536	
	四輪トラック	営業用	6	27	30	63	63	0	0	0	0	0	
		自家用	506	2,522	1,356	4,384	4,349	0	35	19,827	19,827	395	
	三輪車	営業用	512	2,549	1,386	4,447	4,412	0	35	19,827	19,827	395	
		計	0	0	0	0	0	0	0	0	0	0	
	合計	営業用	0	0	0	0	0	0	0	0	0	0	
		自家用	0	0	0	0	0	0	0	0	0	0	
計	営業用	7	28	33	68	68	0	0	0	0	0		
	自家用	1,915	11,976	6,496	20,387	20,270	0	117	73,706	73,706	931		
総計	営業用	1,922	12,004	6,529	20,455	20,338	0	117	73,706	73,706	931		
	自家用	6,052	26,954	14,641	47,647	46,083	17	1,564	1,850,753	1,850,753	31,957		

## (3) 取得価額段階別に関する調 (新車)

区 分			50万円	50万円を超え			100万円を超え			150万円を超え			
			以下の	100万円以下のもの			150万円以下のもの			200万円以下のもの			
			台 数	台数	取得価額	税額	台数	取得価額	税額	台数	取得価額	税額	
自 用 車	乗 車	営業用	1	0	0	0	0	0	0	0	0	0	
		自家用	14	0	0	0	6	7,965	94	270	493,449	9,742	
		計	15	0	0	0	6	7,965	94	270	493,449	9,742	
	小 型 車	営業用	0	0	0	0	1	1,480	7	2	3,286	66	
		自家用	2	44	42,482	847	848	1,142,932	14,511	2,011	3,396,369	52,835	
		計	2	44	42,482	847	849	1,144,412	14,518	2,013	3,399,655	52,901	
	計	営業用	1	0	0	0	1	1,480	7	2	3,286	66	
		自家用	16	44	42,482	847	854	1,150,897	14,605	2,281	3,889,818	62,577	
		計	17	44	42,482	847	855	1,152,377	14,612	2,283	3,893,104	62,643	
	動 車	ト	営業用	0	0	0	0	0	0	0	0	0	0
			自家用	39	0	0	0	19	26,072	408	37	64,236	1,179
			計	39	0	0	0	19	26,072	408	37	64,236	1,179
ラ		けん引車	0	0	0	0	0	0	0	0	0	0	
		自家用	0	0	0	0	0	0	0	0	0	0	
		計	0	0	0	0	0	0	0	0	0	0	
ッ		被けん引車	0	0	0	0	0	0	0	0	0	0	
		自家用	1	0	0	0	0	0	0	0	0	0	
		計	1	0	0	0	0	0	0	0	0	0	
ク		貨客兼用車	0	0	0	0	0	0	0	0	0	0	
		自家用	1	0	0	0	69	90,884	1,464	50	82,291	1,846	
		計	1	0	0	0	69	90,884	1,464	50	82,291	1,846	
計	営業用	0	0	0	0	0	0	0	0	0	0		
	自家用	41	0	0	0	88	116,956	1,872	87	146,527	3,025		
	計	41	0	0	0	88	116,956	1,872	87	146,527	3,025		



(単位：台、千円)

200万円を超え 250万円以下のもの			250万円を超え 300万円以下のもの			300万円を超えるもの			合 計		
台数	取得価額	税額	台数	取得価額	税額	台数	取得価額	税額	台数	取得価額	税額
0	0	0	0	0	0	1	3,753	38	1	3,753	38
732	1,691,324	33,334	724	1,971,712	34,868	931	4,383,088	84,979	2,663	8,547,538	163,017
732	1,691,324	33,334	724	1,971,712	34,868	932	4,386,841	85,017	2,664	8,551,291	163,055
0	0	0	0	0	0	0	0	0	3	4,766	73
203	449,652	6,842	80	209,811	3,283	9	28,031	411	3,195	5,269,277	78,729
203	449,652	6,842	80	209,811	3,283	9	28,031	411	3,198	5,274,043	78,802
0	0	0	0	0	0	1	3,753	38	4	8,519	111
935	2,140,976	40,176	804	2,181,523	38,151	940	4,411,119	85,390	5,858	13,816,815	241,746
935	2,140,976	40,176	804	2,181,523	38,151	941	4,414,872	85,428	5,862	13,825,334	241,857
0	0	0	11	29,944	598	114	1,285,861	8,248	125	1,315,805	8,846
24	53,878	1,121	7	18,925	354	121	891,424	9,402	208	1,054,535	12,464
24	53,878	1,121	18	48,869	952	235	2,177,285	17,650	333	2,370,340	21,310
0	0	0	0	0	0	57	674,882	4,510	57	674,882	4,510
0	0	0	0	0	0	9	93,384	933	9	93,384	933
0	0	0	0	0	0	66	768,266	5,443	66	768,266	5,443
0	0	0	3	7,820	156	38	340,143	6,803	41	347,963	6,959
0	0	0	0	0	0	3	11,670	350	3	11,670	350
0	0	0	3	7,820	156	41	351,813	7,153	44	359,633	7,309
0	0	0	0	0	0	0	0	0	0	0	0
38	81,364	1,362	29	78,098	1,218	10	33,133	433	196	365,770	6,323
38	81,364	1,362	29	78,098	1,218	10	33,133	433	196	365,770	6,323
0	0	0	14	37,764	754	209	2,300,886	19,561	223	2,338,650	20,315
62	135,242	2,483	36	97,023	1,572	143	1,029,611	11,118	416	1,525,359	20,070
62	135,242	2,483	50	134,787	2,326	352	3,330,497	30,679	639	3,864,009	40,385

(つづき)

区 分			50万円 以下の 台 数	50万円を超え 100万円以下のもの			100万円を超え 150万円以下のもの			150万円を超え 200万円以下のもの		
				台数	取得価額	税額	台数	取得価額	税額	台数	取得価額	税額
自 ス	バ ス	営業用 一般乗合用	0	0	0	0	0	0	0	0	0	0
		一般乗合用以外	0	0	0	0	0	0	0	0	0	0
	自家用	2	0	0	0	0	0	0	0	0	0	
	計	2	0	0	0	0	0	0	0	0	0	
動	三輪の 小型自動車	営業用	0	0	0	0	0	0	0	0	0	0
		自家用	0	0	0	0	0	0	0	0	0	0
		計	0	0	0	0	0	0	0	0	0	0
車	特種用途車	営業用	0	0	0	0	0	0	0	0	0	0
		自家用	25	1	878	26	0	0	0	9	14,348	248
		計	25	1	878	26	0	0	0	9	14,348	248
合 計	営業用 自家用 計	営業用	1	0	0	0	1	1,480	7	2	3,286	66
		自家用	84	45	43,360	873	942	1,267,853	16,477	2,377	4,050,693	65,850
		計	85	45	43,360	873	943	1,269,333	16,484	2,379	4,053,979	65,916
軽 自 動 車	四輪乗用車	営業用	0	0	0	0	0	0	0	0	0	0
		自家用	1	2	1,755	25	359	489,744	4,882	121	194,404	1,939
		計	1	2	1,755	25	359	489,744	4,882	121	194,404	1,939
四輪トラック	営業用 自家用 計	営業用	0	50	46,543	642	16	17,981	359	0	0	0
		自家用	3	915	810,032	16,116	433	480,464	9,593	15	24,759	494
		計	3	965	856,575	16,758	449	498,445	9,952	15	24,759	494

(単位：台、千円)

200万円を超え 250万円以下のもの			250万円を超え 300万円以下のもの			300万円を超えるもの			合 計		
台数	取得価額	税額	台数	取得価額	税額	台数	取得価額	税額	台数	取得価額	税額
0	0	0	0	0	0	3	47,763	178	3	47,763	178
0	0	0	0	0	0	2	35,972	607	2	35,972	607
0	0	0	1	2,623	26	14	81,338	1,066	15	83,961	1,092
0	0	0	1	2,623	26	19	165,073	1,851	20	167,696	1,877
0	0	0	0	0	0	0	0	0	0	0	0
0	0	0	0	0	0	0	0	0	0	0	0
0	0	0	0	0	0	0	0	0	0	0	0
1	2,500	50	1	2,623	26	49	475,571	3,713	51	480,694	3,789
3	6,789	139	11	30,584	829	63	459,131	6,844	87	511,730	8,086
4	9,289	189	12	33,207	855	112	934,702	10,557	138	992,424	11,875
1	2,500	50	15	40,387	780	264	2,863,945	24,097	283	2,911,598	25,000
1,000	2,283,007	42,798	852	2,311,753	40,578	1,160	5,981,199	104,418	6,376	15,937,865	270,994
1,001	2,285,507	42,848	867	2,352,140	41,358	1,424	8,845,144	128,515	6,659	18,849,463	295,994
0	0	0	0	0	0	0	0	0	0	0	0
6	12,431	124	0	0	0	1	3,093	31	489	701,427	7,001
6	12,431	124	0	0	0	1	3,093	31	489	701,427	7,001
6	12,180	244	0	0	0	0	0	0	72	76,704	1,245
0	0	0	1	2,890	58	0	0	0	1,364	1,318,145	26,261
6	12,180	244	1	2,890	58	0	0	0	1,436	1,394,849	27,506

(つづき)

区 分			50万円 以下の 台 数	50万円を超え 100万円以下のもの			100万円を超え 150万円以下のもの			150万円を超え 200万円以下のもの		
				台数	取得価額	税額	台数	取得価額	税額	台数	取得価額	税額
軽 自 動 車	三 輪 車	営 業 用	0	0	0	0	0	0	0	0	0	0
		自 家 用	0	0	0	0	0	0	0	0	0	0
		計	0	0	0	0	0	0	0	0	0	0
	合 計	営 業 用	0	50	46,543	642	16	17,981	359	0	0	0
		自 家 用	4	917	811,787	16,141	792	970,208	14,475	136	219,163	2,433
		計	4	967	858,330	16,783	808	988,189	14,834	136	219,163	2,433
総 計	営 業 用	1	50	46,543	642	17	19,461	366	2	3,286	66	
	自 家 用	88	962	855,147	17,014	1,734	2,238,061	30,952	2,513	4,269,856	68,283	
	計	89	1,012	901,690	17,656	1,751	2,257,522	31,318	2,515	4,273,142	68,349	

(単位：台、千円)

200万円を超え 250万円以下のもの			250万円を超え 300万円以下のもの			300万円を超えるもの			合 計		
台数	取得価額	税額	台数	取得価額	税額	台数	取得価額	税額	台数	取得価額	税額
0	0	0	0	0	0	0	0	0	0	0	0
0	0	0	0	0	0	0	0	0	0	0	0
0	0	0	0	0	0	0	0	0	0	0	0
6	12,180	244	0	0	0	0	0	0	72	76,704	1,245
6	12,431	124	1	2,890	58	1	3,093	31	1,853	2,019,572	33,262
12	24,611	368	1	2,890	58	1	3,093	31	1,925	2,096,276	34,507
7	14,680	294	15	40,387	780	264	2,863,945	24,097	355	2,988,302	26,245
1,006	2,295,438	42,922	853	2,314,643	40,636	1,161	5,984,292	104,449	8,229	17,957,437	304,256
1,013	2,310,118	43,216	868	2,355,030	41,416	1,425	8,848,237	128,546	8,584	20,945,739	330,501

## (4) 取得価額段階別に関する調 (中古車)

区 分			50万円	50万円を超え			70万円を超え			90万円を超え			
			以下の	70万円以下のもの			90万円以下のもの			110万円以下のもの			
			台 数	台数	取得価額	税額	台数	取得価額	税額	台数	取得価額	税額	
自 用 車	乗 車	普 営 業 用	29	3	1,699	22	0	0	0	0	0	0	
		自 家 用	10,595	213	126,176	2,286	190	152,273	2,875	119	119,153	2,242	
		計	10,624	216	127,875	2,308	190	152,273	2,875	119	119,153	2,242	
	小 型 車	普 営 業 用	47	0	0	0	0	0	0	0	0	0	
		自 家 用	9,560	140	82,825	1,047	102	79,899	1,055	37	35,604	472	
		計	9,607	140	82,825	1,047	102	79,899	1,055	37	35,604	472	
	車	普 営 業 用	76	3	1,699	22	0	0	0	0	0	0	
		自 家 用	20,155	353	209,001	3,333	292	232,172	3,930	156	154,757	2,714	
		計	20,231	356	210,700	3,355	292	232,172	3,930	156	154,757	2,714	
	動 車	ト	普 営 業 用	701	6	3,211	34	1	859	8	0	0	0
			自 家 用	1,496	5	2,981	61	5	3,774	52	5	5,077	70
			計	2,197	11	6,192	95	6	4,633	60	5	5,077	70
ラ		普 営 業 用	77	1	659	13	0	0	0	0	0	0	
		自 家 用	15	0	0	0	0	0	0	0	0	0	
		計	92	1	659	13	0	0	0	0	0	0	
ッ		普 営 業 用	124	0	0	0	4	3,084	62	0	0	0	
		自 家 用	20	0	0	0	0	0	0	0	0	0	
		計	144	0	0	0	4	3,084	62	0	0	0	
ク		普 営 業 用	15	0	0	0	0	0	0	0	0	0	
		自 家 用	1,075	12	7,248	120	6	4,747	95	7	6,784	97	
		計	1,090	12	7,248	120	6	4,747	95	7	6,784	97	
車	普 営 業 用	917	7	3,870	47	5	3,943	70	0	0	0		
	自 家 用	2,606	17	10,229	181	11	8,521	147	12	11,861	167		
	計	3,523	24	14,099	228	16	12,464	217	12	11,861	167		

(単位：台、千円)

110万円を超え 130万円以下のもの			130万円を超え 150万円以下のもの			150万円を超えるもの			合 計		
台数	取得価額	税額	台数	取得価額	税額	台数	取得価額	税額	台数	取得価額	税額
0	0	0	0	0	0	0	0	0	3	1,699	22
103	123,523	2,332	98	135,380	2,506	277	667,504	12,862	1,000	1,324,009	25,103
103	123,523	2,332	98	135,380	2,506	277	667,504	12,862	1,003	1,325,708	25,125
0	0	0	0	0	0	0	0	0	0	0	0
27	32,043	485	8	10,757	175	5	8,919	161	319	250,047	3,395
27	32,043	485	8	10,757	175	5	8,919	161	319	250,047	3,395
0	0	0	0	0	0	0	0	0	3	1,699	22
130	155,566	2,817	106	146,137	2,681	282	676,423	13,023	1,319	1,574,056	28,498
130	155,566	2,817	106	146,137	2,681	282	676,423	13,023	1,322	1,575,755	28,520
1	1,223	6	2	2,830	22	12	52,458	465	22	60,581	535
3	3,519	70	6	8,411	98	15	38,077	466	39	61,839	817
4	4,742	76	8	11,241	120	27	90,535	931	61	122,420	1,352
0	0	0	2	2,849	21	3	5,548	39	6	9,056	73
0	0	0	0	0	0	0	0	0	0	0	0
0	0	0	2	2,849	21	3	5,548	39	6	9,056	73
0	0	0	0	0	0	3	9,349	187	7	12,433	249
0	0	0	0	0	0	0	0	0	0	0	0
0	0	0	0	0	0	3	9,349	187	7	12,433	249
0	0	0	0	0	0	0	0	0	0	0	0
4	4,796	84	2	2,844	28	3	5,014	50	34	31,433	474
4	4,796	84	2	2,844	28	3	5,014	50	34	31,433	474
1	1,223	6	4	5,679	43	18	67,355	691	35	82,070	857
7	8,315	154	8	11,255	126	18	43,091	516	73	93,272	1,291
8	9,538	160	12	16,934	169	36	110,446	1,207	108	175,342	2,148

(つづき)

区 分			50万円	50万円を超え 70万円以下のもの			70万円を超え 90万円以下のもの			90万円を超え 110万円以下のもの		
			台 数	台数	取得価額	税額	台数	取得価額	税額	台数	取得価額	税額
自 ス	バ 営業用	一般乗合用	46	0	0	0	0	0	0	0	0	0
		一般乗合用以外	33	1	526	10	0	0	0	1	945	5
	自家用	58	0	0	0	1	709	21	0	0	0	
	計	137	1	526	10	1	709	21	1	945	5	
動	三輪の 小型自動車	営業用	0	0	0	0	0	0	0	0	0	0
		自家用	0	0	0	0	0	0	0	0	0	0
		計	0	0	0	0	0	0	0	0	0	0
車	特種用途車	営業用	201	1	621	6	0	0	0	0	0	0
		自家用	422	4	2,313	58	3	2,392	47	0	0	0
		計	623	5	2,934	64	3	2,392	47	0	0	0
合 計	営業用	営業用	1,273	12	6,716	85	5	3,943	70	1	945	5
		自家用	23,241	374	221,543	3,572	307	243,794	4,145	168	166,618	2,881
		計	24,514	386	228,259	3,657	312	247,737	4,215	169	167,563	2,886
軽 自 動 車	四輪乗用車	営業用	5	0	0	0	0	0	0	0	0	0
		自家用	15,346	51	29,495	293	31	24,384	243	0	0	0
		計	15,351	51	29,495	293	31	24,384	243	0	0	0
動 車	四輪トラック	営業用	63	0	0	0	0	0	0	0	0	0
		自家用	4,336	35	19,827	395	0	0	0	0	0	0
		計	4,399	35	19,827	395	0	0	0	0	0	0



(単位：台、千円)

110万円を超え 130万円以下のもの			130万円を超え 150万円以下のもの			150万円を超えるもの			合 計		
台数	取得価額	税額	台数	取得価額	税額	台数	取得価額	税額	台数	取得価額	税額
0	0	0	0	0	0	0	0	0	0	0	0
0	0	0	0	0	0	0	0	0	2	1,471	15
0	0	0	0	0	0	0	0	0	1	709	21
0	0	0	0	0	0	0	0	0	3	2,180	36
0	0	0	0	0	0	0	0	0	0	0	0
0	0	0	0	0	0	0	0	0	0	0	0
0	0	0	0	0	0	0	0	0	0	0	0
0	0	0	0	0	0	4	13,933	139	5	14,554	145
0	0	0	0	0	0	2	4,511	72	9	9,216	177
0	0	0	0	0	0	6	18,444	211	14	23,770	322
1	1,223	6	4	5,679	43	22	81,288	830	45	99,794	1,039
137	163,881	2,971	114	157,392	2,807	302	724,025	13,611	1,402	1,677,253	29,987
138	165,104	2,977	118	163,071	2,850	324	805,313	14,441	1,447	1,777,047	31,026
0	0	0	0	0	0	0	0	0	0	0	0
0	0	0	0	0	0	0	0	0	82	53,879	536
0	0	0	0	0	0	0	0	0	82	53,879	536
0	0	0	0	0	0	0	0	0	0	0	0
0	0	0	0	0	0	0	0	0	35	19,827	395
0	0	0	0	0	0	0	0	0	35	19,827	395

(つづき)

区 分			50万円 以下の 台 数	50万円を超え 70万円以下のもの			70万円を超え 90万円以下のもの			90万円を超え 110万円以下のもの		
				台数	取得価額	税額	台数	取得価額	税額	台数	取得価額	税額
軽 自 動 車	三 輪 車	営 業 用	0	0	0	0	0	0	0	0	0	0
		自 家 用	0	0	0	0	0	0	0	0	0	0
		計	0	0	0	0	0	0	0	0	0	0
	合 計	営 業 用	68	0	0	0	0	0	0	0	0	0
		自 家 用	19,682	86	49,322	688	31	24,384	243	0	0	0
		計	19,750	86	49,322	688	31	24,384	243	0	0	0
総 計	営 業 用	1,341	12	6,716	85	5	3,943	70	1	945	5	
	自 家 用	42,923	460	270,865	4,260	338	268,178	4,388	168	166,618	2,881	
	計	44,264	472	277,581	4,345	343	272,121	4,458	169	167,563	2,886	

(単位：台、千円)

110万円を超え 130万円以下のもの			130万円を超え 150万円以下のもの			150万円を超えるもの			合 計		
台数	取得価額	税額	台数	取得価額	税額	台数	取得価額	税額	台数	取得価額	税額
0	0	0	0	0	0	0	0	0	0	0	0
0	0	0	0	0	0	0	0	0	0	0	0
0	0	0	0	0	0	0	0	0	0	0	0
0	0	0	0	0	0	0	0	0	0	0	0
0	0	0	0	0	0	0	0	0	117	73,706	931
0	0	0	0	0	0	0	0	0	117	73,706	931
1	1,223	6	4	5,679	43	22	81,288	830	45	99,794	1,039
137	163,881	2,971	114	157,392	2,807	302	724,025	13,611	1,519	1,750,959	30,918
138	165,104	2,977	118	163,071	2,850	324	805,313	14,441	1,564	1,850,753	31,957

10 自動車税（種別割）

区 分	賦課期日現在	賦課期日	① のうち	① のうち	差引課税台数	賦課期日	年度末現在	
	登録台数	現在台数	非課税台数	課税免除・減数	① - (②+③)	現在調定額	登録台数	
	①	②	③	④	⑤			
乗 業 用	1.0%以下	7	7	0	0	7	52	9
	1.0%超1.5%以下	226	226	0	0	226	1,484	285
	1.5%超2.0%以下	1,745	1,708	0	0	1,708	16,778	1,659
	2.0%超2.5%以下	32	30	3	0	27	358	42
	2.5%超3.0%以下	153	153	4	0	149	2,528	154
	3.0%超3.5%以下	2	2	0	0	2	36	1
	3.5%超4.0%以下	0	0	0	0	0	0	0
	4.0%超4.5%以下	1	1	0	0	1	24	1
	4.5%超6.0%以下	1	1	0	0	1	27	1
	6.0%超	0	0	0	0	0	0	0
小 計	2,167	2,128	7	0	2,121	21,287	2,152	
用 自 家 用 （ 旧 税 率 適 用 分 ）	1.0%以下	19,606	18,688	23	739	17,926	517,118	20,035
	1.0%超1.5%以下	164,687	158,922	475	6,376	152,071	5,210,563	157,413
	1.5%超2.0%以下	122,742	111,436	466	3,609	107,361	4,245,964	120,342
	2.0%超2.5%以下	44,861	40,819	184	1,582	39,053	1,769,800	42,862
	2.5%超3.0%以下	13,311	10,035	62	54	9,919	528,157	12,402
	3.0%超3.5%以下	6,119	5,696	12	7	5,677	330,163	5,804
	3.5%超4.0%以下	2,275	1,595	1	0	1,594	108,092	2,193
	4.0%超4.5%以下	1,542	1,182	0	0	1,182	98,117	1,377
	4.5%超6.0%以下	2,014	1,726	5	0	1,721	153,790	1,972
	6.0%超	77	65	0	0	65	7,281	88
小 計	377,234	350,164	1,228	12,367	336,569	12,969,045	364,488	
自 家 用 （ 新 税 率 適 用 分 ）	1.0%以下		0	0	0	0	0	2,451
	1.0%超1.5%以下		0	0	0	0	0	3,844
	1.5%超2.0%以下		0	0	0	0	0	3,602
	2.0%超2.5%以下		0	0	0	0	0	888
	2.5%超3.0%以下		0	0	0	0	0	255
	3.0%超3.5%以下		0	0	0	0	0	72
	3.5%超4.0%以下		0	0	0	0	0	22
	4.0%超4.5%以下		0	0	0	0	0	1
	4.5%超6.0%以下		0	0	0	0	0	18
	6.0%超		0	0	0	0	0	1
小 計	0	0	0	0	0	0	11,154	
計 A	379,401	352,292	1,235	12,367	338,690	12,990,332	377,794	

(単位：台、千円)

年度末現在 非課税台数	年度末現在 課税免除・減免 台数⑥	⑥のうち身体 障害者等 に係るもの	年度末現在 課税台数	年度末現在 調定額	④のうち重課 に係るもの の台数⑦	⑤のうち ⑦に係る 調定額	④のうち軽課 に係るもの の台数⑧	⑤のうち ⑧に係る 調定額
0	0	0	9	56	0	58	0	0
0	0	0	285	1,662	6	4,458	74	185
0	0	0	1,619	16,395	409	48	3	8
3	0	0	37	390	3	1,476	2	7
4	0	0	150	2,536	82	0	0	0
0	0	0	1	31	0	0	0	0
0	0	0	0	0	0	0	0	0
0	0	0	1	24	0	0	0	0
0	0	0	1	27	0	0	0	0
0	0	0	0	0	0	0	0	0
7	0	0	2,103	21,121	500	6,040	79	200
26	640	625	18,352	538,135	1,539	52,172	1,054	12,623
479	5,378	5,243	145,177	5,140,488	20,585	815,167	5,851	60,989
443	3,132	2,943	105,209	4,229,410	18,431	836,768	3,603	38,780
182	1,329	1,252	37,208	1,734,801	9,323	481,999	1,494	17,181
59	56	3	9,025	508,690	5,862	330,433	141	1,833
10	6	1	5,354	320,172	1,772	114,160	125	2,073
1	0		1,533	106,664	387	28,636	0	0
0	0	0	1,010	91,808	855	73,551	0	0
4	0	0	1,669	150,833	323	32,429	2	88
0	0	0	77	7,281	4	510	0	0
1,204	10,541	10,067	324,614	12,828,282	59,081	2,765,825	12,270	133,567
1	1	1	2,376	10,156	0	0	0	0
6	5	5	3,737	19,713	0	0	0	0
15	8	4	3,503	23,577	0	0	0	0
0	6	3	869	7,200	0	0	0	0
1	0	0	253	2,377	0	0	0	0
4	0	0	66	721	0	0	0	0
0	0	0	22	277	0	0	0	0
0	0	0	1	0	0	0	0	0
1	0	0	17	333	0	0	0	0
0	0	0	1	28	0	0	0	0
28	20	13	10,845	64,382	0	0	0	0
1,239	10,561	10,080	337,562	12,913,785	59,581	2,771,865	12,349	133,767

(つづき)

区 分			賦課期日現在	賦課期日	①のうち	①のうち	差引課税台数	賦課期日	年度末現在
			登録台数	現在台数	非課税台数	課税免除・減 免台数	①-(②+③)	現在調定額	登録台数
			①	②	③	④	⑤		
ト ラ ック	営業用	1トン以下	64	61	0	0	61	419	82
		1トン超2トン以下	1,332	1,319	0	0	1,319	12,407	1,327
		2トン超3トン以下	932	926	0	0	926	11,690	963
		3トン超4トン以下	574	557	0	0	557	8,833	545
		4トン超5トン以下	94	88	0	0	88	1,727	89
		5トン超6トン以下	81	80	0	0	80	1,866	80
		6トン超7トン以下	182	179	0	0	179	4,785	184
		7トン超8トン以下	221	219	0	0	219	6,771	231
		8トン超	3,182	3,118	0	0	3,118	158,132	3,268
	自家用	1トン以下	4,867	4,168	41	18	4,109	34,834	4,665
		1トン超2トン以下	14,401	13,323	178	41	13,104	159,963	14,299
		2トン超3トン以下	4,331	4,112	23	4	4,085	68,990	4,504
		3トン超4トン以下	3,461	3,120	28	3	3,089	66,835	3,437
		4トン超5トン以下	339	308	0	0	308	8,332	339
		5トン超6トン以下	126	116	0	0	116	3,702	127
		6トン超7トン以下	237	222	1	0	221	8,243	245
		7トン超8トン以下	211	194	1	0	193	8,357	224
		8トン超	972	786	6	0	780	48,613	972
	小 計		35,607	32,896	278	66	32,552	614,499	35,581
	けん引車	営業用	小型車	0	0	0	0	0	0
普通車			1,016	1,004	0	0	1,004	15,823	1,112
自家用		小型車	0	0	0	0	0	0	0
		普通車	70	60	0	0	60	1,320	83
小 計		1,086	1,064	0	0	1,064	17,143	1,195	
けん引車	営業用	小型車	0	0	0	0	0	0	0
		普通車(8トン以下)	27	23	0	0	23	173	26
		普通車(8トン超)	1,634	1,610	0	0	1,610	98,324	1,688
	自家用	小型車	4	3	0	0	3	16	4
		普通車(8トン以下)	34	32	3	0	29	296	38
		普通車(8トン超)	62	55	0	0	55	4,559	73
小 計		1,761	1,723	3	0	1,720	103,368	1,829	

(単位：台、千円)

年度末現在 非課税台数	年度末現在 課税免除・減 免台数 ⑥	⑥のうち身体 障害者等 に係るもの	年度末現在 課税台数	年度末現在 調定額	④のうち重課 に係るもの の台数 ⑦	⑤のうち ⑦に係る 調定額	④のうち軽課 に係るもの の台数 ⑧	⑤のうち ⑧に係る 調定額
0	0	0	79	474	37	263	0	0
0	0	0	1,314	13,558	596	5,900	0	0
0	0	0	956	16,620	482	6,362	0	0
0	0	0	526	10,777	319	5,263	0	0
0	0	0	83	2,320	55	1,117	0	0
0	0	0	79	2,403	48	1,162	0	0
0	0	0	181	6,162	88	2,464	0	0
0	0	0	229	7,841	107	3,467	0	0
0	0	0	3,202	196,561	1,305	68,384	0	0
41	16	8	3,910	35,655	2,453	21,586	0	0
179	38	5	13,012	175,291	8,425	106,155	0	0
23	4	1	4,260	83,737	2,269	39,935	0	0
28	3	1	3,062	77,177	1,755	39,487	0	0
0	0	0	307	8,731	191	5,348	0	0
1	0	0	116	4,462	74	2,442	0	0
1	0	0	228	9,323	145	5,582	0	0
1	0	0	206	9,153	135	6,008	0	0
6	0	0	779	67,593	534	34,272	0	0
280	61	15	32,529	727,838	19,018	355,197	0	0
0	0	0	0	0	0	0	0	0
0	0	0	1,101	16,137	442	7,337	0	0
0	0	0	0	0	0	0	0	0
0	0	0	74	1,386	42	949	0	0
0	0	0	1,175	17,523	484	8,286	0	0
0	0	0	0	0				
0	0	0	22	404				
0	0	0	1,660	108,966				
0	0	0	3	675				
3	0	0	33	1,813				
0	0	0	66	5,164				
3	0	0	1,784	117,022	0	0	0	0

(つづき)

区 分	賦課期日現在	賦課期日	①のうち	①のうち	差引課税台数	賦課期日	年度末現在				
	登録台数	現在台数 ①	非課税台数 ②	課税免除・減 免台数 ③	①- (②+③) ④	現在調定額 ⑤	登録台数				
ト ラ ッ ク	営業用	1.0%以下	0	0	0	0	0	0			
		1.0%超1.5%以下	47	42	0	0	42	489	52		
		1.5%超	69	68	0	0	68	942	71		
	自家用	1.0%以下	13	8	0	0	8	110	13		
		1.0%超1.5%以下	8,159	7,689	604	33	7,052	102,400	8,209		
		1.5%超	12,367	10,607	161	123	10,323	184,509	12,403		
	小計	20,655	18,414	765	156	17,493	288,450	20,748			
	計 B	59,109	54,097	1,046	222	52,829	1,023,460	59,353			
	パ ス	営業用	一般乗合用	30人以下	41	41	5	0	36	432	37
				30人超40人以下	52	52	3	0	49	710	47
40人超50人以下				87	87	0	0	87	1,523	81	
50人超60人以下				330	330	0	0	330	6,600	312	
60人超70人以下				41	41	0	0	41	923	45	
70人超80人以下				92	92	0	0	92	2,346	94	
80人超				2	2	0	0	2	58	3	
小計			645	645	8	0	637	12,592	619		
用以外		30人以下	131	129	0	0	129	3,637	116		
		30人超40人以下	6	6	0	0	6	205	7		
		40人超50人以下	35	35	0	0	35	1,417	29		
		50人超60人以下	136	136	0	0	136	6,327	120		
		60人超70人以下	23	23	0	0	23	1,197	24		
		70人超80人以下	0	0	0	0	0	0	1		
		80人超	0	0	0	0	0	0	0		
小計		331	329	0	0	329	12,783	297			
自家用		30人以下	1,318	1,248	217	70	961	32,296	1,287		
	30人超40人以下	62	61	12	1	48	1,502	57			
	40人超50人以下	46	43	12	0	31	1,607	44			
	50人超60人以下	26	19	7	0	12	660	23			
	60人超70人以下	9	6	1	0	5	353	11			
	70人超80人以下	8	8	4	0	4	325	9			
	80人超	2	2	1	0	1	83	1			
小計	1,471	1,387	254	71	1,062	36,826	1,432				
計 C	2,447	2,361	262	71	2,028	62,201	2,348				



(単位：台、千円)

年度末現在 非課税台数	年度末現在 課税免除・減免 台数 ⑥	⑥のうち身体 障害者等 に係るもの	年度末現在 課税台数	年度末現在 調定額	④のうち重課 に係るもの の台数⑦	⑤のうち ⑦に係る 調定額	④のうち軽課 に係るもの の台数⑧	⑤のうち ⑧に係る 調定額
0	0	0	0	0	0	0	0	0
0	0	0	49	535	17	209	0	0
0	0	0	70	955	30	426	0	0
1	0	0	7	106	3	43	0	0
581	32	7	7,121	102,574	1,112	17,459	0	0
162	123	39	10,373	184,852	4,688	88,172	0	0
744	155	46	17,620	289,022	5,850	106,309	0	0
1,027	216	61	53,108	1,151,405	25,352	469,792	0	0
5	1	0	32	393	/	/	0	0
3	5	0	44	630			0	0
0	9	0	81	1,324			0	0
0	44	0	312	5,528			0	0
0	2	0	45	907			0	0
0	23	0	94	1,785			0	0
0	0	0	3	58			0	0
8	84	0	611	10,625	0	0	0	0
0	0	0	114	3,533	84	2,444	0	0
0	0	0	7	210	4	141	0	0
0	0	0	29	1,410	23	961	0	0
0	0	0	120	6,075	78	3,775	0	0
0	0	0	24	1,230	7	389	0	0
0	0	0	1	0	0	0	0	0
0	0	0	0	0	0	0	0	0
0	0	0	295	12,458	196	7,710	0	0
222	65	0	930	31,791	505	17,500	0	0
9	1	0	46	1,529	28	1,000	0	0
11	0	0	30	1,607	25	1,313	0	0
6	0	0	10	644	10	546	0	0
1	0	0	7	306	4	288	0	0
4	0	0	5	326	4	325	0	0
1	0	0	0	83	0	0	0	0
254	66	0	1,028	36,286	576	20,972	0	0
262	150	0	1,934	59,369	772	28,682	0	0

(つづき)

区 分	賦課期日現在 登録台数	賦課期日 現在台数 ①	①のうち	①のうち	差引課税台数 ①-(②+③) ④	賦課期日 現在調定額 ⑤	年度末現在 登録台数
			非課税台数 ②	課税免除・減 免台数 ③			
三輪の 小型自動車	営業用	0	0	0	0	0	0
	自家用	18	13	1	0	12	80
	計 D	18	13	1	0	12	80
特種用途車	営業用	2,274	2,260	0	0	2,260	64,734
	自家用	10,691	9,972	1,818	536	7,618	164,286
	計 E	12,965	12,232	1,818	536	9,878	229,020
合計 A+B+C+D+E	453,940	420,995	4,362	13,196	403,437	14,305,093	452,613

### 車種別登録台数及び課税台数の推移

区 分	平成 2 7 年 度		平成 2 8 年 度	
	登録台数	課税台数	登録台数	課税台数
乗 用 車	379,281	338,064	378,164	336,624
ト ラ ッ ク	64,299	57,487	63,934	57,138
バ ス	2,504	2,105	2,502	2,102
三 輪 自 動 車	15	8	18	11
特 種 用 途 車	6,785	4,312	6,857	4,387
合 計	452,884	401,976	451,475	400,262

注 各年度の4月1日現在の台数である。

(単位：台、千円)

年度末現在 非課税台数	年度末現在 課税免除・減 免台数 ⑥	⑤のうち身体 障害者等 に係るもの	年度末現在 課税台数	年度末現在 調定額	④のうち重課 に係るもの の台数⑦	⑤のうち ⑦に係る 調定額	④のうち軽課 に係るもの の台数⑧	⑤のうち ⑧に係る 調定額
0	0	0	0	0	0	0	0	0
1	0	0	11	80	9	62	0	0
1	0	0	11	80	9	62	0	0
0	0	0	2,300	4,564	898	27,675	0	0
1,819	1,488	28	7,727	75,284	3,536	88,382	0	0
1,819	1,488	28	10,027	79,848	4,434	116,057	0	0
<b>4,348</b>	<b>12,415</b>	<b>10,169</b>	<b>402,642</b>	<b>14,204,487</b>	<b>90,148</b>	<b>3,386,458</b>	<b>12,349</b>	<b>133,767</b>

(単位：台)

平成29年度		平成30年度		令和元年度	
登録台数	課税台数	登録台数	課税台数	登録台数	課税台数
380,092	338,652	380,459	339,204	377,794	337,562
64,303	57,534	64,684	57,979	59,353	53,108
2,475	2,066	2,473	2,069	2,348	1,934
17	11	18	12	17	11
6,849	4,417	6,835	4,440	13,101	10,027
<b>453,736</b>	<b>402,680</b>	<b>454,469</b>	<b>403,704</b>	<b>452,613</b>	<b>402,642</b>

0

11 鉱 区 税

区 分			総鉱区		左のうち非課税鉱区		課税対象鉱区		調定額 (千円)
			件数	面積又は延長 (百アール)	件数	面積又は延長 (百アール)	件数	面積又は延長 (百アール)	
砂鉱を目的としない鉱業権の鉱区	試掘鉱区	石油又は天然ガス鉱区以外	59	14,120	0	0	63	14,884	3,187
		石油又は天然ガス鉱区	0	0	0	0	0	0	0
	採掘鉱区	石油又は天然ガス鉱区以外	191	23,076	5	421	186	22,747	9,099
		石油又は天然ガス鉱区	0	0	0	0	0	0	0
砂す鉱 を鉱 目業 的権 との区	法第180条第1項第2号 に規定する鉱区		9	259	0	0	9	264	53
	法附則第13条の規定の 適用を受ける鉱区		0	0	0	0	0	0	0
合 計			259		5		258		12,339
平成30年度									10,670

12 狩 獵 税

区 分		狩獵者登録総件数	調 定 額 (千円)		
法 第 七 百 条 の 五 十 二 関 係	第 一 項	第 1 号 に 該 当 す る も の	275	4,538	
		第 2 号 に 該 当 す る も の	46	506	
		第 3 号 に 該 当 す る も の	421	3,452	
		第 4 号 に 該 当 す る も の	101	556	
		第 5 号 に 該 当 す る も の	21	115	
		小 計	864	9,167	
	第 二 項	第1号に該当するもの	前項第1号に該当するもの	0	0
			前項第2号に該当するもの	0	0
			前項第3号に該当するもの	0	0
			前項第4号に該当するもの	0	0
			前項第5号に該当するもの	0	0
第2号に該当するもの		前項第1号に該当するもの	0	0	
		前項第2号に該当するもの	0	0	
		前項第3号に該当するもの	0	0	
		前項第4号に該当するもの	0	0	
		前項第5号に該当するもの	0	0	
小 計	0	0			
法 附 則 三 十 二 関 係	第 1 項 に 該 当 す る も の	31	0		
	第 2 項 に 該 当 す る も の	126	0		
法 附 則 三 十 二 関 係	第 1 項 に 該 当 す る も の	11	52		
	第 2 項 に 該 当 す る も の	2,508	13,609		
	小 計	2,676	13,661		
	合 計	3,540	22,828		

## 13 産業廃棄物税

(単位：トン、千円)

区 分	焼却施設への搬入 ①		最終処分場への搬入 ②		合 計 ①+②	
	課税標準量	調定額	課税標準量	調定額	課税標準量	調定額
申告納入分	11,913	9,527	346,590	346,590	358,503	356,117
申告納付分	3,321	2,657	77,357	77,357	80,678	80,014
小 計	15,234	12,184	423,947	423,947	439,181	436,131
課税の特例分	0	0	0	0	0	0
合 計	15,234	12,184	423,947	423,947	439,181	436,131

## 14 工場誘致条例等による地方税の減免額に関する調

(単位：千円)

区 分	低 工 法 等 に 基 づ く 地 方 交 付 税 の 基 準 額 財 政 収 入 額 の 控 除 の 対 象 と な る 減 免 額								そ の 他 の 減 免 額			合 計 ①+②
	低 工 法	過 疎 法	農 工 法	半 島 振 興 法	企 業 立 地 法	地 域 未 来 投 資 促 進 法	地 域 再 生 法	計 ①	低 財 地 区 工 法 措 置 に 係 る も の 適 用	そ の 他 の も の	計 ②	
事業税	個人	0	0	0	0	0	0	0	0	0	0	0
	法人	0	49,426	0	101	0	0	0	49,527	0	0	0
不動産取得税	0	82,256	0	0	0	86,134	0	168,390	0	0	0	168,390
県固定資産税	0	0	0	0	0	0	0	0	0	0	0	0
計	0	131,682	0	101	0	86,134	0	217,917	0	0	0	217,917
平成30年度	0	98,593	0	0	19,961	0	1,444	119,998	0	0	0	119,998

# 税 制



## 第4 税 制

### 1 県税の課税標準、税率、納期限

(元年度)

税目	課税標準等	税率	納期限	備考	
県	1 個人 (1) 均等割	1 個人 (1) 年1,000円 <small>(注)「森林環境の保全のための県民税の特例に関する条例(森林環境税)」の施行に伴い、令和2年度までは500円を加算。 (注)「東日本大震災からの復興に関し地方公共団体が実施する防災のための施策に必要な財源の確保に係る地方税の臨時特例に関する法律」の施行に伴い、令和5年度までは500円を加算。</small>	1 個人 普通徴収 各市町村により異なる  特別徴収 6月～翌年5月までの 12回分割		
	(2) 所得割	(2) 4%			
民     税	2 法人 (1) 均等割	2 法人 (1)イ 公共法人及び公益法人等のうち、均等割が課されないもの以外のもの(法人税法別表第二に規定する独立行政法人で収益事業を行うものを除く。) ロ 人格のない社団等 ハ 一般社団法人及び一般財団法人 ニ 保険業法に規定する相互会社以外の法人で資本金の額又は出資金の額を有しないもの ホ 資本金等の額を有する法人(法人税法別表第二に規定する独立行政法人で収益事業を行わないもの及びニに掲げる法人を除く。以下同じ。)で資本金等の額が1千万円以下の法人	2 法人 ・公共法人等が均等割のみ課税されるもの 4月30日 ・上記以外の法人 事業年度又は連結事業年度終了の日の翌日から2月以内 ・清算中の法人で残余財産が確定した場合 残余財産が確定した日の翌日から1月以内		
		年額21,000円 (20,000円)			
		(2) 資本金等の額を有する法人で資本金等の額が1千万円を超え1億円以下の法人	年額52,500円 (50,000円)		
		(3) 資本金等の額を有する法人で資本金等の額が1億円を超え10億円以下の法人	年額136,500円 (130,000円)		
		(4) 資本金等の額を有する法人で資本金等の額が10億円を超え50億円以下の法人	年額567,000円 (540,000円)		
	(5) 資本金等の額を有する法人で資本金等の額が50億円を超える法人	年額840,000円 (800,000円)		※税率は森林環境税相当分を含む。平成18年3月31日以前に開始する事業年度については( )内の税率を適用する。	



税目	課税標準等	税率	納期限	備考
県 民 税	(2) 法人税割	法人税額又は個別帰属法人税額の4/100 (令和元年10月1日以後に開始する 事業年度については1.8/100)  ただし、法人税割の課税標準となる法人税額 又は個別帰属法人税額が年1千万円以下の次の ものについては、3.2/100 (令和元年10月1日以後に開始する 事業年度については1.0/100)  ・資本金の額若しくは出資金の額が1億円 以下のもの又は資本若しくは出資を有 しないもの（保険業法に規定する相互 会社を除く。）  ・法人課税信託の引受けを行うことによ り法人税を課される個人  ・法人でない社団又は財団で代表者又は 管理人の定めがあり、かつ、収益事業 を行うもの又は法人課税信託の引受け を行うもの  ※清算所得に対する法人税額に係る法人税割 の税率は5.8/100		
	3 利子割 支払を受けるべき利子等 の額	3 5%	3	金融機関等が特別徴収し た日の属する月の翌月10 日
	4 配当割 支払を受けるべき特定配 当等の額	4 5%（平成16年1月1日から平成25年 12月31日までの間に支払いを受け るべき特定配当等の額は3%）	4	特定配当等の支払者が特 別徴収した日の属する月 の翌月10日
	5 株式等譲渡所得割 特定株式等譲渡所得金額	5 5%（平成16年1月1日から平成25年 12月31日までの間に生じた特定株式 等譲渡所得金額は3%）	5	源泉徴収口座における株 式等の譲渡の対価等の支 払者が特別徴収した日の 属する年の翌年1月10日
	1 個人 (1) 前年中の法定業種による 事業所得・不動産所得  (2) 年の途中において事業を 廃止した場合は、当該年の 1月1日から事業廃止までの 所得  (3) 事業主控除 (1)の場合 年290万円  (2)の場合 $290\text{万円} \times \frac{\left[ \begin{array}{c} \text{当該年に事業} \\ \text{を行った月数} \end{array} \right]}{12\text{月}}$	1 個人 (1) 第1種事業を行う個人 5% (2) 第2種事業を行う個人 4% (3) 第3種事業を行う個人 5% (4) 第3種事業のうちあん摩、マッ サージ又は指圧、はり、きゅう、 柔道整復その他の医業に類する 事業及び装蹄師業を行う個人 3%	1 個人 第1期 8月31日 第2期 11月15日  ※年税額が1万円以下の場合 は8月のみ  ただし、年の途中で事業 を廃止した場合は随時	

税目	課税標準等	税率	納期限	備考
事業業	2 法人	2 法人	2 法人	
	(1) 電気供給業、ガス供給業 (導管部門) 及び保険業を 行う法人	(1) ① 令和2年3月31日以前に開始する事業年度 ・収入金額 0.9% (1.0%) * 令和元年10月1日以後に開始する事業年度 については () 内の税率を適用。 ② 令和2年4月1日以後に開始する事業年度 (i) 電気供給業(下記以外)、ガス供給業 (導管事業)、保険業を行う法人 ・収入金額 1.0% (ii) 電気供給業のうち、発電事業又は小 売電気事業を行う法人 (7) 外形標準課税対象法人 ・付加価値額 0.37% ・資本金等の額 0.15% ・収入金額 0.75% (イ) 外形標準課税対象法人以外の法人 ・所得金額 1.85% ・収入金額 0.75%	事業年度終了の日から2月 以内 ただし、清算中の法人で 残余財産が確定した場 合は、その確定した日 から1月以内	
	(2) その他の事業を行う法人	(2) (7) ・所得のうち年400万円 以下の金額 (A) 2.2% (B) 1.6% (C) 0.3% (D) 0.4% 所得のうち年400万円 を超え800万円以下の 金額 (A) 3.2% (B) 2.3% (C) 0.5% (D) 0.7% 所得のうち年800万円 を超える金額及び清 算所得 (A) 4.3% (B) 3.1% (C) 0.7% (D) 1.0% ・付加価値額 (A) 0.48% (B) 0.72% (C) 1.2% (D) 1.2% ・資本金等の額 (A) 0.2% (B) 0.3% (C) 0.5% (D) 0.5%		
	(7) 外形標準課税対象 法人			
	(資本金の額又は出資金の額 が1億円超の法人(公共法人、 公益法人、収入金課税法人、 特別法人等を除く。))			
税	(イ) (7) 以外の法人	(イ) ・所得のうち年400万円 以下の金額 3.4% (3.5%) 所得のうち年400万円 を超え800万円以下の 金額 5.1% (5.3%) 所得のうち年800万円 を超える金額及び清 算所得 6.7% (7.0%)		
		税率は次の区分により適用 (A) : 平成26年10月1日から平成27年3月31日の間に開始する事業年度 (B) : 平成27年4月1日から平成28年3月31日の間に開始する事業年度 (C) : 平成28年4月1日から令和元年9月30日の間に開始する事業年度 (D) : 令和元年10月1日以後に開始する事業年度		
		* 令和元年10月1日以後に開始する事業年度については () 内の税率を適用。		

	<p>(3) 特別法人</p> <p>(4) 3以上の都道府県に事務所又は事業所を設けて事業を行う法人で資本金の額又は出資金の額が1,000万円以上の法人（(1)を除く）</p> <p>(ア) 普通法人で外形標準課税対象法人</p> <p>(イ) (ア)以外の普通法人</p> <p>(ウ) 特別法人</p>	<p>(3) 所得のうち年400万円以下の金額 3.4% (3.5%)</p> <p>所得のうち年400万円を超える金額及び清算所得 4.6% (4.9%)</p> <p>*令和元年10月1日以後に開始する事業年度については（）内の税率を適用。</p> <p>(4) (ア) ・所得及び清算所得 (A) 4.3% (B) 3.1% (C) 0.7% (D) 1.0%</p> <p>税率は次の区分により適用 (A)：平成26年10月1日から平成27年3月31日の間に開始する事業年度 (B)：平成27年4月1日から平成28年3月31日の間に開始する事業年度 (C)：平成28年4月1日から令和元年9月30日の間に開始する事業年度 (D)：令和元年10月1日以後に開始する事業年度</p> <p>・付加価値額、資本金等の額の適用税率については、(2)(ア)と同じ</p> <p>(イ) 所得及び清算所得 6.7% (7.0%)</p> <p>(ウ) 所得及び清算所得 4.6% (4.9%)</p> <p>(イ)(ウ)とも令和元年10月1日以後に開始する事業年度については（）内の税率を適用。</p>	
<p>地方法人特別税（国税）</p>	<p>平成20年10月1日から令和元年9月30日の間に開始する事業年度について適用。</p> <p>1 外形標準課税対象法人</p> <p>2 所得割額によって法人事業税を課される法人(1を除く)</p> <p>3 収入割額によって法人事業税を課される法人</p>	<p>1 基準法人所得割額 (A) 148.0% (B) 67.4% (C) 93.5% (D) 414.2%</p> <p>税率は次の区分により適用 (A)：平成26年9月30日以前に開始する事業年度 (B)：平成26年10月1日から平成27年3月31日の間に開始する事業年度 (C)：平成27年4月1日から平成28年3月31日の間に開始する事業年度 (D)：平成28年4月1日から令和元年9月30日の間に開始する事業年度</p> <p>2 基準法人所得割額 81% (43.2%)</p> <p>3 基準法人収入割額 81% (43.2%)</p> <p>2、3とも平成26年10月1日から令和元年9月30日の間に開始する事業年度については（）内の税率を適用。</p>	<p>法人事業税と併せて申告納付</p>

特別法人事業税 (国税)	令和元年10月1日以後に開始する事業年度から適用。								
	1 外形標準課税対象法人	1 基準法人所得割額	260%	法人事業税と併せて申告納付					
	2 所得割額によって法人事業税を課される法人(1を除く)	2 基準法人所得割額	37%						
	3 収入割額によって法人事業税を課される法人(4を除く)	3 基準法人収入割額	30%						
4 電気供給業のうち、発電事業又は小売電気事業を行う法人	4 基準法人収入割額	30% (40%)							
		* 令和2年4月1日以後に開始する事業年度については ( ) 内の税率を適用。							
税目	課税標準等	税率		納期限					
不動産取得税	不動産を取得した時における土地(※)又は家屋の価格	4%		納税通知書に定める日					
	※宅地及び宅地比準土地の取得に係る課税標準は、令和3年3月31日までに取得した場合は価格の2分の1	<p>ただし、平成20年4月1日～令和3年3月31日の間の取得に係る税率は以下のとおり。</p> <ul style="list-style-type: none"> <li>・土地……………3%</li> <li>・家屋(住宅)……………3%</li> <li>・家屋(住宅以外)……………4%</li> </ul> <p>(免税点)</p> <p>1 土地の取得 10万円未満</p> <p>2 家屋の取得</p> <p>(1) 建築に係るもの 1戸につき23万円未満</p> <p>(2) その他のもの 1戸につき12万円未満</p>							
県たばこ税	製造たばこの売渡し等に係る本数	1,000本につき930円(令和2年9月30日まで)		翌月末日					
		<p>地方税法の改正により、以下のとおり段階的に税率が引き上げられる。</p> <table border="1"> <thead> <tr> <th>期 間</th> <th>税 率 (1,000本当たり)</th> </tr> </thead> <tbody> <tr> <td>平成30年10月1日から 令和2年9月30日まで</td> <td>930円</td> </tr> <tr> <td>令和2年10月1日から 令和3年9月30日まで</td> <td>1,000円</td> </tr> <tr> <td>令和3年10月1日から</td> <td>1,070円</td> </tr> </tbody> </table>			期 間	税 率 (1,000本当たり)	平成30年10月1日から 令和2年9月30日まで	930円	令和2年10月1日から 令和3年9月30日まで
期 間	税 率 (1,000本当たり)								
平成30年10月1日から 令和2年9月30日まで	930円								
令和2年10月1日から 令和3年9月30日まで	1,000円								
令和3年10月1日から	1,070円								
ゴルフ場利用税	ゴルフ場の利用	<p>定額課税 1人1日</p> <p>18ホール未満 400円～500円</p> <p>18ホール以上 500円～1,200円</p> <p>・以下の場合は上記の金額から、100円を減ずる</p> <p>① パブリックコース及びセルフプレーのみのメンバーコースのゴルフ場</p> <p>② 新設又は増設の場合は、利用開始した日以後の一年間</p>		翌月15日(特別徴収)					
				備考					

税目	課税標準等	税率	納期限	備考
自動車取得税	自動車の取得価格 〔道路運送車両法第3条の大型特殊自動車及び小型特殊自動車、並びに同条の小型自動車及び軽自動車のうち二輪のもの〕の取得を除く。	1 自家用自動車 取得価額の3/100 2 営業用自動車・軽自動車 取得価額の2/100 (本則3/100)	1 新規登録、新規検査又は検査対象外軽自動車の使用の届出を必要とする自動車の取得 登録、検査又は届出の時 2 移転登録を必要とする自動車の取得 事由があった日から15日を経過する日 3 前記以外の取得で自動車検査証の記入を必要とする自動車の取得及び軽自動車届出済証の記入を必要とする自動車の取得 事由があった日から15日を経過する日 4 その他の自動車の取得 取得の日から15日を経過する日	

※自動車取得税の特例措置の概要については、次のページを参照

# 自動車取得税の軽減概要

(取得期間：令和元年9月31日まで)

(その1)

自動車の種類		軽減内容		
区分	要件	新車	中古車	
電気自動車、燃料電池自動車		非課税	取得価額から45万円控除	
天然ガス自動車	・平成30年排出ガス基準適合又はポスト新長期規制適合かつ同基準値よりNOx(窒素酸化物)を10%以上低減	非課税	取得価額から45万円控除	
プラグインハイブリッド自動車		非課税	取得価額から45万円控除	
クリーンディーゼル乗用車	・平成30年排出ガス基準適合又はポスト新長期規制適合	非課税	取得価額から45万円控除	
ガソリン車	ハイブリッド乗用車	・平成30年排出ガス基準適合かつ同基準値よりNOx(窒素酸化物)を50%以上低減又は平成17年排出ガス基準適合かつ同基準値よりNOx(窒素酸化物)を75%以上低減 ・令和2年度燃費基準+40%達成(平成22年度燃費基準+110%達成)	非課税	取得価額から45万円控除
		・平成30年排出ガス基準適合かつ同基準値よりNOx(窒素酸化物)を50%以上低減又は平成17年排出ガス基準適合かつ同基準値よりNOx(窒素酸化物)を75%以上低減 ・令和2年度燃費基準+30%達成(平成22年度燃費基準+95%達成)	税率を50%軽減	取得価額から35万円控除
		・平成30年排出ガス基準適合かつ同基準値よりNOx(窒素酸化物)を50%以上低減又は平成17年排出ガス基準適合かつ同基準値よりNOx(窒素酸化物)を75%以上低減 ・令和2年度燃費基準+20%達成(平成22年度燃費基準+80%達成)	税率を25%軽減	取得価額から15万円控除
		・平成30年排出ガス基準適合かつ同基準値よりNOx(窒素酸化物)を50%以上低減又は平成17年排出ガス基準適合かつ同基準値よりNOx(窒素酸化物)を75%以上低減 ・令和2年度燃費基準+10%達成(平成22年度燃費基準+65%達成)	税率を20%軽減	取得価額から5万円控除
		・平成30年排出ガス基準適合かつ同基準値よりNOx(窒素酸化物)を50%以上低減又は平成17年排出ガス基準適合かつ同基準値よりNOx(窒素酸化物)を75%以上低減 ・令和2年度燃費基準達成(平成22年度燃費基準+50%達成)	税率を20%軽減	取得価額から5万円控除
		・平成30年排出ガス基準適合かつ同基準値よりNOx(窒素酸化物)を50%以上低減又は平成17年排出ガス基準適合かつ同基準値よりNOx(窒素酸化物)を75%以上低減 ・平成27年度燃費基準+25%達成(平成22年度燃費基準+57%達成)	非課税	取得価額から45万円控除
	ハイブリッドバス・トラック バス・トラック (車両総重量2.5t以下)	・平成30年排出ガス基準適合かつ同基準値よりNOx(窒素酸化物)を50%以上低減又は平成17年排出ガス基準適合かつ同基準値よりNOx(窒素酸化物)を75%以上低減 ・平成27年度燃費基準+20%達成(平成22年度燃費基準+50%達成)	税率を80%軽減	取得価額から35万円控除
		・平成30年排出ガス基準適合かつ同基準値よりNOx(窒素酸化物)を50%以上低減又は平成17年排出ガス基準適合かつ同基準値よりNOx(窒素酸化物)を75%以上低減 ・平成27年度燃費基準+15%達成(平成22年度燃費基準+44%達成)	税率を60%軽減	取得価額から25万円控除
		・平成30年排出ガス基準適合かつ同基準値よりNOx(窒素酸化物)を50%以上低減又は平成17年排出ガス基準適合かつ同基準値よりNOx(窒素酸化物)を75%以上低減 ・平成27年度燃費基準+10%達成(平成22年度燃費基準+38%達成)	税率を40%軽減	取得価額から15万円控除
		・平成30年排出ガス基準適合かつ同基準値よりNOx(窒素酸化物)を50%以上低減又は平成17年排出ガス基準適合かつ同基準値よりNOx(窒素酸化物)を75%以上低減 ・平成27年度燃費基準+5%達成(平成22年度燃費基準+32%達成)	税率を20%軽減	取得価額から5万円控除
		・平成30年排出ガス基準適合かつ同基準値よりNOx(窒素酸化物)を50%以上低減又は平成17年排出ガス基準適合かつ同基準値よりNOx(窒素酸化物)を75%以上低減 ・平成27年度燃費基準+15%達成	非課税	取得価額から45万円控除
		・平成30年排出ガス基準適合かつ同基準値よりNOx(窒素酸化物)を50%以上低減又は平成17年排出ガス基準適合かつ同基準値よりNOx(窒素酸化物)を75%以上低減 ・平成27年度燃費基準+10%達成	税率を75%軽減	取得価額から35万円控除
		・平成30年排出ガス基準適合かつ同基準値よりNOx(窒素酸化物)を25%以上低減又は平成17年排出ガス基準適合かつ同基準値よりNOx(窒素酸化物)を50%以上低減 ・平成27年度燃費基準+15%達成	税率を50%軽減	取得価額から25万円控除
		・平成30年排出ガス基準適合かつ同基準値よりNOx(窒素酸化物)を25%以上低減又は平成17年排出ガス基準適合かつ同基準値よりNOx(窒素酸化物)を50%以上低減 ・平成27年度燃費基準+5%達成	税率を50%軽減	取得価額から25万円控除
		・平成30年排出ガス基準適合かつ同基準値よりNOx(窒素酸化物)を25%以上低減又は平成17年排出ガス基準適合かつ同基準値よりNOx(窒素酸化物)を50%以上低減 ・平成27年度燃費基準+10%達成	税率を50%軽減	取得価額から25万円控除
		・平成30年排出ガス基準適合かつ同基準値よりNOx(窒素酸化物)を25%以上低減又は平成17年排出ガス基準適合かつ同基準値よりNOx(窒素酸化物)を50%以上低減 ・平成27年度燃費基準達成	軽減なし	取得価額から15万円控除
石油ガス車	ハイブリッド乗用車	・平成30年排出ガス基準適合かつ同基準値よりNOx(窒素酸化物)を50%以上低減又は平成17年排出ガス基準適合かつ同基準値よりNOx(窒素酸化物)を75%以上低減 ・令和2年度燃費基準+40%達成	非課税	取得価額から45万円控除
		・平成30年排出ガス基準適合かつ同基準値よりNOx(窒素酸化物)を50%以上低減又は平成17年排出ガス基準適合かつ同基準値よりNOx(窒素酸化物)を75%以上低減 ・令和2年度燃費基準+30%達成	税率を50%軽減	取得価額から35万円控除
	乗用車	・平成30年排出ガス基準適合かつ同基準値よりNOx(窒素酸化物)を50%以上低減又は平成17年排出ガス基準適合かつ同基準値よりNOx(窒素酸化物)を75%以上低減 ・令和2年度燃費基準+20%達成	税率を25%軽減	取得価額から15万円控除
		・平成30年排出ガス基準適合かつ同基準値よりNOx(窒素酸化物)を50%以上低減又は平成17年排出ガス基準適合かつ同基準値よりNOx(窒素酸化物)を75%以上低減 ・令和2年度燃費基準+10%達成	税率を20%軽減	取得価額から5万円控除
ディーゼル車	ハイブリッドバス・トラック バス・トラック (車両総重量2.5t超3.5t以下)	・平成30年排出ガス基準適合又はポスト新長期規制適合かつ同基準値よりNOx(窒素酸化物)及びPM(粒子状物質)を10%以上低減 ・平成27年度燃費基準+15%達成	非課税	軽減なし
		・平成30年排出ガス基準適合又はポスト新長期規制適合かつ同基準値よりNOx(窒素酸化物)及びPM(粒子状物質)を10%以上低減 ・平成27年度燃費基準+10%達成	税率を75%軽減	
		・平成30年排出ガス基準適合又はポスト新長期規制適合かつ同基準値よりNOx(窒素酸化物)及びPM(粒子状物質)を10%以上低減 ・平成27年度燃費基準+5%達成	税率を50%軽減	
		・ポスト新長期規制適合 ・平成27年度燃費基準+10%達成	税率を50%軽減	
	ハイブリッドバス・トラック バス・トラック (車両総重量3.5t超)	・平成28年排出ガス基準適合又はポスト新長期規制適合かつ同基準値よりNOx(窒素酸化物)及びPM(粒子状物質)を10%以上低減 ・平成27年度燃費基準+15%達成	非課税	取得価額から45万円控除 (ハイブリッド車に限る)
		・平成28年排出ガス基準適合又はポスト新長期規制適合かつ同基準値よりNOx(窒素酸化物)及びPM(粒子状物質)を10%以上低減 ・平成27年度燃費基準+10%達成	税率を75%軽減	取得価額から35万円控除 (ハイブリッド車に限る)
・平成28年排出ガス基準適合又はポスト新長期規制適合かつ同基準値よりNOx(窒素酸化物)及びPM(粒子状物質)を10%以上低減 ・平成27年度燃費基準+5%達成	税率を50%軽減	取得価額から25万円控除 (ハイブリッド車に限る)		
・平成28年排出ガス基準適合又はポスト新長期規制適合かつ同基準値よりNOx(窒素酸化物)及びPM(粒子状物質)を10%以上低減 ・平成27年度燃費基準達成	軽減なし	取得価額から15万円控除 (ハイブリッド車に限る)		

【注意事項】

- 燃費基準とは、省エネ法に基づき定められている燃費基準値をいいます。
- 燃費性能は、自動車検査証に燃費達成車であることが記載されている自動車に限ります。
- 排出ガス性能は、国土交通大臣が認定しているものに限りです。
- ポスト新長期規制とは、ディーゼル車等において平成21年以降(車両総重量等により平成21年、22年と異なる)に適用される排出ガス規制をいいます。
- 乗用車とは乗車定員が10人以下の乗用自動車に限ります。
- 平成22年度燃費基準については、中古車において、JCOOモード燃費値を算定していない自動車の場合に限り適用します(車検証の備考欄に、「平成27年度エネルギー消費効率(JCOOモード燃費値)算定未了」と記載される)。

税目	課税標準等	税率	納期限	備考
軽油引取税	特約業者又は元売業者からの現実の納入を伴う軽油の引取数量等 (欠減量の控除) 1 特約業者からの引取りの場合 1/100 2 元売業者からの引取りの場合 0.3/100	1キロリットルにつき 32,100円 (本則15,000円)	翌月末日(特別徴収の場合)	
自動車税種別割	自動車 (軽自動車税の課税客体である自動車及び道路運送車両法第3条にいう大型特殊自動車を除く。	次表 納める額(年税額)	5月31日	

・納める額(年税額)

乗用車

区 分	営業用	自家用	
			令和元年10月1日以降に初回新規登録したもの
総排気量 1.00以下、電気自動車	7,500円	29,500円	25,000円
” 1.00超 1.50以下	8,500円	34,500円	30,500円
” 1.50超 2.00以下	9,500円	39,500円	36,000円
” 2.00超 2.50以下	13,800円	45,000円	43,500円
” 2.50超 3.00以下	15,700円	51,000円	50,000円
” 3.00超 3.50以下	17,900円	58,000円	57,000円
” 3.50超 4.00以下	20,500円	66,500円	65,500円
” 4.00超 4.50以下	23,600円	76,500円	75,500円
” 4.50超 6.00以下	27,200円	88,000円	87,000円
” 6.00超	40,700円	111,000円	110,000円

貨物車

区 分	営業用	自家用		
最大積載量 1t以下	6,500円	8,000円		
” 1t超 2t以下	9,000円	11,500円		
” 2t超 3t以下	12,000円	16,000円		
” 3t超 4t以下	15,000円	20,500円		
” 4t超 5t以下	18,500円	25,500円		
” 5t超 6t以下	22,000円	30,000円		
” 6t超 7t以下	25,500円	35,000円		
” 7t超 8t以下	29,500円	40,500円		
” 8t超	29,500円に8tを超える1tまで毎に、4,700円を加算した額	40,500円に8tを超える1tまで毎に、6,300円を加算した額		
兼貨客用車	総排気量 10以下、電気自動車	※トラックの最大積載量毎の年税額に総排気量に応じた右記の額を加算した額	3,700円	5,200円
	” 10超 1.50以下		4,700円	6,300円
	” 1.50超		6,300円	8,000円
引け車ん	小型自動車		7,500円	10,200円
	普通自動車		15,100円	20,600円
引車	小型自動車		3,900円	5,300円
被けん	自普通車	最大積載量 8t以下	7,500円	10,200円
		” 8t超	7,500円に8tを超える1tまで毎に、3,800円を加算した額	10,200円に8tを超える1tまで毎に、5,100円を加算した額
三輪車	小型自動車		4,500円	6,000円

バス

区 分		一般乗合用 通学用	左記以外	
			営業用	自家用
乗車定員	30人以下	12,000円	26,500円	33,000円
〃	30人超40人以下	14,500円	32,000円	41,000円
〃	40人超50人以下	17,500円	38,000円	49,000円
〃	50人超60人以下	20,000円	44,000円	57,000円
〃	60人超70人以下	22,500円	50,500円	65,500円
〃	70人超80人以下	25,500円	57,000円	74,000円
〃	80人超	29,000円	64,000円	83,000円

キャンピング車

区 分		自家用	
			令和元年10月1日以降に 初回新規登録したもの
総排気量	1.0ℓ以下、電気自動車	23,600円	20,000円
〃	1.0ℓ超 1.5ℓ以下	27,600円	24,400円
〃	1.5ℓ超 2.0ℓ以下	31,600円	28,800円
〃	2.0ℓ超 2.5ℓ以下	36,000円	34,800円
〃	2.5ℓ超 3.0ℓ以下	40,800円	40,000円
〃	3.0ℓ超 3.5ℓ以下	46,400円	45,600円
〃	3.5ℓ超 4.0ℓ以下	53,200円	52,400円
〃	4.0ℓ超 4.5ℓ以下	61,200円	60,400円
〃	4.5ℓ超 6.0ℓ以下	70,400円	69,600円
〃	6.0ℓ超	88,800円	88,000円

特種用途車

区 分	営業用	自家用
霊 柩 車	12,000円	—
そ の 他	13,500円	18,200円



税目	課税標準等	税率	納期限	備考
自動車税 環境性能割	自動車の取得価格 〔 道路運送車両法第3条 の大型特殊自動車及び 小型特殊自動車、並び に同条の小型自動車及 び軽自動車のうち二輪 のものの取得を除く。〕	1 自家用自動車 取得価額の0～3/100 2 営業用自動車・軽自動車 取得価額の0～2/100	1 新規登録、新規検査又は検査対 象外軽自動車の使用の届出を必要 とする自動車の取得 登録、検査又は届出の時 2 移転登録を必要とする自動車の 取得 事由があった日から15日を経過 する日 3 前記以外の取得で自動車検査証 の記入を必要とする自動車の取得 及び軽自動車届出済証の記入を必 要とする自動車の取得 事由があった日から15日を経過 する日 4 その他の自動車の取得 取得の日から15日を経過する日	

※自動車税環境性能割の税率については、次のページを参照

自動車税環境性能割の税率

(取得期間：令和3年3月31日まで)

自動車の種類		税率		
		自家用	営業用	
電気自動車、燃料電池自動車				
天然ガス自動車		平成30年排出ガス基準適合又はポスト新長期規制適合かつ同基準値よりNOx(窒素酸化物)を10%以上低減		
プラグインハイブリッド自動車				
クリーンディーゼル乗用車		平成30年排出ガス基準適合又はポスト新長期規制適合		
ガソリン車	ハイブリッド乗用車	平成30年排出ガス基準適合かつ同基準値よりNOx(窒素酸化物)を50%以上低減又は平成17年排出ガス基準適合かつ同基準値よりNOx(窒素酸化物)を75%以上低減 令和2年度燃費基準+40%達成(平成22年度燃費基準+110%達成)	非課税	非課税
		平成30年排出ガス基準適合かつ同基準値よりNOx(窒素酸化物)を50%以上低減又は平成17年排出ガス基準適合かつ同基準値よりNOx(窒素酸化物)を75%以上低減 令和2年度燃費基準+30%達成(平成22年度燃費基準+95%達成)	1% (非課税)	
		平成30年排出ガス基準適合かつ同基準値よりNOx(窒素酸化物)を50%以上低減又は平成17年排出ガス基準適合かつ同基準値よりNOx(窒素酸化物)を75%以上低減 令和2年度燃費基準+20%達成(平成22年度燃費基準+80%達成)	2% (1%)	0.5%
		平成30年排出ガス基準適合かつ同基準値よりNOx(窒素酸化物)を50%以上低減又は平成17年排出ガス基準適合かつ同基準値よりNOx(窒素酸化物)を75%以上低減 令和2年度燃費基準+10%達成(平成22年度燃費基準+65%達成)	3% (2%)	1%
		平成30年排出ガス基準適合かつ同基準値よりNOx(窒素酸化物)を50%以上低減又は平成17年排出ガス基準適合かつ同基準値よりNOx(窒素酸化物)を75%以上低減 平成27年度燃費基準+25%達成(平成22年度燃費基準+57%達成)	非課税	非課税
	ハイブリッドバス・トラック (車両総重量2.5t以下)	平成30年排出ガス基準適合かつ同基準値よりNOx(窒素酸化物)を50%以上低減又は平成17年排出ガス基準適合かつ同基準値よりNOx(窒素酸化物)を75%以上低減 平成27年度燃費基準+20%達成(平成22年度燃費基準+50%達成)	1%	0.5%
		平成30年排出ガス基準適合かつ同基準値よりNOx(窒素酸化物)を50%以上低減又は平成17年排出ガス基準適合かつ同基準値よりNOx(窒素酸化物)を75%以上低減 平成27年度燃費基準+15%達成(平成22年度燃費基準+44%達成)	2%	1%
		平成30年排出ガス基準適合かつ同基準値よりNOx(窒素酸化物)を50%以上低減又は平成17年排出ガス基準適合かつ同基準値よりNOx(窒素酸化物)を75%以上低減 平成27年度燃費基準+10%達成(平成22年度燃費基準+38%達成)	非課税	非課税
		平成30年排出ガス基準適合かつ同基準値よりNOx(窒素酸化物)を50%以上低減又は平成17年排出ガス基準適合かつ同基準値よりNOx(窒素酸化物)を75%以上低減 平成27年度燃費基準+15%達成	非課税	非課税
		平成30年排出ガス基準適合かつ同基準値よりNOx(窒素酸化物)を50%以上低減又は平成17年排出ガス基準適合かつ同基準値よりNOx(窒素酸化物)を75%以上低減 平成27年度燃費基準+10%達成	1%	0.5%
ガソリン車	ハイブリッドバス・トラック (車両総重量2.5t超3.5t以下)	平成30年排出ガス基準適合かつ同基準値よりNOx(窒素酸化物)を50%以上低減又は平成17年排出ガス基準適合かつ同基準値よりNOx(窒素酸化物)を75%以上低減 平成27年度燃費基準+15%達成	非課税	非課税
		平成30年排出ガス基準適合かつ同基準値よりNOx(窒素酸化物)を50%以上低減又は平成17年排出ガス基準適合かつ同基準値よりNOx(窒素酸化物)を75%以上低減 平成27年度燃費基準+10%達成	2%	1%
		平成30年排出ガス基準適合かつ同基準値よりNOx(窒素酸化物)を50%以上低減又は平成17年排出ガス基準適合かつ同基準値よりNOx(窒素酸化物)を75%以上低減 平成27年度燃費基準+5%達成	1%	0.5%
		平成30年排出ガス基準適合かつ同基準値よりNOx(窒素酸化物)を25%以上低減又は平成17年排出ガス基準適合かつ同基準値よりNOx(窒素酸化物)を50%以上低減 平成27年度燃費基準+10%達成	2%	1%
		平成30年排出ガス基準適合かつ同基準値よりNOx(窒素酸化物)を25%以上低減又は平成17年排出ガス基準適合かつ同基準値よりNOx(窒素酸化物)を50%以上低減 平成27年度燃費基準+5%達成	非課税	非課税
	ハイブリッド乗用車	平成30年排出ガス基準適合かつ同基準値よりNOx(窒素酸化物)を50%以上低減又は平成17年排出ガス基準適合かつ同基準値よりNOx(窒素酸化物)を75%以上低減 令和2年度燃費基準+40%達成	非課税	非課税
		平成30年排出ガス基準適合かつ同基準値よりNOx(窒素酸化物)を50%以上低減又は平成17年排出ガス基準適合かつ同基準値よりNOx(窒素酸化物)を75%以上低減 令和2年度燃費基準+30%達成	1% (非課税)	
		平成30年排出ガス基準適合かつ同基準値よりNOx(窒素酸化物)を50%以上低減又は平成17年排出ガス基準適合かつ同基準値よりNOx(窒素酸化物)を75%以上低減 令和2年度燃費基準+20%達成	2% (1%)	0.5%
		平成30年排出ガス基準適合かつ同基準値よりNOx(窒素酸化物)を50%以上低減又は平成17年排出ガス基準適合かつ同基準値よりNOx(窒素酸化物)を75%以上低減 令和2年度燃費基準+10%達成	3% (2%)	1%
		平成30年排出ガス基準適合かつ同基準値よりNOx(窒素酸化物)を50%以上低減又は平成17年排出ガス基準適合かつ同基準値よりNOx(窒素酸化物)を75%以上低減 平成27年度燃費基準+10%達成	非課税	非課税
ディーゼル車	ハイブリッドバス・トラック (車両総重量2.5t超3.5t以下)	平成30年排出ガス基準適合又はポスト新長期規制適合かつ同基準値よりNOx(窒素酸化物)及びPM(粒子状物質)を10%以上低減 平成27年度燃費基準+15%達成	非課税	非課税
		平成30年排出ガス基準適合又はポスト新長期規制適合かつ同基準値よりNOx(窒素酸化物)及びPM(粒子状物質)を10%以上低減 平成27年度燃費基準+10%達成	1%	0.5%
		平成30年排出ガス基準適合又はポスト新長期規制適合かつ同基準値よりNOx(窒素酸化物)及びPM(粒子状物質)を10%以上低減 平成27年度燃費基準+5%達成	2%	1%
		平成30年排出ガス基準適合又はポスト新長期規制適合かつ同基準値よりNOx(窒素酸化物)及びPM(粒子状物質)を10%以上低減 平成27年度燃費基準+10%達成	非課税	非課税
		平成30年排出ガス基準適合又はポスト新長期規制適合かつ同基準値よりNOx(窒素酸化物)及びPM(粒子状物質)を10%以上低減 平成27年度燃費基準+5%達成	1%	0.5%
	ハイブリッドバス・トラック (車両総重量3.5t超)	平成30年排出ガス基準適合又はポスト新長期規制適合かつ同基準値よりNOx(窒素酸化物)及びPM(粒子状物質)を10%以上低減 平成27年度燃費基準+15%達成	非課税	非課税
		平成30年排出ガス基準適合又はポスト新長期規制適合かつ同基準値よりNOx(窒素酸化物)及びPM(粒子状物質)を10%以上低減 平成27年度燃費基準+10%達成	2%	1%
		平成30年排出ガス基準適合又はポスト新長期規制適合かつ同基準値よりNOx(窒素酸化物)及びPM(粒子状物質)を10%以上低減 平成27年度燃費基準+5%達成	1%	0.5%
		平成30年排出ガス基準適合又はポスト新長期規制適合かつ同基準値よりNOx(窒素酸化物)及びPM(粒子状物質)を10%以上低減 平成27年度燃費基準+10%達成	非課税	非課税
		平成30年排出ガス基準適合又はポスト新長期規制適合かつ同基準値よりNOx(窒素酸化物)及びPM(粒子状物質)を10%以上低減 平成27年度燃費基準+5%達成	2%	1%
上記以外のもの		3% (2%)	2%	

【注意事項】

- 燃費基準とは、省エネ法に基づき定められている燃費基準値をいいます。
- 燃費性能は、自動車検査証に燃費達成率であることが記載されている自動車に限ります。
- 排出ガス性能は、国土交通大臣が認定しているものに限り、かつ、
- ポスト新長期規制とは、ディーゼル車において平成21年、22年と異なる)に適用される排出ガス規制をいいます。
- 乗用車とは車重が1,000kg以下の乗用自動車をいいます。
- 平成22年度燃費基準については、中古車において、JC08モード燃費値を測定していない自動車の場合に限り適用します(車検証の備考欄に「平成27年度燃費基準(消費効率)(JC08モード燃費値)測定なし」と記載される)と記載されています。
- 税率のうち、①内の税率は、令和元年10月1日から令和2年9月30日までの間に取得した自家用乗用車に対する臨時的軽減適用後の税率です。

税目	課税標準等	税率	納期限	備考
鉱区税	鉱区の面積 旧砂鉱法に認められた河床に存する鉱区で、延長をもって表示されるものは鉱区の延長	1 砂鉱を目的としない鉱業権の鉱区 試掘鉱区 面積100アールごとに 年額200円 採掘鉱区 面積100アールごとに 年額400円 2 砂鉱を目的とする鉱業権の鉱区 面積100アールごとに 年額200円 河床に存するもの 河床の延長1,000メートルごとに 年額600円 3 石油又は可燃性天然ガスを目的とする鉱業権の鉱区 上記1の2/3の額	5月31日	
狩猟税	1 第一種銃猟免許の狩猟者の登録を受ける者で、2以外のもの 2 第一種銃猟免許の狩猟者の登録を受ける者で、当該年度の県民税の所得割額を納付することを要しないもの。ただし、一定の同一生計配偶者又は扶養親族は除く。 3 網猟免許又はわな猟免許の狩猟者の登録を受ける者で、4以外のもの 4 網猟免許又はわな猟免許の狩猟者の登録を受ける者で、当該年度の県民税の取得割額を納付することを要しないもの。ただし、一定の同一生計配偶者又は扶養親族は除く。 5 第二種銃猟免許の狩猟者の登録を受ける者	1 16,500円 2 11,000円 3 8,200円 4 5,500円 5 5,500円	狩猟者の登録を受ける日 〃 〃 〃	
		次の場合は、上記の税率に次の割合を乗じた税率となる。 ア 放鳥獣猟区のみに係る狩猟者の登録 …………… 1/4 イ アの登録を受ける者が通常の登録を別に受ける場合…… 3/4 ウ 狩猟者登録の申請前1年以内に許可捕獲等を行った者に係る狩猟者の登録…………… 1/2 エ 狩猟者登録の申請前1年以内に許可捕獲等を行った者の従事者として鳥獣の捕獲等に従事した者に係る狩猟者登録…… 1/2 ＊ウ及びエについては令和6年3月31日までの登録に限る。 非課税 (1) 対象鳥獣捕獲員に係る狩猟税の登録 (2) 認定鳥獣捕獲等事業者の従事者に係る狩猟者の登録 ＊ (1)、(2)とも令和6年3月31日までの登録に限る。		

税目	課税標準等	税率	申告	備考
地方消費税	消費税額	25/100 (消費税率換算で1%)  平成26年4月からは 17/63 (消費税率換算で1.7%)  令和元年10月からは 22/78 (消費税率換算で2.2%)	(1)譲渡割 税務署に消費税の例により、 消費税と併せて申告納付 (2)貨物割 税関に消費税の例により、 消費税と併せて申告納付	引上げ分の税収については、全て社会保障経費(年金、医療及び介護の社会保障給付並びに少子化に対処するための施策に要する経費等)に充てられることとされた。

税目	課税標準等	税率	納期限	備考										
産業廃棄物税	産業廃棄物の重量	焼却施設への搬入 1トにつき800円  最終処分場への搬入 1トにつき1,000円	<table border="1"> <thead> <tr> <th>搬入の期間</th> <th>期限</th> </tr> </thead> <tbody> <tr> <td>1月1日～3月31日</td> <td>4月末日</td> </tr> <tr> <td>4月1日～6月30日</td> <td>7月末日</td> </tr> <tr> <td>7月1日～9月30日</td> <td>10月末日</td> </tr> <tr> <td>10月1日～12月31日</td> <td>1月末日</td> </tr> </tbody> </table>	搬入の期間	期限	1月1日～3月31日	4月末日	4月1日～6月30日	7月末日	7月1日～9月30日	10月末日	10月1日～12月31日	1月末日	H17. 4. 1施行 法定外目的税
搬入の期間	期限													
1月1日～3月31日	4月末日													
4月1日～6月30日	7月末日													
7月1日～9月30日	10月末日													
10月1日～12月31日	1月末日													

昭和 25 26 27 28 29 30 31 32 33 34 35 36 37 38 39 40 41 42 43 44 45 46 47 48 49 50 51 52 53 54 55 56 57 58 59 60 61 62 63 平成 1 2 3 4 5 6 7 8 9 10 11 12 13 14 15 16 17 18 19 20 21 22 23 24 25 26 27 28 29 30 令和 1 2

29 県民税創設 63 (利子割創設) 15 (配当割・株式等譲渡所得割創設)

18 森林環境税創設

事業税

20 地方法人特別税(国税)創設

元 特別法人事業税(国税)創設

9 地方消費税創設

29 不動産取得税創設

29 都道府県たばこ消費税創設 元 道府県たばこ税に名称変更

入場税 29 入場税を国税に委譲、第3種施設に対して娯楽施設利用税を課す 元 ゴルフ場利用税に名称変更

遊樂飲食税 元 料理飲食等消費税に名称変更 12 廃止 特別地方消費税に名称変更

自動車税 元 自動車税種別割に名称変更 元 (環境性能割創設)

31 軽油引取税創設

漁業種税 27 廃止

狩猟者税 38 廃止

38 狩猟者免許税創設 54 狩猟者登録税に名称変更

39 入猟税創設 16 狩猟税に名称変更

30 大規模償却資産に対する固定資産税の特例創設

釧区税

43 自動車取得税創設 元 廃止

17 産業廃棄物税創設

## 税務機構及び職員等に関する調

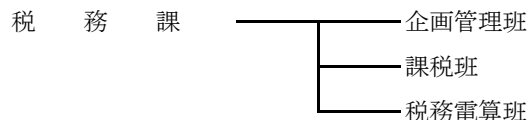


## 第5 税務機構及び職員等に関する調

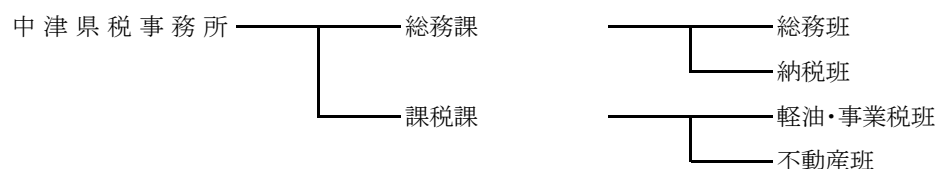
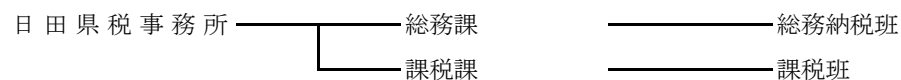
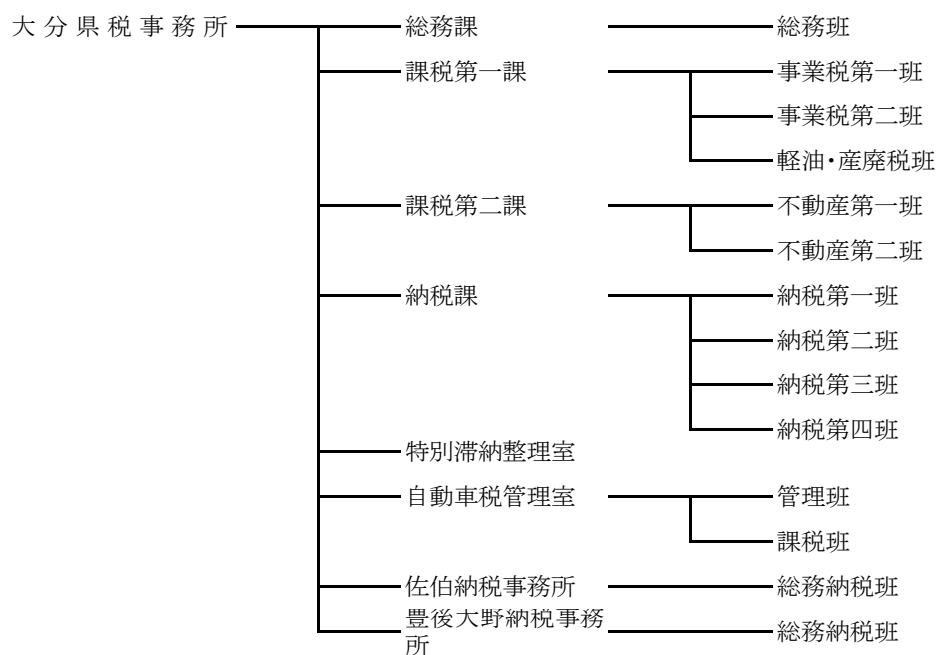
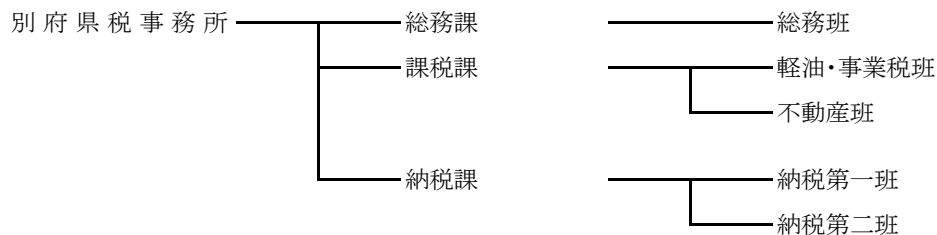
(令和2年4月1日現在)

### 1 税務機構一覧

(主管課)



(地方機関)



## 2 事務分掌

(2年度)

### (1) 税務課

企画管理班

- 1 県税事務の総合企画・調整に関する事
- 2 税込確保に関する事
- 3 職員の身分及び服務に関する事
- 4 職員の意識改革に関する事
- 5 税務に関する事務合理化に関する事
- 6 行財政改革に関する事
- 7 県税の徴収計画、徴収事務指導に関する事
- 8 犯則取締（徴収関係）に関する事
- 9 税務訴訟、不服申立（徴収関係）に関する事
- 10 県税等の欠損処分に関する事
- 11 条例、規則、通達の制定、改廃、整備に関する事
- 12 県議会に関する事
- 13 税務事務調査に関する事
- 14 歳入事務指導に関する事
- 15 研修に関する事
- 16 税務広報に関する事
- 17 税務教育に関する事
- 18 所長会議に関する事
- 19 コンビニ納税等に関する事
- 20 インターネット公売に関する事
- 21 歳入予算の編成及び決算に関する事
- 22 歳出予算の編成、執行及び決算に関する事
- 23 超過勤務予算に関する事
- 24 税務に関する諸統計、報告に関する事
- 25 納税表彰に関する事
- 26 納税貯蓄組合に関する事
- 27 税理士に関する事
- 28 他県からの照会及び団体からの要望に関する事
- 29 県有財産に関する事
- 30 物品の管理に関する事
- 31 様式の管理に関する事
- 32 マイナンバー制度に関する事



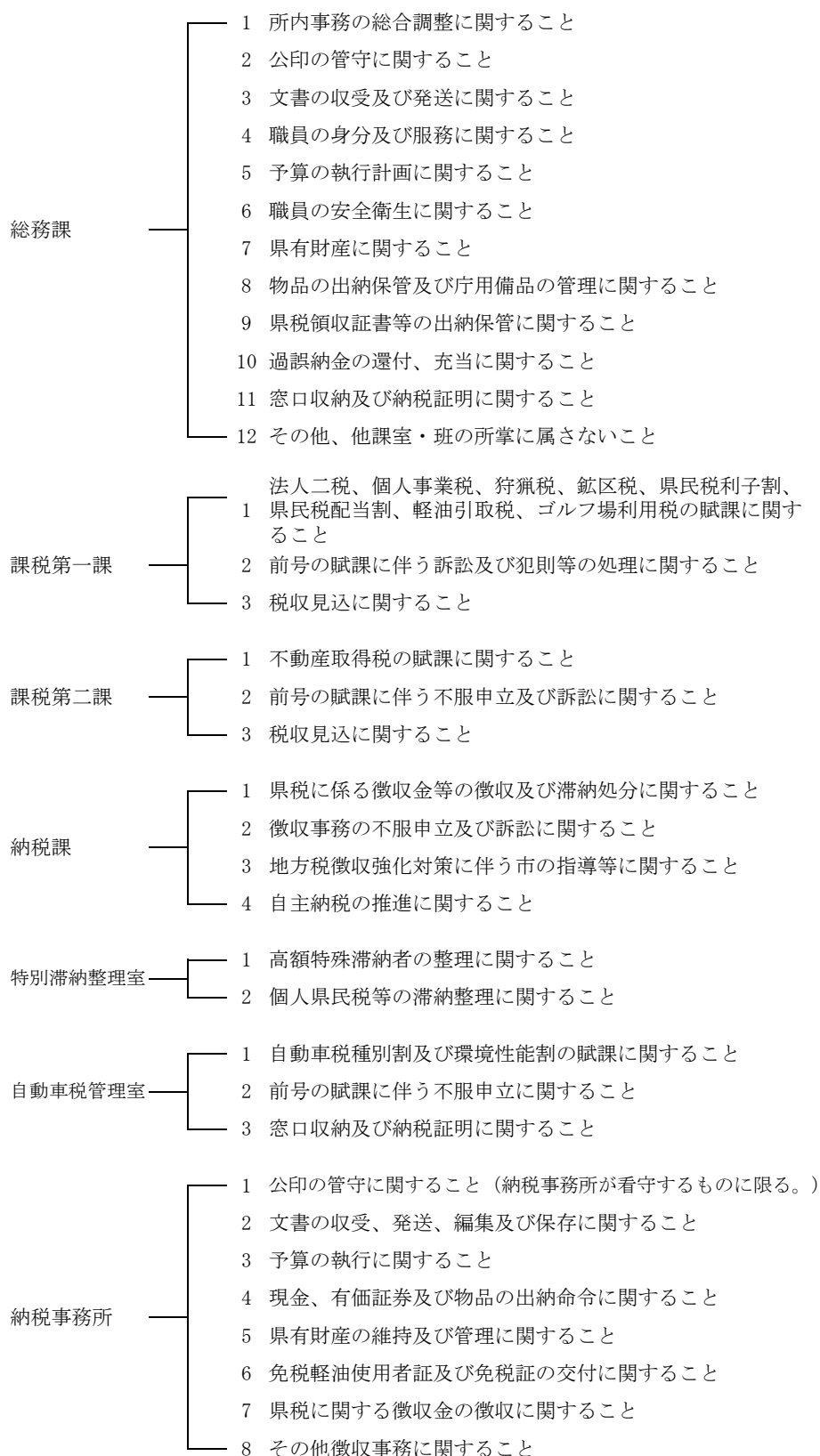
課税班

- 1 県税調定予算の編成に関する事
- 2 個人の県民税に関する事
- 3 県民税の配当割及び株式等譲渡所得割に関する事
- 4 法人の県民税、事業税に関する事
- 5 県民税利子割に関する事
- 6 個人の事業税に関する事
- 7 地方消費税に関する事
- 8 不動産取得税に関する事
- 9 県たばこ税に関する事
- 10 ゴルフ場利用税に関する事
- 11 自動車税環境性能割及び種別割に関する事
- 12 軽油引取税に関する事
- 13 鉦区税に関する事
- 14 県固定資産税に関する事
- 15 狩猟税に関する事
- 16 産業廃棄物税に関する事
- 17 森林環境税に関する事
- 18 旧法による税に関する事
- 19 地方譲与税に関する事
- 20 県税の特別措置に関する事
- 21 地方交付税に関する事
- 22 課税状況調に関する事
- 23 不服申立に関する事
- 24 犯則取締に関する事
- 25 税務広報に関する事
- 26 税務にかかる研修に関する事
- 27 マイナンバー制度に関する事

税務電算班

- 1 県税総合情報管理システムの維持管理及び再開発に関する事
- 2 自動車税システムの維持管理及び再開発に関する事
- 3 産業廃棄物税等システムの維持管理に関する事
- 4 電子申告システム（法人二税）の維持管理及び委託契約に関する事
- 5 税務電算研修に関する事
- 6 端末の設置、運用に関する事
- 7 オペレーション依頼に関する事
- 8 セキュリティポリシーに関する事
- 9 マイナンバー制度に関する事

(2) 県税事務所



- 注
- 1 上記は大分県税事務所の機構である。
  - 2 別府県税事務所は、総務課、課税課及び納税課となっている。
  - 3 日田県税事務所及び中津県税事務所は、総務課及び課税課となっている。

### 3 税務職員数

(令和2年4月1日現在)

#### (1) 税 務 課

課 長	1	企画管理班	4
課 長 補 佐	2	課 税 班	5
主 幹	3	税務電算班	5
		計	20

#### (2) 県税事務所

区 分		事務所				計	
		別 府	大 分	日 田	中 津		
所 次 室 納 税 事 務 所 課 課 長 ( 室 長 ) 補 佐 主	長	1	1	1	1	4	
	長	(兼) 1	(兼) 2	(兼) 1	(兼) 1	5	
	長		2			2	
	長		2			2	
	長	2	2	1	1	6	
	補 佐	1	5	1	1	8	
	幹	4	13	1	3	21	
総 務 課	総 務 班	2	5		2	9	
	納 税 班				4	4	
	総 務 納 税 班			5		5	
課 税 課	課 税 第 一	事 業 税 第 1 班		6		6	
		事 業 税 第 2 班		6		6	
		軽 油 ・ 産 廃 税 班		5		5	
	課 税 第 二	不 動 産 第 1 班		8			8
		不 動 産 第 2 班		5			5
	課 税 班	課 税 班			5		5
	軽 油 ・ 事 業 税 班	4			4	8	
	不 動 産 班	4			3	7	
納 税 課	納 税 第 1 班	4	4			8	
	納 税 第 2 班	3	4			7	
	納 税 第 3 班		5			5	
	納 税 第 4 班		3			3	
特 別 滞 納 整 理 室			5			5	
自 動 車 税 管 理 室			8			8	
佐 伯 納 税 事 務 所			5			5	
豊 後 大 野 納 税 事 務 所			4			4	
自 動 車 運 転 手						0	
計		26	100	15	20	161	

## (3) 職員年齢構成

(令和2年4月1日現在)

事務所等	年齢区分	25才以下	26～30才	31～35才	36～40才	41～45才	46～50才	51才以上	計	平均年齢
		別府	3	2	3	2	1	7	8	26
大分	11	7	8	8	22	14	30	100		
日田	4	2	0	1	2	2	4	15		
中津	5	1	2	0	3	2	7	20		
小計	23	12	13	11	28	25	49	161	42.5	
年齢別構成比	14.3	7.5	8.1	6.8	17.4	15.5	30.4	100.0	—	
税務課	1	2	4	1	5	5	2	20	40.7	
合計	24	14	17	12	33	30	51	181	42.3	
年齢別構成比	13.3	7.7	9.4	6.6	18.2	16.6	28.2	100.0	—	

※年齢は令和2年4月1日現在で計上

※四捨五入により計が一致しないところがある

## (4) 職員数の累年比較

(令和2年4月1日現在)

区分	高田	別府	大分	佐伯	豊後大野	日田	中津	自動車	税務課	計
昭和58年度現員	16	51	69	16	16	22	16	42	16	264
59	17	52	70	17	17	24	17	35	16	265
60	17	51	70	17	17	24	17	35	15	263
61	17	51	71	17	17	24	17	36	15	265
62	17	49	70	17	17	24	17	35	15	261
63	17	50	69	17	17	24	17	35	15	261
平成元	16	46	63	16	16	22	16	36	15	246
2	15	41	58	15	15	20	15	36	15	230
3	15	37	58	15	15	19	15	35	18	227
4	15	37	56	15	15	18	16	34	20	226
5	15	38	57	15	15	18	15	35	20	228
6	15	36	56	15	15	18	15	35	23	228
7	15	35	56	15	15	18	15	34	22	225
8	15	35	55	15	14	18	15	34	22	223
9	15	33	53	15	14	18	15	34	21	218
10	14	32	51	14	13	17	14	36	20	211
11	14	32	51	14	13	17	14	36	20	211
12	14	31	49	14	13	17	14	36	20	208
13	15	31	50	14	13	17	14	35	20	209
14	15	30	49	14	13	17	14	35	20	207
15	15	28	48	14	13	17	14	35	20	204
16	15	30	74	14	13	17	14	—	21	198
17	15	30	79	14	13	17	14	—	20	202
18	—	30	80	14	13	17	22	—	20	196
19	—	30	79	13	12	16	21	—	20	191
20	—	30	80	13	12	16	21	—	19	191
21	—	31	81	13	13	16	21	—	19	194
22	—	32	83	13	12	16	21	—	19	196
23	—	33	85	13	12	16	21	—	19	199
24	—	33	80	14	12	16	20	—	19	194
25	—	30	80	14	12	15	21	—	19	191
26	—	31	83	14	12	16	20	—	21	197
27	—	28	80	14	11	15	21	—	22	191
28	—	29	83	14	12	16	22	—	21	197
29	—	30	81	14	12	17	22	—	20	196
30	—	29	78	14	12	15	21	—	21	190
令和元	—	26	102	—	—	15	19	—	19	181
2	—	26	100	—	—	15	20	—	20	181

#### 4 徴 税 費

(単位：千円)

区 分		平成26年度	平成27年度	平成28年度	平成29年度	平成30年度	令和元年度	
予 算 額 (イ)		108,500,000	120,450,000	123,076,000	124,187,000	124,547,000	125,090,000	
調定(見込)額 (ロ)		111,488,015	123,027,671	125,092,377	125,936,064	126,213,269	126,694,739	
収入(見込)額 (ハ)		108,564,222	120,497,421	123,151,841	124,229,768	124,606,585	125,141,420	
徴 税 費	基 本 給	744,263	736,738	723,639	720,568	717,251	690,008	
	人 件 費	諸 超過勤務手当	33,915	30,740	30,676	23,700	21,358	22,824
		特殊勤務手当	22,823	22,329	22,259	23,150	22,240	20,912
		その他の手当	368,241	364,421	363,677	376,480	381,698	361,486
		計	424,979	417,490	416,612	423,330	425,296	405,222
	その他の人件費	277,630	262,573	261,103	262,760	260,065	245,203	
	計	1,446,872	1,416,801	1,401,354	1,406,658	1,402,612	1,340,433	
旅 費		9,146	9,005	11,077	10,442	10,173	9,038	
税 用 費	需 用 費	消 耗 品 費	32,844	42,577	30,350	28,202	27,618	35,936
		食 糧 費	66	70	59	66	59	91
		通 信 運 搬 費	56,465	57,623	54,537	55,045	54,758	52,908
		備 品 費	5,495	1,906	975	723	90,871	103,987
		そ の 他	157,503	178,740	184,087	199,369	183,734	182,344
		計	252,373	280,916	270,008	283,405	357,040	375,266
報 償 費	報 償 費	県民税徴収取扱費	1,748,648	1,758,473	1,746,907	1,775,801	1,671,716	1,692,827
		納税貯蓄組合補助金	-	-	-	-	-	-
		特別地方消費税特別徴収義務者交付	-	-	-	-	-	-
		そ の 他	267,149	265,518	253,747	268,656	380,355	382,799
計	2,015,797	2,023,991	2,000,654	2,044,457	2,052,071	2,075,626		
合 計 (ニ)		3,724,188	3,730,713	3,683,093	3,744,962	3,821,896	3,800,363	
税 収 入 対 する 徴 税 費 の 割 合	対予算額(ニ)÷(イ)	3.43%	3.10%	2.99%	3.02%	3.07%	3.04%	
	対調定(見込)額(ニ)÷(ロ)	3.34%	3.03%	2.94%	2.97%	3.03%	3.00%	
	対収入(見込)額(ニ)÷(ハ)	3.43%	3.10%	2.99%	3.01%	3.07%	3.04%	
徴 税 吏 員 数	定 員	197人	193人	193人	193人	189人	186人	
	実 人員	吏 員	197人	193人	193人	193人	189人	186人
		嘱 託	2人	3人	5人	5人	8人	7人
		計 (ホ)	199人	196人	198人	198人	197人	193人
徴税吏員1人当たり徴収額(ハ)÷(ホ)		545,549	614,783	621,979	627,423	632,521	648,401	
徴 税 吏 員 1 人 当 たり 徴 税 費	人件費(含旅費)	7,317	7,275	7,133	7,157	7,171	6,992	
	物件費(含報償費)	11,398	11,760	11,468	11,757	12,229	12,699	
	計	18,715	19,034	18,601	18,914	19,400	19,691	
事 務 所 数		6	6	6	6	6	6	

# 参 考 资 料



# 平成31年度県税運営方針

本年度の県税収入は、個人所得の増加や消費の回復及び消費税率の引上げ等により個人県民税や地方消費税の増収が見込まれることから、昨年度の当初予算額1,257億円を上回る1,276億円を見込んだところである。

「大分県行財政改革アクションプラン」において、歳入の確保は重要な柱であり、中でも貴重な自主財源である県税収入の更なる確保が強く求められている。

県税収入の確保については、これまで、課税面においては自主決定法人等の調査等により適正化に努め、徴収面においては個人県民税や自動車税を重点に徴収強化を進めてきた結果、県税の徴収率は98.64%（平成29年度決算）と過去最高となった。

しかしながら、県税収入の約3割を占める個人県民税については、収入未済額は9.7億円とピーク時の1/2以下に圧縮したものの依然として多額であることから、市町村相互併任における市町村間の連携を軸とした県税務職員派遣による徴収の強化を引き続き図ることとしている。

自動車税については、納期内納付率は上昇してきているものの、依然として全国下位レベルで推移していることから、広報・啓発活動の充実及び強化、クレジット納税及び口座振替の促進等に加え、Pay B（ペイビー）の導入による納税手段の多様化を図ることとし、さらに、早期収納に向けた滞納整理の強化に取り組む。

また、経験豊富なベテラン職員の定年退職が続き、多くの新規採用職員や税務初任者を迎える中、蓄積された技能・技術を継承し、組織の機能を維持・発展させるよう人材育成を図っていくことが重要となっている。加えて、県税事務所の再編により組織体制が変わる中、業務の円滑な遂行のため、職員一人ひとりの能力向上を図るとともに、税務組織の活性化、強化に取り組んでいかなければならない。

さらに、県・市町村を通じた税務行政の課題に対応するため、税務課と市町村振興課とで情報共有を密にし、連携を深めるとともに、人材育成・専門性の向上に共同で取り組む。

税務職員は、こうした現状を十分認識したうえで、別紙基本方針を踏まえ、下記事項に留意しながら総力を結集し、課税及び徴収の両面からの取組を強化することにより、自主財源を確保するとともに、県民から信頼される税務行政の推進に全力を挙げて取り組むこととする。

## 記

### 1 課税に関する事項

#### (1) 法人県民税・事業税、地方法人特別税

ア 外形標準課税対象法人、医療法人、一定の農事組合法人等の自主決定法人に対しては、計画的な調査・指導を実施するとともに、調査手法の研鑽・改善・継承に努めること。

イ 未登録法人の捕捉及び不申告法人の現況把握等のための調査は、計画的に実施するとともに、課税客体の捕捉の徹底と申告の勧奨に努めること。

#### (2) 不動産取得税

原始取得家屋の評価に当たっては、課税客体を的確に把握のうえ計画的な調査を実施するとともに、早期の課税と評価技術の研鑽・継承に努めること。

#### (3) 軽油引取税

路上での抜き取り調査及び販売店や免税軽油使用者等に対する調査は、計画的に実施し、不正軽油の販売・消費や免税軽油の用途外使用等の未然防止に努めること。

## 2 徴収に関する事項

### (1) 重点取組

次の税目を重点に取り組み、一層の徴収強化に努めることとする。

#### ①個人県民税

市町村間の相互併任を行う市町村に対して県税務職員を派遣し支援を行うとともに、市町村連携の効果の定着を図ること。

また、徴収に関する課題の把握とその解決に向けた情報の提供を図るとともに、以下の徴収強化対策に引き続き積極的に取り組むこと。

ア 地方税法第48条に基づく徴取引継

イ 県税務職員の市町村徴収研修への講師派遣

ウ 地方税徴収強化対策連絡会議の活用

#### ②自動車税

収入未済額の更なる圧縮と早期収納を図るため、滞納整理の前倒しに取り組むとともに、組織を挙げて、効率的、効果的、かつ積極的な滞納整理を行うこと。併せて、新たに導入したP a y B（ペイビー）など、納税手段の多様化を図ることにより、納期内納付率の向上に努めること。

### (2) 滞納整理の推進

納税交渉に応じないなどの滞納事案については、搜索や差押えなどの厳正な滞納処分を行うとともに、差押え等が長期にわたる事案については、換価や差押換え、新たな財産の発見に努めるなど、滞納整理を一層推進すること。

また、納税者から分割納付の申出があった場合は、原則一括納付を求めることとし、納税者の財産の所有状況や収支状況を十分把握したうえで納税の猶予に該当すると判断したときは、最短期間で完納となる納付計画を求めること。

なお、滞納処分の執行停止を行うべきものについては確実に処理を行い、徴収権が時効により消滅することのないように努めること。

### (3) 目標の設定

主要税目毎に目標を設定し、その達成のため計画的かつ積極的な滞納整理を行うこと。

### (4) 進行管理の徹底

徴収事務運営に当たっては、納税事務所長、次長、課長及び班総括は、マネジメント感覚を常に持ちながら進行管理を徹底するとともに、適宜、滞納事案について進捗状況のヒアリングを行い、滞納整理の方針を指示すること。班員は、自らの進行管理により迅速かつ効率的に滞納整理に取り組むこと。

## 3 人材育成に関する事項

常会や職場研修等を充実し、人を育て人を活かす組織の構築に努めること。特に新規採用職員を迎える所属にあっては、初任地が税務職場であるという機会を活用し、職務遂行のための基礎的な知識・技術を修得させることや公金意識を高めさせることを通じ、県職員としての資質の向上を図ること。

また、おおいた徴収カレッジ等を通じて、市町村税務職員との交流を深め、切磋琢磨しながら能力向上に努めること。

## 4 個人情報保護に関する事項

税務職員には、地方税法により厳しい守秘義務が課せられていることを改めて認識し、マイナンバー等の個人情報についても、個人の権利利益に影響を及ぼしかねないことから、県民の信頼を損なうことのないようプライバシー等の保護を常に意識して取り扱うこと。



# 基本方針

## 1 信頼される税務行政

県税の円滑な収入の確保を図ることは、税務行政に課せられた使命である。その使命を達成するためには、納税者と徴税機関との間における相互理解を深め、さらに徴税機関に対する納税者の信頼を高めることが必要である。このため、税務職員は、まず関係法令に精通し、税務の専門的技術の向上に努めるとともに、他方では管内の行政と地域経済の動向にも目を向け、広い視野でものごとを判断するよう心がけなければならない。

### (1) 親切的な応接

税務職員の納税者に接する態度は、納税者の税務行政に対する協力姿勢に大きく影響を与えるものであることから、納税者に対しては常に親切に誠意をもって接するように努めなければならない。また、納税者の主張には十分耳を傾けるとともに、税法等の内容を分かりやすく説明し、納税者の実情を聴取して減免、納税の猶予等の救済措置を積極的に活用するよう努めるものとする。

### (2) 迅速な事務処理

事務処理の遅延は、納税者に不利益を与えると同時に、税務行政に対する信頼を失わせることにもなるので、事務処理の迅速化に努めなければならない。

### (3) 厳正な綱紀と危機管理意識の保持

税務職員は、その職務の性質上、綱紀の保持について他の公務員に比して一段の厳しさが要求されるものであるから、その責任と職務の重要性について常に自覚を新たにし、職場における倫理観の確立に努め、いやしくも県民の疑惑や不信を招くような言動は厳に慎まなければならない。特に、公金の取扱いについては、万一事故や不祥事が発生した場合は、県行政に対する県民の信頼を失墜させることになる

ため、厳正かつ確実に処理しなければならない。また、個人情報の管理には細心の注意を払い、不測の事態が生じた場合には、速やかな報告と情報共有を確実に行うなど、危機管理意識を強く持ち続けなければならない。

## 2 自主納税の推進と適正、公平な課税

### (1) 自主納税の推進

税務行政運営の理想は、納税者及び特別徴収義務者が税の意義を認識し、自主的に適正な申告及び納税を行う自主納税体制の確立にある。したがって、申告及び納税の状況を常に把握し、あらゆる機会をとらえて適正申告、期限内納税の指導に努めるものとする。

### (2) 適正、公平な課税

税務行政の基本原則は、適正、公平な負担である。この基本原則を貫くことが自主納税体制の確立にもつながるものである。したがって、課税資料の早期収集及び調査の充実を図ることにより、課税客体の完全捕捉に努めるものとする。

### (3) 厳正な滞納処分

適正、公平に課税してもそれが確実に納付されなければ負担の公平は確保されたいとはいえない。したがって、いったん滞納となったものに対しては、早期に滞納者の実態に即した適正かつ厳正な滞納処分を実施するよう努めるものとする。

## 3 事務の合理化、計画化と組織の弾力的運用

### (1) 事務の簡素合理化

税務事務の簡素合理化は、税務事務運営上必要不可欠のものである。効率的に事務を執行するため、税務事務全体にわたって業務内容等を分析、検証し、その結果を基に、事務の簡素合理化を図り、時代の進展に即応した事務運営が行われるよう

努めるものとする。

## (2) 事務の計画化

事務の運営に当たっては、職員の数、職員の能力、事務量、経費等を総合的に勘案し、計画的に処理しなければならない。

この意味で年間の事業計画は税務事務運営の基本となるものであるから、関係課(班)と十分検討、協議し、計画をたてるものとする。

## (3) 組織の弾力的運用

事務の執行に当たっては、関係課(班)と相互に緊密な連絡を保つとともに、既存の組織概念にとらわれず、全所的立場から組織の弾力的運用を図り、最大の効果をあげるよう努めるものとする。

# 4 明るく、活力に満ち、人を育てる職場づくり

## (1) 明るく、活力に満ちた職場

納税者から親しみと信頼を得、事務効率の向上を図るため、積極的に意欲を持って職務に専念しうる、明るく、活力に満ちた職場づくりに努めなければならない。このため、職員相互が意思の疎通を図り、若手職員をはじめ職員一人ひとりが積極的に意見を述べやすい環境づくりに努めるものとする。

## (2) 健康管理

明るく、活力に満ちた職場にするためには、まず職員一人ひとりが健康であることが必要である。このため、職員は、自己の健康管理に十分に注意をしなければならない。

また、管理者は、職員の健康管理に常に配慮しなければならない。

### (3) 人材育成

人材を育成する上で最もふさわしい場所は職場であり、その中で自ら考え自ら行動する職員を、組織をあげて育てていかなければならない。したがって、管理者は、次代を担う人材を育成するため、職場研修などを充実し、職務に必要な専門知識や技術を修得させ、職務遂行能力の向上を図るものとする。

また、税務職員は、求められる人材像を認識し、日常業務を通じた研鑽はもちろん、税制改正や経済・社会の動向にも常に関心を払うとともに、各種研修への積極的な参加や自己啓発に努め、職務遂行能力の向上を図るものとする。

## 5 納税思想の高揚

### (1) 広報活動の積極化

税務行政の円滑な運営を図るためには、税の意義や制度等について広く県民の理解を深めることにより、納税思想の高揚を図ることが必要である。このため、あらゆる広報媒体を活用した積極的な広報活動が必要とされるが、広報に当たっては、そのねらいを明確にし、ねらいに即して、対象、テーマ、時機、媒体などを適切に選ぶよう努めるものとする。

### (2) 租税教育の推進

児童、生徒に対し、正しい知識と理解に基づく租税観を養い、共同体における一員としての責任義務を自覚させ、社会人としての必要な資質を養うため、租税教育のより一層の推進を図ることが必要である。このため、関係機関と相互に連絡協調を図り、長期的視野に立った効果的な租税教育を実施するよう努めるものとする。