

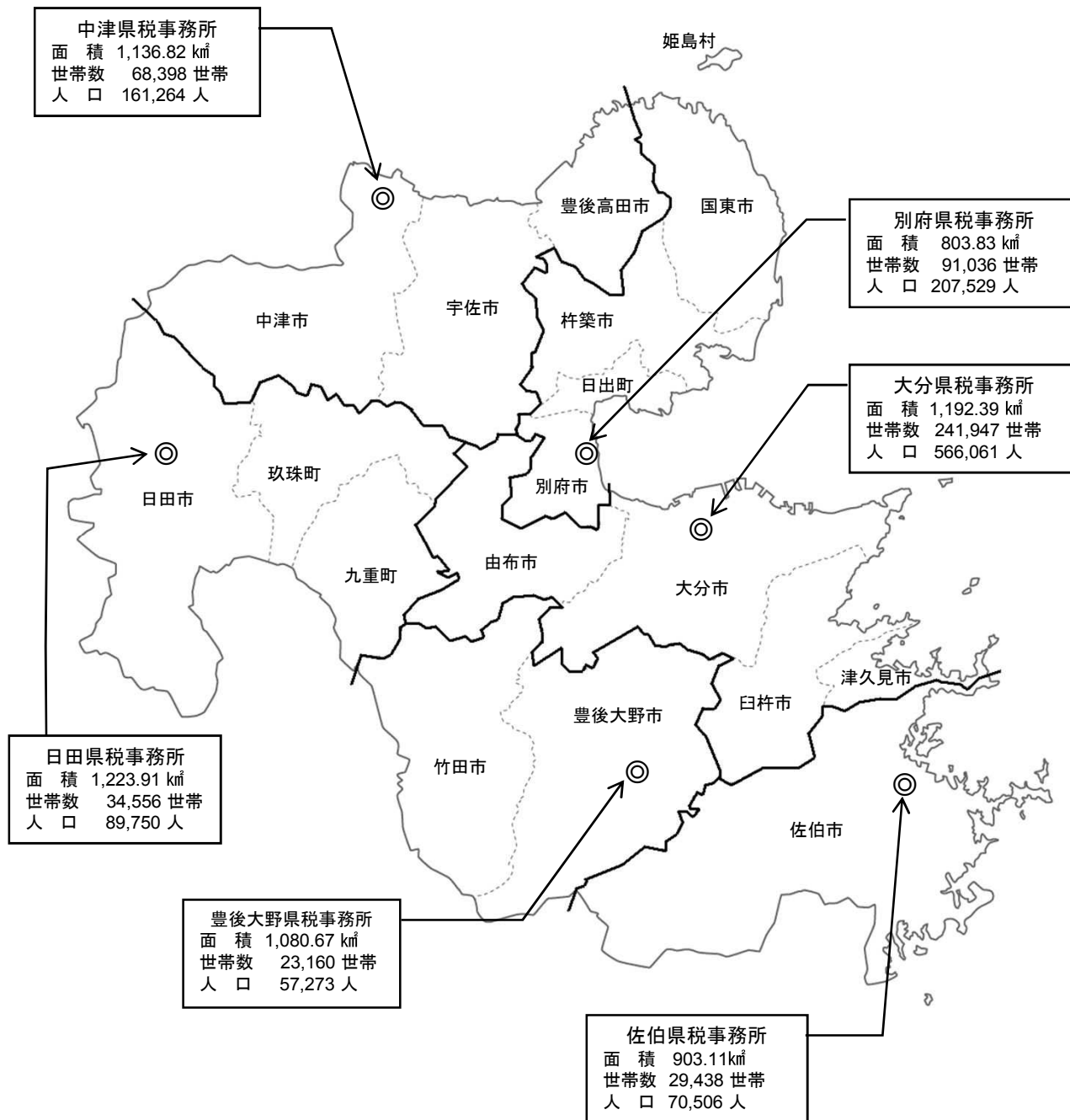
大分県税務統計書

平成28年度



大分県総務部税務課

県税事務所管内図



面積、世帯数、人口
(平成29年 4月1日現在)

県税事務所の所在地及び管轄区域

平成29年4月1日現在

事務所	所在地	市町村名	管轄市町村			
			市	町	村	計
別府	別府市大字鶴見 字下田井14-1 〒874-0840 (代) (0977) 67-8211	別府市、杵築市、国東市 東国東郡(姫島村) 速見郡(日出町)	3	1	1	5
大分	大分市府内町3-10-1 〒870-0021 (代) (097) 506-5771	大分市、臼杵市、津久見市 由布市	4	0	0	4
佐伯	佐伯市長島町1-2-1 〒876-0813 (代) (0972) 22-3021	佐伯市	1	0	0	1
豊後大野	豊後大野市三重町市場1123 〒879-7131 (代) (0974) 22-7501	竹田市、豊後大野市	2	0	0	2
日田	日田市城町1-1-10 〒877-0004 (代) (0973) 22-4175	日田市 玖珠郡(九重町、玖珠町)	1	2	0	3
中津	中津市中央町1-5-16 〒871-0024 (代) (0979) 22-2920	中津市、豊後高田市、宇佐市	3	0	0	3
税務課	大分市大手町3-1-1 〒870-8501 (代) (097) 506-2382					

第 1 財 政

第 2 県税調定収入

第 3 課 税

第 4 税 制

第 5 税務機構及び職員等

第 6 参考資料



目 次

第1 財政に関する調	1
1 平成28年度県税決算	1
2 平成29年度県税予算（当初）	1
3 平成28年度県税予算対県税収入状況	3
第2 県税調定収入等に関する調	8
1 累年比較	8
(1) 県税予算額、収入額累年比較	8
(2) 県税決算額累年比較	8
(3) 県税決算額税目別内訳累年比較	9
2 平成28年度県税の調定及び収入	10
(1) 県税調定収入状況（税目別）	10
(2) 事務所別・税目別県税調定及び収入状況	14
(3) 県税収入未済額の処分状況（税目別）	22
(4) 事務所別滞納繰越状況	24
(5) 県税収入及び滞納処分の分析	26
(6) 県税収入及び滞納処分の分析（滞納繰越分）	28
(7) 事務所別県税収入及び滞納処分の分析	36
(8) 事務所別県税収入及び滞納処分の分析（滞納繰越分）	38
(9) 事務所別県税欠損処分の分析	46
(10) 税目別県税欠損処分の分析	46
(11) 毎月調定収入状況	48
3 県税納期内収入状況	50
(1) 税目別・年度別納期内収入状況（現年課税分）	50
(2) 事務所別・年度別納期内収入状況（現年課税分）	51
4 平成28年度における主な県税外収入	52
5 調定額・収入額・徴収率累年比較	53
6 主要税目の収入額累年比較	54
7 事務所別税目別徴収率一覧	56
8 口座振替を通じて行われた納税	58

第3 課税基本に関する調	60
1 県民税	60
(1) 個人	60
(2) 配当割	60
(3) 株式等譲渡所得割	60
(4) 法人均等割	61
(5) 法人県民税の超過課税による調定額調	61
(6) 利子割	61
(7) 法人税割	62
2 事業税	64
(1) 個人	64
① 第一種事業に関する調	64
② 第二種事業に関する調	65
③ 第三種事業に関する調	65
④ 所得階層別に関する調	66
⑤ 事業専従者に関する調	66
(2) 法人	68
① 事業税額等に関する調	68
② 所得階層別に関する調	68
③ 資本金及び所得階層別に関する調	70
④ 資本金別法人数に関する調	70
3 地方消費税	72
(1) 調定額に関する調	72
(2) 清算金収入額・清算金支出額等に関する調	72
4 不動産取得税	74
(1) 家屋に関する調	74
(2) 土地に関する調	76
5 県たばこ税	78
6 ゴルフ場利用税	80
(1) 施設数、税率等に関する調	80
(2) 事務所別施設数調	81
7 自動車取得税	82
(1) 新車に関する調	82
(2) 中古車に関する調	83
(3) 取得価額段階別に関する調（新車）	84
(4) 取得価額段階別に関する調（中古車）	90
8 軽油引取税	96
(1) 軽油の引取数量に関する調	96
(2) 課税対象とならない軽油に関する調	97

9	自動車税	98
10	鉦区税	106
11	狩猟税	107
12	産業廃棄物税	108
13	工場誘致条例等による地方税の減免額に関する調	108
第4	税制	110
1	県税の課税標準、税率、納期限	110
2	税制施行期間一覧	121
第5	税務機構及び職員等に関する調	124
1	税務機構一覧	124
2	事務分掌	125
(1)	税務課	125
(2)	県税事務所	127
3	税務職員数	128
(1)	税務課	128
(2)	県税事務所	128
(3)	職員年齢構成	129
(4)	職員数の累年比較	129
4	徴税費	130
第6	参考資料	132
	平成28年度県税運営方針	132



財 政 に 関 す る 調

第1 財政に関する調

1 平成28年度県税決算

(単位：千円、%)

税 目	決 算 額	構 成 比
個人県民税	32,813,258	26.64
地方消費税	31,473,428	25.57
法人事業税	24,357,233	19.78
自動車税	14,099,973	11.45
軽油引取税	8,842,979	7.18
法人県民税	4,378,754	3.56
県たばこ税	1,371,729	1.11
不動産取得税	2,776,109	2.25
自動車取得税	1,084,307	0.88
個人事業税	977,549	0.79
県民税利子割	254,774	0.21
ゴルフ場利用税	338,510	0.27
産業廃棄物税	343,846	0.28
狩 猟 税	28,664	0.02
鉦 区 税	10,728	0.01
合 計	123,151,841	100.00

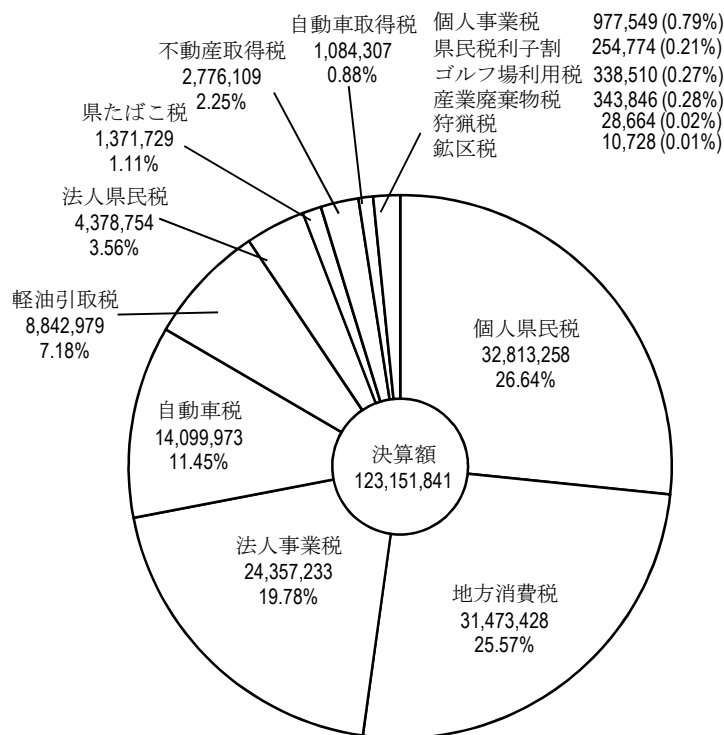
2 平成29年度県税予算（当初）

(単位：千円、%)

税 目	予 算 額	構 成 比
個人県民税	33,863,215	27.67
地方消費税	31,479,672	25.72
法人事業税	23,188,069	18.94
自動車税	14,145,560	11.56
軽油引取税	8,781,432	7.17
法人県民税	4,105,924	3.36
県たばこ税	1,356,836	1.11
不動産取得税	2,423,636	1.98
自動車取得税	1,216,966	0.99
個人事業税	996,353	0.81
県民税利子割	231,948	0.19
ゴルフ場利用税	344,225	0.28
産業廃棄物税	230,905	0.19
狩 猟 税	24,743	0.02
鉦 区 税	10,516	0.01
合 計	122,400,000	100.00

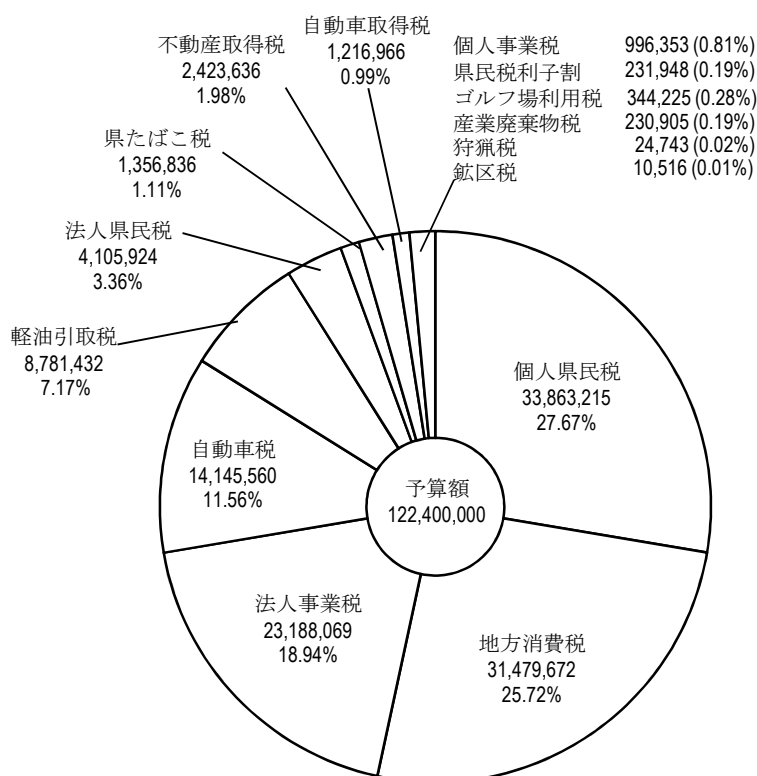
平成28年度県税決算額構成比

(単位：千円)



平成29年度県税予算額構成比 (当初)

(単位：千円)



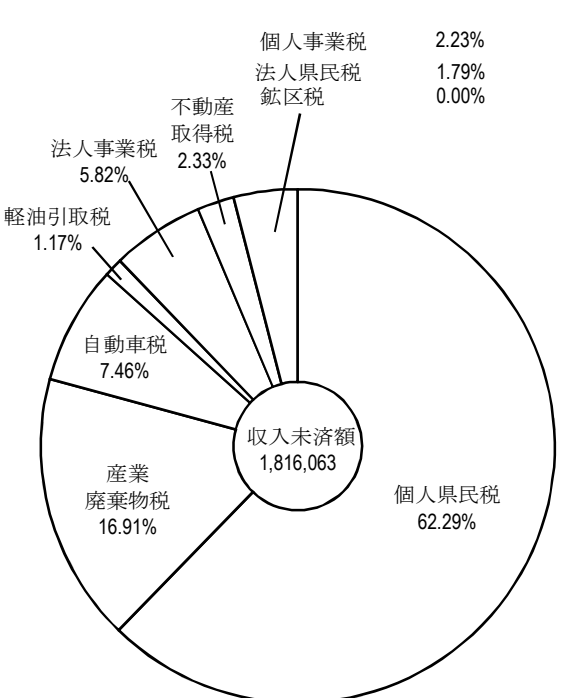
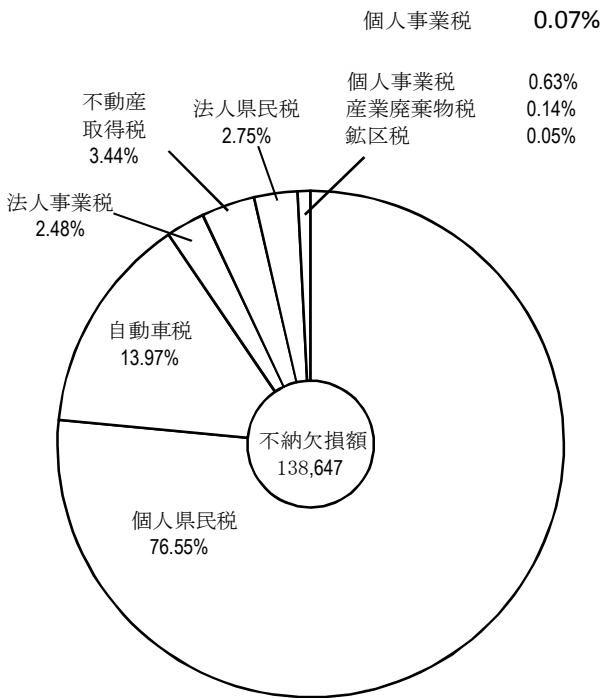
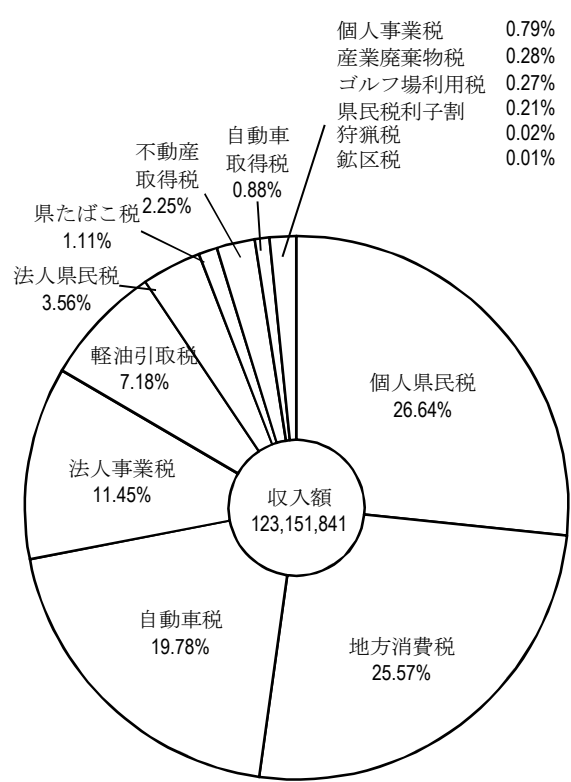
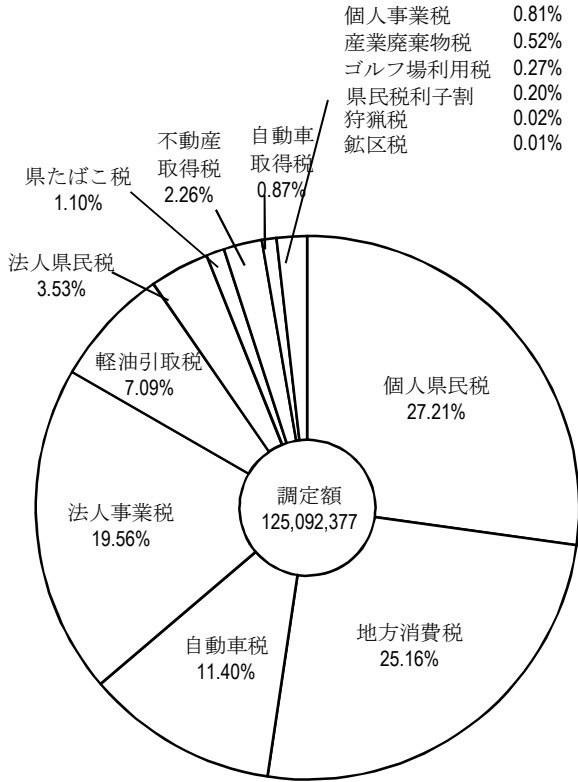
3 平成28年度県税予算対県税収入状況

(単位：千円、%)

税目		区分	最終予算額 (A)	収入額 (B)	増 減	
					金額 (B) - (A)	(B) / (A)
県	税	現	122,452,196	122,511,164	58,968	100.05%
		繰	623,804	640,677	16,873	102.70%
		計	123,076,000	123,151,841	75,841	100.06%
県民税	個人	現	32,374,657	32,374,657	0	100.00%
		繰	424,423	438,601	14,178	103.34%
		計	32,799,080	32,813,258	14,178	100.04%
	法人	現	4,367,872	4,372,309	4,437	100.10%
		繰	6,277	6,445	168	102.68%
	計	4,374,149	4,378,754	4,605	100.11%	
利子割	現	254,774	254,774	0	100.00%	
事業税	個人	現	960,411	962,165	1,754	100.18%
		繰	14,845	15,384	539	103.63%
		計	975,256	977,549	2,293	100.24%
	法人	現	24,310,542	24,353,681	43,139	100.18%
		繰	3,385	3,552	167	104.93%
	計	24,313,927	24,357,233	43,306	100.18%	
地方消費税	譲渡割 貨物割	現	20,738,240	20,738,240	0	100.00%
		繰	10,735,188	10,735,188	0	100.00%
		計	31,473,428	31,473,428	0	100.00%
不動産取得税		現	2,756,609	2,761,008	4,399	100.16%
		繰	14,146	15,101	955	106.75%
		計	2,770,755	2,776,109	5,354	100.19%
県たばこ税		現	1,371,729	1,371,729	0	100.00%
		繰	0	0	0	-
		計	1,371,729	1,371,729	0	100.00%
ゴルフ場利用税		現	338,510	338,510	0	100.00%
		繰	0	0	0	-
		計	338,510	338,510	0	100.00%
自動車取得税	現	1,084,307	1,084,307	0	100.00%	
軽油引取税		現	8,822,581	8,822,579	△ 2	99.99%
		繰	20,400	20,400	0	100.00%
		計	8,842,981	8,842,979	△ 2	99.99%
自動車税		現	14,042,242	14,046,347	4,105	100.03%
		繰	52,760	53,626	866	101.64%
		計	14,095,002	14,099,973	4,971	100.04%
鉦区税		現	9,851	10,728	877	108.90%
		繰	0	0	0	-
		計	9,851	10,728	877	108.90%
狩猟税	現	28,405	28,664	259	100.91%	
産業廃棄物税		現	256,278	256,278	0	100.00%
		繰	87,568	87,568	0	100.00%
		計	343,846	343,846	0	100.00%
旧法による税	特別地方消費税	繰	0	0	0	-

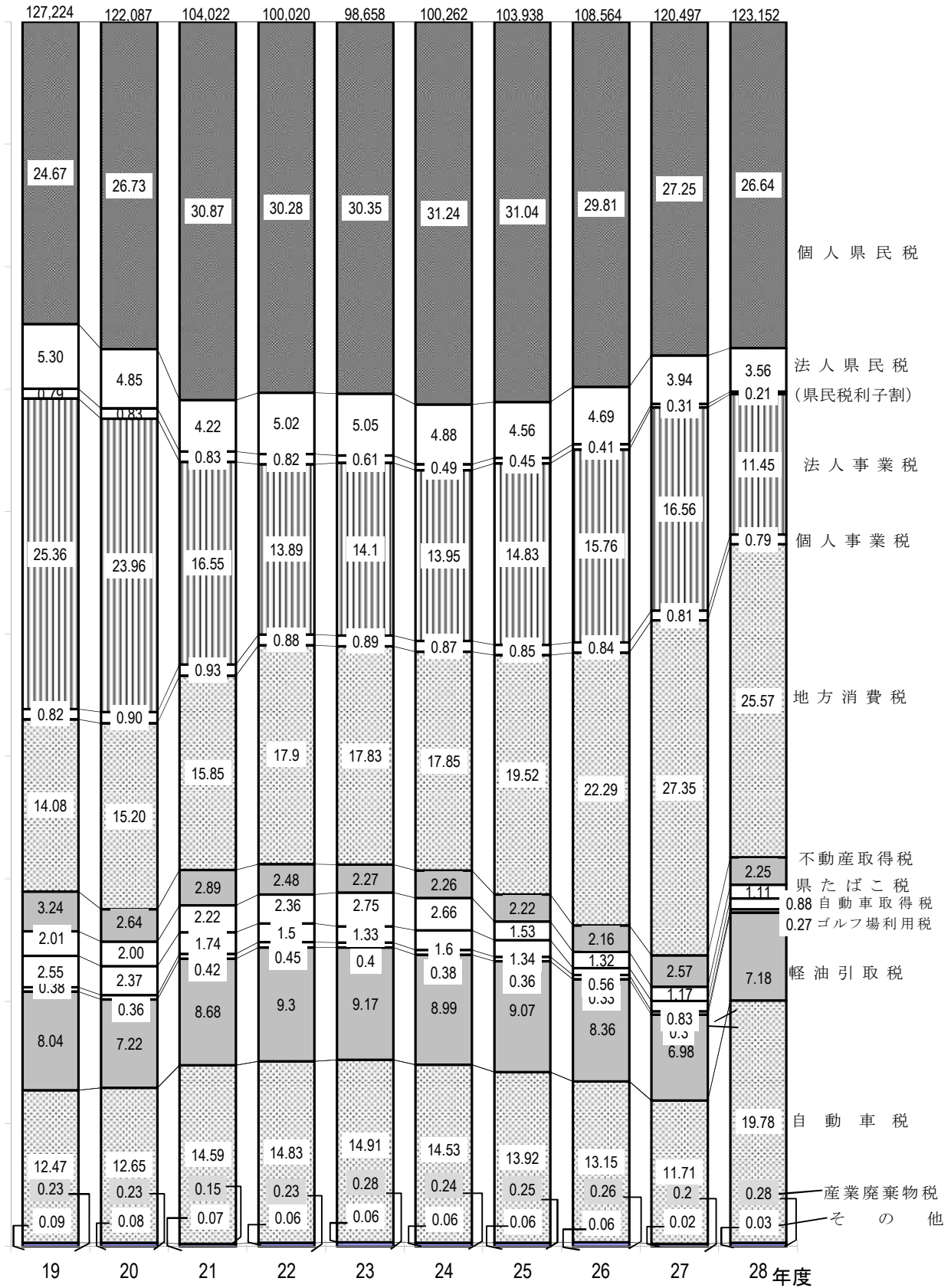
平成28年度県税決算額税目別構成比

(単位：千円)



県税税目別収入額累年比較表

(単位：百万円、%)





県税調定収入等に関する調

第2 県税調定収入等に関する調

1 累年比較

(1) 県税予算額、収入額累年比較

(単位：円、%)

区 分	予 算 額 (A)	前年比	収 入 額 (B)	前年比	比 較		(B)の一般会計 収入総額に 対する割合
					増減額	(B)/(A)	
平成8年度	104,950,000,000	101.9	105,018,713,628	101.9	68,713,628	100.1	15.2
〃 9 〃	106,420,000,000	101.4	106,521,086,208	101.4	101,086,208	100.1	15.5
〃 10 〃	110,810,000,000	104.1	111,041,263,235	104.2	231,263,235	100.2	14.7
〃 11 〃	107,800,000,000	97.3	107,935,188,357	97.2	135,188,357	100.1	14.2
〃 12 〃	112,370,000,000	104.2	112,444,383,735	104.2	74,383,735	100.1	14.8
〃 13 〃	109,370,000,000	97.3	109,492,382,007	97.4	122,382,007	100.1	15.1
〃 14 〃	95,840,000,000	87.6	95,931,913,812	87.6	91,913,812	100.1	13.8
〃 15 〃	94,800,000,000	98.9	94,997,042,271	99.0	197,042,271	100.2	14.4
〃 16 〃	100,040,000,000	105.5	100,157,974,901	105.4	117,974,901	100.1	16.0
〃 17 〃	106,600,000,000	106.6	106,750,962,498	106.6	150,962,498	100.1	17.6
〃 18 〃	113,920,000,000	106.9	114,167,860,135	106.9	247,860,135	100.2	18.8
〃 19 〃	127,110,000,000	111.6	127,223,567,292	111.4	113,567,292	100.1	21.5
〃 20 〃	121,980,000,000	96.0	122,086,586,547	96.0	106,586,547	100.1	20.6
〃 21 〃	103,800,000,000	85.1	104,022,246,998	85.2	222,246,998	100.2	16.3
〃 22 〃	99,800,000,000	96.1	100,020,124,908	96.2	220,124,908	100.2	16.5
〃 23 〃	98,560,000,000	98.8	98,657,849,468	98.6	97,849,468	100.1	16.7
〃 24 〃	100,150,000,000	101.6	100,262,496,511	101.6	112,496,511	100.1	17.2
〃 25 〃	103,750,000,000	103.6	103,937,558,148	103.7	187,558,148	100.2	17.0
〃 26 〃	108,500,000,000	104.6	108,564,221,775	104.5	64,221,775	100.1	18.4
〃 27 〃	120,100,000,000	110.7	120,497,420,659	111.0	397,420,659	100.3	20.3
〃 28 〃	125,800,000,000	104.7	123,151,840,523	102.2	-2,648,159,477	97.9	20.1

(2) 県税決算額累年比較

(単位：円、%)

区 分	調 定 額	収 入 額	不納欠損額	過誤納額	収入未済額	収入歩合
平成7年度	105,633,316,791	103,042,423,486	87,839,501	46,200	2,503,100,004	97.55
〃 8 〃	107,921,965,527	105,018,713,628	154,179,089	172,567	2,749,245,377	97.31
〃 9 〃	109,654,847,037	106,521,086,208	224,258,178	1,098,299	2,910,600,950	97.14
〃 10 〃	114,156,810,847	111,041,263,235	215,670,299	1,954,777	2,901,832,090	97.27
〃 11 〃	111,131,883,685	107,935,188,357	176,874,086	1,307,799	3,021,129,041	97.12
〃 12 〃	115,616,923,228	112,444,383,735	155,978,482	816,296	3,017,377,307	97.26
〃 13 〃	112,695,274,154	109,492,382,007	237,515,275	1,139,197	2,966,516,069	97.16
〃 14 〃	99,400,663,466	95,931,913,812	328,437,304	1,342,349	3,141,654,699	96.51
〃 15 〃	98,272,130,863	94,997,042,271	464,849,792	1,187,787	2,811,426,587	96.67
〃 16 〃	103,218,724,931	100,157,974,901	324,684,401	1,109,030	2,737,174,659	97.03
〃 17 〃	109,752,344,332	106,750,962,498	344,634,915	902,114	2,657,649,033	97.26
〃 18 〃	117,015,765,591	114,167,860,135	300,233,997	1,745,180	2,549,416,639	97.56
〃 19 〃	130,434,932,166	127,223,567,292	195,328,989	1,646,395	3,017,682,280	97.54
〃 20 〃	126,094,572,926	122,086,586,547	204,495,159	3,360,682	3,806,851,902	96.82
〃 21 〃	108,298,101,281	104,022,246,998	167,794,439	3,637,928	4,111,697,772	96.05
〃 22 〃	104,095,747,239	100,020,124,908	203,755,367	4,869,048	3,876,736,012	96.08
〃 23 〃	102,535,083,950	98,657,849,468	237,255,171	4,651,144	3,644,630,455	96.21
〃 24 〃	103,936,761,009	100,262,496,511	257,416,648	3,569,285	3,420,417,135	96.46
〃 25 〃	107,285,344,901	103,937,558,148	285,773,381	4,013,772	3,066,027,144	96.88
〃 26 〃	111,488,015,388	108,564,221,775	233,265,241	8,725,569	2,699,253,941	97.37
〃 27 〃	123,027,670,961	120,497,420,659	410,531,047	7,133,000	2,126,852,255	97.94
〃 28 〃	125,092,376,831	123,151,840,523	138,646,389	14,173,571	1,816,063,490	98.44

(3) 県税決算額税目別内訳累年

(単位：千円、%)

区 分	平成25年度			平成26年度			平成27年度			平成28年度		
	調定額	収入額	収入構成比	調定額	収入額	収入構成比	調定額	収入額	収入構成比	調定額	収入額	収入構成比
県 税	107,285,345	103,937,558	100.00	111,488,016	108,564,222	100.00	123,027,671	120,497,421	100.00	125,092,377	123,151,841	100.00
県 民 税	39,610,319	37,468,429	36.05	39,729,125	37,898,961	34.91	39,448,744	37,955,592	31.50	38,706,051	37,446,786	30.41
個 人	34,352,600	32,260,128	31.04	34,150,103	32,361,508	29.81	34,284,781	32,834,478	27.25	34,036,282	32,813,258	26.64
法 人	4,790,224	4,740,806	4.56	5,133,623	5,092,054	4.69	4,788,386	4,745,537	3.94	4,414,995	4,378,754	3.56
利子割	467,495	467,495	0.45	445,399	445,399	0.41	375,577	375,577	0.31	254,774	254,774	0.21
事 業 税	16,474,669	16,294,682	15.68	18,199,860	18,023,938	16.60	21,111,256	20,933,963	17.37	25,485,275	25,334,782	20.57
個 人	945,465	885,657	0.85	964,525	912,273	0.84	1,032,913	977,198	0.81	1,018,925	977,549	0.79
法 人	15,529,204	15,409,025	14.83	17,235,335	17,111,665	15.76	20,078,343	19,956,765	16.56	24,466,350	24,357,233	19.78
地方消費税	20,286,921	20,286,921	19.52	24,202,519	24,202,519	22.30	32,947,354	32,947,354	27.34	31,473,428	31,473,428	25.56
譲渡割	11,356,304	11,356,304	10.93	12,401,377	12,401,377	11.43	20,684,675	20,684,675	17.16	20,738,240	20,738,240	16.84
貨物割	8,930,617	8,930,617	8.59	11,801,142	11,801,142	10.87	12,262,679	12,262,679	10.18	10,735,188	10,735,188	8.72
不動産取得税	2,413,889	2,309,523	2.22	2,411,844	2,349,340	2.16	3,148,005	3,095,283	2.57	2,823,251	2,776,109	2.25
県たばこ税	1,590,878	1,590,878	1.53	1,431,729	1,431,729	1.32	1,404,591	1,404,591	1.17	1,371,729	1,371,729	1.11
ゴルフ場利用税	373,423	373,423	0.36	355,696	355,696	0.33	357,993	357,993	0.30	338,510	338,510	0.27
自動車取得税	1,391,388	1,391,388	1.34	606,288	606,288	0.56	1,000,462	1,000,462	0.83	1,084,307	1,084,307	0.88
軽油引取税	9,652,683	9,433,665	9.07	9,298,075	9,077,695	8.36	8,632,588	8,413,354	6.98	8,864,208	8,842,979	7.18
自動車税	14,738,617	14,465,663	13.92	14,499,537	14,277,016	13.15	14,304,733	14,112,051	11.71	14,254,857	14,099,973	11.45
鉱 区 税	11,827	11,350	0.01	11,304	10,921	0.01	10,653	10,432	0.01	10,873	10,728	0.01
狩猟者登録税	—	—	—	—	—	—	—	—	—	—	—	—
入 猟 税	—	—	—	—	—	—	—	—	—	—	—	—
狩 猟 税	47,311	47,311	0.05	46,583	46,583	0.04	29,004	29,004	0.02	28,664	28,664	0.02
産業廃棄物税	693,420	264,325	0.25	695,456	283,536	0.26	632,288	237,342	0.20	651,224	343,846	0.28
旧法による税	0	0	0.00	0	0	0.00	0	0	0.00	0	0	0.00
料理飲食等消費税	0	0	0.00	0	0	0.00	0	0	0.00	0	0	0.00
特別地方消費税	0	0	0.00	0	0	0.00	0	0	0.00	0	0	0.00

2 平成28年度県税の調定及び収入

(1) 県税調定収入状況（税目別）

科 目		区 分	調 定 額		収 入 済 額		
			件 数	金 額	件 数	金 額	
県	税	現	564,317	122,966,660,335	562,631	122,511,164,093	
		繰	6,725	2,125,716,496	2,185	640,676,430	
		計	571,042	125,092,376,831	564,816	123,151,840,523	
民	個 人	現	809,284	32,712,817,918	—	32,374,656,975	
		繰	90,805	1,323,464,580	—	438,600,922	
		計	900,089	34,036,282,498	—	32,813,257,897	
	法 人	現	35,304	4,377,667,500	35,089	4,372,309,401	
		繰	716	37,327,754	232	6,444,520	
		計	36,020	4,414,995,254	35,321	4,378,753,921	
	利 子 割	現	6,450	254,774,128	6,450	254,774,128	
		繰	0	0	0	0	
		計	6,450	254,774,128	6,450	254,774,128	
	税	計	現	41,754	37,345,259,546	41,539	37,001,740,504
			繰	716	1,360,792,334	232	445,045,442
			計	42,470	38,706,051,880	41,771	37,446,785,946
事	個 人	現	12,673	969,586,200	12,558	962,164,770	
		繰	490	49,339,105	203	15,384,292	
		計	13,163	1,018,925,305	12,761	977,549,062	
	法 人	現	17,661	24,373,413,200	17,579	24,353,680,841	
		繰	136	92,936,888	46	3,552,435	
		計	17,797	24,466,350,088	17,625	24,357,233,276	
税	計	現	30,334	25,342,999,400	30,137	25,315,845,611	
		繰	626	142,275,993	249	18,936,727	
		計	30,960	25,485,275,393	30,386	25,334,782,338	
地 方	譲 渡 割	現	0	20,738,239,684	0	20,738,239,684	
		繰	0	0	0	0	
		計	0	20,738,239,684	0	20,738,239,684	
消 費 税	貨 物 割	現	0	10,735,188,098	0	10,735,188,098	
		繰	0	0	0	0	
		計	0	10,735,188,098	0	10,735,188,098	
税	計	現	0	31,473,427,782	0	31,473,427,782	
		繰	0	0	0	0	
		計	0	31,473,427,782	0	31,473,427,782	

(単位：円)

不納欠損額		過誤納額		収入未済額		収入歩合 %
件数	金額	件数	金額	件数	金額	
11	1,291,011	0	0	1,675	454,205,231	99.63
821	137,355,378	0	14,173,571	3,719	1,361,858,259	29.47
832	138,646,389	0	14,173,571	5,394	1,816,063,490	98.44
—	1,108,944	—	0	20,109	337,051,999	98.97
—	105,007,488	—	14,173,571	61,230	794,029,741	32.07
—	106,116,432	—	14,173,571	81,339	1,131,081,740	96.37
5	56,767	0	0	210	5,301,332	99.88
144	3,752,814	0	0	340	27,130,420	17.26
149	3,809,581	0	0	550	32,431,752	99.18
0	0	0	0	0	0	100.00
0	0	0	0	0	0	0.00
0	0	0	0	0	0	100.00
5	1,165,711	0	0	210	342,353,331	99.08
144	108,760,302	0	14,173,571	340	821,160,161	31.66
149	109,926,013	0	14,173,571	550	1,163,513,492	96.71
0	0	0	0	115	7,421,430	99.23
15	878,300	0	0	272	33,076,513	31.18
15	878,300	0	0	387	40,497,943	95.94
1	6,500	0	0	81	19,725,859	99.92
21	3,426,087	0	0	69	85,958,366	3.82
22	3,432,587	0	0	150	105,684,225	99.55
1	6,500	0	0	196	27,147,289	99.89
36	4,304,387	0	0	341	119,034,879	13.31
37	4,310,887	0	0	537	146,182,168	99.41
0	0	0	0	0	0	100.00
0	0	0	0	0	0	0.00
0	0	0	0	0	0	100.00
0	0	0	0	0	0	100.00
0	0	0	0	0	0	0.00
0	0	0	0	0	0	100.00
0	0	0	0	0	0	100.00
0	0	0	0	0	0	0.00
0	0	0	0	0	0	100.00

科 目		区 分	調 定 額		収 入 済 額	
			件 数	金 額	件 数	金 額
不 動 産 取 得 税	現		14,376	2,783,319,700	14,256	2,761,008,400
	繰		355	39,931,286	133	15,100,701
	計		14,731	2,823,250,986	14,389	2,776,109,101
県 た ば こ 税	現		663	1,371,728,583	663	1,371,728,583
	繰		0	0	0	0
	計		663	1,371,728,583	663	1,371,728,583
ゴ ル フ 場 利 用 税	現		349	338,509,800	349	338,509,800
	繰		0	0	0	0
	計		349	338,509,800	349	338,509,800
自 動 車 取 得 税	現		39,852	1,084,306,500	39,852	1,084,306,500
	繰		0	0	0	0
	計		39,852	1,084,306,500	39,852	1,084,306,500
軽 油 引 取 税	現		1,584	8,843,808,063	1,582	8,822,579,691
	繰		2	20,399,575	2	20,399,575
	計		1,586	8,864,207,638	1,584	8,842,979,266
自 動 車 税	現		430,378	14,087,631,400	429,226	14,046,347,661
	繰		4,990	167,225,770	1,566	53,625,760
	計		435,368	14,254,857,170	430,792	14,099,973,421
鉦 区 税	現		245	10,728,200	245	10,728,200
	繰		2	144,900	0	0
	計		247	10,873,100	245	10,728,200
狩 猟 税	現		4,490	28,663,600	4,490	28,663,600
	繰		0	0	0	0
	計		4,490	28,663,600	4,490	28,663,600
産 業 廃 棄 物 税	現		292	256,277,761	292	256,277,761
	繰		34	394,946,638	3	87,568,225
	計		326	651,224,399	295	343,845,986
旧よる 法に税	特 別 地 方 消 費 税	現	0	0	0	0
		繰	0	0	0	0
		計	0	0	0	0

(単位：円)

不納欠損額		過誤納額		収入未済額		収入歩合
件数	金額	件数	金額	件数	金額	%
0	0	0	0	120	22,311,300	99.20
36	4,766,461	0	0	186	20,064,124	37.82
36	4,766,461	0	0	306	42,375,424	98.33
0	0	0	0	0	0	100.00
0	0	0	0	0	0	0.00
0	0	0	0	0	0	100.00
0	0	0	0	0	0	100.00
0	0	0	0	0	0	0.00
0	0	0	0	0	0	100.00
0	0	0	0	0	0	100.00
0	0	0	0	0	0	0.00
0	0	0	0	0	0	100.00
0	0	0	0	2	21,228,372	99.76
0	0	0	0	0	0	100.00
0	0	0	0	2	21,228,372	99.76
5	118,800	0	0	1,147	41,164,939	99.71
603	19,254,748	0	0	2,821	94,345,262	32.07
608	19,373,548	0	0	3,968	135,510,201	98.91
0	0	0	0	0	0	100.00
1	75,600	0	0	1	69,300	0.00
1	75,600	0	0	1	69,300	98.67
0	0	0	0	0	0	100.00
0	0	0	0	0	0	0.00
0	0	0	0	0	0	100.00
0	0	0	0	0	0	100.00
1	193,880	0	0	30	307,184,533	22.17
1	193,880	0	0	30	307,184,533	52.80
0	0	0	0	0	0	0.00
0	0	0	0	0	0	0.00
0	0	0	0	0	0	0.00

(2) 事務所別・税目別県税調定及び収入状況

区 分		別 府							
		調 定 額		収 入 済 額		収入未済額		収入 歩合	
		件数	金 額	件数	金 額	件数	金 額		
県 税	現	71,028	10,087,577,112	70,825	9,980,493,932	200	106,427,497	98.94	
	繰	1,087	438,518,403	341	139,606,501	603	272,360,435	30.97	
	計	72,115	10,526,095,515	71,166	10,120,100,433	803	378,787,932	96.11	
民 税	個 人	現	280,676	5,044,183,675	-	4,959,526,837	7,672	84,017,755	98.32
		繰	38,976	385,291,251	-	126,193,638	25,032	241,578,698	31.77
		計	319,652	5,429,474,926	-	5,085,720,475	32,704	325,596,453	93.60
	法 人	現	5,166	370,371,200	5,132	369,252,944	33	1,111,856	99.70
		繰	118	3,208,897	41	761,071	55	1,488,255	23.72
	計	5,284	373,580,097	5,173	370,014,015	88	2,600,111	99.05	
	利 子 割	現	977	18,902,563	977	18,902,563	0	0	100.00
		繰	0	0	0	0	0	0	0.00
	計	977	18,902,563	977	18,902,563	0	0	100.00	
	計	現	6,143	5,433,457,438	6,109	5,347,682,344	33	85,129,611	98.42
		繰	118	388,500,148	41	126,954,709	55	243,066,953	31.70
		計	6,261	5,821,957,586	6,150	5,474,637,053	88	328,196,564	93.97
事 業 税	個 人	現	1,976	139,699,900	1,966	139,356,470	10	343,430	99.75
		繰	86	11,867,117	42	2,398,294	39	8,920,623	20.21
	計	2,062	151,567,017	2,008	141,754,764	49	9,264,053	93.53	
	法 人	現	2,139	1,709,511,600	2,115	1,693,481,688	23	16,023,412	99.06
		繰	18	3,491,374	5	185,503	6	1,594,871	5.31
	計	2,157	1,713,002,974	2,120	1,693,667,191	29	17,618,283	98.87	
計	現	4,115	1,849,211,500	4,081	1,832,838,158	33	16,366,842	99.11	
	繰	104	15,358,491	47	2,583,797	45	10,515,494	16.82	
	計	4,219	1,864,569,991	4,128	1,835,421,955	78	26,882,336	98.44	
地 方 消 費 税	譲 渡 割	現	0	0	0	0	0	0	0.00
		繰	0	0	0	0	0	0	0.00
	貨 物 割	現	0	0	0	0	0	0	0.00
		繰	0	0	0	0	0	0	0.00
	計	現	0	0	0	0	0	0	0.00
	繰	0	0	0	0	0	0	0	0.00
計	0	0	0	0	0	0	0	0.00	
不 動 産 取 得 税	現	2,731	532,661,700	2,727	532,497,100	4	164,600	99.97	
	繰	52	7,052,963	24	1,736,643	24	2,987,238	24.62	
	計	2,783	539,714,663	2,751	534,233,743	28	3,151,838	98.98	
県 た ば こ 税	現	0	0	0	0	0	0	0.00	
	繰	0	0	0	0	0	0	0.00	
	計	0	0	0	0	0	0	0.00	
ゴ ル フ 場 利 用 税	現	109	69,168,100	109	69,168,100	0	0	100.00	
	繰	0	0	0	0	0	0	0.00	
	計	109	69,168,100	109	69,168,100	0	0	100.00	
自 動 車 取 得 税	現	0	0	0	0	0	0	0.00	
	繰	0	0	0	0	0	0	0.00	
	計	0	0	0	0	0	0	0.00	
軽 油 引 取 税	現	91	224,117,974	91	224,117,974	0	0	100.00	
	繰	0	0	0	0	0	0	0.00	
	計	91	224,117,974	91	224,117,974	0	0	100.00	
自 動 車 税	現	57,279	1,975,607,000	57,148	1,970,836,856	130	4,766,444	99.76	
	繰	813	27,606,801	229	8,331,352	479	15,790,750	30.18	
	計	58,092	2,003,213,801	57,377	1,979,168,208	609	20,557,194	98.80	
鉱 区 税	現	0	0	0	0	0	0	0.00	
	繰	0	0	0	0	0	0	0.00	
	計	0	0	0	0	0	0	0.00	
狩 猟 税	現	560	3,353,400	560	3,353,400	0	0	100.00	
	繰	0	0	0	0	0	0	0.00	
	計	560	3,353,400	560	3,353,400	0	0	100.00	
産 業 廃 棄 物 税	現	0	0	0	0	0	0	0.00	
	繰	0	0	0	0	0	0	0.00	
	計	0	0	0	0	0	0	0.00	
旧 よ 法 による 税	特 別 地 方 消 費 税	現	0	0	0	0	0	0	0.00
		繰	0	0	0	0	0	0	0.00
		計	0	0	0	0	0	0	0.00

(単位：円、%)

大		分				
調定額		収入済額		収入未済額		収入歩合
件数	金額	件数	金額	件数	金額	
342,018	58,903,626,923	340,913	58,706,236,476	1,101	197,252,723	99.66
4,438	1,109,508,779	1,408	326,308,847	2,457	732,946,517	28.66
346,456	60,013,135,702	342,321	59,032,545,323	3,558	930,199,240	98.35
265,887	18,627,029,401	-	18,502,303,659	3,818	124,703,018	99.33
15,494	409,583,486	-	154,171,338	9,863	224,617,288	35.61
281,381	19,036,612,887	-	18,656,474,997	13,681	349,320,306	97.96
19,780	2,983,972,500	19,652	2,980,895,584	126	3,045,416	99.90
461	30,999,194	141	4,642,032	219	24,052,826	14.97
20,241	3,014,971,694	19,793	2,985,537,616	345	27,098,242	99.02
3,069	208,789,226	3,069	208,789,226	0	0	100.00
0	0	0	0	0	0	0.00
3,069	208,789,226	3,069	208,789,226	0	0	100.00
22,849	21,819,791,127	22,721	21,691,988,469	126	127,748,434	99.41
461	440,582,680	141	158,813,370	219	248,670,114	34.16
23,310	22,260,373,807	22,862	21,850,801,839	345	376,418,548	98.12
6,861	541,509,300	6,772	535,952,500	89	5,556,800	98.97
327	31,417,801	133	10,976,501	186	20,186,200	34.94
7,188	572,927,101	6,905	546,929,001	275	25,743,000	95.46
10,852	17,920,980,400	10,814	17,918,718,667	38	2,261,733	99.99
93	86,045,400	33	2,636,426	47	81,726,287	3.06
10,945	18,007,025,800	10,847	17,921,355,093	85	83,988,020	99.52
17,713	18,462,489,700	17,586	18,454,671,167	127	7,818,533	99.96
420	117,463,201	166	13,612,927	233	101,912,487	11.59
18,133	18,579,952,901	17,752	18,468,284,094	360	109,731,020	99.40
0	0	0	0	0	0	0.00
0	0	0	0	0	0	0.00
0	0	0	0	0	0	0.00
0	0	0	0	0	0	0.00
0	0	0	0	0	0	0.00
0	0	0	0	0	0	0.00
0	0	0	0	0	0	0.00
0	0	0	0	0	0	0.00
0	0	0	0	0	0	0.00
6,805	1,553,755,000	6,718	1,540,806,700	87	12,948,300	99.17
181	25,086,662	63	11,503,766	101	12,276,147	45.86
6,986	1,578,841,662	6,781	1,552,310,466	188	25,224,447	98.32
0	0	0	0	0	0	0.00
0	0	0	0	0	0	0.00
0	0	0	0	0	0	0.00
168	195,497,000	168	195,497,000	0	0	100.00
0	0	0	0	0	0	0.00
168	195,497,000	168	195,497,000	0	0	100.00
39,852	1,084,306,500	39,852	1,084,306,500	0	0	100.00
0	0	0	0	0	0	0.00
39,852	1,084,306,500	39,852	1,084,306,500	0	0	100.00
1,087	7,602,928,635	1,085	7,581,700,263	2	21,228,372	99.72
2	20,399,575	2	20,399,575	0	0	100.00
1,089	7,623,328,210	1,087	7,602,099,838	2	21,228,372	99.72
251,700	7,906,593,000	250,939	7,879,000,416	759	27,509,084	99.65
3,338	110,885,123	1,033	34,410,984	1,873	62,833,936	31.03
255,038	8,017,478,123	251,972	7,913,411,400	2,632	90,343,020	98.70
245	10,728,200	245	10,728,200	0	0	100.00
2	144,900	0	0	1	69,300	0.00
247	10,873,100	245	10,728,200	1	69,300	98.67
1,307	11,260,000	1,307	11,260,000	0	0	100.00
0	0	0	0	0	0	0.00
1,307	11,260,000	1,307	11,260,000	0	0	100.00
292	256,277,761	292	256,277,761	0	0	100.00
34	394,946,638	3	87,568,225	30	307,184,533	22.17
326	651,224,399	295	343,845,986	30	307,184,533	52.80
0	0	0	0	0	0	0.00
0	0	0	0	0	0	0.00
0	0	0	0	0	0	0.00

区 分		佐 伯								
		調 定 額		収 入 済 額		収 入 未 済 額		収 入 歩 合		
		件 数	金 額	件 数	金 額	件 数	金 額			
県 税	現 繰 計	27,470	3,490,607,110	27,397	3,461,015,064	73	29,462,553	99.15		
		220	112,860,632	121	33,236,785	84	74,022,321	29.38		
		27,690	3,603,467,742	27,518	3,494,251,849	157	103,484,874	96.97		
民 税	個 人	現 繰 計	18,424	1,645,709,695	-	1,619,826,224	766	25,753,978	98.43	
		繰 上 計	4,176	105,245,239	-	29,342,767	3,126	70,806,943	27.81	
	法 人	現 繰 計	1,863	137,992,300	1,852	137,688,218	11	304,082	99.78	
		繰 上 計	37	811,662	21	373,444	10	257,521	46.01	
	利 子 割	現 繰 計	1,900	138,803,962	1,873	138,061,662	21	561,603	99.47	
		繰 上 計	575	5,001,299	575	5,001,299	0	0	100.00	
	計	現 繰 計	0	0	0	0	0	0	0.00	
		繰 上 計	575	5,001,299	575	5,001,299	0	0	100.00	
		現 繰 計	2,438	1,788,703,294	2,427	1,762,515,741	11	26,058,060	98.54	
		繰 上 計	37	106,056,901	21	29,716,211	10	71,064,464	27.94	
	事 業 税	個 人	現 繰 計	2,475	1,894,760,195	2,448	1,792,231,952	21	97,122,524	94.58
			繰 上 計	792	56,198,500	785	55,111,100	7	1,087,400	98.07
法 人		現 繰 計	5	242,400	4	85,900	1	156,500	35.44	
	繰 上 計	797	56,440,900	789	55,197,000	8	1,243,900	97.80		
計	現 繰 計	800	655,651,000	798	655,524,380	2	126,620	99.98		
	繰 上 計	3	210,700	1	23,900	2	186,800	11.34		
	現 繰 計	803	655,861,700	799	655,548,280	4	313,420	99.95		
地 方 消 費 税	譲 渡 割	現 繰 計	1,592	711,849,500	1,583	710,635,480	9	1,214,020	99.83	
		繰 上 計	8	453,100	5	109,800	3	343,300	24.23	
	計	現 繰 計	1,600	712,302,600	1,588	710,745,280	12	1,557,320	99.78	
不 動 産 取 得 税	譲 渡 割	現 繰 計	0	0	0	0	0	0	0.00	
		繰 上 計	0	0	0	0	0	0	0.00	
	計	現 繰 計	0	0	0	0	0	0	0.00	
貨 物 割	現 繰 計	現 繰 計	0	0	0	0	0	0	0.00	
		繰 上 計	0	0	0	0	0	0	0.00	
	計	現 繰 計	0	0	0	0	0	0	0.00	
自 動 車 取 得 税	現 繰 計	現 繰 計	0	0	0	0	0	0	0.00	
		繰 上 計	0	0	0	0	0	0	0.00	
	計	現 繰 計	0	0	0	0	0	0	0.00	
軽 油 引 取 税	現 繰 計	現 繰 計	793	163,402,500	783	162,815,000	10	587,500	99.64	
		繰 上 計	32	1,700,331	15	740,822	14	805,509	43.57	
	計	現 繰 計	825	165,102,831	798	163,555,822	24	1,393,009	99.06	
県 た ば こ 税	現 繰 計	現 繰 計	0	0	0	0	0	0	0.00	
		繰 上 計	0	0	0	0	0	0	0.00	
	計	現 繰 計	0	0	0	0	0	0	0.00	
ゴ ル フ 場 利 用 税	現 繰 計	現 繰 計	0	0	0	0	0	0	0.00	
		繰 上 計	0	0	0	0	0	0	0.00	
	計	現 繰 計	0	0	0	0	0	0	0.00	
自 動 車 取 得 税	現 繰 計	現 繰 計	0	0	0	0	0	0	0.00	
		繰 上 計	0	0	0	0	0	0	0.00	
	計	現 繰 計	0	0	0	0	0	0	0.00	
軽 油 引 取 税	現 繰 計	現 繰 計	26	46,568,716	26	46,568,716	0	0	100.00	
		繰 上 計	0	0	0	0	0	0	0.00	
	計	現 繰 計	26	46,568,716	26	46,568,716	0	0	100.00	
自 動 車 税	現 繰 計	現 繰 計	22,168	777,725,300	22,125	776,122,327	43	1,602,973	99.79	
		繰 上 計	143	4,650,300	80	2,669,952	57	1,809,048	57.41	
	計	現 繰 計	22,311	782,375,600	22,205	778,792,279	100	3,412,021	99.54	
鉦 区 税	現 繰 計	現 繰 計	0	0	0	0	0	0	0.00	
		繰 上 計	0	0	0	0	0	0	0.00	
	計	現 繰 計	0	0	0	0	0	0	0.00	
狩 猟 税	現 繰 計	現 繰 計	453	2,357,800	453	2,357,800	0	0	100.00	
		繰 上 計	0	0	0	0	0	0	0.00	
	計	現 繰 計	453	2,357,800	453	2,357,800	0	0	100.00	
産 業 廃 棄 物 税	現 繰 計	現 繰 計	0	0	0	0	0	0	0.00	
		繰 上 計	0	0	0	0	0	0	0.00	
	計	現 繰 計	0	0	0	0	0	0	0.00	
旧 よ り 法 規 に 基 づ いて 課 税 される 特 別 地 方 消 費 税	現 繰 計	現 繰 計	0	0	0	0	0	0	0.00	
		繰 上 計	0	0	0	0	0	0	0.00	
	計	現 繰 計	0	0	0	0	0	0	0.00	

(単位：円、%)

豊後大野						
調定額		収入済額		収入未済額		収入歩合
件数	金額	件数	金額	件数	金額	
23,598	2,469,060,526	23,528	2,448,206,361	70	20,854,165	99.16
203	95,304,873	76	37,408,872	105	50,813,056	39.23
23,801	2,564,365,399	23,604	2,485,615,233	175	71,667,221	96.93
22,398	1,169,272,518	-	1,151,191,373	610	18,081,145	98.45
4,255	87,645,172	-	34,035,607	2,974	47,098,322	38.81
26,653	1,256,917,690	-	1,185,226,980	3,584	65,179,467	94.29
1,513	88,739,100	1,505	88,523,218	8	215,882	99.76
23	496,357	7	159,691	6	129,000	32.17
1,536	89,235,457	1,512	88,682,909	14	344,882	99.38
558	4,535,346	558	4,535,346	0	0	100.00
0	0	0	0	0	0	0.00
558	4,535,346	558	4,535,346	0	0	100.00
2,071	1,262,546,964	2,063	1,244,249,937	8	18,297,027	98.55
23	88,141,529	7	34,195,298	6	47,227,322	38.77
2,094	1,350,688,493	2,070	1,278,445,235	14	65,524,349	94.65
426	27,349,600	425	27,330,700	1	18,900	99.93
11	979,412	4	422,300	5	482,112	43.12
437	28,329,012	429	27,753,000	6	501,012	97.97
636	343,248,400	628	342,378,097	8	870,303	99.75
1	435,205	1	435,205	0	0	100.00
637	343,683,605	629	342,813,302	8	870,303	99.75
1,062	370,598,000	1,053	369,708,797	9	889,203	99.76
12	1,414,617	5	857,505	5	482,112	60.62
1,074	372,012,617	1,058	370,566,302	14	1,371,315	99.61
0	0	0	0	0	0	0.00
0	0	0	0	0	0	0.00
0	0	0	0	0	0	0.00
0	0	0	0	0	0	0.00
0	0	0	0	0	0	0.00
0	0	0	0	0	0	0.00
0	0	0	0	0	0	0.00
0	0	0	0	0	0	0.00
0	0	0	0	0	0	0.00
0	0	0	0	0	0	0.00
0	0	0	0	0	0	0.00
726	81,837,600	725	81,830,100	1	7,500	99.99
17	644,838	6	248,670	6	228,038	38.56
743	82,482,438	731	82,078,770	7	235,538	99.51
0	0	0	0	0	0	0.00
0	0	0	0	0	0	0.00
0	0	0	0	0	0	0.00
24	26,145,900	24	26,145,900	0	0	100.00
0	0	0	0	0	0	0.00
24	26,145,900	24	26,145,900	0	0	100.00
0	0	0	0	0	0	0.00
0	0	0	0	0	0	0.00
0	0	0	0	0	0	0.00
33	85,449,162	33	85,449,162	0	0	100.00
0	0	0	0	0	0	0.00
33	85,449,162	33	85,449,162	0	0	100.00
18,733	637,934,400	18,681	636,273,965	52	1,660,435	99.74
151	5,103,889	58	2,107,399	88	2,875,584	41.29
18,884	643,038,289	18,739	638,381,364	140	4,536,019	99.28
0	0	0	0	0	0	0.00
0	0	0	0	0	0	0.00
0	0	0	0	0	0	0.00
949	4,548,500	949	4,548,500	0	0	100.00
0	0	0	0	0	0	0.00
949	4,548,500	949	4,548,500	0	0	100.00
0	0	0	0	0	0	0.00
0	0	0	0	0	0	0.00
0	0	0	0	0	0	0.00
0	0	0	0	0	0	0.00
0	0	0	0	0	0	0.00
0	0	0	0	0	0	0.00
0	0	0	0	0	0	0.00

区 分		日 田							収入歩合
		調 定 額		収 入 済 額		収入未済額			
		件数	金 額	件数	金 額	件数	金 額		
県 税	現 繰 計	36,088	4,728,105,441	35,994	4,690,955,854	91	37,114,220	99.21	
		321	143,266,382	103	44,944,725	196	86,520,738	31.36	
		36,409	4,871,371,823	36,097	4,735,900,579	287	123,634,958	97.22	
民 税	個 人	43,305	2,027,752,420	-	1,993,980,290	1,484	33,772,130	98.33	
		4,515	126,058,708	-	40,729,389	2,704	74,481,602	32.29	
		47,820	2,153,811,128	-	2,034,709,679	4,188	108,253,732	94.47	
	法 人	2,788	202,476,800	2,772	202,160,237	14	297,696	99.84	
		29	676,254	13	279,024	14	373,428	41.26	
		2,817	203,153,054	2,785	202,439,261	28	671,124	99.65	
	利 子 割	463	6,927,611	463	6,927,611	0	0	100.00	
		0	0	0	0	0	0	0.00	
		463	6,927,611	463	6,927,611	0	0	100.00	
	計	3,251	2,237,156,831	3,235	2,203,068,138	14	34,069,826	98.48	
		29	126,734,962	13	41,008,413	14	74,855,030	32.34	
		3,280	2,363,891,793	3,248	2,244,076,551	28	108,924,856	94.93	
事 業 税	個 人	1,094	79,140,400	1,093	78,995,400	1	145,000	99.82	
		41	3,694,694	12	1,229,897	29	2,464,797	33.29	
		1,135	82,835,094	1,105	80,225,297	30	2,609,797	96.85	
	法 人	1,276	943,923,900	1,270	943,626,709	6	297,191	99.97	
		7	2,021,674	4	100,674	3	1,921,000	4.98	
		1,283	945,945,574	1,274	943,727,383	9	2,218,191	99.77	
計	2,370	1,023,064,300	2,363	1,022,622,109	7	442,191	99.96		
	48	5,716,368	16	1,330,571	32	4,385,797	23.28		
	2,418	1,028,780,668	2,379	1,023,952,680	39	4,827,988	99.53		
地 方 消 費 税	譲 渡 割	0	0	0	0	0	0	0.00	
		0	0	0	0	0	0	0.00	
		0	0	0	0	0	0	0.00	
	貨 物 割	0	0	0	0	0	0	0.00	
		0	0	0	0	0	0	0.00	
		0	0	0	0	0	0	0.00	
計	0	0	0	0	0	0	0.00		
	0	0	0	0	0	0	0.00		
	0	0	0	0	0	0	0.00		
不 動 産 取 得 税	1,149	161,300,900	1,142	160,771,300	7	529,600	99.67		
	43	3,912,571	14	479,300	25	3,042,371	12.25		
	1,192	165,213,471	1,156	161,250,600	32	3,571,971	97.60		
県 た ば こ 税	0	0	0	0	0	0	0.00		
	0	0	0	0	0	0	0.00		
	0	0	0	0	0	0	0.00		
ゴ ル フ 場 利 用 税	36	37,849,600	36	37,849,600	0	0	100.00		
	0	0	0	0	0	0	0.00		
	36	37,849,600	36	37,849,600	0	0	100.00		
自 動 車 取 得 税	0	0	0	0	0	0	0.00		
	0	0	0	0	0	0	0.00		
	0	0	0	0	0	0	0.00		
軽 油 引 取 税	115	290,166,910	115	290,166,910	0	0	100.00		
	0	0	0	0	0	0	0.00		
	115	290,166,910	115	290,166,910	0	0	100.00		
自 動 車 税	28,592	975,238,400	28,528	973,149,297	63	2,072,603	99.79		
	201	6,902,481	60	2,126,441	125	4,237,540	30.81		
	28,793	982,140,881	28,588	975,275,738	188	6,310,143	99.30		
鉦 区 税	0	0	0	0	0	0	0.00		
	0	0	0	0	0	0	0.00		
	0	0	0	0	0	0	0.00		
狩 猟 税	575	3,328,500	575	3,328,500	0	0	100.00		
	0	0	0	0	0	0	0.00		
	575	3,328,500	575	3,328,500	0	0	100.00		
産 業 廃 棄 物 税	0	0	0	0	0	0	0.00		
	0	0	0	0	0	0	0.00		
	0	0	0	0	0	0	0.00		
旧よ 法る に税	特 別 地 方 消 費 税	0	0	0	0	0	0	0.00	
		0	0	0	0	0	0	0.00	
		0	0	0	0	0	0	0.00	

(単位：円、%)

中		津				
調定額		収入済額		収入未済額		収入歩合
件数	金額	件数	金額	件数	金額	
63,452	10,442,526,858	63,311	10,379,100,041	140	63,094,073	99.39
456	226,257,427	136	59,170,700	274	145,195,192	25.29
63,908	10,668,784,285	63,447	10,438,270,741	414	208,289,265	97.82
178,594	4,198,870,209	-	4,147,828,592	5,759	50,723,973	98.78
23,389	209,640,724	-	54,128,183	17,531	135,446,888	24.89
201,983	4,408,510,933	-	4,201,956,775	23,290	186,170,861	95.27
4,194	594,115,600	4,176	593,789,200	18	326,400	99.95
48	1,135,390	9	229,258	36	829,390	20.19
4,242	595,250,990	4,185	594,018,458	54	1,155,790	99.79
808	10,618,083	808	10,618,083	0	0	100.00
0	0	0	0	0	0	0.00
808	10,618,083	808	10,618,083	0	0	100.00
5,002	4,803,603,892	4,984	4,752,235,875	18	51,050,373	98.93
48	210,776,114	9	54,357,441	36	136,276,278	24.86
5,050	5,014,380,006	4,993	4,806,593,316	54	187,326,651	95.82
1,524	125,688,500	1,517	125,418,600	7	269,900	99.79
20	1,137,681	8	271,400	12	866,281	23.86
1,544	126,826,181	1,525	125,690,000	19	1,136,181	99.10
1,958	2,800,097,900	1,954	2,799,951,300	4	146,600	99.99
14	732,535	2	170,727	11	529,408	23.31
1,972	2,800,830,435	1,956	2,800,122,027	15	676,008	99.97
3,482	2,925,786,400	3,471	2,925,369,900	11	416,500	99.99
34	1,870,216	10	442,127	23	1,395,689	23.64
3,516	2,927,656,616	3,481	2,925,812,027	34	1,812,189	99.94
0	0	0	0	0	0	0.00
0	0	0	0	0	0	0.00
0	0	0	0	0	0	0.00
0	0	0	0	0	0	0.00
0	0	0	0	0	0	0.00
0	0	0	0	0	0	0.00
0	0	0	0	0	0	0.00
0	0	0	0	0	0	0.00
0	0	0	0	0	0	0.00
2,172	290,362,000	2,161	282,288,200	11	8,073,800	97.22
30	1,533,921	11	391,500	16	724,821	25.52
2,202	291,895,921	2,172	282,679,700	27	8,798,621	96.84
0	0	0	0	0	0	0.00
0	0	0	0	0	0	0.00
0	0	0	0	0	0	0.00
12	9,849,200	12	9,849,200	0	0	100.00
0	0	0	0	0	0	0.00
12	9,849,200	12	9,849,200	0	0	100.00
0	0	0	0	0	0	0.00
0	0	0	0	0	0	0.00
0	0	0	0	0	0	0.00
232	594,576,666	232	594,576,666	0	0	100.00
0	0	0	0	0	0	0.00
232	594,576,666	232	594,576,666	0	0	100.00
51,906	1,814,533,300	51,805	1,810,964,800	100	3,553,400	99.80
344	12,077,176	106	3,979,632	199	6,798,404	32.95
52,250	1,826,610,476	51,911	1,814,944,432	299	10,351,804	99.36
0	0	0	0	0	0	0.00
0	0	0	0	0	0	0.00
0	0	0	0	0	0	0.00
646	3,815,400	646	3,815,400	0	0	100.00
0	0	0	0	0	0	0.00
646	3,815,400	646	3,815,400	0	0	100.00
0	0	0	0	0	0	0.00
0	0	0	0	0	0	0.00
0	0	0	0	0	0	0.00
0	0	0	0	0	0	0.00
0	0	0	0	0	0	0.00
0	0	0	0	0	0	0.00

(単位：円、%)

区 分		税 務 課							
		調 定 額		収 入 済 額		収 入 未 済 額		収 入 歩 合	
		件 数	金 額	件 数	金 額	件 数	金 額		
県 税	現 繰 計	663 0 663	32,845,156,365 0 32,845,156,365	663 0 663	32,845,156,365 0 32,845,156,365	0 0 0	0 0 0	100.00 0.00 100.00	
民 税	個 人	現 繰 計	0 0 0	0 0 0	- 0 -	0 0 0	0 0 0	0 0 0	0.00 0.00 0.00
	法 人	現 繰 計	0 0 0	0 0 0	0 0 0	0 0 0	0 0 0	0 0 0	0.00 0.00 0.00
	利 子 割	現 繰 計	0 0 0	0 0 0	0 0 0	0 0 0	0 0 0	0 0 0	0.00 0.00 0.00
	計	現 繰 計	0 0 0	0 0 0	0 0 0	0 0 0	0 0 0	0 0 0	0.00 0.00 0.00
事 業 税	個 人	現 繰 計	0 0 0	0 0 0	0 0 0	0 0 0	0 0 0	0 0 0	0.00 0.00 0.00
	法 人	現 繰 計	0 0 0	0 0 0	0 0 0	0 0 0	0 0 0	0 0 0	0.00 0.00 0.00
	計	現 繰 計	0 0 0	0 0 0	0 0 0	0 0 0	0 0 0	0 0 0	0.00 0.00 0.00
地 方 消 費 税	譲 渡 割	現 繰 計	0 0 0	20,738,239,684 0 20,738,239,684	0 0 0	20,738,239,684 0 20,738,239,684	0 0 0	0 0 0	100.00 0.00 100.00
	貨 物 割	現 繰 計	0 0 0	10,735,188,098 0 10,735,188,098	0 0 0	10,735,188,098 0 10,735,188,098	0 0 0	0 0 0	100.00 0.00 100.00
	計	現 繰 計	0 0 0	31,473,427,782 0 31,473,427,782	0 0 0	31,473,427,782 0 31,473,427,782	0 0 0	0 0 0	100.00 0.00 100.00
不 動 産 取 得 税	現 繰 計	0 0 0	0 0 0	0 0 0	0 0 0	0 0 0	0 0 0	0.00 0.00 0.00	
県 た ば こ 税	現 繰 計	663 0 663	1,371,728,583 0 1,371,728,583	663 0 663	1,371,728,583 0 1,371,728,583	0 0 0	0 0 0	100.00 0.00 100.00	
ゴ ル フ 場 利 用 税	現 繰 計	0 0 0	0 0 0	0 0 0	0 0 0	0 0 0	0 0 0	0.00 0.00 0.00	
自 動 車 取 得 税	現 繰 計	0 0 0	0 0 0	0 0 0	0 0 0	0 0 0	0 0 0	0.00 0.00 0.00	
軽 油 引 取 税	現 繰 計	0 0 0	0 0 0	0 0 0	0 0 0	0 0 0	0 0 0	0.00 0.00 0.00	
自 動 車 税	現 繰 計	0 0 0	0 0 0	0 0 0	0 0 0	0 0 0	0 0 0	0.00 0.00 0.00	
鉦 区 税	現 繰 計	0 0 0	0 0 0	0 0 0	0 0 0	0 0 0	0 0 0	0.00 0.00 0.00	
狩 猟 税	現 繰 計	0 0 0	0 0 0	0 0 0	0 0 0	0 0 0	0 0 0	0.00 0.00 0.00	
産 業 廃 棄 物 税	現 繰 計	0 0 0	0 0 0	0 0 0	0 0 0	0 0 0	0 0 0	0.00 0.00 0.00	
旧 法 による 特別 地方 消費 税	現 繰 計	0 0 0	0 0 0	0 0 0	0 0 0	0 0 0	0 0 0	0.00 0.00 0.00	

(3) 県税収入未済額の処分状況 (税目別)

区 分 科 目	収入未済額		繰越額の										
	件数	金額	差押中		滞納処分の停止中		徴収猶予中		換価の猶予中		嘱託中		
			件数	金額	件数	金額	件数	金額	件数	金額	件数	金額	
県 税	現	1,675	454,205,231	128	11,748,703	26	624,700	19	25,085,872	2	461,700	0	0
	繰	3,719	1,361,858,259	475	420,999,661	1,030	49,382,230	3	2,763,500	5	143,700	0	0
	計	5,394	1,816,063,490	603	432,748,364	1,056	50,006,930	22	27,849,372	7	605,400	0	0
県 個 人	現	-	337,051,999	-	0	-	0	-	0	-	0	-	0
	繰	-	794,029,741	-	0	-	0	-	0	-	0	-	0
	計	-	1,131,081,740	-	0	-	0	-	0	-	0	-	0
民 法 人	現	210	5,301,332	0	0	1	21,000	0	0	0	0	0	0
	繰	340	27,130,420	30	14,710,196	87	6,668,595	0	0	0	0	0	0
	計	550	32,431,752	30	14,710,196	88	6,689,595	0	0	0	0	0	0
税 利子割	現	0	0	0	0	0	0	0	0	0	0	0	0
	繰	0	0	0	0	0	0	0	0	0	0	0	0
	計	0	0	0	0	0	0	0	0	0	0	0	0
事 業 税	現	115	7,421,430	2	23,800	2	58,600	0	0	1	416,300	0	0
	繰	272	33,076,513	36	2,509,900	45	6,555,765	0	0	0	0	0	0
	計	387	40,497,943	38	2,533,700	47	6,614,365	0	0	1	416,300	0	0
民 法 人	現	81	19,725,859	1	28,435	0	0	0	0	0	0	0	0
	繰	69	85,958,366	13	79,439,991	22	4,754,431	0	0	0	0	0	0
	計	150	105,684,225	14	79,468,426	22	4,754,431	0	0	0	0	0	0
地 方 消 費 税	現	0	0	0	0	0	0	0	0	0	0	0	0
	繰	0	0	0	0	0	0	0	0	0	0	0	0
	計	0	0	0	0	0	0	0	0	0	0	0	0
譲渡割	現	0	0	0	0	0	0	0	0	0	0	0	0
	繰	0	0	0	0	0	0	0	0	0	0	0	0
	計	0	0	0	0	0	0	0	0	0	0	0	0
貨物割	現	0	0	0	0	0	0	0	0	0	0	0	0
	繰	0	0	0	0	0	0	0	0	0	0	0	0
	計	0	0	0	0	0	0	0	0	0	0	0	0
不 動 産 取 得 税	現	120	22,311,300	7	7,228,300	0	0	17	3,857,500	0	0	0	0
	繰	186	20,064,124	62	6,434,941	15	3,116,773	3	2,763,500	0	0	0	0
	計	306	42,375,424	69	13,663,241	15	3,116,773	20	6,621,000	0	0	0	0
県 た ば こ 税	現	0	0	0	0	0	0	0	0	0	0	0	0
	繰	0	0	0	0	0	0	0	0	0	0	0	0
	計	0	0	0	0	0	0	0	0	0	0	0	0
コ ー ル フ 場 利 用 税	現	0	0	0	0	0	0	0	0	0	0	0	0
	繰	0	0	0	0	0	0	0	0	0	0	0	0
	計	0	0	0	0	0	0	0	0	0	0	0	0
自 動 車 取 得 税	現	0	0	0	0	0	0	0	0	0	0	0	0
	繰	0	0	0	0	0	0	0	0	0	0	0	0
	計	0	0	0	0	0	0	0	0	0	0	0	0
軽 油 引 取 税	現	2	21,228,372	0	0	0	0	2	21,228,372	0	0	0	0
	繰	0	0	0	0	0	0	0	0	0	0	0	0
	計	2	21,228,372	0	0	0	0	2	21,228,372	0	0	0	0
自 動 車 税	現	1,147	41,164,939	118	4,468,168	23	545,100	0	0	1	45,400	0	0
	繰	2,821	94,345,262	304	10,720,100	860	28,217,366	0	0	5	143,700	0	0
	計	3,968	135,510,201	422	15,188,268	883	28,762,466	0	0	6	189,100	0	0
鉦 区 税	現	0	0	0	0	0	0	0	0	0	0	0	0
	繰	1	69,300	0	0	1	69,300	0	0	0	0	0	0
	計	1	69,300	0	0	1	69,300	0	0	0	0	0	0
狩 猟 税	現	0	0	0	0	0	0	0	0	0	0	0	0
	繰	0	0	0	0	0	0	0	0	0	0	0	0
	計	0	0	0	0	0	0	0	0	0	0	0	0
産 業 廃 棄 物 税	現	0	0	0	0	0	0	0	0	0	0	0	0
	繰	30	307,184,533	30	307,184,533	0	0	0	0	0	0	0	0
	計	30	307,184,533	30	307,184,533	0	0	0	0	0	0	0	0
旧 よ る に 特 別 地 方 消 費 税	現	0	0	0	0	0	0	0	0	0	0	0	0
	繰	0	0	0	0	0	0	0	0	0	0	0	0
	計	0	0	0	0	0	0	0	0	0	0	0	0

(単位：円)

処 分 状 況								督促状発付		差押処分	
交付要求中		左の内参加差押中		分納誓約		その他		件数	金額	件数	金額
件数	金額	件数	金額	件数	金額	件数	金額				
26	896,987	15	588,000	6	377,519	1,448	415,009,750	66,980	2,843,334,341	1,257	69,179,386
120	11,782,940	94	10,619,870	82	2,716,077	2,004	874,070,151	4	128,100	897	37,035,642
146	12,679,927	109	11,207,870	88	3,093,596	3,452	1,289,079,901	66,984	2,843,462,441	2,154	106,215,028
-	0	-	0	-	0	-	337,051,999	-	0	-	0
-	0	-	0	-	0	-	794,029,741	-	0	-	0
-	0	-	0	-	0	-	1,131,081,740	-	0	-	0
3	87,487	0	0	3	69,700	203	5,123,145	2,035	58,656,036	65	1,918,137
31	1,099,393	24	939,400	25	518,988	167	4,133,248	0	0	69	1,524,106
34	1,186,880	24	939,400	28	588,688	370	9,256,393	2,035	58,656,036	134	3,442,243
0	0	0	0	0	0	0	0	0	0	0	0
0	0	0	0	0	0	0	0	0	0	0	0
0	0	0	0	0	0	0	0	0	0	0	0
1	2,600	1	2,600	0	0	109	6,920,130	1,722	97,933,700	58	3,068,400
42	8,964,893	41	8,639,593	14	324,815	135	14,721,140	0	0	74	7,913,691
43	8,967,493	42	8,642,193	14	324,815	244	21,641,270	1,722	97,933,700	132	10,982,091
0	0	0	0	1	243,119	79	19,454,305	705	115,604,395	15	3,503,700
8	120,400	6	111,000	1	38,700	25	1,604,844	0	0	12	2,098,180
8	120,400	6	111,000	2	281,819	104	21,059,149	705	115,604,395	27	5,601,880
0	0	0	0	0	0	0	0	0	0	0	0
0	0	0	0	0	0	0	0	0	0	0	0
0	0	0	0	0	0	0	0	0	0	0	0
0	0	0	0	0	0	0	0	0	0	0	0
0	0	0	0	0	0	0	0	0	0	0	0
0	0	0	0	0	0	0	0	0	0	0	0
0	0	0	0	2	64,700	74	11,160,800	1,937	228,442,892	39	13,574,098
10	702,677	8	470,477	6	495,800	90	6,550,433	2	67,700	30	1,708,362
10	702,677	8	470,477	8	560,500	164	17,711,233	1,939	228,510,592	69	15,282,460
0	0	0	0	0	0	0	0	9	535	0	0
0	0	0	0	0	0	0	0	0	0	0	0
0	0	0	0	0	0	0	0	9	535	0	0
0	0	0	0	0	0	0	0	1	27,000	0	0
0	0	0	0	0	0	0	0	0	0	0	0
0	0	0	0	0	0	0	0	1	27,000	0	0
0	0	0	0	0	0	0	0	0	0	0	0
0	0	0	0	0	0	0	0	0	0	0	0
0	0	0	0	0	0	0	0	0	0	0	0
0	0	0	0	0	0	0	0	14	12,010,044	0	0
0	0	0	0	0	0	0	0	0	0	0	0
0	0	0	0	0	0	0	0	14	12,010,044	0	0
22	806,900	14	585,400	0	0	983	35,299,371	60,512	2,303,357,600	1,070	41,039,580
29	895,577	15	459,400	36	1,337,774	1,587	53,030,745	2	60,400	712	23,791,303
51	1,702,477	29	1,044,800	36	1,337,774	2,570	88,330,116	60,514	2,303,418,000	1,782	64,830,883
0	0	0	0	0	0	0	0	2	54,800	0	0
0	0	0	0	0	0	0	0	0	0	0	0
0	0	0	0	0	0	0	0	2	54,800	0	0
0	0	0	0	0	0	0	0	0	0	0	0
0	0	0	0	0	0	0	0	0	0	0	0
0	0	0	0	0	0	0	0	0	0	0	0
0	0	0	0	0	0	0	0	43	27,247,339	10	6,075,471
0	0	0	0	0	0	0	0	0	0	0	0
0	0	0	0	0	0	0	0	43	27,247,339	10	6,075,471
0	0	0	0	0	0	0	0	0	0	0	0
0	0	0	0	0	0	0	0	0	0	0	0
0	0	0	0	0	0	0	0	0	0	0	0

(4) 事務所別滞納繰越状況

区 分		収入未済額		繰 越 額 の									
				差押中		滞納処分の停止中		徴収猶予中		換価の猶予中		嘱託中	
		件数	金 額	件数	金 額	件数	金 額	件数	金 額	件数	金 額	件数	金 額
別 府	現	200	106,427,497	22	833,828	6	155,900	0	0	0	0	0	0
	繰	603	272,360,435	69	5,391,485	181	6,970,152	0	0	0	0	0	0
	計	803	378,787,932	91	6,225,313	187	7,126,052	0	0	0	0	0	0
大 分	現	1,101	197,252,723	86	3,830,975	9	198,700	18	25,040,872	2	461,700	0	0
	繰	2,457	732,946,517	311	410,308,586	628	31,947,944	3	2,763,500	5	143,700	0	0
	計	3,538	930,199,240	397	414,139,561	637	32,146,644	19	6,576,000	7	605,400	0	0
佐 伯	現	73	29,462,553	2	177,300	0	0	0	0	0	0	0	0
	繰	84	74,022,321	27	1,174,588	15	461,220	0	0	0	0	0	0
	計	157	103,484,874	29	1,351,888	15	461,220	0	0	0	0	0	0
豊後大野	現	70	20,854,165	6	262,100	3	34,400	0	0	0	0	0	0
	繰	105	50,813,056	19	908,112	29	933,711	0	0	0	0	0	0
	計	175	71,667,221	25	1,170,212	32	968,111	0	0	0	0	0	0
日 田	現	91	37,114,220	4	204,600	1	51,700	1	45,000	0	0	0	0
	繰	196	86,520,738	28	2,343,732	71	5,072,938	0	0	0	0	0	0
	計	287	123,634,958	32	2,548,332	72	5,124,638	1	45,000	0	0	0	0
中 津	現	140	63,094,073	8	6,439,900	7	184,000	0	0	0	0	0	0
	繰	274	145,195,192	21	873,158	106	3,996,265	0	0	0	0	0	0
	計	414	208,289,265	29	7,313,058	113	4,180,265	0	0	0	0	0	0
税 務 課	現	0	0	0	0	0	0	0	0	0	0	0	0
	繰	0	0	0	0	0	0	0	0	0	0	0	0
	計	0	0	0	0	0	0	0	0	0	0	0	0
県 計	現	1,675	454,205,231	128	11,748,703	26	624,700	19	25,085,872	2	461,700	0	0
	繰	3,719	1,361,858,259	475	420,999,661	1,030	49,382,230	3	2,763,500	5	143,700	0	0
	計	5,374	1,816,063,490	603	432,748,364	1,056	50,006,930	20	6,621,000	7	605,400	0	0

(単位：円)

処 分 状 況								督促状発付		差押処分	
交付要求中		左の内参加差押中		分納誓約		その他					
件数	金額	件数	金額	件数	金額	件数	金額	件数	金額	件数	金額
15	530,300	12	481,400	1	13,100	156	104,894,369	10,413	446,665,617	230	8,979,227
33	7,551,206	31	7,440,906	28	1,001,854	292	251,445,738	2	60,400	114	4,402,154
48	8,081,506	43	7,922,306	29	1,014,954	448	356,340,107	10,415	446,726,017	344	13,381,381
7	231,987	3	106,600	4	312,819	957	188,404,042	33,553	1,451,636,349	638	39,272,506
66	3,573,713	53	2,814,764	49	1,532,788	1,395	282,676,286	1	56,000	623	24,506,413
73	3,805,700	56	2,921,364	53	1,845,607	2,352	471,080,328	33,554	1,451,692,349	1,261	63,778,919
1	52,500	0	0	0	0	70	29,232,753	3,672	150,312,487	109	4,055,199
3	157,021	0	0	0	0	39	72,229,492	0	0	42	1,505,462
4	209,521	0	0	0	0	109	101,462,245	3,672	150,312,487	151	5,560,661
0	0	0	0	0	0	61	20,557,665	3,807	145,530,362	123	5,048,568
3	181,000	3	181,000	5	181,435	49	48,608,798	0	0	52	1,701,795
3	181,000	3	181,000	5	181,435	110	69,166,463	3,807	145,530,362	175	6,750,363
0	0	0	0	0	0	85	36,812,920	6,252	256,620,450	102	3,537,862
3	63,200	2	42,200	0	0	94	79,040,868	1	11,700	39	4,071,174
3	63,200	2	42,200	0	0	179	115,853,788	6,253	256,632,150	141	7,609,036
3	82,200	0	0	1	51,600	121	56,336,373	9,274	392,568,541	55	8,286,024
12	256,800	5	141,000	0	0	135	140,068,969	0	0	27	848,644
15	339,000	5	141,000	1	51,600	256	196,405,342	9,274	392,568,541	82	9,134,668
0	0	0	0	0	0	0	0	9	535	0	0
0	0	0	0	0	0	0	0	0	0	0	0
0	0	0	0	0	0	0	0	9	535	0	0
26	896,987	15	588,000	6	377,519	1,450	436,238,122	66,980	2,843,334,341	1,257	69,179,386
120	11,782,940	94	10,619,870	82	2,716,077	2,004	874,070,151	4	128,100	897	37,035,642
146	12,679,927	109	11,207,870	88	3,093,596	3,454	1,310,308,273	66,984	2,843,462,441	2,154	106,215,028

(5) 県税収入及び滞納処分の分析

区 分 科 目	調 定 額		収						
	件数	金 額	納 期 内		納期後差押前納付		差押後公売前納付		
			件数	金 額	件数	金 額	件数	金 額	
県 税	現	0	24,429	329,983,500	335	4,494,338,862	0	0	
	繰	564,317	122,966,660,335	453,567	82,113,223,802	108,086	8,740,620,285	315	19,031,246
	計	564,317	122,966,660,335	453,567	82,113,223,802	108,086	8,740,620,285	315	19,031,246
個 人	現	0	32,712,817,918	-	753,215,849	-	11,542,347	-	0
	繰	0	1,323,464,580	-	0	-	0	-	0
	計	0	32,712,817,918	-	753,215,849	-	11,542,347	-	0
法 人	現	35,304	4,377,667,500	31,587	4,280,419,953	3,457	90,751,127	3	60,502
	繰	716	37,327,754	0	4,400	176	5,195,971	13	195,608
	計	36,020	4,414,995,254	31,587	4,280,424,353	3,633	95,947,098	16	256,110
利 子 割	現	6,450	254,774,128	6,306	254,421,033	144	353,095	0	0
	繰	0	0	0	0	0	0	0	0
	計	6,450	254,774,128	6,306	254,421,033	144	353,095	0	0
事 業 税	現	12,673	969,586,200	10,105	823,074,100	2,411	137,046,799	18	831,882
	繰	490	49,339,105	0	0	148	11,874,648	18	1,438,065
	計	13,163	1,018,925,305	10,105	823,074,100	2,559	148,921,447	36	2,269,947
法 人	現	17,661	24,373,413,200	16,331	24,192,490,487	1,240	158,008,394	2	34,100
	繰	136	92,936,888	0	0	40	2,995,776	2	481,105
	計	17,797	24,466,350,088	16,331	24,192,490,487	1,280	161,004,170	4	515,205
地 方 消 費 税	現	0	20,738,239,684	0	20,738,239,684	0	0	0	0
	繰	0	0	0	0	0	0	0	0
	計	0	20,738,239,684	0	20,738,239,684	0	0	0	0
貨 物 割	現	0	10,735,188,098	0	10,735,188,098	0	0	0	0
	繰	0	0	0	0	0	0	0	0
	計	0	10,735,188,098	0	10,735,188,098	0	0	0	0
不 動 産 取 得 税	現	0	0	0	0	2	2,900	0	0
	繰	14,376	2,783,319,700	11,836	2,452,877,738	2,391	306,293,661	5	833,200
	計	14,376	2,783,319,700	11,836	2,452,877,738	2,391	306,293,661	5	833,200
県 た ば こ 税	現	663	1,371,728,583	641	1,371,723,481	22	5,102	0	0
	繰	0	0	0	0	0	0	0	0
	計	663	1,371,728,583	641	1,371,723,481	22	5,102	0	0
コ ー ル フ 場 利 用 税	現	349	338,509,800	343	334,593,100	6	3,916,700	0	0
	繰	0	0	0	0	0	0	0	0
	計	349	338,509,800	343	334,593,100	6	3,916,700	0	0
自 動 車 取 得 税	現	39,852	1,084,306,500	39,852	1,084,306,500	0	0	0	0
	繰	0	0	0	0	0	0	0	0
	計	39,852	1,084,306,500	39,852	1,084,306,500	0	0	0	0
軽 油 引 取 税	現	0	0	0	0	332	4,490,957,562	0	0
	繰	1,584	8,843,808,063	1,149	4,309,849,930	433	4,512,729,761	0	0
	計	1,584	8,843,808,063	1,149	4,309,849,930	433	4,512,729,761	0	0
自 動 車 税	現	430,378	14,087,631,400	330,461	10,534,008,975	97,921	3,479,194,083	277	11,196,091
	繰	0	0	0	0	0	0	0	0
	計	430,378	14,087,631,400	330,461	10,534,008,975	97,921	3,479,194,083	277	11,196,091
鉦 区 税	現	245	10,728,200	243	10,673,400	2	54,800	0	0
	繰	2	144,900	0	0	0	0	0	0
	計	247	10,873,100	243	10,673,400	2	54,800	0	0
狩 猟 税	現	4,490	28,663,600	4,490	28,663,600	0	0	0	0
	繰	0	0	0	0	0	0	0	0
	計	4,490	28,663,600	4,490	28,663,600	0	0	0	0
産 業 廃 棄 物 税	現	0	0	0	0	1	3,378,400	0	0
	繰	292	256,277,761	223	209,477,874	59	40,724,416	10	6,075,471
	計	292	256,277,761	223	209,477,874	59	40,724,416	10	6,075,471
旧 法 に 特 別 地 方 消 費 税 による税	現	0	0	0	0	0	0	0	0
	繰	0	0	0	0	0	0	0	0
	計	0	0	0	0	0	0	0	0
過 少 申 告 加 算 金	現	189	5,388,774	163	3,872,159	26	1,516,615	0	0
	繰	15	5,082,004	0	0	3	26,113	0	0
	計	204	10,470,778	163	3,872,159	29	1,542,728	0	0
不 申 告 加 算 金	現	149	2,603,971	104	1,044,900	19	1,371,018	0	0
	繰	40	1,343,490	0	0	10	667,432	1	12,400
	計	189	3,947,461	104	1,044,900	29	2,038,450	1	12,400
重 加 算 金	現	367	22,635,653	305	12,143,428	42	8,711,382	0	0
	繰	55	101,494,814	0	0	3	92,181	0	0
	計	422	124,130,467	305	12,143,428	45	8,803,563	0	0

注 自動車税の「納期内」の上段は証紙徴収分、「納期後差押前納付」の上段は徴収猶予分

(単位：円)

入 済 額								過誤納金の処理状況 (払戻及び充当済額)	
債権取立て収入		公売による充当		市町村払込分		計		件数	金額
件数	金額	件数	金額	件数	金額	件数	金額	件数	金額
0	0	0	0	0	0	24,764	4,824,322,362	0	0
649	27,932,779	14	457,202	0	31,609,898,779	562,631	122,511,164,093	30,225	960,262,946
0	0	0	0	0	0	3	24,990,975	0	0
387	14,417,994	33	90,084,089	0	438,600,922	2,185	640,676,430	106	7,833,485
0	0	0	0	0	0	24,767	4,849,313,337	0	0
1,036	42,350,773	47	90,541,291	0	32,048,499,701	564,816	123,151,840,523	30,331	968,096,431
-	0	-	0	-	31,609,898,779	-	32,374,656,975	-	25,179
-	0	-	0	-	438,600,922	-	438,600,922	-	0
-	0	-	0	-	32,048,499,701	-	32,813,257,897	-	25,179
41	1,047,219	1	30,600	0	0	35,089	4,372,309,401	1,374	50,619,411
33	722,331	10	326,210	0	0	232	6,444,520	31	808,354
74	1,769,550	11	356,810	0	0	35,321	4,378,753,921	1,405	51,427,765
0	0	0	0	0	0	6,450	254,774,128	6	65,321
0	0	0	0	0	0	0	0	0	0
0	0	0	0	0	0	6,450	254,774,128	6	65,321
24	1,211,989	0	0	0	0	12,558	962,164,770	39	890,800
37	2,051,679	0	19,900	0	0	203	15,384,292	1	16,000
61	3,263,668	0	19,900	0	0	12,761	977,549,062	40	906,800
6	3,147,860	0	0	0	0	17,579	24,353,680,841	1,325	434,445,748
4	32,151	0	43,403	0	0	46	3,552,435	19	5,526,000
10	3,180,011	0	43,403	0	0	17,625	24,357,233,276	1,344	439,971,748
0	0	0	0	0	0	0	20,738,239,684	0	0
0	0	0	0	0	0	0	0	0	0
0	0	0	0	0	0	0	20,738,239,684	0	0
0	0	0	0	0	0	0	10,735,188,098	0	0
0	0	0	0	0	0	0	0	0	0
0	0	0	0	0	0	0	10,735,188,098	0	0
0	0	0	0	0	0	2	2,900	0	0
24	1,003,801	0	0	0	0	14,256	2,761,008,400	851	62,650,330
0	0	0	0	0	0	1	4,591,400	0	0
9	1,292,505	0	1,426,157	0	0	133	15,100,701	7	436,100
0	0	0	0	0	0	3	4,594,300	0	0
33	2,296,306	0	1,426,157	0	0	14,389	2,776,109,101	858	63,086,430
0	0	0	0	0	0	663	1,371,728,583	4	18,656
0	0	0	0	0	0	0	0	0	0
0	0	0	0	0	0	663	1,371,728,583	4	18,656
0	0	0	0	0	0	349	338,509,800	0	0
0	0	0	0	0	0	0	0	0	0
0	0	0	0	0	0	349	338,509,800	0	0
0	0	0	0	0	0	39,852	1,084,306,500	0	0
0	0	0	0	0	0	0	0	0	0
0	0	0	0	0	0	39,852	1,084,306,500	0	0
0	0	0	0	0	0	332	4,490,957,562	0	0
0	0	0	0	0	0	1,582	8,822,579,691	6	311,136
0	0	0	0	0	0	2	20,399,575	0	0
0	0	0	0	0	0	2	20,399,575	0	0
0	0	0	0	0	0	334	4,511,357,137	0	0
0	0	0	0	0	0	1,584	8,842,979,266	6	311,136
0	0	0	0	0	0	24,429	329,983,500	0	0
554	21,521,910	13	426,602	0	429,226	14,046,347,661	26,612	411,076,750	0
0	0	0	0	0	0	0	0	0	0
304	10,294,803	20	724,719	0	1,566	53,625,760	48	1,047,031	0
0	0	0	0	0	24,429	329,983,500	0	0	0
858	31,816,713	33	1,151,321	0	430,792	14,099,973,421	26,660	412,123,781	0
0	0	0	0	0	0	245	10,728,200	0	0
0	0	0	0	0	0	0	0	0	0
0	0	0	0	0	0	245	10,728,200	0	0
0	0	0	0	0	0	4,490	28,663,600	0	12,400
0	0	0	0	0	0	0	0	0	0
0	0	0	0	0	0	4,490	28,663,600	0	12,400
0	0	0	0	0	0	1	3,378,400	0	0
0	0	0	0	0	0	292	256,277,761	8	147,215
0	0	0	0	0	0	0	0	0	0
0	24,525	3	87,543,700	0	0	3	87,568,225	0	0
0	0	0	0	0	0	1	3,378,400	0	0
0	24,525	3	87,543,700	0	0	295	343,845,986	8	147,215
0	0	0	0	0	0	0	0	0	0
0	0	0	0	0	0	0	0	0	0
0	0	0	0	0	0	0	0	0	0
0	0	0	0	0	0	189	5,388,774	1	9,900
0	0	0	0	0	0	3	26,113	0	0
0	0	0	0	0	0	192	5,414,887	1	9,900
1	980	0	0	0	0	124	2,416,898	5	24,400
0	0	0	0	0	0	11	679,832	0	0
1	980	0	0	0	0	135	3,096,730	5	24,400
0	0	0	0	0	0	347	20,854,810	5	118,757
1	76,200	0	0	0	0	4	168,381	1	55,400
1	76,200	0	0	0	0	351	21,023,191	6	174,157

(6) 県税収入及び滞納処分の分析(滞納繰越分)

科目	区分 調定年度	額							
		前年度繰越額		増 加		減 少		繰越調定現額	
		件数	金 額	件数	金 額	件数	金 額	件数	金 額
県 税	S56	0	797	0	0	0	0	0	797
	S57	0	21,108	0	0	0	0	0	21,108
	S58	0	10,626	0	0	0	0	0	10,626
	S59	0	13,353	0	0	0	1	0	13,352
	S60	0	51,229	0	0	0	0	0	51,229
	S61	0	40,176	0	1	0	0	0	40,177
	S62	1	220,535	0	0	0	0	1	220,535
	S63	2	175,767	0	2	0	0	2	175,769
	H01	2	210,319	0	2	0	0	2	210,321
	H02	3	265,799	0	8	0	0	3	265,807
	H03	3	1,427,789	0	273	0	0	3	1,428,062
	H04	3	715,820	0	135	0	0	3	715,955
	H05	5	861,145	0	16	0	0	5	861,161
	H06	3	955,740	0	62	0	3	3	955,799
	H07	0	306,988	0	27	0	1	0	307,014
	H08	2	1,342,966	0	62	0	15	2	1,343,013
	H09	7	2,238,826	0	90	0	75	7	2,238,841
	H10	8	1,410,523	0	17	0	27	8	1,410,513
	H11	12	2,424,210	0	146	0	34	12	2,424,322
	H12	18	3,324,901	0	140	0	32	18	3,325,009
	H13	10	2,769,215	0	177	0	34,300	10	2,735,092
	H14	20	3,452,440	0	157	0	21,917	20	3,430,680
	H15	39	4,274,049	0	23,705	0	25	39	4,297,729
	H16	50	7,502,348	0	3,794	0	2	50	7,506,140
	H17	76	32,905,931	0	19,412	0	8	76	32,925,335
	H18	183	81,730,979	0	111,016	0	8,946	183	81,833,049
	H19	196	37,248,332	0	2,392	0	133,285	196	37,117,439
H20	247	299,374,425	0	3,133	0	14,277	247	299,363,281	
H21	269	120,063,178	0	8,007	0	336	269	120,070,849	
H22	290	87,768,080	0	57,801	0	339	290	87,825,542	
H23	667	174,696,565	0	11,252	0	66,931	667	174,640,886	
H24	819	270,797,599	0	63,714	2	307,244	817	270,554,069	
H25	852	239,826,151	0	63,477	3	761,113	849	239,128,515	
H26	954	265,719,844	0	35,101	9	3,190,506	945	262,564,439	
H27	2,048	482,613,874	0	16,765,507	50	13,765,969	1,998	485,613,412	
計	6,789	2,126,852,255	0	17,169,627	64	18,305,386	6,725	2,125,716,496	
個 人 県 民 税	S56	-	797	-	0	-	0	-	797
	S57	-	21,108	-	0	-	0	-	21,108
	S58	-	10,626	-	0	-	0	-	10,626
	S59	-	13,353	-	0	-	1	-	13,352
	S60	-	51,229	-	0	-	0	-	51,229
	S61	-	40,176	-	1	-	0	-	40,177
	S62	-	30,895	-	0	-	0	-	30,895
	S63	-	93,767	-	2	-	0	-	93,769
	H01	-	129,719	-	2	-	0	-	129,721
	H02	-	64,599	-	8	-	0	-	64,607
	H03	-	1,032,089	-	273	-	0	-	1,032,362
	H04	-	558,520	-	135	-	0	-	558,655
	H05	-	230,058	-	16	-	0	-	230,074
	H06	-	475,246	-	62	-	3	-	475,305
	H07	-	306,988	-	27	-	1	-	307,014
	H08	-	1,214,538	-	62	-	15	-	1,214,585
	H09	-	1,403,748	-	90	-	75	-	1,403,763
	H10	-	741,145	-	17	-	27	-	741,135
	H11	-	1,885,164	-	146	-	34	-	1,885,276
	H12	-	1,783,694	-	140	-	32	-	1,783,802
	H13	-	2,500,144	-	177	-	34,300	-	2,466,021
	H14	-	2,340,728	-	157	-	21,917	-	2,318,968
	H15	-	2,575,313	-	23,705	-	25	-	2,598,993
	H16	-	4,522,541	-	3,794	-	2	-	4,526,333
	H17	-	7,798,997	-	19,412	-	8	-	7,818,401
	H18	-	11,266,522	-	111,016	-	8,946	-	11,368,592
	H19	-	28,536,209	-	2,392	-	133,285	-	28,405,316
H20	-	43,527,462	-	3,133	-	14,277	-	43,516,318	
H21	-	54,510,365	-	8,007	-	336	-	54,518,036	
H22	-	62,393,192	-	57,801	-	339	-	62,450,654	
H23	-	140,371,952	-	11,252	-	66,931	-	140,316,273	
H24	-	177,121,435	-	63,714	-	243,644	-	176,941,505	
H25	-	196,190,385	-	63,477	-	555,759	-	195,698,103	
H26	-	209,534,654	-	35,101	-	611,606	-	208,958,149	
H27	-	361,280,499	-	16,765,507	-	6,661,969	-	371,384,037	
計	-	1,314,648,485	-	17,169,627	-	8,353,532	-	1,323,464,580	
法 人 県 民 税	H11	0	0	0	0	0	0	0	0
	H12	2	70,000	0	0	0	0	2	70,000
	H13	1	20,000	0	0	0	0	1	20,000
	H14	2	37,800	0	0	0	0	2	37,800
	H15	2	44,596	0	0	0	0	2	44,596
	H16	2	70,400	0	0	0	0	2	70,400
	H17	3	2,876,500	0	0	0	0	3	2,876,500
	H18	14	10,335,497	0	0	0	0	14	10,335,497
	H19	15	542,498	0	0	0	0	15	542,498
	H20	19	521,599	0	0	0	0	19	521,599
	H21	25	1,971,076	0	0	0	0	25	1,971,076
	H22	30	660,817	0	0	0	0	30	660,817
	H23	65	1,454,765	0	0	0	0	65	1,454,765
	H24	86	2,023,025	0	0	0	0	86	2,023,025
H25	83	1,973,183	0	0	0	0	83	1,973,183	
H26	116	3,107,728	0	0	0	0	116	3,107,728	
H27	250	11,597,470	0	0	0	0	250	11,597,470	
計	716	37,327,754	0	0	0	0	716	37,327,754	

(単位：円)

収入済額		不納欠損額		過誤納額		翌年度への繰越		左のうち滞納処分 の停止中のもの	
件数	金額	件数	金額	件数	金額	件数	金額	件数	金額
0	0	0	797	0	0	0	0	0	0
0	0	0	797	0	0	0	20,311	0	0
0	0	0	10,626	0	0	0	0	0	0
0	0	0	13,352	0	0	0	0	0	0
0	2,032	0	6,516	0	0	0	42,681	0	0
0	7,930	0	1,426	0	0	0	30,821	0	0
0	0	0	25,534	0	0	1	195,001	0	0
0	6,342	0	35,731	0	0	2	133,696	0	0
0	0	0	5,330	0	0	2	204,991	0	0
0	5,008	0	28,058	0	0	3	232,741	0	0
0	986,718	0	22,718	0	0	3	418,626	0	0
0	0	1	36,500	0	0	2	679,455	0	0
0	7	0	75,608	0	0	5	785,546	0	0
1	568,961	0	125,277	0	0	2	261,563	0	0
0	226,046	0	46,241	0	0	0	34,727	0	0
0	274,496	0	118,614	0	0	2	949,903	0	0
1	344,432	1	472,436	0	0	5	1,421,973	0	0
0	139,516	0	161,584	0	0	8	1,109,413	0	0
2	434,504	1	856,444	0	0	9	1,133,374	2	88,046
1	520,838	4	716,854	0	0	13	2,087,317	0	0
1	153,176	2	595,140	0	0	7	1,986,776	0	0
3	332,963	2	603,947	0	0	15	2,493,770	0	0
10	701,982	6	753,130	0	0	23	2,842,617	7	250,355
13	1,195,217	7	1,355,228	0	0	30	4,955,695	10	307,128
20	1,851,611	13	1,491,158	0	0	43	29,582,566	15	462,139
38	3,748,335	58	3,711,370	0	0	87	74,373,344	30	1,772,715
30	6,924,022	49	6,128,825	0	378	117	24,064,970	42	3,112,912
46	99,125,532	48	8,200,233	0	0	153	192,037,516	43	1,520,816
58	15,171,156	49	6,751,714	0	0	162	98,147,979	47	1,675,169
61	17,414,862	40	9,566,205	0	2,215	189	60,846,690	49	1,693,878
109	37,218,747	334	63,310,880	0	374	224	74,111,633	49	2,034,148
155	49,774,635	107	15,467,074	0	7,527	555	205,319,887	260	12,907,481
195	57,989,558	38	6,691,218	0	14,401	616	174,462,140	211	7,270,217
271	74,123,389	33	4,394,559	0	12,899	641	184,059,390	166	7,287,841
1,170	271,434,415	28	5,560,543	0	14,135,775	800	222,754,229	99	8,999,385
2,185	640,676,430	821	137,355,378	0	14,173,571	3,719	1,361,858,259	1,030	49,382,230
-	0	-	797	-	0	-	0	-	0
-	0	-	797	-	0	-	20,311	-	0
-	0	-	10,626	-	0	-	0	-	0
-	0	-	13,352	-	0	-	0	-	0
-	2,032	-	6,516	-	0	-	42,681	-	0
-	7,930	-	1,426	-	0	-	30,821	-	0
-	0	-	25,534	-	0	-	5,361	-	0
-	6,342	-	35,731	-	0	-	51,696	-	0
-	0	-	5,330	-	0	-	124,391	-	0
-	5,008	-	28,058	-	0	-	31,541	-	0
-	986,718	-	22,718	-	0	-	22,926	-	0
-	0	-	0	-	0	-	558,655	-	0
-	7	-	75,608	-	0	-	154,459	-	0
-	236,467	-	125,277	-	2	-	113,563	-	0
-	226,046	-	46,241	-	0	-	34,727	-	0
-	207,996	-	118,614	-	0	-	887,975	-	0
-	135,032	-	168,636	-	0	-	1,100,095	-	0
-	69,516	-	161,584	-	0	-	510,035	-	0
-	312,304	-	849,444	-	0	-	723,528	-	0
-	282,538	-	279,302	-	0	-	1,221,962	-	0
-	120,592	-	552,012	-	0	-	1,793,417	-	0
-	283,005	-	558,347	-	0	-	1,477,616	-	0
-	349,027	-	578,124	-	0	-	1,671,842	-	0
-	512,661	-	1,170,086	-	0	-	2,843,586	-	0
-	1,144,784	-	705,200	-	0	-	5,968,417	-	0
-	2,222,949	-	1,384,766	-	0	-	7,760,877	-	0
-	5,966,759	-	4,378,383	-	378	-	18,060,552	-	0
-	10,157,920	-	5,816,279	-	0	-	27,542,119	-	0
-	13,572,295	-	5,274,848	-	0	-	35,670,893	-	0
-	15,166,423	-	8,583,722	-	2,215	-	38,702,724	-	0
-	33,304,825	-	50,277,410	-	374	-	56,734,412	-	0
-	42,127,305	-	11,515,902	-	7,527	-	123,305,825	-	0
-	49,103,493	-	5,886,819	-	14,401	-	140,722,192	-	0
-	60,015,639	-	1,974,032	-	12,899	-	146,981,377	-	0
-	202,075,309	-	4,362,256	-	14,135,775	-	179,082,247	-	0
-	438,600,922	-	105,007,488	-	14,173,571	-	794,029,741	-	0
0	0	0	0	0	0	0	0	0	0
0	0	1	20,000	0	0	1	50,000	0	0
0	0	1	20,000	0	0	0	0	0	0
0	0	1	20,000	0	0	1	17,800	0	0
0	0	2	44,596	0	0	0	0	0	0
0	0	2	70,400	0	0	0	0	0	0
1	78,900	0	0	0	0	2	2,797,600	0	0
1	13,309	3	90,000	0	0	10	10,232,188	0	0
0	2,247	5	130,571	0	0	10	409,680	3	162,742
1	10,500	10	293,863	0	0	8	217,236	2	41,979
7	65,045	12	339,588	0	0	6	1,566,443	2	33,443
5	99,995	10	212,689	0	0	15	348,133	3	58,520
8	190,139	38	882,365	0	0	19	382,261	4	84,000
14	306,954	20	482,780	0	0	52	1,233,291	26	719,565
20	504,893	8	161,299	0	0	55	1,306,991	20	590,693
34	678,699	17	494,022	0	0	65	1,935,007	16	516,485
141	4,493,839	14	490,641	0	0	95	6,612,990	11	4,461,168
232	6,444,520	144	3,752,814	0	0	340	27,130,420	87	6,668,595

科目	区分 調定年度	調定額							
		前年度繰越額		増加		減少		繰越調定現額	
		件数	金額	件数	金額	件数	金額	件数	金額
個人事業税	H01	2	80,600	0	0	0	0	2	80,600
	H02	2	96,000	0	0	0	0	2	96,000
	H03	2	106,300	0	0	0	0	2	106,300
	H04	2	120,800	0	0	0	0	2	120,800
	H05	3	541,787	0	0	0	0	3	541,787
	H06	1	26,400	0	0	0	0	1	26,400
	H07	0	0	0	0	0	0	0	0
	H08	1	85,000	0	0	0	0	1	85,000
	H09	0	0	0	0	0	0	0	0
	H10	1	14,600	0	0	0	0	1	14,600
	H11	4	345,746	0	0	0	0	4	345,746
	H12	5	487,800	0	0	0	0	5	487,800
	H13	3	81,900	0	0	0	0	3	81,900
	H14	5	698,900	0	0	0	0	5	698,900
	H15	9	450,536	0	0	0	0	9	450,536
	H16	5	181,635	0	0	0	0	5	181,635
	H17	6	469,506	0	0	0	0	6	469,506
	H18	9	689,128	0	0	0	0	9	689,128
	H19	21	1,405,908	0	0	0	0	21	1,405,908
	H20	28	1,571,412	0	0	0	0	28	1,571,412
	H21	18	918,800	0	0	0	0	18	918,800
	H22	23	1,790,916	0	0	0	0	23	1,790,916
	H23	29	997,030	0	0	0	0	29	997,030
	H24	52	5,726,339	0	0	0	0	52	5,726,339
	H25	40	6,619,557	0	0	0	0	40	6,619,557
	H26	55	4,964,473	0	0	0	0	55	4,964,473
	H27	162	20,786,032	0	0	0	0	162	20,786,032
計	490	49,339,105	0	0	0	0	490	49,339,105	
法人事業税	H11	0	0	0	0	0	0	0	0
	H12	0	0	0	0	0	0	0	0
	H13	0	0	0	0	0	0	0	0
	H14	1	28,500	0	0	0	0	1	28,500
	H15	0	0	0	0	0	0	0	0
	H16	2	199,900	0	0	0	0	2	199,900
	H17	3	18,964,671	0	0	0	0	3	18,964,671
	H18	5	51,857,400	0	0	0	0	5	51,857,400
	H19	5	2,114,700	0	0	0	0	5	2,114,700
	H20	5	1,075,114	0	0	0	0	5	1,075,114
	H21	5	7,881,500	0	0	0	0	5	7,881,500
	H22	2	26,700	0	0	0	0	2	26,700
	H23	10	860,821	0	0	0	0	10	860,821
	H24	16	1,500,557	0	0	0	0	16	1,500,557
	H25	6	417,500	0	0	0	0	6	417,500
	H26	20	2,889,791	0	0	0	0	20	2,889,791
	H27	55	5,116,034	0	0	0	0	55	5,116,034
計	136	92,936,888	0	0	0	0	136	92,936,888	
不動産取得税	S63	0	0	0	0	0	0	0	0
	H01	0	0	0	0	0	0	0	0
	H02	1	105,200	0	0	0	0	1	105,200
	H03	1	289,400	0	0	0	0	1	289,400
	H04	1	36,500	0	0	0	0	1	36,500
	H05	2	89,300	0	0	0	0	2	89,300
	H06	2	454,094	0	0	0	0	2	454,094
	H07	0	0	0	0	0	0	0	0
	H08	1	43,428	0	0	0	0	1	43,428
	H09	4	679,200	0	0	0	0	4	679,200
	H10	3	539,378	0	0	0	0	3	539,378
	H11	4	109,500	0	0	0	0	4	109,500
	H12	5	789,707	0	0	0	0	5	789,707
	H13	1	15,200	0	0	0	0	1	15,200
	H14	2	69,800	0	0	0	0	2	69,800
	H15	7	564,196	0	0	0	0	7	564,196
	H16	13	1,733,860	0	0	0	0	13	1,733,860
	H17	5	973,400	0	0	0	0	5	973,400
	H18	19	3,224,968	0	0	0	0	19	3,224,968
	H19	6	369,142	0	0	0	0	6	369,142
H20	16	1,558,469	0	0	0	0	16	1,558,469	
H21	9	269,043	0	0	0	0	9	269,043	
H22	13	553,136	0	0	0	0	13	553,136	
H23	30	3,269,741	0	0	0	0	30	3,269,741	
H24	28	6,287,320	0	0	0	0	28	6,287,320	
H25	37	5,492,167	0	0	0	45,000	37	5,447,167	
H26	47	9,067,697	0	0	5	2,401,600	42	6,666,097	
H27	138	10,735,300	0	0	36	5,130,900	102	5,604,400	
計	396	47,508,786	0	0	41	7,577,500	355	39,931,286	
ゴ利用場税	H21	0	0	0	0	0	0	0	0
	H22	0	0	0	0	0	0	0	0
	H23	0	0	0	0	0	0	0	0
	H24	0	0	0	0	0	0	0	0
	H25	0	0	0	0	0	0	0	0
	H26	0	0	0	0	0	0	0	0
	H27	0	0	0	0	0	0	0	0
計	0	0	0	0	0	0	0	0	

(単位：円)

収入済額		不納欠損額		過誤納額		翌年度への繰越		左のうち滞納処分 の停止中のもの	
件数	金額	件数	金額	件数	金額	件数	金額	件数	金額
0	0	0	0	0	0	2	80,600	0	0
0	0	0	0	0	0	2	96,000	0	0
0	0	0	0	0	0	2	106,300	0	0
0	0	0	0	0	0	2	120,800	0	0
0	0	0	0	0	0	3	541,787	0	0
0	0	0	0	0	0	1	26,400	0	0
0	0	0	0	0	0	0	0	0	0
0	66,500	0	0	0	0	1	18,500	0	0
0	0	0	0	0	0	0	0	0	0
0	0	0	0	0	0	1	14,600	0	0
2	122,200	0	0	0	0	2	223,546	1	60,246
0	115,800	0	0	0	0	5	372,000	0	0
0	0	0	0	0	0	3	81,900	0	0
1	700	0	0	0	0	4	698,200	0	0
6	251,236	0	0	0	0	3	199,300	0	0
3	125,200	0	0	0	0	2	56,435	0	0
1	58,000	0	0	0	0	5	411,506	0	0
3	165,261	1	57,000	0	0	5	466,867	2	84,767
6	262,708	1	184,200	0	0	14	959,000	0	0
5	170,100	3	307,000	0	0	20	1,094,312	4	213,072
6	156,403	2	15,300	0	0	10	747,097	1	40,000
3	465,304	0	0	0	0	20	1,325,612	0	0
11	254,200	6	254,700	0	0	12	488,130	2	291,230
11	490,888	0	0	0	0	41	5,235,451	16	1,997,851
17	1,821,327	1	5,000	0	0	22	4,793,230	2	237,100
26	1,896,865	1	55,100	0	0	28	3,012,508	6	1,548,508
102	8,961,600	0	0	0	0	60	11,824,432	11	2,082,991
203	15,384,292	15	878,300	0	0	272	33,076,513	45	6,555,765
0	0	0	0	0	0	0	0	0	0
0	0	0	0	0	0	0	0	0	0
0	0	0	0	0	0	0	0	0	0
0	0	0	0	0	0	1	28,500	0	0
0	0	0	0	0	0	0	0	0	0
0	0	1	2,200	0	0	1	197,700	0	0
0	0	1	348,900	0	0	2	18,615,771	0	0
0	0	2	443,500	0	0	3	51,413,900	0	0
0	0	1	182,000	0	0	4	1,932,700	3	1,921,000
0	60,000	0	0	0	0	5	1,015,114	0	0
0	7,551	2	44,900	0	0	3	7,829,049	1	43,400
0	0	2	26,700	0	0	0	0	0	0
0	0	6	661,187	0	0	4	199,634	1	170,399
2	74,225	1	5,200	0	0	13	1,421,132	11	1,356,932
3	28,600	0	0	0	0	3	388,900	2	383,100
4	447,845	3	1,407,600	0	0	13	1,034,346	3	602,300
37	2,934,214	2	303,900	0	0	16	1,877,920	1	277,300
46	3,552,435	21	3,426,087	0	0	69	85,958,366	22	4,754,431
0	0	0	0	0	0	0	0	0	0
0	0	0	0	0	0	0	0	0	0
0	0	0	0	0	0	1	105,200	0	0
0	0	0	0	0	0	1	289,400	0	0
0	0	1	36,500	0	0	0	0	0	0
0	0	0	0	0	0	2	89,300	0	0
1	332,494	0	0	0	0	1	121,600	0	0
0	0	0	0	0	0	0	0	0	0
0	0	0	0	0	0	1	43,428	0	0
1	209,400	1	303,800	0	0	2	166,000	0	0
0	70,000	0	0	0	0	3	469,378	0	0
0	0	0	0	0	0	4	109,500	1	27,800
0	100,000	2	362,552	0	0	3	327,155	0	0
0	0	0	0	0	0	1	15,200	0	0
0	0	0	0	0	0	2	69,800	0	0
1	38,619	0	0	0	0	6	525,577	0	0
4	433,691	0	0	0	0	9	1,300,169	0	0
2	53,600	0	0	0	0	3	919,800	0	0
3	220,947	4	230,997	0	0	12	2,773,024	2	781,200
3	50,000	0	0	0	0	3	319,142	0	0
1	146,322	5	629,982	0	0	10	782,165	0	0
1	69,000	0	0	0	0	8	200,043	1	17,900
4	167,400	0	0	0	0	9	385,736	1	118,100
4	489,770	15	2,057,400	0	0	11	722,571	3	77,300
8	3,053,537	7	1,063,100	0	0	13	2,170,683	3	1,496,643
13	1,864,097	0	0	0	0	24	3,583,070	2	38,530
17	4,810,654	0	0	0	0	25	1,855,443	2	559,300
70	2,991,170	1	82,130	0	0	31	2,531,100	0	0
133	15,100,701	36	4,766,461	0	0	186	20,064,124	15	3,116,773
0	0	0	0	0	0	0	0	0	0
0	0	0	0	0	0	0	0	0	0
0	0	0	0	0	0	0	0	0	0
0	0	0	0	0	0	0	0	0	0
0	0	0	0	0	0	0	0	0	0
0	0	0	0	0	0	0	0	0	0
0	0	0	0	0	0	0	0	0	0
0	0	0	0	0	0	0	0	0	0
0	0	0	0	0	0	0	0	0	0
0	0	0	0	0	0	0	0	0	0
0	0	0	0	0	0	0	0	0	0

科目	区分 調定年度	調 定 額							
		前年度繰越額		増 加		減 少		繰越調定現額	
		件数	金 額	件数	金 額	件数	金 額	件数	金 額
軽引 取 油税	H21	0	0	0	0	0	0	0	0
	H22	0	0	0	0	0	0	0	0
	H23	0	0	0	0	0	0	0	0
	H24	0	0	0	0	0	0	0	0
	H25	0	0	0	0	0	0	0	0
	H26	0	0	0	0	0	0	0	0
	H27	2	20,399,575	0	0	0	0	2	20,399,575
	計	2	20,399,575	0	0	0	0	2	20,399,575
自 動 車 税	H03	0	0	0	0	0	0	0	0
	H04	0	0	0	0	0	0	0	0
	H05	0	0	0	0	0	0	0	0
	H06	0	0	0	0	0	0	0	0
	H07	0	0	0	0	0	0	0	0
	H08	0	0	0	0	0	0	0	0
	H09	3	155,878	0	0	0	0	3	155,878
	H10	2	90,900	0	0	0	0	2	90,900
	H11	4	83,800	0	0	0	0	4	83,800
	H12	6	193,700	0	0	0	0	6	193,700
	H13	5	151,971	0	0	0	0	5	151,971
	H14	10	276,712	0	0	0	0	10	276,712
	H15	21	639,408	0	0	0	0	21	639,408
	H16	28	794,012	0	0	0	0	28	794,012
	H17	59	1,822,857	0	0	0	0	59	1,822,857
	H18	136	4,357,464	0	0	0	0	136	4,357,464
	H19	149	4,279,875	0	0	0	0	149	4,279,875
	H20	167	5,622,480	0	0	0	0	167	5,622,480
	H21	209	7,021,897	0	0	0	0	209	7,021,897
	H22	217	7,148,126	0	0	0	0	217	7,148,126
H23	531	17,775,546	0	0	0	0	531	17,775,546	
H24	633	21,295,749	0	0	2	63,600	631	21,232,149	
H25	680	22,030,019	0	0	3	160,354	677	21,869,665	
H26	712	23,160,766	0	0	4	177,300	708	22,983,466	
H27	1,441	52,698,964	0	0	14	1,973,100	1,427	50,725,864	
計	5,013	169,600,124	0	0	23	2,374,354	4,990	167,225,770	
鉦 区 税	H23	1	75,600	0	0	0	0	1	75,600
	H24	1	69,300	0	0	0	0	1	69,300
	H25	0	0	0	0	0	0	0	0
	H26	0	0	0	0	0	0	0	0
	H27	0	0	0	0	0	0	0	0
	計	2	144,900	0	0	0	0	2	144,900
産 業 物 廃 税	H21	3	47,490,497	0	0	0	0	3	47,490,497
	H22	5	15,195,193	0	0	0	0	5	15,195,193
	H23	1	9,891,110	0	0	0	0	1	9,891,110
	H24	3	56,773,874	0	0	0	0	3	56,773,874
	H25	6	7,103,340	0	0	0	0	6	7,103,340
	H26	4	12,994,735	0	0	0	0	4	12,994,735
	H27	0	0	0	0	0	0	0	0
	計	34	394,946,638	0	0	0	0	34	394,946,638
特 別 地 方 消 費 税	H21	0	0	0	0	0	0	0	0
	H22	0	0	0	0	0	0	0	0
	H23	0	0	0	0	0	0	0	0
	H24	0	0	0	0	0	0	0	0
	H25	0	0	0	0	0	0	0	0
	H26	0	0	0	0	0	0	0	0
	H27	0	0	0	0	0	0	0	0
	計	0	0	0	0	0	0	0	0

(単位：円)

収入済額		不納欠損額		過誤納額		翌年度への繰越		左のうち滞納処分 の停止中のもの	
件数	金額	件数	金額	件数	金額	件数	金額	件数	金額
0	0	0	0	0	0	0	0	0	0
0	0	0	0	0	0	0	0	0	0
0	0	0	0	0	0	0	0	0	0
0	0	0	0	0	0	0	0	0	0
0	0	0	0	0	0	0	0	0	0
0	0	0	0	0	0	0	0	0	0
2	20,399,575	0	0	0	0	0	0	0	0
2	20,399,575	0	0	0	0	0	0	0	0
0	0	0	0	0	0	0	0	0	0
0	0	0	0	0	0	0	0	0	0
0	0	0	0	0	0	0	0	0	0
0	0	0	0	0	0	0	0	0	0
0	0	0	0	0	0	0	0	0	0
0	0	0	0	0	0	0	0	0	0
0	0	0	0	0	0	0	0	0	0
0	0	0	0	0	0	3	155,878	0	0
0	0	0	0	0	0	2	90,900	0	0
0	0	1	7,000	0	0	3	76,800	0	0
1	22,500	1	55,000	0	0	4	116,200	0	0
1	32,584	1	23,128	0	0	3	96,259	0	0
2	49,258	1	25,600	0	0	7	201,854	0	0
3	63,100	4	130,410	0	0	14	445,898	7	250,355
6	123,665	4	112,542	0	0	18	557,805	10	307,128
16	516,327	12	437,058	0	0	31	869,472	15	462,139
31	1,125,869	48	1,505,107	0	0	57	1,726,488	26	906,748
21	642,308	42	1,253,671	0	0	86	2,383,896	36	1,029,170
36	1,012,465	30	1,153,109	0	0	101	3,456,906	37	1,265,765
44	1,300,862	33	1,077,078	0	0	132	4,643,957	42	1,540,426
49	1,515,740	28	743,094	0	0	140	4,889,292	45	1,517,258
86	2,979,813	268	9,102,218	0	0	177	5,693,515	39	1,411,219
120	3,721,726	79	2,400,092	0	0	432	15,110,331	203	7,267,190
142	4,667,148	29	638,100	0	0	506	16,564,417	185	6,020,794
190	6,273,687	11	269,925	0	0	507	16,439,854	139	4,061,248
818	29,578,708	11	321,616	0	0	598	20,825,540	76	2,177,926
1,566	53,625,760	603	19,254,748	0	0	2,821	94,345,262	860	28,217,366
0	0	1	75,600	0	0	0	0	0	0
0	0	0	0	0	0	1	69,300	1	69,300
0	0	0	0	0	0	0	0	0	0
0	0	0	0	0	0	0	0	0	0
0	0	0	0	0	0	0	0	0	0
0	0	0	0	0	0	0	0	0	0
0	0	1	75,600	0	0	1	69,300	1	69,300
0	0	0	0	0	0	3	47,490,497	0	0
0	0	0	0	0	0	5	15,195,193	0	0
0	0	0	0	0	0	1	9,891,110	0	0
0	0	0	0	0	0	3	56,773,874	0	0
0	0	0	0	0	0	6	7,103,340	0	0
0	0	1	193,880	0	0	3	12,800,855	0	0
0	0	0	0	0	0	0	0	0	0
3	87,568,225	1	193,880	0	0	30	307,184,533	0	0
0	0	0	0	0	0	0	0	0	0
0	0	0	0	0	0	0	0	0	0
0	0	0	0	0	0	0	0	0	0
0	0	0	0	0	0	0	0	0	0
0	0	0	0	0	0	0	0	0	0
0	0	0	0	0	0	0	0	0	0
0	0	0	0	0	0	0	0	0	0
0	0	0	0	0	0	0	0	0	0
0	0	0	0	0	0	0	0	0	0
0	0	0	0	0	0	0	0	0	0
0	0	0	0	0	0	0	0	0	0

科目	区分 調定年度	調 定 額							
		前年度繰越額		増 加		減 少		繰越調定現額	
		件数	金 額	件数	金 額	件数	金 額	件数	金 額
加 算 金 計	H10	0	0	0	0	0	0	0	0
	H11	0	0	0	0	0	0	0	0
	H12	2	218,700	0	0	0	0	2	218,700
	H13	1	21,800	0	0	0	0	1	21,800
	H14	0	0	0	0	0	0	0	0
	H15	0	0	0	0	0	0	0	0
	H16	4	1,075,769	0	0	0	0	4	1,075,769
	H17	0	0	0	0	0	0	0	0
	H18	1	39,989	0	0	0	0	1	39,989
	H19	9	17,638,300	0	0	0	0	9	17,638,300
	H20	10	81,076,400	0	0	0	0	10	81,076,400
	H21	5	995,700	0	0	0	0	5	995,700
	H22	5	812,900	0	0	0	0	5	812,900
	H23	7	307,648	0	0	0	0	7	307,648
H24	20	1,876,258	0	0	0	0	20	1,876,258	
H25	6	153,286	0	0	0	0	6	153,286	
H26	9	280,814	0	0	0	0	9	280,814	
H27	27	474,544	0	0	0	0	27	474,544	
計	110	107,920,308	0	0	0	0	110	107,920,308	
過 少 申 告 加 算 金	H21	0	0	0	0	0	0	0	0
	H22	4	809,500	0	0	0	0	4	809,500
	H23	0	0	0	0	0	0	0	0
	H24	1	6,191	0	0	0	0	1	6,191
	H25	4	145,200	0	0	0	0	4	145,200
	H26	1	28,000	0	0	0	0	1	28,000
	H27	3	26,113	0	0	0	0	3	26,113
計	15	5,082,004	0	0	0	0	15	5,082,004	
不 申 告 加 算 金	H14	0	0	0	0	0	0	0	0
	H15	0	0	0	0	0	0	0	0
	H16	0	0	0	0	0	0	0	0
	H17	0	0	0	0	0	0	0	0
	H18	0	0	0	0	0	0	0	0
	H19	4	705,900	0	0	0	0	4	705,900
	H20	0	0	0	0	0	0	0	0
	H21	2	6,700	0	0	0	0	2	6,700
	H22	1	3,400	0	0	0	0	1	3,400
	H23	0	0	0	0	0	0	0	0
	H24	5	14,003	0	0	0	0	5	14,003
	H25	0	0	0	0	0	0	0	0
	H26	8	252,814	0	0	0	0	8	252,814
H27	19	338,873	0	0	0	0	19	338,873	
計	40	1,343,490	0	0	0	0	40	1,343,490	
重 加 算 金	H10	0	0	0	0	0	0	0	0
	H11	0	0	0	0	0	0	0	0
	H12	2	218,700	0	0	0	0	2	218,700
	H13	0	0	0	0	0	0	0	0
	H14	0	0	0	0	0	0	0	0
	H15	0	0	0	0	0	0	0	0
	H16	4	1,075,769	0	0	0	0	4	1,075,769
	H17	0	0	0	0	0	0	0	0
	H18	1	39,989	0	0	0	0	1	39,989
	H19	5	16,932,400	0	0	0	0	5	16,932,400
	H20	8	77,009,400	0	0	0	0	8	77,009,400
	H21	3	989,000	0	0	0	0	3	989,000
	H22	0	0	0	0	0	0	0	0
	H23	7	307,648	0	0	0	0	7	307,648
	H24	14	1,856,064	0	0	0	0	14	1,856,064
H25	2	8,086	0	0	0	0	2	8,086	
H26	0	0	0	0	0	0	0	0	
H27	5	109,558	0	0	0	0	5	109,558	
計	55	101,494,814	0	0	0	0	55	101,494,814	

(単位：円)

収入済額		不納欠損額		過誤納額		翌年度への繰越		左のうち滞納処分 の停止中のもの	
件数	金額	件数	金額	件数	金額	件数	金額	件数	金額
0	0	0	0	0	0	0	0	0	0
0	0	0	0	0	0	0	0	0	0
0	0	0	0	0	0	2	218,700	0	0
0	0	1	21,800	0	0	0	0	0	0
0	0	0	0	0	0	0	0	0	0
0	0	0	0	0	0	0	0	0	0
0	29,669	0	0	0	0	4	1,046,100	0	0
0	0	0	0	0	0	0	0	0	0
0	0	0	0	0	0	1	39,989	0	0
3	588,300	1	231,300	0	0	5	16,818,700	1	117,600
0	0	0	0	0	0	10	81,076,400	0	0
1	76,200	1	2,100	0	0	3	917,400	0	0
0	0	1	3,400	0	0	4	809,500	0	0
0	0	6	282,344	0	0	1	25,304	0	0
0	0	2	21,770	0	0	18	1,854,488	5	321,515
1	2,100	1	5,986	0	0	4	145,200	0	0
0	0	3	101,232	0	0	6	179,582	0	0
13	147,726	2	52,604	0	0	12	274,214	0	0
18	874,326	18	722,536	0	0	74	106,323,446	6	439,115
0	0	0	0	0	0	0	0	0	0
0	0	0	0	0	0	4	809,500	0	0
0	0	0	0	0	0	0	0	0	0
0	0	0	0	0	0	1	6,191	0	0
0	0	0	0	0	0	4	145,200	0	0
0	0	1	28,000	0	0	0	0	0	0
3	26,113	0	0	0	0	0	0	0	0
3	26,113	1	28,000	0	0	11	5,027,891	0	0
0	0	0	0	0	0	0	0	0	0
0	0	0	0	0	0	0	0	0	0
0	0	0	0	0	0	0	0	0	0
0	0	0	0	0	0	0	0	0	0
0	0	0	0	0	0	0	0	0	0
3	588,300	0	0	0	0	1	117,600	1	117,600
0	0	0	0	0	0	0	0	0	0
0	0	1	2,100	0	0	1	4,600	0	0
0	0	1	3,400	0	0	0	0	0	0
0	0	0	0	0	0	0	0	0	0
0	0	1	719	0	0	4	13,284	0	0
0	0	0	0	0	0	0	0	0	0
0	0	2	73,232	0	0	6	179,582	0	0
8	91,532	2	52,604	0	0	9	194,737	0	0
11	679,832	8	153,855	0	0	21	509,803	1	117,600
0	0	0	0	0	0	0	0	0	0
0	0	0	0	0	0	0	0	0	0
0	0	0	0	0	0	2	218,700	0	0
0	0	0	0	0	0	0	0	0	0
0	0	0	0	0	0	0	0	0	0
0	0	0	0	0	0	0	0	0	0
0	29,669	0	0	0	0	4	1,046,100	0	0
0	0	0	0	0	0	0	0	0	0
0	0	0	0	0	0	1	39,989	0	0
0	0	1	231,300	0	0	4	16,701,100	0	0
0	0	0	0	0	0	8	77,009,400	0	0
1	76,200	0	0	0	0	2	912,800	0	0
0	0	0	0	0	0	0	0	0	0
0	0	6	282,344	0	0	1	25,304	0	0
0	0	1	21,051	0	0	13	1,835,013	5	321,515
1	2,100	1	5,986	0	0	0	0	0	0
0	0	0	0	0	0	0	0	0	0
2	30,081	0	0	0	0	3	79,477	0	0
4	168,381	9	540,681	0	0	42	100,785,752	5	321,515

(7) 事務所別県税収入及び滞納処分分析

区 分		調 定 額		収 入					
				納 期 内		納期後差押前納付		差押後公売前納付	
		件数	金 額	件数	金 額	件数	金 額	件数	金 額
別 府	現	0	0	0	0	28	55,786,628	0	0
		71,028	10,087,577,112	55,097	4,314,505,439	15,540	699,076,847	53	2,379,600
	繰	0	0	0	0	0	0	0	0
		1,087	438,518,403	0	0	205	7,822,861	77	3,378,863
	計	0	0	0	0	28	55,786,628	0	0
	72,115	10,526,095,515	55,097	4,314,505,439	15,745	706,899,708	130	5,758,463	
大 分	現	0	0	24,429	329,983,500	231	3,915,605,682	0	0
		342,018	58,903,626,923	282,002	34,727,653,940	58,446	6,213,543,457	180	13,376,220
	繰	0	0	0	0	3	24,990,975	0	0
		4,438	1,109,508,779	0	0	997	67,415,650	128	5,723,791
	計	0	0	24,429	329,983,500	234	3,940,596,657	0	0
	346,456	60,013,135,702	282,002	34,727,653,940	59,443	6,280,959,107	308	19,100,011	
佐 伯	現	0	0	0	0	0	0	0	0
		27,470	3,490,607,110	21,756	1,627,809,498	5,547	209,785,989	26	999,853
	繰	0	0	0	0	0	0	0	0
		220	112,860,632	0	5,400	81	2,434,038	19	612,291
	計	0	0	0	0	0	0	0	0
	27,690	3,603,467,742	21,756	1,627,814,898	5,628	212,220,027	45	1,612,144	
豊後大野	現	0	0	0	0	12	67,544,638	0	0
		23,598	2,469,060,526	17,676	1,014,931,881	5,759	278,159,979	30	1,241,253
	繰	0	0	0	0	0	0	0	0
		203	95,304,873	0	0	34	1,376,446	13	916,093
	計	0	0	0	0	12	67,544,638	0	0
	23,801	2,564,365,399	17,676	1,014,931,881	5,793	279,536,425	43	2,157,346	
日 田	現	0	0	0	0	12	195,742,585	0	0
		36,088	4,728,105,441	26,884	2,147,030,300	9,020	546,798,443	24	992,220
	繰	0	0	0	0	0	0	0	1
		321	143,266,382	0	0	85	2,985,326	4	207,300
	計	0	0	0	0	12	195,742,585	0	1
	36,409	4,871,371,823	26,884	2,147,030,300	9,105	549,783,769	28	1,199,520	
中 津	現	0	0	0	0	52	259,659,329	0	0
		63,452	10,442,526,858	49,511	5,436,141,481	13,752	793,250,468	2	42,100
	繰	0	0	0	0	0	0	0	0
		456	226,257,427	0	0	108	4,082,622	14	612,744
	計	0	0	0	0	52	259,659,329	0	0
	63,908	10,668,784,285	49,511	5,436,141,481	13,860	797,333,090	16	654,844	
税 務 課	現	0	0	0	0	0	0	0	0
		663	32,845,156,365	641	32,845,151,263	22	5,102	0	0
	繰	0	0	0	0	0	0	0	0
		0	0	0	0	0	0	0	0
	計	0	0	0	0	0	0	0	0
	663	32,845,156,365	641	32,845,151,263	22	5,102	0	0	
県 計	現	0	0	24,429	329,983,500	335	4,494,338,862	0	0
		564,317	122,966,660,335	453,567	82,113,223,802	108,086	8,740,620,285	315	19,031,246
	繰	0	0	0	0	3	24,990,975	0	1
		6,725	2,125,716,496	0	5,400	1,510	86,116,943	255	11,451,082
	計	0	0	24,429	329,983,500	338	4,519,329,837	0	1
	571,042	125,092,376,831	453,567	82,113,229,202	109,596	8,826,737,228	570	30,482,328	

注 「納期内」の上段は証紙徴収分、「納期後差押前納付」の上段は徴収猶予分

(単位：円)

済 額								過誤納金の処理状況 (払戻及び充当済額)	
債権取立て収入		公売による充当		市町村払込分		計		件数	金 額
件数	金 額	件数	金 額	件数	金 額	件数	金 額		
0	0	0	0	0	0	28	55,786,628	0	0
131	4,868,637	4	136,572	0	4,959,526,837	70,825	9,980,493,932	3,998	96,063,530
0	0	0	0	0	0	0	0	0	0
50	1,867,589	9	343,550	0	126,193,638	341	139,606,501	16	822,977
0	0	0	0	0	0	28	55,786,628	0	0
181	6,736,226	13	480,122	0	5,085,720,475	71,166	10,120,100,433	4,014	96,886,507
0	0	0	0	0	0	24,660	4,245,589,182	0	0
278	13,920,166	7	197,230	0	17,737,545,463	340,913	58,706,236,476	17,941	611,575,136
0	0	0	0	0	0	3	24,990,975	0	0
264	9,375,753	19	89,622,315	0	154,171,338	1,408	326,308,847	76	1,649,808
0	0	0	0	0	0	24,663	4,270,580,157	0	0
542	23,295,919	26	89,819,545	0	17,891,716,801	342,321	59,032,545,323	18,017	613,224,944
0	0	0	0	0	0	0	0	0	0
68	2,593,500	0	0	0	1,619,826,224	27,397	3,461,015,064	1,443	57,658,628
0	0	0	0	0	0	0	0	0	0
21	842,289	0	0	0	29,342,767	121	33,236,785	2	56,300
0	0	0	0	0	0	0	0	0	0
89	3,435,789	0	0	0	1,649,168,991	27,518	3,494,251,849	1,445	57,714,928
0	0	0	0	0	0	12	67,544,638	0	0
62	2,648,975	1	32,900	0	1,151,191,373	23,528	2,448,206,361	1,305	23,632,817
0	0	0	0	0	0	0	0	0	0
29	1,080,726	0	0	0	34,035,607	76	37,408,872	0	0
0	0	0	0	0	0	12	67,544,638	0	0
91	3,729,701	1	32,900	0	1,185,226,980	23,604	2,485,615,233	1,305	23,632,817
0	0	0	0	0	0	12	195,742,585	0	0
66	2,154,601	0	0	0	1,993,980,290	35,994	4,690,955,854	1,972	51,010,410
0	0	0	0	0	0	0	1	0	0
13	1,010,510	1	12,200	0	40,729,389	103	44,944,725	3	132,600
0	0	0	0	0	0	12	195,742,586	0	0
79	3,165,111	1	12,200	0	2,034,709,679	36,097	4,735,900,579	1,975	51,143,010
0	0	0	0	0	0	52	259,659,329	0	0
44	1,746,900	2	90,500	0	4,147,828,592	63,311	10,379,100,041	3,562	120,303,769
0	0	0	0	0	0	0	0	0	0
10	241,127	4	106,024	0	54,128,183	136	59,170,700	9	5,171,800
0	0	0	0	0	0	52	259,659,329	0	0
54	1,988,027	6	196,524	0	4,201,956,775	63,447	10,438,270,741	3,571	125,475,569
0	0	0	0	0	0	0	0	0	0
0	0	0	0	0	0	663	32,845,156,365	4	18,656
0	0	0	0	0	0	0	0	0	0
0	0	0	0	0	0	0	0	0	0
0	0	0	0	0	0	0	0	0	0
0	0	0	0	0	0	663	32,845,156,365	4	18,656
0	0	0	0	0	0	24,764	4,824,322,362	0	0
649	27,932,779	14	457,202	0	31,609,898,779	562,631	122,511,164,093	30,225	960,262,946
0	0	0	0	0	0	3	24,990,976	0	0
387	14,417,994	33	90,084,089	0	438,600,922	2,185	640,676,430	106	7,833,485
0	0	0	0	0	0	24,767	4,849,313,338	0	0
1,036	42,350,773	47	90,541,291	0	32,048,499,701	564,816	123,151,840,523	30,331	968,096,431

(8) 事務所別県税収入及び滞納処分の分析(滞納繰越分)

事務所	区分	調 定 額							
		前年度繰越額		増 加		減 少		繰越調定現額	
		件数	金 額	件数	金 額	件数	金 額	件数	金 額
県	S56	0	797	0	0	0	0	0	797
	S57	0	21,108	0	0	0	0	0	21,108
	S58	0	10,626	0	0	0	0	0	10,626
	S59	0	13,353	0	0	0	1	0	13,352
	S60	0	51,229	0	0	0	0	0	51,229
	S61	0	40,176	0	1	0	0	0	40,177
	S62	1	220,535	0	0	0	0	1	220,535
	S63	2	175,767	0	2	0	0	2	175,769
	H01	2	210,319	0	2	0	0	2	210,321
	H02	3	265,799	0	8	0	0	3	265,807
	H03	3	1,427,789	0	273	0	0	3	1,428,062
	H04	3	715,820	0	135	0	0	3	715,955
	H05	5	861,145	0	16	0	0	5	861,161
	H06	3	955,740	0	62	0	3	3	955,799
	H07	0	306,988	0	27	0	1	0	307,014
	H08	2	1,342,966	0	62	0	15	2	1,343,013
	H09	7	2,238,826	0	90	0	75	7	2,238,841
	H10	8	1,410,523	0	17	0	27	8	1,410,513
	H11	12	2,424,210	0	146	0	34	12	2,424,322
	H12	18	3,324,901	0	140	0	32	18	3,325,009
	H13	10	2,769,215	0	177	0	34,300	10	2,735,092
	H14	20	3,452,440	0	157	0	21,917	20	3,430,680
	H15	39	4,274,049	0	23,705	0	25	39	4,297,729
	H16	50	7,502,348	0	3,794	0	2	50	7,506,140
	H17	76	32,905,931	0	19,412	0	8	76	32,925,335
	H18	183	81,730,979	0	111,016	0	8,946	183	81,833,049
	H19	196	37,248,332	0	2,392	0	133,285	196	37,117,439
H20	247	299,374,425	0	3,133	0	14,277	247	299,363,281	
H21	269	120,063,178	0	8,007	0	336	269	120,070,849	
H22	290	87,768,080	0	57,801	0	339	290	87,825,542	
H23	667	174,696,565	0	11,252	0	66,931	667	174,640,886	
H24	819	270,797,599	0	63,714	2	307,244	817	270,554,069	
H25	852	239,826,151	0	63,477	3	761,113	849	239,128,515	
H26	954	265,719,844	0	35,101	9	3,190,506	945	262,564,439	
H27	2,048	482,613,874	0	16,765,507	50	13,765,969	1,998	485,613,412	
	計	6,789	2,126,852,255	0	17,169,627	64	18,305,386	6,725	2,125,716,496
別府	S63	0	0	0	0	0	0	0	0
	H01	0	115,181	0	2	0	0	0	115,183
	H02	0	0	0	0	0	0	0	0
	H03	1	289,400	0	0	0	0	1	289,400
	H04	0	0	0	0	0	0	0	0
	H05	0	0	0	0	0	0	0	0
	H06	0	27,764	0	2	0	0	0	27,766
	H07	0	111,223	0	3	0	0	0	111,226
	H08	1	528,938	0	4	0	0	1	528,942
	H09	1	349,501	0	4	0	0	1	349,505
	H10	0	191,020	0	4	0	0	0	191,024
	H11	1	273,923	0	12	0	0	1	273,935
	H12	3	386,107	0	11	0	0	3	386,118
	H13	0	700,357	0	21	0	0	0	700,378
	H14	0	676,993	0	24	0	0	0	677,017
	H15	9	1,216,196	0	39	0	1	9	1,216,234
	H16	8	2,362,767	0	64	0	2	8	2,362,829
	H17	12	5,739,001	0	140	0	2	12	5,739,139
	H18	37	5,460,245	0	110,087	0	3	37	5,570,329
	H19	42	13,329,386	0	325	0	109,957	42	13,219,754
	H20	48	22,463,598	0	538	0	6	48	22,464,130
	H21	43	23,050,629	0	542	0	6	43	23,051,165
	H22	51	23,754,973	0	533	0	5	51	23,755,501
	H23	107	43,743,067	0	805	0	10	107	43,743,862
	H24	156	55,225,320	0	403	0	47,342	156	55,178,381
	H25	135	60,577,590	0	1,260	0	250,511	135	60,328,339
	H26	140	67,979,916	0	1,253	0	236,478	140	67,744,691
H27	298	113,617,194	0	230,002	7	3,543,281	291	110,303,915	
	計	1,094	442,359,929	0	346,078	7	4,187,604	1,087	438,518,403

(単位：円)

収入済額		不納欠損額		過誤納額		翌年度への繰越		左のうち滞納処分 の停止中のもの	
件数	金額	件数	金額	件数	金額	件数	金額	件数	金額
0	0	0	797	0	0	0	0	0	0
0	0	0	797	0	0	0	20,311	0	0
0	0	0	10,626	0	0	0	0	0	0
0	0	0	13,352	0	0	0	0	0	0
0	2,032	0	6,516	0	0	0	42,681	0	0
0	7,930	0	1,426	0	0	0	30,821	0	0
0	0	0	25,534	0	0	1	195,001	0	0
0	6,342	0	35,731	0	0	2	133,696	0	0
0	0	0	5,330	0	0	2	204,991	0	0
0	5,008	0	28,058	0	0	3	232,741	0	0
0	986,718	0	22,718	0	0	3	418,626	0	0
0	0	1	36,500	0	0	2	679,455	0	0
0	7	0	75,608	0	0	5	785,546	0	0
1	568,961	0	125,277	0	2	2	261,563	0	0
0	226,046	0	46,241	0	0	0	34,727	0	0
0	274,496	0	118,614	0	0	2	949,903	0	0
1	344,432	1	472,436	0	0	5	1,421,973	0	0
0	139,516	0	161,584	0	0	8	1,109,413	0	0
2	434,504	1	856,444	0	0	9	1,133,374	2	88,046
1	520,838	4	716,854	0	0	13	2,087,317	0	0
1	153,176	2	595,140	0	0	7	1,986,776	0	0
3	332,963	2	603,947	0	0	15	2,493,770	0	0
10	701,982	6	753,130	0	0	23	2,842,617	7	250,355
13	1,195,217	7	1,355,228	0	0	30	4,955,695	10	307,128
20	1,851,611	13	1,491,158	0	0	43	29,582,566	15	462,139
38	3,748,335	58	3,711,370	0	0	87	74,373,344	30	1,772,715
30	6,924,022	49	6,128,825	0	378	117	24,064,970	42	3,112,912
46	99,125,532	48	8,200,233	0	0	153	192,037,516	43	1,520,816
58	15,171,156	49	6,751,714	0	0	162	98,147,979	47	1,675,169
61	17,414,862	40	9,566,205	0	2,215	189	60,846,690	49	1,693,878
109	37,218,747	334	63,310,880	0	374	224	74,111,633	49	2,034,148
155	49,774,635	107	15,467,074	0	7,527	555	205,319,887	260	12,907,481
195	57,989,558	38	6,691,218	0	14,401	616	174,462,140	211	7,270,217
271	74,123,389	33	4,394,559	0	12,899	641	184,059,390	166	7,287,841
1,170	271,434,415	28	5,560,543	0	14,135,775	800	222,754,229	99	8,999,385
2,185	640,676,430	821	137,355,378	0	14,173,571	3,719	1,361,858,259	1,030	49,382,230
0	0	0	0	0	0	0	0	0	0
0	0	0	0	0	0	0	115,183	0	0
0	0	0	0	0	0	0	0	0	0
0	0	0	0	0	0	1	289,400	0	0
0	0	0	0	0	0	0	0	0	0
0	0	0	0	0	0	0	0	0	0
0	27,766	0	0	0	0	0	0	0	0
0	96,573	0	0	0	0	0	14,653	0	0
0	30,171	0	0	0	0	1	498,771	0	0
1	263,472	0	0	0	0	0	86,033	0	0
0	59,906	0	0	0	0	0	131,118	0	0
0	45,989	1	153,733	0	0	0	74,213	0	0
0	38,938	1	91,076	0	0	2	256,104	0	0
0	45,527	0	42,009	0	0	0	612,842	0	0
0	123,816	0	160,601	0	0	0	392,600	0	0
3	242,105	4	234,389	0	0	2	739,740	0	0
4	462,446	2	197,443	0	0	2	1,702,940	1	8,128
4	919,724	0	218,940	0	0	8	4,600,475	1	33,100
9	1,049,194	10	923,568	0	0	18	3,597,567	5	881,622
9	3,205,621	13	2,218,308	0	0	20	7,795,825	2	39,400
9	5,093,706	11	2,850,382	0	0	28	14,520,042	13	613,038
11	6,447,425	6	1,808,412	0	0	26	14,795,328	13	486,341
15	6,743,892	9	1,794,146	0	358	27	15,217,821	11	430,562
21	10,514,607	43	11,831,525	0	0	43	21,397,730	14	701,582
35	14,087,699	22	2,452,462	0	0	99	38,638,220	46	1,429,625
30	16,305,500	8	1,163,558	0	11,234	97	42,870,515	32	1,096,556
30	19,542,233	5	2,430,109	0	5,977	105	45,778,326	28	796,598
160	54,260,191	8	1,782,008	0	3,783,633	123	58,045,349	15	453,600
341	139,606,501	143	30,352,669	0	3,801,202	603	272,360,435	181	6,970,152

事務所	区分 調定年度	調 定 額							
		前年度繰越額		増 加		減 少		繰越調定現額	
		件数	金 額	件数	金 額	件数	金 額	件数	金 額
大 分	S59	0	0	0	0	0	0	0	0
	S60	0	0	0	0	0	0	0	0
	S61	0	0	0	0	0	0	0	0
	S62	0	0	0	0	0	0	0	0
	S63	2	88,340	0	2	0	0	2	88,342
	H01	2	80,600	0	0	0	0	2	80,600
	H02	3	222,835	0	7	0	0	3	222,842
	H03	2	1,102,119	0	273	0	0	2	1,102,392
	H04	2	613,196	0	135	0	0	2	613,331
	H05	5	665,245	0	14	0	0	5	665,259
	H06	3	695,797	0	58	0	2	3	695,853
	H07	0	54,314	0	15	0	0	0	54,329
	H08	1	262,008	0	15	0	15	1	262,008
	H09	4	1,362,933	0	72	0	75	4	1,362,930
	H10	5	752,461	0	2	0	26	5	752,437
	H11	5	661,757	0	48	0	34	5	661,771
	H12	13	1,796,993	0	94	0	32	13	1,797,055
	H13	9	952,066	0	95	0	34,300	9	917,861
	H14	16	1,579,660	0	96	0	23	16	1,579,733
	H15	23	1,616,555	0	1,702	0	24	23	1,618,233
	H16	26	1,716,302	0	3,615	0	0	26	1,719,917
	H17	54	24,519,032	0	19,096	0	6	54	24,538,122
	H18	118	70,526,398	0	571	0	8,941	118	70,518,028
	H19	124	11,728,129	0	1,325	0	23,326	124	11,706,128
	H20	159	261,277,281	0	1,536	0	14,265	159	261,264,552
	H21	183	75,191,239	0	5,978	0	323	183	75,196,894
	H22	196	38,368,519	0	55,207	0	330	196	38,423,396
H23	470	66,808,125	0	5,492	0	1,911	470	66,811,706	
H24	558	134,629,339	0	57,598	2	87,924	556	134,599,013	
H25	599	93,329,712	0	56,135	2	227,338	597	93,158,509	
H26	617	102,858,457	0	26,450	7	2,628,855	610	100,256,052	
H27	1,282	209,944,187	0	16,334,794	32	7,437,495	1,250	218,841,486	
	計	4,481	1,103,403,599	0	16,570,425	43	10,465,245	4,438	1,109,508,779
佐 伯	H03	0	0	0	0	0	0	0	0
	H04	0	0	0	0	0	0	0	0
	H05	0	0	0	0	0	0	0	0
	H06	0	0	0	0	0	0	0	0
	H07	0	0	0	0	0	0	0	0
	H08	0	0	0	0	0	0	0	0
	H09	2	166,000	0	0	0	0	2	166,000
	H10	3	159,841	0	0	0	1	3	159,840
	H11	3	107,817	0	2	0	0	3	107,819
	H12	0	50,119	0	4	0	0	0	50,123
	H13	1	210,733	0	15	0	0	1	210,748
	H14	2	170,220	0	9	0	0	2	170,229
	H15	3	314,108	0	14	0	0	3	314,122
	H16	1	426,891	0	33	0	0	1	426,924
	H17	0	897,075	0	73	0	0	0	897,148
	H18	5	1,963,786	0	141	0	0	5	1,963,927
	H19	3	3,826,971	0	299	0	0	3	3,827,270
	H20	7	4,359,655	0	335	0	0	7	4,359,990
	H21	3	6,519,129	0	534	0	0	3	6,519,663
	H22	7	7,695,901	0	617	0	0	7	7,696,518
	H23	14	12,436,576	0	1,008	0	0	14	12,437,584
	H24	12	13,766,475	0	1,230	0	44,780	12	13,722,925
H25	18	15,543,064	0	1,551	1	96,154	17	15,448,461	
H26	31	14,603,973	0	1,303	1	103,500	30	14,501,776	
H27	109	30,399,211	0	22,813	2	542,459	107	29,879,565	
	計	224	113,617,545	0	29,981	4	786,894	220	112,860,632

(単位：円)

収入済額		不納欠損額		過誤納額		翌年度への繰越		左のうち滞納処分 の停止中のもの	
件数	金額	件数	金額	件数	金額	件数	金額	件数	金額
0	0	0	0	0	0	0	0	0	0
0	0	0	0	0	0	0	0	0	0
0	0	0	0	0	0	0	0	0	0
0	0	0	0	0	0	0	0	0	0
0	6,342	0	0	0	0	2	82,000	0	0
0	0	0	0	0	0	2	80,600	0	0
0	5,008	0	0	0	0	3	217,834	0	0
0	986,718	0	0	0	0	2	115,674	0	0
0	0	0	0	0	0	2	613,331	0	0
0	7	0	23,075	0	0	5	642,177	0	0
1	534,412	0	6,063	0	0	2	155,380	0	0
0	33,028	0	11,687	0	0	0	9,614	0	0
0	111,872	0	0	0	0	1	150,136	0	0
0	56,465	1	303,800	0	0	3	1,002,665	0	0
0	78,416	0	0	0	0	5	674,021	0	0
2	125,961	0	164,223	0	0	3	371,587	0	0
1	190,123	3	382,552	0	0	9	1,224,380	0	0
0	7,968	2	241,835	0	0	7	668,058	0	0
3	94,386	2	211,199	0	0	11	1,274,148	0	0
6	271,162	2	291,341	0	0	15	1,055,730	7	250,355
5	423,823	5	373,666	0	0	16	922,428	7	241,000
10	394,365	13	977,632	0	0	31	23,166,125	13	384,239
19	1,283,249	43	2,057,348	0	0	56	67,177,431	20	741,993
20	1,986,002	31	2,293,847	0	0	73	7,426,279	29	777,129
34	91,139,481	29	2,834,527	0	0	96	167,290,544	22	646,464
43	3,724,316	36	2,549,920	0	0	104	68,922,658	25	873,452
37	5,060,372	26	4,397,052	0	398	133	28,966,370	30	1,045,906
69	11,409,222	253	24,570,550	0	374	148	30,832,308	25	984,299
104	16,611,062	71	10,106,892	0	0	381	107,881,059	165	9,345,753
141	20,150,762	25	3,604,048	0	3,167	431	69,406,866	138	4,611,105
184	29,983,964	17	1,075,152	0	3,826	409	69,200,762	95	4,675,690
729	141,640,361	14	2,081,031	0	8,296,258	507	83,416,352	52	7,370,559
1,408	326,308,847	573	58,557,440	0	8,304,025	2,457	732,946,517	628	31,947,944
0	0	0	0	0	0	0	0	0	0
0	0	0	0	0	0	0	0	0	0
0	0	0	0	0	0	0	0	0	0
0	0	0	0	0	0	0	0	0	0
0	0	0	0	0	0	0	0	0	0
0	0	0	0	0	0	2	166,000	0	0
0	0	0	0	0	0	3	159,840	0	0
0	5,759	0	0	0	0	3	102,060	0	0
0	0	0	49,167	0	0	0	956	0	0
1	27,147	0	84,668	0	0	0	98,933	0	0
0	20,972	0	48,291	0	0	2	100,966	0	0
0	24,529	0	45,143	0	0	3	244,450	0	0
1	87,639	0	4,223	0	0	0	335,062	0	0
0	185,833	0	10,160	0	0	0	701,155	0	0
1	525,178	2	206,651	0	0	2	1,232,098	0	0
1	698,857	0	357,177	0	0	2	2,771,236	1	13,600
1	892,908	2	442,378	0	0	4	3,024,704	0	0
1	1,276,405	1	338,138	0	0	1	4,905,120	0	0
4	1,735,688	0	683,649	0	0	3	5,277,181	1	36,400
3	2,589,242	7	3,068,249	0	0	4	6,780,093	1	13,720
4	3,048,663	1	141,056	0	0	7	10,533,206	4	131,100
5	4,051,994	1	42,037	0	0	11	11,354,430	3	120,400
17	4,123,235	1	44,500	0	0	12	10,334,041	4	130,900
82	13,942,736	0	115,229	0	79,190	25	15,900,790	1	15,100
121	33,236,785	15	5,680,716	0	79,190	84	74,022,321	15	461,220

事務所	区分 調定年度	調定額								
		前年度繰越額		増加		減少		繰越調定現額		
		件数	金額	件数	金額	件数	金額	件数	金額	
豊 後 大 野	H03	0	0	0	0	0	0	0	0	
	H04	1	36,500	0	0	0	0	1	36,500	
	H05	0	0	0	0	0	0	0	0	
	H06	0	0	0	0	0	0	0	0	
	H07	0	875	0	0	0	0	0	875	
	H08	0	2,348	0	1	0	0	0	2,349	
	H09	0	15,445	0	3	0	0	0	15,448	
	H10	0	1,194	0	0	0	0	0	1,194	
	H11	0	0	0	0	0	0	0	0	
	H12	0	0	0	0	0	0	0	0	
	H13	0	270,314	0	27	0	0	0	270,341	
	H14	0	115,082	0	8	0	21,894	0	93,196	
	H15	0	153,940	0	21,921	0	0	0	175,861	
	H16	1	104,826	0	13	0	0	1	104,839	
	H17	1	69,113	0	6	0	0	1	69,119	
	H18	3	431,159	0	40	0	0	3	431,199	
	H19	3	864,878	0	148	0	0	3	865,026	
	H20	8	1,767,498	0	240	0	0	8	1,767,738	
	H21	9	3,882,684	0	464	0	0	9	3,883,148	
	H22	4	5,346,085	0	753	0	0	4	5,346,838	
	H23	13	11,232,311	0	1,605	0	29,300	13	11,204,616	
	H24	20	14,018,686	0	2,167	0	2,851	20	14,018,002	
	H25	22	15,118,391	0	2,017	0	34,000	22	15,086,408	
	H26	40	19,122,174	0	3,368	0	58,000	40	19,067,542	
	H27	79	23,135,806	0	2,758	1	273,930	78	22,864,634	
	計		204	95,689,309	0	35,539	1	419,975	203	95,304,873
	日 田	H03	0	0	0	0	0	0	0	0
H04		0	0	0	0	0	0	0	0	
H05		0	0	0	0	0	0	0	0	
H06		0	0	0	0	0	0	0	0	
H07		0	0	0	0	0	0	0	0	
H08		0	259,575	0	29	0	0	0	259,604	
H09		0	0	0	0	0	0	0	0	
H10		0	0	0	0	0	0	0	0	
H11		1	544,810	0	43	0	0	1	544,853	
H12		2	314,674	0	1	0	0	2	314,675	
H13		0	0	0	0	0	0	0	0	
H14		1	45,390	0	2	0	0	1	45,392	
H15		1	209,216	0	4	0	0	1	209,220	
H16		7	1,412,642	0	24	0	0	7	1,412,666	
H17		3	758,643	0	69	0	0	3	758,712	
H18		6	1,280,233	0	113	0	2	6	1,280,344	
H19		9	3,762,806	0	155	0	2	9	3,762,959	
H20		7	3,555,459	0	268	0	6	7	3,555,721	
H21		11	3,503,566	0	218	0	7	11	3,503,777	
H22		11	4,322,963	0	389	0	4	11	4,323,348	
H23		21	15,545,357	0	1,425	0	10	21	15,546,772	
H24		27	16,539,947	0	1,617	0	13,007	27	16,528,557	
H25		34	20,032,592	0	1,682	0	49,572	34	19,984,702	
H26		54	25,542,616	0	2,112	0	45,913	54	25,498,815	
H27		130	46,497,620	0	94,615	4	855,970	126	45,736,265	
計			325	144,128,109	0	102,766	4	964,493	321	143,266,382

(単位：円)

収入済額		不納欠損額		過誤納額		翌年度への繰越		左のうち滞納処分 の停止中のもの	
件数	金額	件数	金額	件数	金額	件数	金額	件数	金額
0	0	0	0	0	0	0	0	0	0
0	0	1	36,500	0	0	0	0	0	0
0	0	0	0	0	0	0	0	0	0
0	0	0	0	0	0	0	0	0	0
0	875	0	0	0	0	0	0	0	0
0	2,349	0	0	0	0	0	0	0	0
0	15,448	0	0	0	0	0	0	0	0
0	1,194	0	0	0	0	0	0	0	0
0	0	0	0	0	0	0	0	0	0
0	0	0	0	0	0	0	0	0	0
0	0	0	0	0	0	0	270,341	0	0
0	4,658	0	0	0	0	0	88,538	0	0
0	52,119	0	0	0	0	0	123,742	0	0
0	43,072	0	0	0	0	1	61,767	0	0
1	42,953	0	1,592	0	0	0	24,574	0	0
0	216,790	0	1,592	0	0	3	212,817	1	20,600
0	262,982	1	135,476	0	0	2	466,568	2	35,583
1	767,953	3	261,676	0	0	4	738,109	1	24,000
2	1,644,245	1	218,729	0	0	6	2,020,174	1	42,400
1	1,301,222	1	1,345,603	0	0	2	2,700,013	0	0
4	4,121,062	6	4,276,488	0	0	3	2,807,066	1	11,288
5	5,259,613	4	294,806	0	7,527	11	8,471,110	6	293,143
8	5,688,257	1	202,333	0	0	13	9,195,818	5	120,356
11	6,411,365	3	160,156	0	0	26	12,496,021	4	116,741
43	11,572,715	1	167,424	0	11,903	34	11,136,398	8	269,600
76	37,408,872	22	7,102,375	0	19,430	105	50,813,056	29	933,711
0	0	0	0	0	0	0	0	0	0
0	0	0	0	0	0	0	0	0	0
0	0	0	0	0	0	0	0	0	0
0	0	0	0	0	0	0	0	0	0
0	0	0	0	0	0	0	0	0	0
0	122,133	0	0	0	0	0	137,471	0	0
0	0	0	0	0	0	0	0	0	0
0	0	0	0	0	0	0	0	0	0
0	244,839	0	0	0	0	1	300,014	0	0
0	64,302	0	4,173	0	0	2	246,200	0	0
0	0	0	0	0	0	0	0	0	0
0	16,492	0	0	0	0	1	28,900	0	0
0	0	0	2,626	0	0	1	206,594	0	0
1	80,462	0	10,556	0	0	6	1,321,648	0	0
2	92,625	0	86,441	0	0	1	579,646	1	44,800
2	147,353	1	230,121	0	0	3	902,870	2	81,600
0	232,344	0	192,741	0	0	9	3,337,874	5	2,072,200
0	257,658	0	447,922	0	0	7	2,850,141	1	49,500
0	485,663	0	551,873	0	0	11	2,466,241	3	117,200
1	1,006,732	0	467,142	0	0	10	2,849,474	2	55,000
1	3,597,072	8	8,345,228	0	0	12	3,604,472	1	39,500
2	3,570,578	7	812,058	0	0	18	12,145,921	13	659,700
4	4,540,110	3	351,356	0	0	27	15,093,236	17	816,600
14	6,012,528	2	83,441	0	0	38	19,402,846	17	855,612
76	24,473,834	1	234,878	0	19,637	49	21,047,190	9	281,226
103	44,944,725	22	11,820,556	0	19,637	196	86,520,738	71	5,072,938

事務所	区分 調定年度	調 定 額							
		前年度繰越額		増 加		減 少		繰越調定現額	
		件数	金 額	件数	金 額	件数	金 額	件数	金 額
中 津	S56	0	797	0	0	0	0	0	797
	S57	0	21,108	0	0	0	0	0	21,108
	S58	0	10,626	0	0	0	0	0	10,626
	S59	0	13,353	0	0	0	1	0	13,352
	S60	0	51,229	0	0	0	0	0	51,229
	S61	0	40,176	0	1	0	0	0	40,177
	S62	0	30,895	0	0	0	0	0	30,895
	S63	0	87,427	0	0	0	0	0	87,427
	H01	0	14,538	0	0	0	0	0	14,538
	H02	0	42,964	0	1	0	0	0	42,965
	H03	0	36,270	0	0	0	0	0	36,270
	H04	0	66,124	0	0	0	0	0	66,124
	H05	0	195,900	0	2	0	0	0	195,902
	H06	0	232,179	0	2	0	1	0	232,180
	H07	0	140,576	0	9	0	1	0	140,584
	H08	0	290,097	0	13	0	0	0	290,110
	H09	0	344,947	0	11	0	0	0	344,958
	H10	0	306,007	0	11	0	0	0	306,018
	H11	2	835,903	0	41	0	0	2	835,944
	H12	0	777,008	0	30	0	0	0	777,038
	H13	0	635,745	0	19	0	0	0	635,764
	H14	1	865,095	0	18	0	0	1	865,113
	H15	3	764,034	0	25	0	0	3	764,059
	H16	7	1,478,920	0	45	0	0	7	1,478,965
	H17	6	923,067	0	28	0	0	6	923,095
	H18	14	2,069,158	0	64	0	0	14	2,069,222
	H19	15	3,736,162	0	140	0	0	15	3,736,302
H20	18	5,950,934	0	216	0	0	18	5,951,150	
H21	20	7,915,931	0	271	0	0	20	7,916,202	
H22	21	8,279,639	0	302	0	0	21	8,279,941	
H23	42	24,931,129	0	917	0	35,700	42	24,896,346	
H24	46	36,617,832	0	699	0	111,340	46	36,507,191	
H25	44	35,224,802	0	832	0	103,538	44	35,122,096	
H26	72	35,612,708	0	615	1	117,760	71	35,495,563	
H27	150	59,019,856	0	80,525	4	1,112,834	146	57,987,547	
	計	461	227,653,764	0	84,838	5	1,481,175	456	226,257,427
税 務 課	H22	0	0	0	0	0	0	0	0
	H23	0	0	0	0	0	0	0	0
	H24	0	0	0	0	0	0	0	0
	H25	0	0	0	0	0	0	0	0
	H26	0	0	0	0	0	0	0	0
	H27	0	0	0	0	0	0	0	0
	計	0	0	0	0	0	0	0	0

(単位：円)

収入済額		不納欠損額		過誤納額		翌年度への繰越		左のうち滞納処分の停止中のもの	
件数	金額	件数	金額	件数	金額	件数	金額	件数	金額
0	0	0	797	0	0	0	0	0	0
0	0	0	797	0	0	0	20,311	0	0
0	0	0	10,626	0	0	0	0	0	0
0	0	0	13,352	0	0	0	0	0	0
0	2,032	0	6,516	0	0	0	42,681	0	0
0	7,930	0	1,426	0	0	0	30,821	0	0
0	0	0	25,534	0	0	0	5,361	0	0
0	0	0	35,731	0	0	0	51,696	0	0
0	0	0	5,330	0	0	0	9,208	0	0
0	0	0	28,058	0	0	0	14,907	0	0
0	0	0	22,718	0	0	0	13,552	0	0
0	0	0	0	0	0	0	66,124	0	0
0	0	0	52,533	0	0	0	143,369	0	0
0	6,783	0	119,214	0	0	0	106,183	0	0
0	95,570	0	34,554	0	0	0	10,460	0	0
0	7,971	0	118,614	0	0	0	163,525	0	0
0	9,047	0	168,636	0	0	0	167,275	0	0
0	0	0	161,584	0	0	0	144,434	0	0
0	11,956	0	538,488	0	0	2	285,500	2	88,046
0	227,475	0	189,886	0	0	0	359,677	0	0
0	72,534	0	226,628	0	0	0	336,602	0	0
0	72,639	0	183,856	0	0	1	608,618	0	0
1	112,067	0	179,631	0	0	2	472,361	0	0
2	97,775	0	769,340	0	0	5	611,850	2	58,000
3	216,111	0	196,393	0	0	3	510,591	0	0
7	526,571	2	292,090	0	0	5	1,250,561	2	46,900
0	538,216	4	931,276	0	378	11	2,267,188	3	175,000
1	973,826	3	1,363,348	0	0	14	3,613,976	6	187,814
1	1,593,102	5	1,284,642	0	0	14	5,038,458	5	155,776
3	1,566,956	4	878,613	0	1,459	14	5,835,831	5	126,010
11	4,987,542	17	11,218,840	0	0	14	8,689,964	7	283,759
5	7,197,020	2	1,659,800	0	0	39	27,650,371	26	1,048,160
7	7,252,935	0	1,327,886	0	0	37	26,541,275	16	505,200
15	8,050,064	5	601,201	0	3,096	51	26,847,394	18	712,300
80	25,544,578	4	1,179,973	0	1,945,154	62	33,208,150	14	609,300
136	59,170,700	46	23,841,622	0	1,950,087	274	145,195,192	106	3,996,265
0	0	0	0	0	0	0	0	0	0
0	0	0	0	0	0	0	0	0	0
0	0	0	0	0	0	0	0	0	0
0	0	0	0	0	0	0	0	0	0
0	0	0	0	0	0	0	0	0	0
0	0	0	0	0	0	0	0	0	0
0	0	0	0	0	0	0	0	0	0

(9) 事務所別県税欠損処分分析

事務所	区分	時効完成		左のうち処分停止中の時効完成		滞納処分停止後3年経過		限定承認	
		件数	金額	件数	金額	件数	金額	件数	金額
別府		73	3,956,435	73	3,956,435	30	777,664	0	0
大分		324	11,111,050	323	11,073,950	137	4,168,620	0	0
佐伯		7	236,000	4	115,000	2	75,800	0	0
豊後大野		4	115,206	4	115,206	7	166,700	0	0
日田		5	432,200	5	432,200	11	380,900	0	0
中津		17	918,200	17	918,200	15	438,076	0	0
県計		430	16,769,091	426	16,610,991	202	6,007,760	0	0
平成26年度		495	18,003,294	480	17,211,907	297	210,018,553	0	0

(10) 税目別県税欠損処分分析

税目	区分	時効完成		左のうち処分停止中の時効完成		滞納処分停止後3年経過		限定承認	
		件数	金額	件数	金額	件数	金額	件数	金額
県税		430	16,769,091	426	16,610,991	202	6,007,760	0	0
個人県民税		-	0	-	0	-	0	-	0
法人県民税		26	659,813	25	638,813	23	506,407	0	0
利子割		0	0	0	0	0	0	0	0
個人事業税		13	818,200	13	818,200	1	5,000	0	0
法人事業税		5	517,387	5	517,387	1	182,000	0	0
地方消費税		0	0	0	0	0	0	0	0
不動産取得税		0	0	0	0	0	0	0	0
県たばこ税		16	2,141,500	15	2,059,100	10	668,852	0	0
ゴルフ場利用税		0	0	0	0	0	0	0	0
軽油引取税		0	0	0	0	0	0	0	0
自動車税		0	0	0	0	0	0	0	0
鉦区税		369	12,556,591	367	12,501,891	167	4,645,501	0	0
産業廃棄物税		1	75,600	1	75,600	0	0	0	0
料理飲食等消費税		0	0	0	0	0	0	0	0
特別地方消費税		0	0	0	0	0	0	0	0
平成26年度		495	18,003,294	480	17,211,907	297	210,018,553	0	0

(単位：円)

規則第16条第1項第2号該当						市町村処分		計	
法人解散等		会社更生法		相続人がない場合		件数	金額	件数	金額
件数	金額	件数	金額	件数	金額				
41	4,225,753	0	0	2	89,300	0	21,959,200	146	31,008,352
91	3,505,211	0	0	25	788,674	0	39,121,609	577	58,695,164
5	159,697	0	0	1	34,500	0	5,304,212	15	5,810,209
11	289,796	0	0	0	0	0	6,530,673	22	7,102,375
8	158,969	0	0	1	16,500	0	10,867,354	25	11,855,923
8	227,669	0	0	7	257,037	0	22,333,384	47	24,174,366
164	8,567,095	0	0	36	1,186,011	0	106,116,432	832	138,646,389
188	35,935,928	0	0	50	3,785,054	0	142,788,218	1,030	510,531,047

(単位：円)

規則第16条第1項第2号該当						市町村処分		計	
法人解散等		会社更生法		相続人がない場合		件数	金額	件数	金額
件数	金額	件数	金額	件数	金額				
164	8,567,095	0	0	36	1,186,011	0	106,116,432	832	138,646,389
-	0	-	0	-	0	-	106,116,432	-	106,116,432
100	2,643,361	0	0	0	0	0	0	149	3,809,581
0	0	0	0	0	0	0	0	0	0
0	0	0	0	1	55,100	0	0	15	878,300
16	2,733,200	0	0	0	0	0	0	22	3,432,587
0	0	0	0	0	0	0	0	0	0
0	0	0	0	0	0	0	0	0	0
10	1,956,109	0	0	0	0	0	0	36	4,766,461
0	0	0	0	0	0	0	0	0	0
0	0	0	0	0	0	0	0	0	0
0	0	0	0	0	0	0	0	0	0
37	1,040,545	0	0	35	1,130,911	0	0	608	19,373,548
0	0	0	0	0	0	0	0	1	75,600
1	193,880	0	0	0	0	0	0	1	193,880
0	0	0	0	0	0	0	0	0	0
188	35,935,928	0	0	50	3,785,054	0	142,788,218	1,030	510,531,047

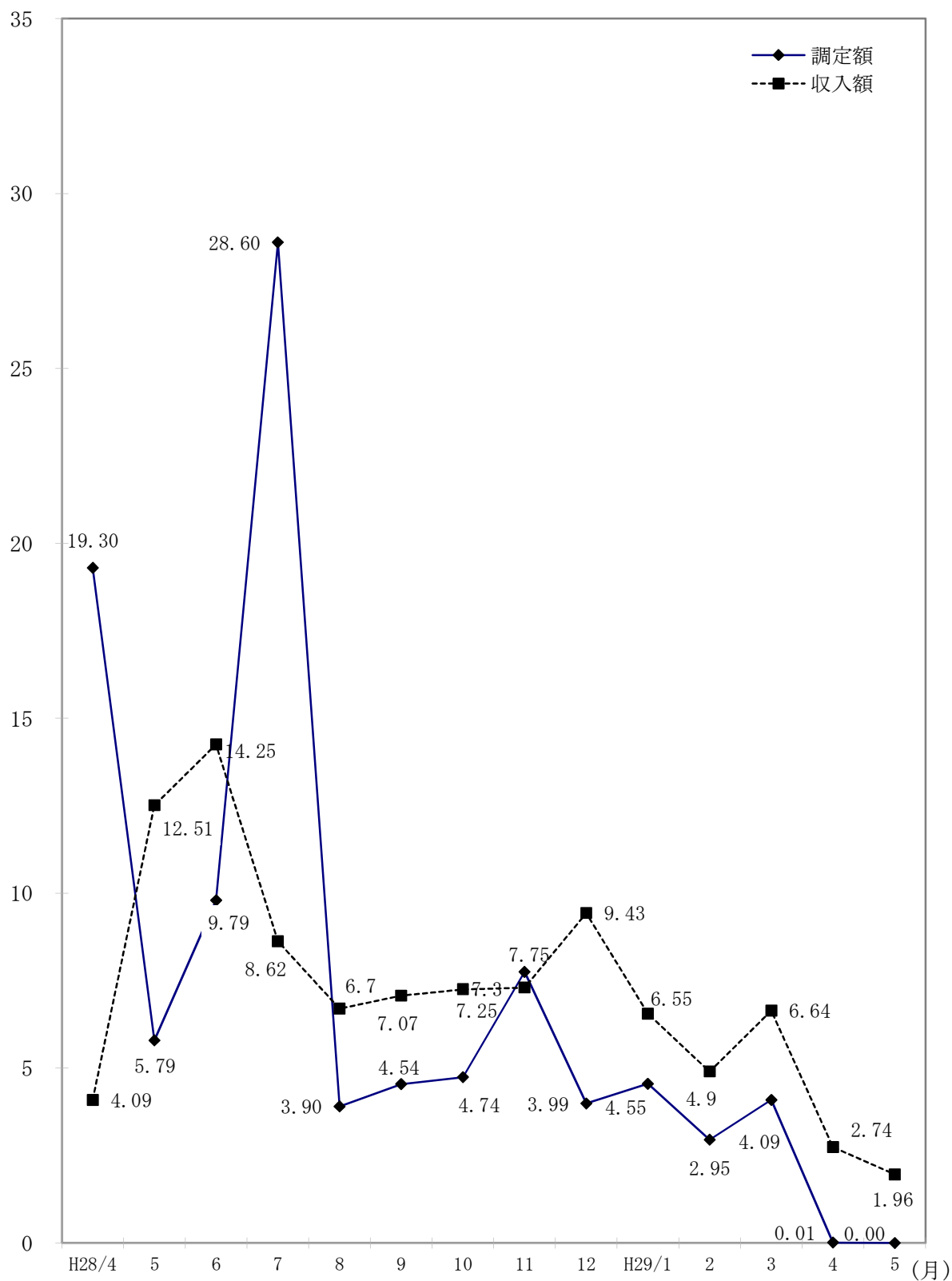
(11) 毎月調定収入状況

(単位：千円、%)

区 分		平成27年度				平成28年度			
		調定額	構成比	収入額	構成比	調定額	構成比	収入額	構成比
4月	現	22,460,889	18.66	3,721,230	3.10	24,138,636	19.63	5,032,161	4.11
	繰	0	-	79	0.01	0	-	338	0.05
	計	22,460,889	18.26	3,721,309	3.09	24,138,636	19.30	5,032,499	4.09
5月	現	9,898,766	8.23	13,974,046	11.66	7,240,110	5.89	15,403,049	12.57
	繰	0	-	148	-	0	-	238	-
	計	9,898,766	8.05	13,974,194	11.60	7,240,110	5.79	15,403,287	12.51
6月	現	9,459,899	7.86	18,878,895	15.75	10,102,982	8.22	17,389,281	14.19
	繰	2,702,861	-	122,948	19.15	2,137,951	-	164,274	25.64
	計	12,162,760	9.89	19,001,843	15.77	12,240,933	9.79	17,553,555	14.25
7月	現	33,972,051	28.23	10,979,668	9.16	35,780,911	29.10	10,547,015	8.61
	繰	△ 4,911	-	70,584	11.00	△ 2,797	-	68,887	10.75
	計	33,967,140	27.61	11,050,252	9.17	35,778,114	28.60	10,615,902	8.62
8月	現	4,831,781	4.02	7,938,876	6.62	4,879,796	3.97	8,200,128	6.69
	繰	△ 1,914	-	56,693	8.83	△ 1,476	-	49,351	7.70
	計	4,829,867	3.93	7,995,569	6.64	4,878,320	3.90	8,249,479	6.70
9月	現	4,587,229	3.81	7,471,805	6.23	5,681,655	4.62	8,656,607	7.07
	繰	△ 2,410	-	52,383	8.16	△ 665	-	53,791	8.40
	計	4,584,819	3.73	7,524,188	6.24	5,680,990	4.54	8,710,398	7.07
10月	現	4,675,130	3.88	7,320,221	6.11	5,931,880	4.82	8,887,128	7.25
	繰	△ 559	-	40,704	6.34	△ 567	-	36,426	5.69
	計	4,674,571	3.80	7,360,925	6.11	5,931,313	4.74	8,923,554	7.25
11月	現	10,472,559	8.70	10,118,188	8.44	9,696,119	7.89	8,951,673	7.31
	繰	△ 602	-	43,192	6.73	△ 488	-	40,836	6.37
	計	10,471,957	8.51	10,161,380	8.44	9,695,631	7.75	8,992,509	7.31
12月	現	3,890,951	3.23	10,461,335	8.73	4,987,556	4.06	11,573,953	9.45
	繰	△ 371	-	41,376	6.45	△ 1,825	-	37,279	5.82
	計	3,890,580	3.16	10,502,711	8.72	4,985,731	3.99	11,611,232	9.43
1月	現	7,864,930	6.54	9,670,124	8.07	5,689,477	4.63	8,002,126	6.53
	繰	△ 735	-	57,632	8.98	△ 609	-	58,629	9.15
	計	7,864,195	6.39	9,727,756	8.07	5,688,868	4.55	8,060,755	6.55
2月	現	3,306,175	2.75	6,432,929	5.37	3,696,710	3.01	6,004,905	4.90
	繰	△ 581	-	37,973	5.92	△ 310	-	31,408	4.90
	計	3,305,594	2.69	6,470,902	5.37	3,696,400	2.95	6,036,313	4.90
3月	現	4,894,855	4.07	7,119,188	5.94	5,116,518	4.16	8,137,014	6.64
	繰	△ 391	-	39,072	6.09	△ 711	-	43,660	6.81
	計	4,894,464	3.98	7,158,260	5.94	5,115,807	4.09	8,180,674	6.64
4月	現	21,381	0.02	3,373,399	2.81	17,993	0.01	3,340,027	2.73
	繰	△ 1,287	-	38,870	6.05	△ 116	-	31,898	4.98
	計	20,094	0.02	3,412,269	2.83	17,877	0.01	3,371,925	2.74
5月	現	2,865	0.00	2,395,563	2.00	6,319	0.01	2,386,099	1.95
	繰	△ 890	-	40,300	6.28	△ 2,672	-	23,660	3.69
	計	1,975	0.00	2,435,863	2.02	3,647	0.00	2,409,759	1.96
県計	現	120,339,461	100.00	119,855,467	100.00	122,966,662	100.00	122,511,166	100.00
	繰	2,688,210	-	641,954	100.00	2,125,715	-	640,675	100.00
	計	123,027,671	100.00	120,497,421	100.00	125,092,377	100.00	123,151,841	100.00

平成28年度月別調定収入構成

(%)



3 県税納期内収入状況

(1) 税目別・年度別納期内収入状況（現年課税分）

（単位：千円、％）

区 分		調定額(A)		納期内収入(B)		納期内収入歩合(B)/(A)	
		件数	税額	件数	税額	件数	税額
県 税	26	548,036	71,659,586	432,306	66,950,711	78.22	86.17
	27	556,809	76,168,120	448,879	78,964,306	78.88	87.90
	28	564,317	90,253,844	453,567	81,360,008	80.37	90.15
法 人 県 民 税	26	33,813	5,089,748	30,071	4,981,275	88.66	97.82
	27	34,562	4,750,067	30,813	4,639,224	88.93	97.87
	28	35,304	4,377,668	31,587	4,280,420	89.47	97.78
県 民 税 利 子 割	26	7,618	445,399	7,450	442,537	97.42	99.95
	27	7,408	375,577	7,254	375,152	97.79	99.36
	28	6,450	254,774	6,306	254,421	97.77	99.86
個 人 事 業 税	26	12,191	907,476	9,621	761,756	77.79	83.49
	27	12,735	984,068	10,020	815,419	78.92	83.94
	28	12,673	969,586	10,105	823,074	79.74	84.89
法 人 事 業 税	26	15,217	17,121,928	15,031	16,976,468	93.45	99.37
	27	16,716	19,958,250	15,560	19,825,336	92.93	99.15
	28	17,661	24,373,413	16,331	24,192,490	92.47	99.26
地 方 消 費 税 割 譲 渡	26	-	12,401,377	-	12,401,377	-	100.00
	27	-	20,684,675	-	20,684,675	-	100.00
	28	-	20,738,240	-	20,738,240	-	100.00
地 方 消 費 税 割 地 貨	26	-	11,801,141	-	11,801,141	-	100.00
	27	-	12,262,679	-	12,262,679	-	100.00
	28	-	10,735,188	-	10,735,188	-	100.00
不 動 産 取 得 税	26	13,795	2,338,829	11,281	2,021,279	81.91	87.31
	27	14,044	3,095,557	11,538	2,847,680	81.78	86.42
	28	14,376	2,783,320	11,836	2,452,878	82.33	88.13
県 た ば こ 税	26	116	1,431,729	101	1,431,615	92.31	99.99
	27	123	1,404,591	119	1,404,580	87.07	99.99
	28	663	1,371,729	641	1,371,723	96.68	100.00
ゴ ル フ 場 税 利 用	26	313	355,696	303	349,001	96.90	97.52
	27	317	357,993	312	354,386	96.81	98.12
	28	349	338,510	343	334,593	98.28	98.84
自 動 車 税 取 得	26	23,714	606,288	23,714	606,288	100.00	100.00
	27	35,246	1,000,462	35,246	1,000,462	100.00	100.00
	28	39,852	1,084,307	39,852	1,084,307	100.00	100.00
軽 油 引 取 税	26	1,537	9,079,057	1,148	4,400,560	75.77	44.51
	27	1,531	8,412,207	1,149	3,944,788	74.69	48.47
	28	1,584	8,843,808	1,149	4,309,850	72.54	48.73
自 動 車 税	26	433,775	14,257,950	328,623	10,518,572	74.68	72.55
	27	429,203	14,106,792	331,966	10,595,805	75.76	73.77
	28	430,378	14,087,631	330,461	10,534,009	76.78	74.77
鉦 区 税	26	251	10,921	249	10,866	96.17	99.21
	27	242	10,433	240	10,378	99.20	99.50
	28	245	10,728	243	10,673	99.18	99.49
狩 猟 税	26	4,517	46,583	4,517	46,583	100.00	100.00
	27	4,466	29,004	4,466	29,004	100.00	100.00
	28	4,490	28,664	4,490	28,664	100.00	100.00
産 廃 棄 物 業 税	26	222	273,998	197	201,393	87.94	77.05
	27	216	220,369	196	174,738	88.74	73.50
	28	292	256,278	223	209,478	76.37	81.74

注1 個人県民税は含まない。

2 「納期内納付」欄は、件数については完納時の件数を計上し、金額については、一部納付(入)分を含む。

3 徴収猶予分で猶予期間内に収入したのものについては除いている。

(2) 事務所別・年度別納期内収入状況（現年課税分）

（単位：千円、％）

区 分		調定額(A)		納期内収入(B)		納期内収入歩合(B)/(A)	
		件数	税額	件数	税額	件数	税額
別 府	26	72,174	4,722,344	54,338	3,955,705	75.29	83.77
	27	71,423	5,397,950	54,578	4,656,719	76.42	86.27
	28	71,028	5,043,393	55,097	4,314,505	77.57	85.55
大 分	26	321,954	34,758,490	262,653	28,350,152	81.58	81.56
	27	333,088	36,906,525	278,919	30,827,693	83.74	83.53
	28	342,018	40,276,598	282,002	33,974,438	82.45	84.35
佐 伯	26	28,258	1,657,090	21,822	1,415,201	77.22	85.40
	27	27,868	1,706,910	21,513	1,471,741	77.20	86.22
	28	27,470	1,844,897	21,756	1,627,809	79.20	88.23
豊後大野	26	24,346	1,327,555	17,731	979,709	72.83	73.80
	27	23,856	1,227,006	17,654	937,625	74.00	76.42
	28	23,598	1,299,788	17,676	1,014,932	74.90	78.08
日 田	26	36,764	2,437,850	26,561	1,915,240	72.25	78.56
	27	36,397	2,357,387	26,512	1,860,225	72.84	78.91
	28	36,088	2,700,353	26,884	2,147,030	74.50	79.51
中 津	26	64,424	5,630,544	49,100	4,700,572	76.21	83.48
	27	64,054	5,705,001	49,584	4,858,369	77.41	85.16
	28	63,452	6,243,657	49,511	5,436,141	78.03	87.07
税 務 課	26	116	25,634,247	101	25,634,134	87.07	100.00
	27	123	34,351,945	119	34,351,934	96.75	100.00
	28	663	32,845,156	641	32,845,151	96.68	100.00
計	26	548,036	76,168,120	432,306	66,950,713	78.88	87.90
	27	556,809	87,652,724	448,879	78,964,306	80.62	90.09
	28	564,317	90,253,842	453,567	81,360,006	80.37	90.15

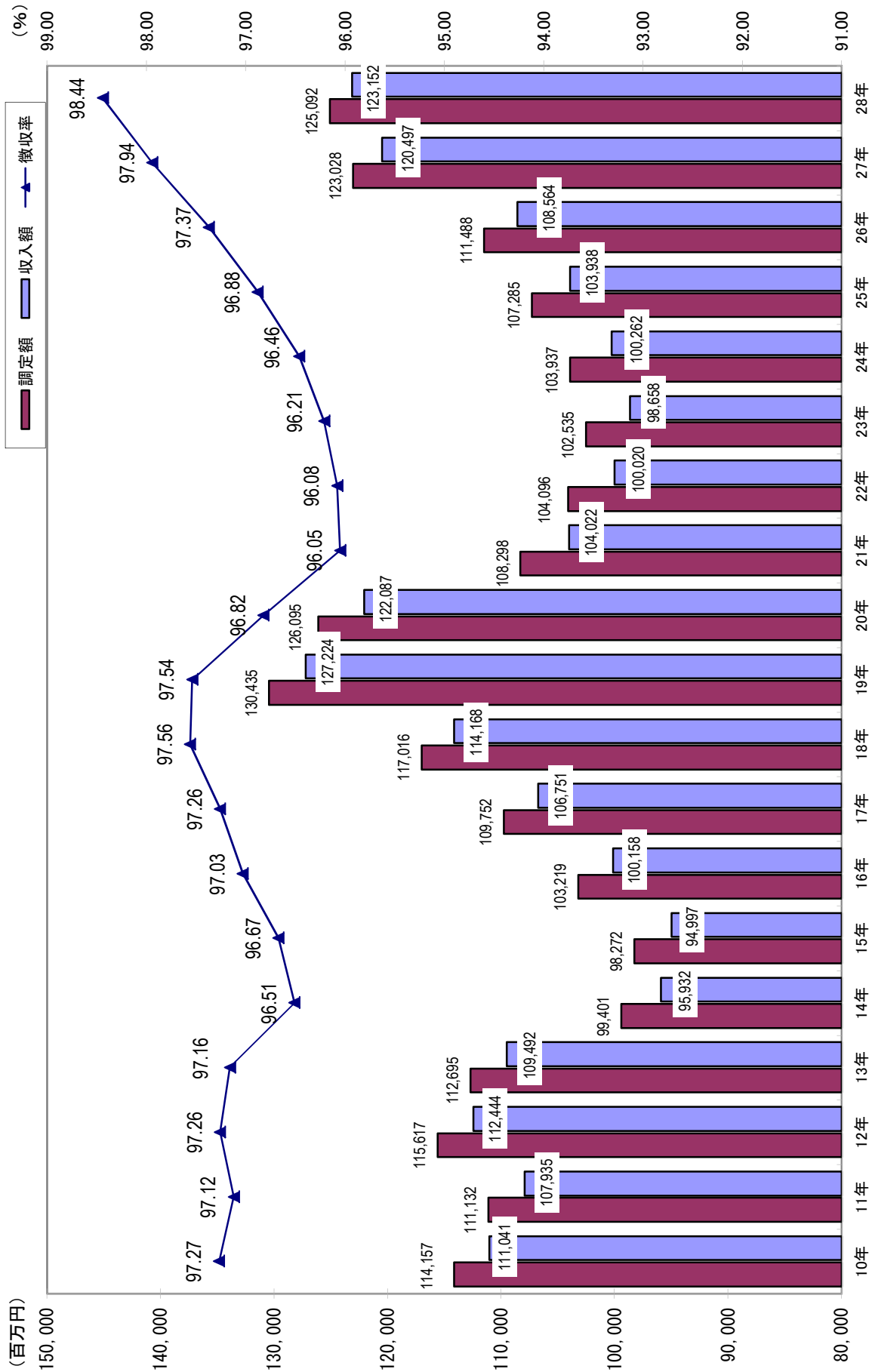
注 個人県民税は含まない。

4 平成28年度における主な県税外収入

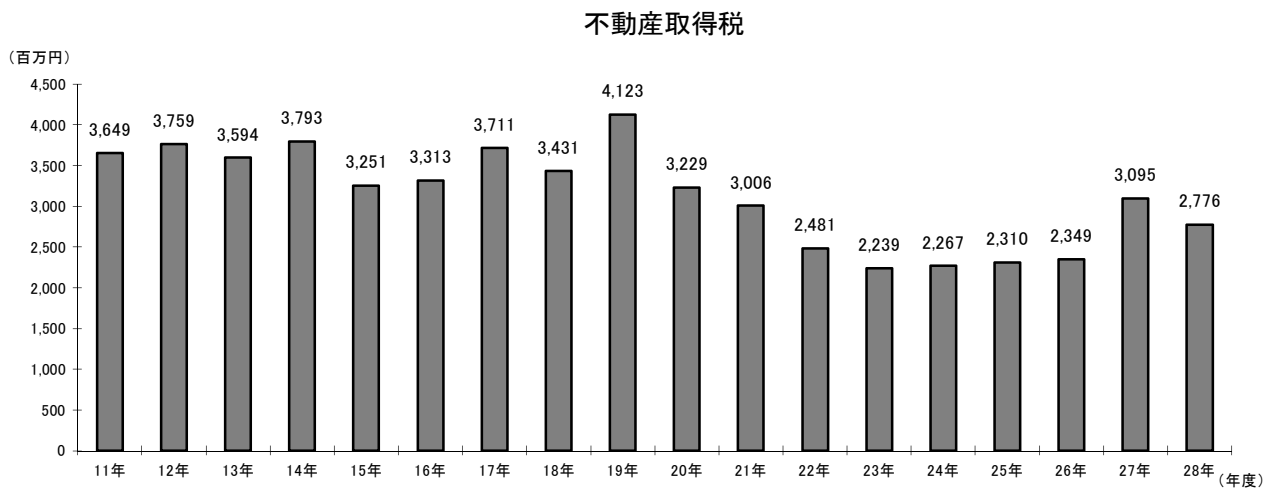
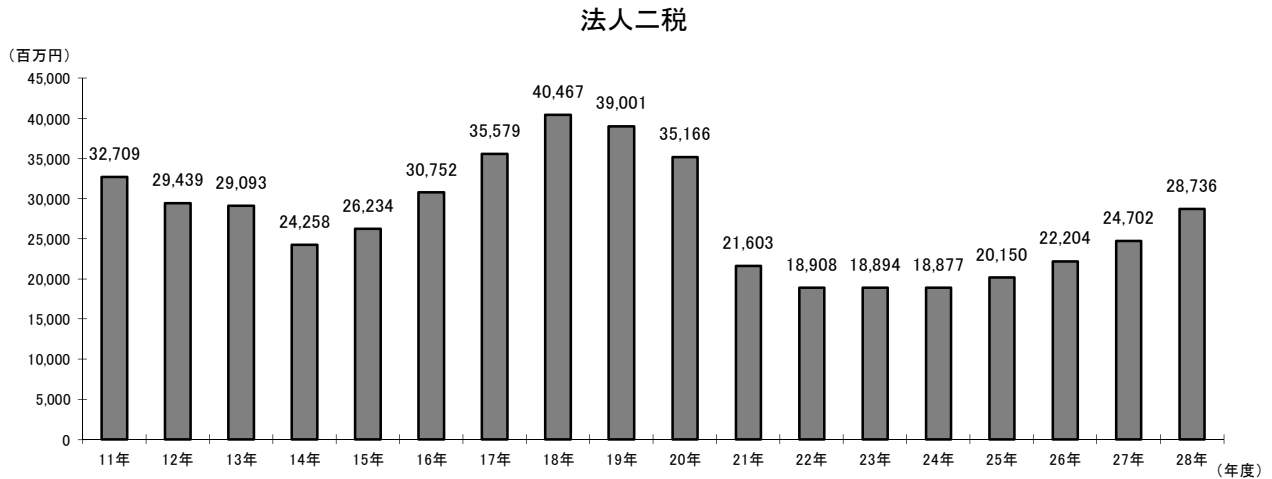
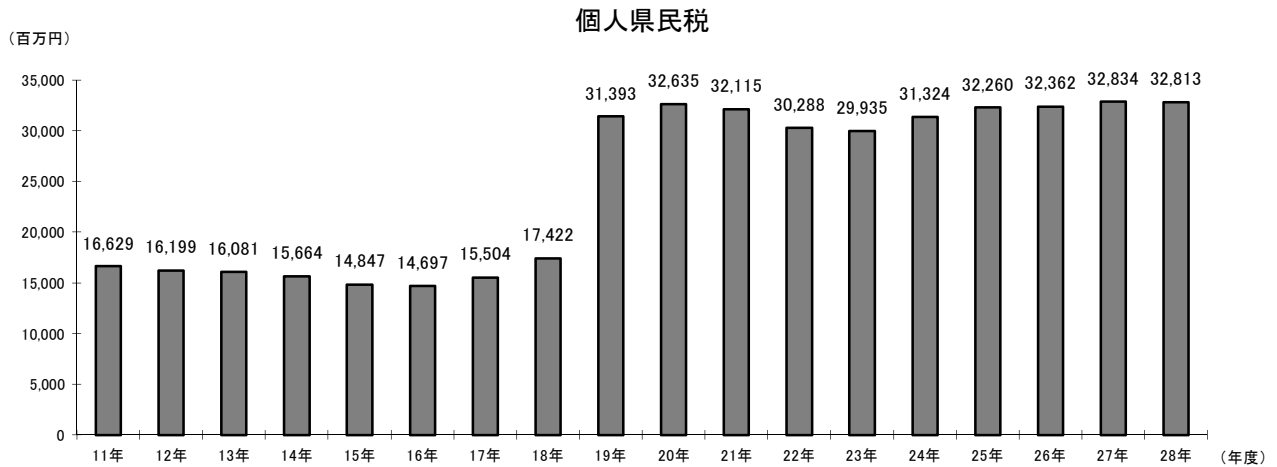
(単位：円)

区 分 科 目	調 定 額		収 入 額		不 納 欠 損 額		収 入 未 済 額	
	件数	金 額	件数	金 額	件数	金 額	件数	金 額
◎ 諸 収 入	16,320	283,592,131	16,183	174,578,233	19	723,505	118	108,290,393
○ 延 滞 金	15,424	132,046,128	15,424	132,046,128	0	0	0	0
○ 加 算 金	815	138,548,706	678	29,534,808	19	723,505	118	108,290,393
過少申告加算金	189	5,388,774	189	5,388,774	0	0	0	0
不申告加算金	149	2,603,971	124	2,416,898	1	969	24	186,104
重 加 算 金	367	22,635,653	347	20,854,810	0	0	20	1,780,843
滞 納 繰 越 分	110	107,920,308	18	874,326	18	722,536	74	106,323,446
○ 罰 金 及 び 科 料 相 当 額	0	0	0	0	0	0	0	0
○ 滞 納 処 分 費	11	3,369,000	11	3,369,000	0	0	0	0
○ 雑 入	70	9,628,297	70	9,628,297	0	0	0	0
計	16,320	283,592,131	16,183	174,578,233	19	723,505	118	108,290,393

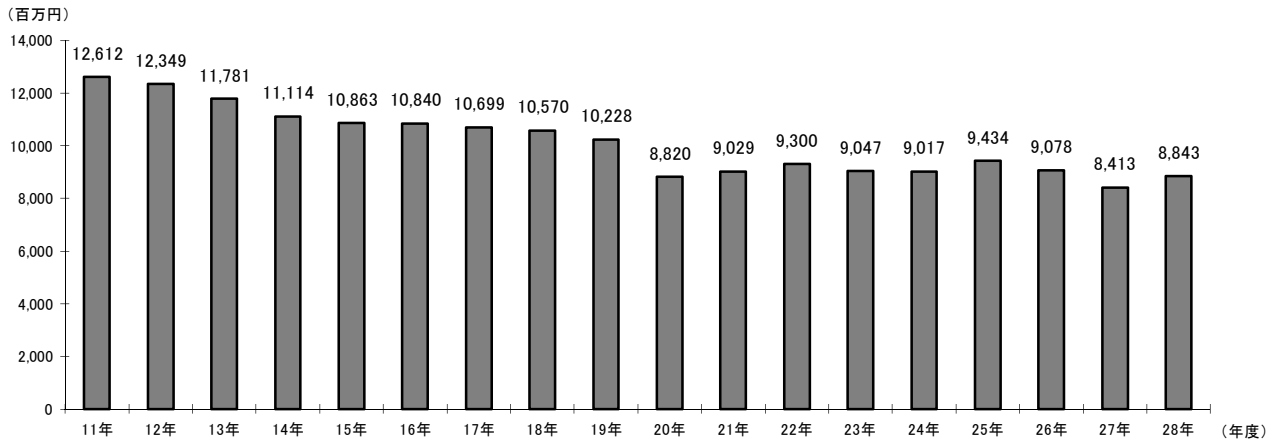
5 調定額・収入額・徴収率累年比較



6 主要税目の収入額累年比較

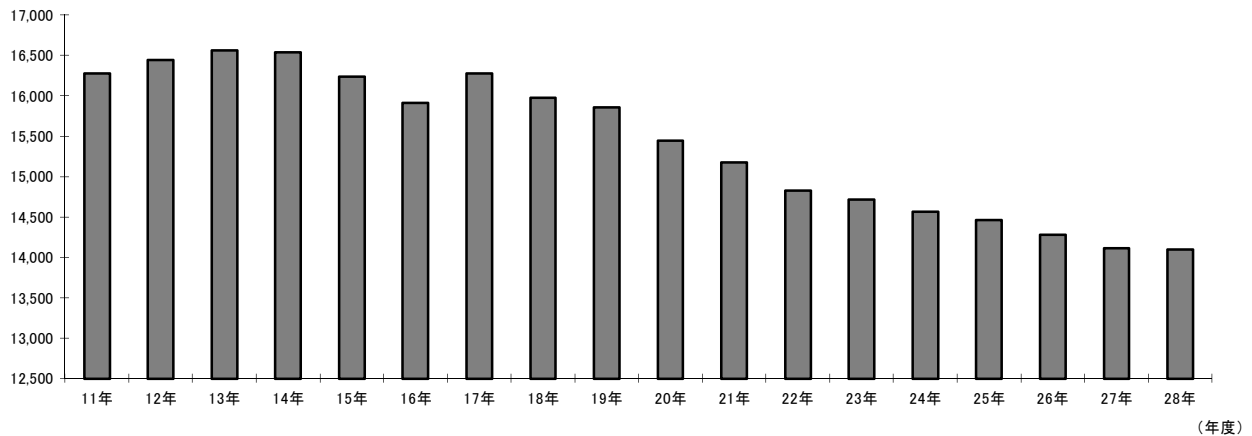


軽油引取税



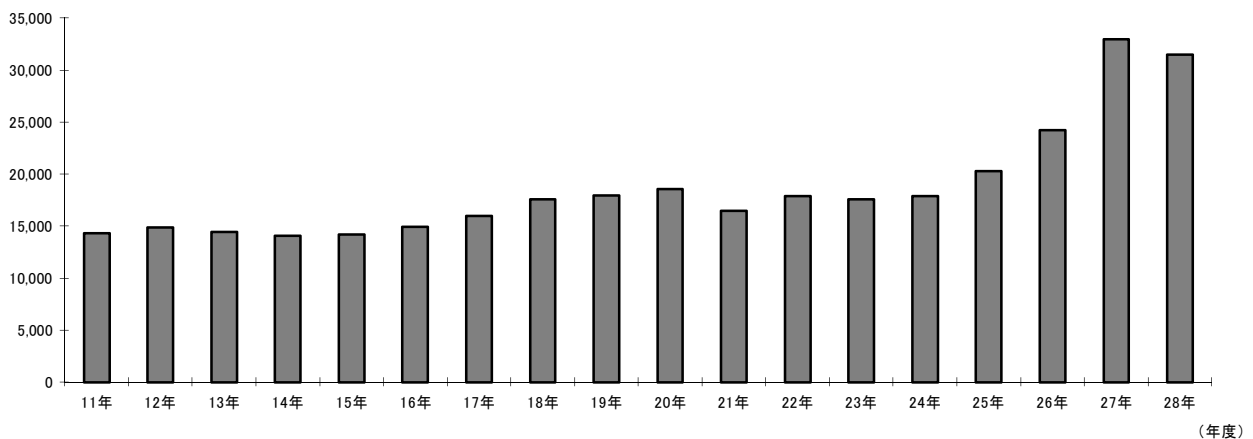
(百万円)

自動車税



(百万円)

地方消費税



7 事務所別税目別徴収率一覧

事務所 年度 税目	別 府				大 分				佐 伯				豊	
	25	26	27	28	25	26	27	28	25	26	27	28	25	
個人県民税	現	97.27	97.36	98.08	98.32	98.91	99.16	99.33	99.33	97.75	98.07	98.36	98.43	97.35
	繰	23.83	25.43	30.85	31.77	31.58	34.21	36.12	35.61	23.18	25.13	29.23	27.81	18.76
	計	89.77	90.43	92.27	93.60	96.22	97.00	97.67	97.96	90.82	91.75	93.44	94.18	89.30
法人県民税	現	99.60	99.70	99.77	99.70	99.80	99.85	99.71	99.90	99.83	99.80	99.74	99.78	99.89
	繰	28.84	28.32	34.09	23.72	19.22	21.54	14.23	14.97	40.91	17.95	48.28	46.01	53.56
	計	98.33	98.83	99.15	99.05	98.83	99.08	98.91	99.02	99.03	99.19	99.40	99.47	99.70
個人事業税	現	99.34	98.42	94.83	99.75	97.29	98.49	97.99	98.97	99.09	98.97	99.53	98.07	99.90
	繰	35.28	27.57	27.42	20.21	29.43	28.17	26.50	34.94	66.40	63.88	100.00	35.44	10.75
	計	94.19	94.31	91.98	93.53	92.00	93.22	93.75	95.46	98.26	98.47	99.54	97.80	96.57
法人事業税	現	99.74	99.85	99.93	99.06	99.98	99.97	99.98	99.99	100.00	99.98	99.96	99.98	100.00
	繰	38.54	1.10	10.03	5.31	6.33	3.14	2.64	3.06	15.35	2.00	100.00	11.34	100.00
	計	99.30	99.34	99.63	98.87	99.04	99.18	99.29	99.52	99.79	99.79	99.96	99.95	100.00
不動産取得税	現	98.75	99.60	99.79	99.97	98.47	99.10	99.65	99.17	98.90	99.86	99.33	99.64	99.94
	繰	17.54	52.68	23.61	24.62	22.68	36.77	17.91	45.86	15.52	17.60	13.63	43.57	42.70
	計	95.95	97.69	97.93	98.98	94.94	97.04	98.26	98.32	95.10	96.17	98.41	99.06	99.09
軽油引取税	現	100.00	100.00	100.00	100.00	99.75	99.72	99.72	99.72	100.00	100.00	100.00	100.00	100.00
	繰	0.00	0.00	0.00	0.00	9.54	9.22	9.78	100.00	0.00	0.00	0.00	0.00	0.00
	計	100.00	100.00	100.00	100.00	97.36	97.24	97.06	99.72	100.00	100.00	100.00	100.00	100.00
自動車税	現	99.42	99.55	99.61	99.76	99.38	99.54	99.58	99.65	99.72	99.71	99.65	99.79	99.56
	繰	33.30	29.03	25.77	30.18	27.96	31.76	29.99	31.03	40.37	35.67	42.09	57.41	46.08
	計	97.77	98.14	98.34	98.80	97.76	98.17	98.42	98.70	99.08	99.19	99.26	99.54	98.92
鉦区税	現	100.00	100.00	100.00		100.00	100.00	100.00	100.00	100.00	100.00	100.00		100.00
	繰	100.00	0.00	0.00		0.00	0.00	0.00	0.00	0.00	0.00	0.00		0.00
	計	100.00	100.00	100.00		100.00	100.00	100.00	98.67	88.26	90.00	93.66		100.00
産業廃棄物税	現					97.31	95.26	100.00	100.00					
	繰					1.10	5.35	4.12	22.17					
	計					38.12	40.77	37.54	52.80					
特別地方消費税	現	0.00	0.00	0.00	0.00	0.00	0.00	0.00	0.00	0.00	0.00	0.00	0.00	0.00
	繰	0.00	0.00	0.00	0.00	0.00	0.00	0.00	0.00	0.00	0.00	0.00	0.00	0.00
	計	0.00	0.00	0.00	0.00	0.00	0.00	0.00	0.00	0.00	0.00	0.00	0.00	0.00
県税計	現	98.34	98.48	98.90	98.94	99.40	99.52	99.62	99.66	98.75	98.96	99.07	99.15	98.60
	繰	24.89	26.29	30.10	30.97	19.46	21.13	19.29	28.66	24.16	25.24	30.16	29.38	20.58
	計	93.60	94.21	95.53	96.11	96.68	97.15	97.55	98.35	94.73	95.42	96.44	96.97	94.27

(単位：%)

後 大 野			日 田				中 津				県 計			
26	27	28	25	26	27	28	25	26	27	28	25	26	27	28
97.50	98.21	98.45	97.64	97.85	97.95	98.33	98.13	98.56	98.70	98.78	98.37	98.62	98.89	98.97
21.08	31.32	38.81	23.60	26.30	27.06	32.29	23.51	25.59	26.77	24.89	26.19	28.21	31.48	32.07
89.96	92.09	94.29	91.69	92.60	93.34	94.47	92.72	93.70	94.68	95.27	93.90	94.74	95.75	96.37
99.86	99.73	99.76	99.83	99.92	99.81	99.84	99.93	99.93	99.95	99.95	99.80	99.85	99.76	99.88
34.99	21.58	32.17	44.11	32.55	33.89	41.26	34.13	29.75	27.78	20.19	22.92	22.99	18.49	17.26
99.69	99.47	99.38	99.64	99.72	99.63	99.65	99.71	99.73	99.79	99.79	98.97	99.19	99.11	99.18
98.39	99.93	99.93	99.33	99.77	98.38	99.82	99.41	99.07	99.67	99.79	98.19	98.68	97.89	99.23
20.74	29.04	43.12	19.01	35.66	13.48	33.29	8.87	39.35	53.83	23.86	29.61	29.41	28.49	31.18
96.23	95.44	97.97	94.04	96.36	95.64	96.85	98.07	97.94	98.80	99.10	93.67	94.58	94.61	95.94
97.28	99.84	99.75	99.94	99.99	99.98	99.97	99.99	99.99	99.99	99.99	99.96	99.92	99.97	99.92
0.00	0.03	100.00	6.42	14.79	2.79	4.98	44.95	29.13	11.90	23.31	9.20	3.40	3.02	3.82
97.28	97.00	99.75	99.54	99.72	99.70	99.77	99.95	99.96	99.97	99.97	99.23	99.28	99.39	99.55
99.59	99.37	99.99	99.70	97.34	99.28	99.67	99.69	99.71	99.82	97.22	98.75	99.24	99.65	99.20
42.49	23.40	38.56	33.97	11.12	10.50	12.25	60.41	46.56	57.07	25.52	23.88	38.86	19.95	37.82
99.17	98.56	99.51	96.86	95.38	97.10	97.60	98.82	99.34	99.58	96.84	95.68	97.41	98.33	98.33
100.00	100.00	100.00	100.00	100.00	100.00	100.00	100.00	100.00	100.00	100.00	99.79	99.76	99.76	99.76
0.00	0.00	0.00	0.00	0.00	0.00	0.00	0.00	0.00	0.00	0.00	9.54	9.22	9.78	100.00
100.00	100.00	100.00	100.00	100.00	100.00	100.00	100.00	100.00	100.00	100.00	97.73	97.63	97.46	99.76
99.66	99.67	99.74	99.70	99.78	99.75	99.79	99.78	99.81	99.76	99.80	99.49	99.60	99.63	99.71
42.15	31.40	41.29	33.15	26.30	24.63	30.81	37.51	26.77	28.56	32.95	30.78	31.21	29.35	32.07
99.06	99.13	99.28	99.08	99.25	99.26	99.30	99.03	99.18	99.27	99.36	98.15	98.47	98.65	98.91
100.00	100.00		100.00	100.00	100.00		100.00	0.00	0.00		100.00	100.00	100.00	100.00
0.00	0.00		0.00	0.00	0.00		0.00	0.00	0.00		7.55	0.00	0.00	0.00
100.00	100.00		100.00	100.00	100.00		100.00	0.00	0.00		95.96	96.61	97.93	98.67
											97.31	95.26	100.00	100.00
											1.10	5.35	4.12	22.17
											38.12	40.77	37.54	52.80
0.00	0.00	0.00	0.00	0.00	0.00	0.00	0.00	0.00	0.00	0.00	0.00	0.00	0.00	0.00
0.00	0.00	0.00	0.00	0.00	0.00	0.00	0.00	0.00	0.00	0.00	0.00	0.00	0.00	0.00
0.00	0.00	0.00	0.00	0.00	0.00	0.00	0.00	0.00	0.00	0.00	0.00	0.00	0.00	0.00
98.39	99.01	99.16	98.78	98.90	98.94	99.21	99.15	99.34	99.40	99.39	99.34	99.46	99.60	99.63
22.31	29.23	39.23	24.10	26.15	26.03	31.36	24.97	25.94	27.31	25.29	21.67	23.20	23.61	29.47
94.49	95.38	96.93	95.45	96.14	96.43	97.22	96.54	97.05	97.52	97.82	96.88	97.37	97.94	98.44

8 口座振替を通じて行われた納税

(単位：千円)

区 分	口座振替により納税 が行われた件数	左の税額(A)	当該年度の 税収入額(B)	(A)/(B) %
個人事業税	3,076	337,298	977,549	34.5
自動車税	7,551	267,945	14,099,972	1.9
その他の県税			44,552,387	0.0
計	10,627	605,243	59,629,908	1.0

注 個人県民税所得割・均等割及び地方消費税を除く。

課税基本に関する調



第3 課税基本に関する調

1 県民税

(1) 個人

(単位：千円)

年度	納税義務者数(人)				普通徴収分		
	均等割 のみの者	所得割 のみの者	均等割と所得 割の合計の者	計	均等割	所得割	計
28	55,891	0	469,783	525,674	224,585	5,744,754	5,969,339
27	56,626	0	462,657	519,283	229,612	5,560,596	5,790,208

(単位：千円)

年度	特別徴収分			合 計		
	均等割	所得割	計	均等割	所得割	計
28	826,763	24,680,912	25,507,675	1,051,348	30,425,666	31,477,014
27	808,348	24,326,084	25,134,432	1,037,960	29,886,680	30,924,640

注 当初決定額の調定状況である。

(2) 配当割

種 類	税 額 (c) × 税率 (千円)	課税支払額 (a) (千円)	還付分支払額 (b) (千円)	非課税等支払額 (千円)	納入申告書数 (枚)
		課税純支払額 (c) = (a) - (b) (千円)			
上場株式等の配当等	201,329	4,027,242	4,027,242	2,139,917	
投資信託でその設定に係る受益権の募集が公募により行われたものの収益の配分	10,580	212,362	212,362	3,274,472	
特定投資法人の投資口の配当等	0	0	0	0	
特定目的信託の社債的受益証券の剰余金の配分のうち公募のもの	0	0	0	0	
特定公社債の利子・特定口座外の割引債の償還金	16,527	331,604	331,604	665,438	
源泉徴収選択口座内配当等	232,532	6,672,166	6,571,280	7,988,178	
合 計	460,968	11,243,374	11,142,488	14,068,005	5,626
平成27年度	759,496	16,539,643	15,195,282	13,640,066	5,559

(3) 株式等譲渡所得割

種 類	税 額 (c) × 税率 (千円)	課税支払額 (a) (千円)	還付分支払額 (b) (千円)	非課税等支払額 (千円)	納入申告書数 (枚)
		課税純支払額 (c) = (a) - (b) (千円)			
特定株式等譲渡所得	303,790	9,089,450	6,076,272	0	181
平成27年度	721,248	19,934,000	14,425,886	0	257

(4) 法人均等割

(単位：千円)

区分			均 等 割					調定額	
			納 税 義 務 者 数						
			総数	資 本 金 等 の 額					
50億円超	10億円超 50億円以下	1億円超 10億円以下		1,000万円超 1億円以下	左記以外				
普通法人	分割	本県本店分	639	10	8	36	238	347	38,984
		他県本店分	3,463	557	319	668	1,132	787	836,160
		県内法人	20,204	1	16	95	2,232	17,860	520,763
		計	24,306	568	343	799	3,602	18,994	1,395,907
特別法人			710	13	10	23	87	577	36,557
公益法人等			682	9	3	4	3	663	13,128
寮等のみを有する法人			196	12	5	19	71	89	20,722
人格なき社団等			160	0	0	0	0	160	4,125
清算法人			161	0	0	2	15	144	1,711
合 計			26,215	602	361	847	3,778	20,627	1,472,150
うち連結分			406	120	58	110	78	40	163,444
平成27年度			25,943	577	344	801	3,661	20,560	1,406,868

注 法人の納税義務者数については、当該年度中に現事業年度分として確定申告したもの及び決定したものの合計により記載した。同一法人については、2以上の事業年度分について確定申告又は決定が行われた場合には、これらを通じて1とした。

(5) 法人県民税の超過課税による

調定額調 (単位：千円)

年度	区分	法人税割	均等割 (森林環境税)	合計
17	単年	654,530		654,530
	累計	17,351,413		17,351,413
18	単年	716,843	11,620	728,463
	累計	18,068,256	11,620	18,079,876
19	単年	674,604	66,342	740,946
	累計	18,742,860	77,962	18,820,822
20	単年	575,336	67,945	643,281
	累計	19,318,196	145,907	19,464,103
21	単年	375,489	65,836	441,325
	累計	19,693,685	211,743	19,905,428
22	単年	458,548	66,829	525,377
	累計	20,152,233	278,572	20,430,805
23	単年	453,043	66,799	519,842
	累計	20,605,276	345,371	20,950,647
24	単年	439,646	66,116	505,762
	累計	21,044,922	411,487	21,456,409
25	単年	421,312	67,317	488,629
	累計	21,466,234	478,804	21,945,038
26	単年	466,413	67,265	533,678
	累計	21,932,647	546,069	22,478,716
27	単年	454,474	66,916	521,390
	累計	22,387,121	612,985	23,000,106
28	単年	581,289	69,908	651,197
	累計	22,968,410	682,893	23,651,303

(6) 利子割

(単位：千円)

区分	税額	課税 支払額	非課税 支払額	左のうち非居 住者・外国法 人に係る額	
公社債利子等	特定公社債以外の 公社債の利子	104	2,117	11	0
	銀行預金利子	90,250	1,998,580	443,051	187
	銀行以外の金融機関の 預貯金利子	55,359	1,143,509	146,452	845
	勤務先預金等の利子	11,550	231,260	177	0
	合同運用信託の 収益の分配	173	3,484	113	0
	公社債投資信託のうち公募公社 債投資信託以外の収益の分配	0	1	0	0
	郵便貯金利子	92,777	1,860,017	54,576	0
	国外一般公社債等 の利子	10	198	0	0
	財形貯蓄契約に係る 生命保険等の差益	741	14,832	1,248	0
	私募公社債 等運用投資 信託等の収 益の分配等	52	1,050	0	0
金融類似商品	特定目的信託の社債的受 益証券の収益の分配	0	0	0	0
	国外私募公社債等運用 投資信託等の収益の分配	0	0	0	0
	懸賞金付預貯金等の 懸賞金等	406	8,119		
	定期積金の給付補てん金	911	22,770		
	掛金の給付補てん金	0	0		
	抵当証券の利息	0	0		
	貴金属等の売戻し条件付 売買契約の利益	0	0		
	外貨建預貯金等の 為替差益	0	0		
	一時払養老保険・一時払 損害保険等の差益	2,441	56,480		
	小 計	3,758	87,369	2,636	0
合 計	254,774	5,342,417	648,264	1,032	
平成27年度	375,577	7,670,681	2,603,309	17,659	

(7) 法人税割

(単位：千円)

区 分			確 定 法 人 税 割 額					確定法人税割額に対応する 前年度分の中間申告額		
			事 業 年 度 数			税 額		事 業 年 度 数	税 額 ③	
			確定申告の あったもの	うち決定 したもの	確定申告の ないもの	確定申告の あったもの ①	うち決定 したもの			確定申告の ないもの ②
普通法人	分割法人	本県本店分	645		23	517,990		1,818	159	124,380
		他県本店分	3,485		167	1,278,377		13,673	1,523	429,056
	県内法人		20,404	31	280	746,926	65	421	2,075	222,528
	計		24,534	31	470	2,543,293	65	15,912	3,757	775,964
特 別 法 人			715			67,022				
公 益 法 人 等			517			6,130				
人 格 な き 社 団 等			159			247				
清 算 法 人			159		2	1		29		
法 人 課 税 信 託										
合 計			26,084	31	472	2,616,693	65	15,941	3,757	775,964
うち連結分			423		30	304,552		6,514	232	106,760
平成 27 年 度			25,857	36	401	3,460,094	61	48,543	3,745	1,179,766
前 年 比 (%)			100.88	86.11	117.71	75.62	106.56	32.84	100.32	65.77

確定申告が翌年度 になる中間申告額		確定申告期限が翌年度 となる見込納付額		既還付請求 利子割額が過 大である場合 の納付額 ⑥	中 間 納 付 額 の 出 還 付 額		現事業年度 分調定額 ①+②-③ +④+⑤+ ⑥+⑦ ⑧	過事業年度 分調定額 ⑨	法人税割 調 定 額 ⑧+⑨ ⑩
事 業 年 度 数	税 額 ④	事 業 年 度 数	税 額 ⑤		前年度に 収入した もの ⑦	当該年度 に収入し たもの			
172	192,510	1	1,433		2,445		591,816	4,949	596,765
1,655	503,631	31	5,654		29,822		1,402,101	15,060	1,417,161
2,440	232,740	3	658	2	39,124		797,343	20,168	817,511
4,267	928,881	35	7,745	2	71,391		2,791,260	40,177	2,831,437
							67,022	184	67,206
							6,130	135	6,265
							247	332	579
							30		30
4,267	928,881	35	7,745	2	71,391		2,864,689	40,828	2,905,517
274	159,374	23	5,253		5,200		374,133	5,227	379,360
3,965	775,993	28	69,627	55	111,693		3,286,239	56,960	3,343,199
107.62	119.70	125.00	11.12	3.64	63.92		87.17	71.68	86.91

2 事業税

(1) 個人

① 第一種事業に関する調

(単位：人、千円)

種 別	課 税 人 員			所 得 金 額			事業主 控除額 ②	差引課税 所得金額 ①－②
	所得税 課税者	所得税 失格者	計	所得税 課税者	所得税 失格者	計 ①		
物品販売業	585	44	629	3,085,563	156,274	3,241,837	1,803,806	1,438,031
保 險 業	0	0	0	0	0	0	0	0
金 銭 貸 付 業	1	0	1	5,825	0	5,825	2,900	2,925
物品貸付業	20	1	21	92,475	2,934	95,409	60,900	34,509
不動産貸付業	1,813	24	1,837	12,534,389	70,422	12,604,811	5,283,567	7,321,244
製 造 業	254	23	277	1,259,127	78,566	1,337,693	796,776	540,917
電気供給業	30	2	32	216,349	7,679	224,028	91,834	132,194
土石採取業	0	0	0	0	0	0	0	0
電気通信事業	1	0	1	3,853	0	3,853	2,900	953
運 送 業	57	5	62	269,367	15,808	285,175	179,800	105,375
運送取扱業	1	0	1	2,976	0	2,976	2,900	76
船舶ていけい場業	0	0	0	0	0	0	0	0
倉 庫 業	0	0	0	0	0	0	0	0
駐 車 場 業	30	0	30	136,210	0	136,210	87,000	49,210
請 負 業	1,820	123	1,943	8,752,210	441,205	9,193,415	5,594,352	3,599,063
印 刷 業	6	1	7	25,862	3,026	28,888	20,300	8,588
出 版 業	1	0	1	4,202	0	4,202	2,900	1,302
写 真 業	10	0	10	43,573	0	43,573	29,000	14,573
席 貸 業	2	0	2	11,001	0	11,001	5,800	5,201
旅 館 業	26	0	26	123,310	0	123,310	75,400	47,910
料理店業	40	3	43	183,004	10,508	193,512	124,700	68,812
飲食店業	258	12	270	1,195,135	37,407	1,232,542	769,712	462,830
周 旋 業	7	1	8	53,796	3,065	56,861	23,200	33,661
代 理 業	65	2	67	316,869	6,887	323,756	187,775	135,981
仲 立 業	9	0	9	72,839	0	72,839	25,617	47,222
問 屋 業	2	0	2	5,489	0	5,489	4,350	1,139
両 替 業	0	0	0	0	0	0	0	0
公衆浴場業	1	0	1	3,896	0	3,896	2,900	996
演劇興行業	0	0	0	0	0	0	0	0
遊技場業	5	0	5	40,607	0	40,607	14,500	26,107
遊覧所業	0	0	0	0	0	0	0	0
商品取引業	0	0	0	0	0	0	0	0
不動産売買業	5	0	5	54,242	0	54,242	14,500	39,742
広 告 業	12	0	12	62,954	0	62,954	34,800	28,154
興 信 所 業	3	0	3	11,866	0	11,866	8,700	3,166
案 内 業	3	0	3	15,718	0	15,718	8,700	7,018
冠婚葬祭業	4	0	4	25,137	0	25,137	11,600	13,537
合 計	5,071	241	5,312	28,607,844	833,781	29,441,625	15,271,189	14,170,436
平成27年度	5,122	152	5,274	28,561,604	550,079	29,111,683	15,145,525	13,966,158

② 第二種事業に関する調

(単位：人、千円)

種 別	課 税 人 員			所 得 金 額			事業主 控除額 ②	差引課税 所得金額 ①-②
	所得税 課税者	所得税 失格者	計	所得税 課税者	所得税 失格者	計 ①		
畜 産 業	4	0	4	36,126	0	36,126	11,600	24,526
水 産 業	14	0	14	220,269	0	220,269	40,600	179,669
薪炭製造業	0	0	0	0	0	0	0	0
合 計	18	0	18	256,395	0	256,395	52,200	204,195
平成27年度	16	0	16	146,547	0	146,547	46,400	100,147

③ 第三種事業に関する調

(単位：人、千円)

種 別	課 税 人 員			所 得 金 額			事業主 控除額 ②	差引課税 所得金額 ①-②
	所得税 課税者	所得税 失格者	計	所得税 課税者	所得税 失格者	計 ①		
医 業	45	1	46	555,791	8,139	563,930	133,400	430,530
歯科医業	49	0	49	368,558	0	368,558	142,100	226,458
薬剤師業	4	0	4	23,923	0	23,923	11,600	12,323
あん摩等の事業	19	0	19	71,474	0	71,474	53,892	17,582
獣医業	40	0	40	297,407	0	297,407	116,000	181,407
装蹄師業	0	0	0	0	0	0	0	0
弁護士業	66	1	67	684,969	3,556	688,525	194,300	494,225
司法書士業	79	2	81	609,442	6,174	615,616	233,209	382,407
行政書士業	13	5	18	63,910	18,334	82,244	52,200	30,044
公証人業	3	0	3	23,165	0	23,165	8,700	14,465
弁理士業	0	0	0	0	0	0	0	0
税理士業	171	3	174	1,674,078	9,273	1,683,351	499,768	1,183,583
公認会計士業	17	0	17	310,389	0	310,389	49,300	261,089
計理士業	0	0	0	0	0	0	0	0
社会保険労務士業	40	0	40	222,109	0	222,109	116,000	106,109
コンサルタント業	59	1	60	263,566	3,181	266,747	173,275	93,472
設計監督者業	137	2	139	696,180	7,058	703,238	398,025	305,213
不動産鑑定業	0	1	1	0	3,207	3,207	2,900	307
デザイン業	25	0	25	110,720	0	110,720	71,050	39,670
諸芸師匠業	40	1	41	168,966	3,305	172,271	118,900	53,371
理容業	37	9	46	143,606	31,063	174,669	133,400	41,269
美容業	138	12	150	570,750	44,162	614,912	433,551	181,361
クリーニング業	10	1	11	41,668	3,810	45,478	31,900	13,578
公衆浴場業	1	0	1	3,165	0	3,165	2,900	265
歯科衛生士業	0	0	0	0	0	0	0	0
歯科技工士業	42	4	46	196,482	14,591	211,073	131,709	79,364
測量士業	11	1	12	60,886	4,047	64,933	34,800	30,133
土地家屋調査士業	53	4	57	350,271	18,529	368,800	165,300	203,500
海事代理士業	1	0	1	5,144	0	5,144	2,900	2,244
印刷製版業	0	0	0	0	0	0	0	0
合 計	1,100	48	1,148	7,516,619	178,429	7,695,048	3,311,079	4,383,969
平成27年度	1,131	33	1,164	7,701,778	117,548	7,819,326	3,364,970	4,454,356

④ 所得階層別に関する調

区 分	300万円以下		300万円超 310万円以下		310万円超 320万円以下		320万円超 330万円以下		330万円超 340万円以下		340万円超 350万円以下		350万円超 360万円以下		360万円超 370万円以下			
	人員	所得金額	人員	所得金額	人員	所得金額	人員	所得金額	人員	所得金額	人員	所得金額	人員	所得金額	人員	所得金額		
第一種事業	所得税課税者	237	699,486	208	630,375	222	697,023	192	619,900	183	608,734	155	528,281	153	541,548	158	575,684	
	所得税失格者	31	91,142	29	87,773	19	54,197	17	53,649	15	45,356	12	41,464	16	55,961	12	43,905	
	計	268	790,628	237	718,148	241	751,220	209	673,549	198	654,090	167	569,745	169	597,509	170	619,589	
第二種事業	所得税課税者	0	0	0	0	0	0	0	0	0	0	0	0	0	0	0	0	
	所得税失格者	0	0	0	0	0	0	0	0	0	0	0	0	0	0	0	0	
	計	0	0	0	0	0	0	0	0	0	0	0	0	0	0	0	0	
第三種事業	あん摩業等以外	所得税課税者	49	144,537	39	117,539	43	132,442	26	84,459	31	103,771	32	109,580	21	74,362	32	116,879
		所得税失格者	4	11,811	3	9,082	4	12,611	4	12,987	3	10,002	6	20,521	1	3,556	1	3,611
		計	53	156,348	42	126,621	47	145,053	30	97,446	34	113,773	38	130,101	22	77,918	33	120,490
	あん摩業等	所得税課税者	0	0	2	6,111	1	3,130	0	0	3	9,988	5	17,317	1	3,538	0	0
		所得税失格者	0	0	0	0	0	0	0	0	0	0	0	0	0	0	0	0
		計	0	0	2	6,111	1	3,130	0	0	3	9,988	5	17,317	1	3,538	0	0
	小 計		53	156,348	44	132,732	48	148,183	30	97,446	37	123,761	43	147,418	23	81,456	33	120,490
合 計	所得税課税者	286	844,023	249	754,025	266	832,595	218	704,359	217	722,493	192	655,178	175	619,448	190	692,563	
	所得税失格者	35	102,953	32	96,855	23	66,808	21	66,636	18	55,358	18	61,985	17	59,517	13	47,516	
	計	321	946,976	281	850,880	289	899,403	239	770,995	235	777,851	210	717,163	192	678,965	203	740,079	

⑤ 事業専従者に関する調

区 分	青 色 申 告				白	
	納 税 者 数 ①	左のうち専従者控 除を受けた 納税者数 ②	専 従 者 数 ③	給 与 額 ④	納 税 者 数 ⑤	
第一種事業	4,136	1,465	1,726	3,003,008	1,176	
第二種事業	18	11	12	36,810	0	
第三種事業	あん摩業等以外	1,022	473	521	1,486,863	107
	あん摩業等	17	9	11	29,964	2
合 計	5,193	1,958	2,270	4,556,645	1,285	
平成27年度	5,154	2,126	2,529	5,063,250	1,300	

(単位：人、千円)

370万円超 380万円以下		380万円超 390万円以下		390万円超 400万円以下		400万円超 500万円以下		500万円超 600万円以下		600万円超 700万円以下		700万円超 1,000万円以下		1,000万円超		合 計	
人員	所得金額	人員	所得金額	人員	所得金額	人員	所得金額	人員	所得金額	人員	所得金額	人員	所得金額	人員	所得金額	人員	所得金額
159	596,009	139	529,972	135	531,310	1,028	4,570,852	643	3,473,835	397	2,531,072	649	5,290,253	413	6,183,510	5,071	28,607,844
9	30,818	9	31,767	10	37,194	45	184,567	11	55,134	2	9,179	3	9,949	1	1,726	241	833,781
168	626,827	148	561,739	145	568,504	1,073	4,755,419	654	3,528,969	399	2,540,251	652	5,300,202	414	6,185,236	5,312	29,441,625
0	0	1	3,819	0	0	2	8,961	0	0	0	0	4	35,209	11	208,406	18	256,395
0	0	0	0	0	0	0	0	0	0	0	0	0	0	0	0	0	0
0	0	1	3,819	0	0	2	8,961	0	0	0	0	4	35,209	11	208,406	18	256,395
24	89,851	31	119,505	24	94,605	217	965,876	127	692,615	74	466,493	152	1,261,006	159	2,871,625	1,081	7,445,145
3	11,322	3	11,451	3	11,868	8	33,149	4	18,319	0	0	1	8,139	0	0	48	178,429
27	101,173	34	130,956	27	106,473	225	999,025	131	710,934	74	466,493	153	1,269,145	159	2,871,625	1,129	7,623,574
0	0	1	3,864	0	0	4	17,188	1	3,422	1	6,916	0	0	0	0	19	71,474
0	0	0	0	0	0	0	0	0	0	0	0	0	0	0	0	0	0
0	0	1	3,864	0	0	4	17,188	1	3,422	1	6,916	0	0	0	0	19	71,474
27	101,173	35	134,820	27	106,473	229	1,016,213	132	714,356	75	473,409	153	1,269,145	159	2,871,625	1,148	7,695,048
183	685,860	172	657,160	159	625,915	1,251	5,562,877	771	4,169,872	472	3,004,481	805	6,586,468	583	9,263,541	6,189	36,380,858
12	42,140	12	43,218	13	49,062	53	217,716	15	73,453	2	9,179	4	18,088	1	1,726	289	1,012,210
195	728,000	184	700,378	172	674,977	1,304	5,780,593	786	4,243,325	474	3,013,660	809	6,604,556	584	9,265,267	6,478	37,393,068

(単位：人、千円)

色 申 告			計			
左のうち専従者控除を受けた納税者数 ⑥	専従者数 ⑦	控除額 ⑧	納税者数 (①+⑤)	左のうち専従者控除を受けた納税者数 (②+⑥)	専従者数 (③+⑦)	給与(控除)額 (④+⑧)
200	228	172,640	5,312	1,665	1,954	3,175,648
0	0	0	18	11	12	36,810
19	19	15,620	1,129	492	540	1,502,483
0	0	0	19	9	11	29,964
219	247	188,260	6,478	2,177	2,517	4,744,905
259	290	222,730	6,454	2,385	2,819	5,285,980

(2) 法人

① 事業税額等に関する調

区 分			現 事 業							
			確 定 額							確定事業 対応する 分の中間
			事業年度数		所得(収入) 金 額	税 額		確定申告及び決定 のない中間申告		事 業 年度数
			確定申告が あったもの	うち決定 したもの		確定申告が あったもの ①	うち決定 したもの	事 業 年度数	税 額 ②	
所得課税分 (外形対象法人分を除く)	普通法人	本県本店分	599		13,870,281	907,109		22	55	131
		他県本店分	2,329		35,219,337	2,341,556		107	18,012	764
	計 A	県内法人	19,612	30	77,069,532	4,581,756		282	2,648	1,841
		計 A	22,540	30	126,159,150	7,830,421		411	20,715	2,736
	特別法人 B	1,400		13,380,993	604,890					174
	公益法人等 C	517		1,008,731	58,501					
	人格なき社団等 D	158		52,823	1,810					
	清算法人 E	159		7,856	157		2	161		6
	法人課税信託 F									
	計 A+B+C+D+E+F G	24,774	30	140,609,553	8,495,779		413	20,876		2,916
収入金額課税分 H	299	2	288,017,492	2,592,145		24	17,480		88	
課税標準の特例による課税分 I										
外形対象法人分 J	1,218		1,347,093,138	11,369,401		79	118,460		796	
事業税計 G+H+I+J K	26,291	32		22,457,325		516	156,816		3,800	
地方法人特別税分 L				10,154,311			59,891			
合計 K+L	26,291	32		32,611,636		516	216,707		3,800	
平成27年度	26,005	36		29,710,393		428	568,719		3,578	
前年比 (%)	101.10	88.89		109.77		120.56	38.10		106.20	

注 1 この調は、当該年度において調定されたものについて、①から⑦までは現事業年度分、⑧については過事業年度分について作成したものである。

2 ①及び⑧又は「所得(収入)金額」には、最終の確定税額(修正申告、更正又は決定を含む)又はこれに対応する所得(収入)金額を記載した。

② 所得階層別に関する調

区 分			欠損法人	年所得400万円以下		年所得400万円超 800万円以下		年所得800万円超 1,000万円以下	
			事業年度数	事業 年度数	所得金額	事業 年度数	所得金額	事業 年度数	所得金額
年事 二業 回 法 人 度	分割法人	軽減税率 適用法人 A							
		その他 B							
	県内法人 C								
	計 A+B+C D								
年事 一業 回 法 人 度	分割法人	軽減税率 適用法人 E		66	105,264	30	179,759	10	90,711
		その他 F	282	8	13,326	7	44,131	3	25,097
	県内法人 G	13,801	3,500	4,722,057	867	4,960,204	242	2,159,062	
	計 E+F+G H	14,083	3,574	4,840,647	904	5,184,094	255	2,274,870	
合計 D+H	14,083	3,574	4,840,647	904	5,184,094	255	2,274,870		

注 1 この調は、当該年度において確定した普通法人に係る法人事業税額(中間申告に係る税額を除く。)に対応する所得金額(収入金額課税分は除く。)のうち現事業年度分について作成したものである。

(単位：千円)

年 度 分							過事業年度分		合 計 ⑦+⑧ ⑨	
税額に 前年度 申告額	確定申告が翌年度 になる中間申告額		確定申告期限が翌年 度となる見込納付額		中間納付額の 歳出還付額		調 定 額 ①+②-③ +④+⑤+⑥ ⑦	所 得 (収入) 金 額		調 定 額 ⑧
税額 ③	事 業 年度数	税額 ④	事 業 年度数	税額 ⑤	前年度に 収入した もの ⑥	当該年度 に収入し たもの				
193,295	156	289,762			16,209		1,019,840	148,724	9,026	1,028,866
698,313	934	686,347	18	18,113	150,213		2,515,928	770,039	31,814	2,547,742
1,257,689	2,278	1,341,941	7	3,432	247,153		4,919,241	8,610,079	70,520	4,989,761
2,149,297	3,368	2,318,050	25	21,545	413,575		8,455,009	9,528,842	111,360	8,566,369
7	4	42					604,925	26,498	1,238	606,163
							58,501	35,800	1,305	59,806
							1,810	43,071	1,186	2,996
							318	91	3	321
2,149,304	3,372	2,318,092	25	21,545	413,575		9,120,563	9,634,302	115,092	9,235,655
1,278,109	157	1,262,651	2	7,592	593		2,602,352	4,130,678	12,772	2,615,124
4,062,076	965	4,701,161	28	149,211	174,494		12,450,651	41,556,732	71,983	12,522,634
7,489,489	4,494	8,281,904	55	178,348	588,662		24,173,566		199,847	24,373,413
3,113,616		3,791,734		67,350	227,232		11,186,902		129,831	11,316,733
10,603,105	4,494	12,073,638	55	245,698	815,894		35,360,468		329,678	35,690,146
10,525,917	4,171	10,544,532	45	636,067	778,401		31,712,195		367,603	32,079,798
100.73	107.74	114.50	122.22	38.63	104.82		111.50		89.68	111.25

3 「事業年度数」欄には、1年、6月等の事業年度区分にかかわらず、それぞれ事業年度ごとに1件として計上し、「確定額」欄の事業年度において、確定申告、修正申告、更正又は決定等の処理がなされたものについては、最終の段階で1件として記載した。

(単位：千円)

年所得1,000万円超 5,000万円以下		年所得5,000万円超 1億円以下		年所得1億円超 10億円以下		年所得10億円超		合 計	
事 業 年度数	所得金額	事 業 年度数	所得金額	事 業 年度数	所得金額	事 業 年度数	所得金額	事 業 年度数	所得金額
77	1,816,847	17	1,135,422	35	9,424,063	3	17,779,486	238	30,531,552
42	1,158,342	15	1,006,494	36	13,187,345	9	41,184,521	402	56,619,256
992	21,415,055	152	10,711,605	106	24,026,526	5	12,491,045	19,665	80,485,554
1,111	24,390,244	184	12,853,521	177	46,637,934	17	71,455,052	20,305	167,636,362
1,111	24,390,244	184	12,853,521	177	46,637,934	17	71,455,052	20,305	167,636,362

2 事業年度が年2回の法人の所得の区分については、「年所得400万円以下」の欄には所得200万円以下のものを記載し、他の所得階層区分についても同様とした。

3 分割法人については、本県に主たる事務所又は事業所を有する法人についてその額を記載した。

③ 資本金及び所得階層別に関する調

所得階層	欠損法人		年所得400万円以下		年所得400万円超 800万円以下		年所得800万円超 1,000万円以下		年所得1,000万円超 5,000万円以下	
	法人数	うち 連結分	法人数	所得金額	法人数	所得金額	法人数	所得金額	法人数	所得金額
資本金別										
300万円未満	2,202	2	768	866,998	112	610,804	18	160,886	64	1,046,708
300万円以上1,000万円未満	8,566	4	2,174	2,879,170	488	2,822,823	139	1,237,691	410	8,182,677
1,000万円	1,807	8	463	646,548	160	912,751	61	541,362	290	6,664,060
1,000万円超5,000万円未満	1,083	2	270	412,171	120	697,673	34	306,235	286	6,848,363
5,000万円以上1億円未満	188	2	17	34,311	22	130,560	1	9,363	45	1,218,172
1億円	15	1	1	1,745					4	92,560
1億円超10億円未満	23	1								
10億円										
10億円超50億円未満	2									
50億円										
50億円超100億円未満										
100億円以上										
合計	13,886	20	3,693	4,840,943	902	5,174,611	253	2,255,537	1,099	24,052,540

注1 普通法人（清算法人及び収入金額課税法人を除く。）に係るものであること。

2 税額以外は他県本店分割法人に係るものを除く。

④ 資本金別法人数に関する調

区分	分割法人							小計 ①+② ③
	利益法人			欠損法人				
	2の県に またがるもの	3以上の県に またがるもの	計 ①	2の県に またがるもの	3以上の県に またがるもの	計 ②		
資本金別								
300万円未満	9	1	10	20	2	22	32	
300万円以上1,000万円未満	52	19	71	77	7	84	155	
1,000万円	57	27	84	54	18	72	156	
1,000万円超5,000万円未満	66	43	109	51	17	68	177	
5,000万円以上1億円未満	22	20	42	16	5	21	63	
1億円	2	5	7	1	3	4	11	
1億円超10億円未満	5	12	17	5	1	6	23	
10億円		1	1				1	
10億円超50億円未満	2	6	8				8	
50億円								
50億円超100億円未満	1	3	4				4	
100億円以上		2	2				2	
合計	216	139	355	224	53	277	632	

注1 普通法人（収入金額課税法人を除く。）に係るものであること。

2 他県本店分割法人に係るものを除く。

(単位：千円)

年所得5,000万円超 1億円以下		年所得1億円超 10億円以下		年所得10億円超		合 計				税 額	
法人数	所得金額	法人数	所得金額	法人数	所得金額	法人数	う ち 連結分	所得金額	う ち 連結分		う ち 連結分
8	530,084	3	410,976			3,175	2	3,626,456		197,554	
27	1,812,874	16	3,024,973	1	1,840,592	11,821	5	21,800,800	101	1,091,048	1,849
44	3,168,664	28	6,804,943			2,853	16	18,738,328	466,740	1,287,492	38,460
65	4,547,428	58	12,396,433	1	2,002,357	1,917	9	27,210,660	265,197	1,991,025	31,449
30	2,129,705	37	10,416,417	5	11,856,907	345	19	25,795,435	12,626,450	2,271,987	854,702
4	244,238	9	3,798,669			33	4	4,137,212	1,394,021	991,315	168,966
						23	1				
						2					
178	12,432,993	151	36,852,411	7	15,699,856	20,169	56	101,308,891	14,752,509	7,830,421	1,095,426

(単位：社)

県 内 法 人			合 計			そ の 他			
利益法人 ④	欠損法人 ⑤	小計 ④+⑤ ⑥	利益法人 ①+④	欠損法人 ②+⑤	計 ③+⑥	不 申 告 人 法 人	休業中の 法 人	清算中の 法 人	所在不明 法 人
963	2,180	3,143	973	2,202	3,175	238	29		
3,184	8,482	11,666	3,255	8,566	11,821	1,238	241	6	
962	1,735	2,697	1,046	1,807	2,853	209	36	1	
725	1,015	1,740	834	1,083	1,917	113	20		
115	167	282	157	188	345	23	3		
11	11	22	18	15	33				
27	17	44	44	23	67	3			
			1		1				
2	2	4	10	2	12				
1		1	5		5				
			2		2				
5,990	13,609	19,599	6,345	13,886	20,231	1,824	329	7	

3 地方消費税

(1) 調定額に関する調

(単位：千円)

区 分	前 年 度 2, 3月調定額	調 定 額 合 計	左のうち当年度
			2, 3月調定額
譲 渡 割	2,085,607	20,738,240	2,345,711
貨 物 割	750,868	10,735,188	1,198,854
合 計	2,836,475	31,473,428	3,544,565

(2) 清算金収入額・清算金支出額等に関する調

(単位：千円)

区 分	I 期 収 入 ・ 支 出 額 等	II 期 収 入 ・ 支 出 額 等	III 期 収 入 ・ 支 出 額 等	IV 期 収 入 ・ 支 出 額 等	収 入 ・ 支 出 額 等 合 計
清 算 対 象 額	7,105,339	8,732,547	8,258,428	6,571,658	30,667,972
清算金収入額 (a)	3,836,559	5,025,198	1,296,732	4,019,351	14,177,840
清算金支出額 (b)	747,142	635,246	1,941,653	367,734	3,691,775
差 引 (a) - (b)	3,089,417	4,389,952	▲ 644,921	3,651,617	10,486,065
地方消費税交付金額	5,097,359	6,561,236	3,806,737	5,111,616	20,576,948

4 不動産取得税

(1) 家屋に関する調

区分	①			②			③			④			控除額					
	件数	面積	価格	件数	面積	価格	件数	面積	価格	1評 ㎡当 価 たり 額	件数		控除額	件数				
											適用 件数	全 額 の 控 除		適用 件数	全 額 の 控 除			
木 造	建築分	専用住宅	11	53	1,749	3,523	317,896	27,342,049	803	81,703	7,122,732	87,178	15	5	18,974	582	4	
		併用住宅	住宅部分		0	0					19,031	1,439,347	75,632			0	59	0
			非住宅部分		0	0					5,497	413,634	75,247			39,772		
			小計	0	0	0				82	24,528	1,852,981	75,546	3	0	39,772	59	0
		その他	4	34	663					354	36,093	2,299,531	63,711	4	0	57,346	3	0
	小計	15	87	2,412	3,523	317,896	27,342,049	1,239	142,324	11,275,244	79,222	22	5	116,092	644	4		
	承継分	住宅		53	1,749					100,734	8,562,079	84,997			18,974	641	4	
		非住宅		34	663					41,590	2,713,165	65,236			97,118			
		小計	122	6,563	7,706	509	56,917	1,713,468	2,543	219,495	3,625,926	16,519	2	1	3,643	6	0	
	建築分	併用住宅																
		住宅部分		390	541						11,770	153,596	13,050			0	7	0
		非住宅部分		215	118						7,171	103,001	14,364			0		
		小計	12	605	659				148	18,941	256,597	13,547	0	0	0	7	0	
		その他	11	320	676				186	31,042	510,210	16,436	0	0	0	0	0	
	小計	145	7,488	9,041	509	56,917	1,713,468	2,877	269,478	4,392,733	16,301	2	1	3,643	13	0		
計	住宅		6,953	8,247						231,265	3,779,522	16,343			3,643	13	0	
	非住宅		535	794						38,213	613,211	16,047			0			
	計	160	7,575	11,453	4,032	374,813	29,055,517	4,116	411,802	15,667,977	38,047	24	6	119,735	657	4		
建築分	住宅		7,006	9,996						331,999	12,341,601	37,174			22,617	654	4	
	非住宅		569	1,457						79,803	3,326,376	41,682			97,118			
	計	160	7,575	11,453	4,032	374,813	29,055,517	4,116	411,802	15,667,977	38,047	24	6	119,735	657	4		
非 木 造	建築分	専用住宅	3	11	428	1,364	94,371	10,007,709	1,089	67,814	8,315,923	122,628	1	0	1,349	735	2	
		併用住宅	住宅部分		0	0					28,478	2,678,850	94,067			0	14	0
			非住宅部分		0	0					5,032	532,296	105,782			52,168		
			小計	0	0	0				19	33,510	3,211,146	95,826	1	0	52,168	14	0
		その他	0	0	0				679	302,056	22,271,906	73,734	3	0	8,391	8	0	
	小計	3	11	428	1,364	94,371	10,007,709	1,787	403,380	33,798,975	83,789	5	0	61,908	757	2		
	承継分	住宅		11	428					96,292	10,994,773	114,182			1,349	749	2	
		非住宅		0	0					307,088	22,804,202	74,260			60,559			
		小計	22	241	1,494	520	44,632	2,761,943	5,435	555,953	21,129,933	38,007	18	0	1,635	45	2	
	計	住宅		155	533					243,907	10,543,929	43,229			613	42	1	
		非住宅		86	961					312,046	10,586,004	33,924			1,022			
		計	25	252	1,922	1,884	139,003	12,769,652	7,222	959,333	54,928,908	57,257	23	0	63,543	802	4	
	建築分	住宅		166	961					340,199	21,538,702	63,312			1,962	791	3	
		非住宅		86	961					619,134	33,390,206	53,930			61,581			
		計	25	252	1,922	1,884	139,003	12,769,652	7,222	959,333	54,928,908	57,257	23	0	63,543	802	4	
合 計	住宅		7,172	10,957					672,198	33,880,303	50,402			24,579	1,445	7		
	非住宅		655	2,418					698,937	36,716,582	52,532			158,699				
	計	185	7,827	13,375	5,916	513,816	41,825,169	11,338	1,371,135	70,596,885	51,488	47	6	183,278	1,459	8		

1項（法附則第13項による）から第3項まで当するもの（のを除く。）	計 ④+⑤		課税標準の特例を適用した後の額が法第73条の15の2に規定する免税点に満たないもの				課税標準				減免等される前の税額 ⑨	法第73条の2第6項、法第73条の27の2から法第73条の27の5まで及び法附則第11条の4の規定により減免等をしたもの		法第73条の31の規定により減免等をしたもの		調定額 ⑨-⑩-⑪
	⑤	⑥	⑦		⑧		⑩		⑪							
	控除額	件数	控除額	件数	面積	価格	件数	価格	左の内訳			件数	金額	件数	金額	
千円		千円	㉔	㎡	千円	㉕-㉖-㉗	㉘-㉙-㉚	千円	千円	千円	千円	千円	千円	千円	千円	千円
4,937,803	597	4,956,777	78	7,623	8,215	716	2,157,740	2,157,740	52,805	0	0	0	0	52,805		
825,462	59	825,462		0	0		613,885	613,885	18,415		0		0	18,415		
		39,772		20	164		373,698		14,944		0		0	14,944		
825,462	62	865,234	1	20	164	81	987,583	613,885	33,359	0	0	0	0	33,359		
8,760	7	66,106	0	0	0	354	2,233,425	4,840	89,365	1	63	11	3,788	85,514		
5,772,025	666	5,888,117	79	7,643	8,379	1,151	5,378,748	2,776,465	175,529	1	63	11	3,788	171,678		
5,763,265	656	5,782,239		7,623	8,215		2,776,465	2,776,465	71,220		0		0	71,220		
		105,878		20	164		2,602,283		104,309		63		3,788	100,458		
18,193	8	21,836	0	0	0	2,542	3,604,090	3,604,090	108,040	6	334	1	69	107,637		
15,015	7	15,015		0	0		138,581	138,581	4,154		0		0	4,154		
		0		0	0		103,001		4,116		0		0	4,116		
15,015	7	15,015	0	0	0	148	241,582	138,581	8,270	0	0	0	0	8,270		
0	0	0	0	0	0	186	510,210	4,433	20,336	0	0	1	652	19,684		
33,208	15	36,851	0	0	0	2,876	4,355,882	3,747,104	136,646	6	334	2	721	135,591		
33,208	15	36,851		0	0		3,747,104	3,747,104	112,194		334		69	111,791		
		0		0	0		608,778		24,452		0		652	23,800		
5,805,233	681	5,924,968	79	7,643	8,379	4,027	9,734,630	6,523,569	312,175	7	397	13	4,509	307,269		
5,796,473	671	5,819,090		7,623	8,215		6,523,569	6,523,569	183,414		334		69	183,011		
		105,878		20	164		3,211,061		128,761		63		4,440	124,258		
4,929,092	736	4,930,441	70	4,689	6,037	1,017	3,379,445	3,379,445	98,518	0	0	0	0	98,518		
1,697,592	14	1,697,592		0	0		981,258	981,258	29,437		0		0	29,437		
		52,168		0	0		480,128		19,204		4,122		0	15,082		
1,697,592	15	1,749,760	0	0	0	19	1,461,386	981,258	48,641	1	4,122	0	0	44,519		
44,328	11	52,719	0	0	0	679	22,219,187	88,780	888,126	21	43,358	28	69,647	775,121		
6,671,012	762	6,732,920	70	4,689	6,037	1,715	27,060,018	4,449,483	1,035,285	22	47,480	28	69,647	918,158		
6,626,684	750	6,628,033		4,689	6,037		4,449,483	4,449,483	127,955		0		0	127,955		
		104,887		0	0		22,610,535		907,330		47,480		69,647	790,203		
73,816	22	73,816	1	76	2	4,083	8,459,720	8,459,720	253,708	0	0	1	3	253,705		
9,701	20	10,314		0	0		2,000,077	2,000,077	59,998		0		34	59,964		
		981		0	0		474,857		18,989		0		23	18,966		
9,701	35	11,295	0	0	0	719	2,474,934	2,000,077	78,987	0	0	1	57	78,930		
7,132	6	7,173	0	0	0	630	10,102,993	303,999	400,964	0	0	2	2,300	398,664		
90,649	63	92,284	1	76	2	5,432	21,037,647	10,763,796	733,659	0	0	4	2,360	731,299		
83,517	42	84,130		76	2		10,763,796	10,763,796	313,706		0		37	313,669		
		8,154		0	0		10,273,851		419,953		0		2,323	417,630		
6,761,661	825	6,825,204	71	4,765	6,039	7,147	48,097,665	15,213,279	1,768,944	22	47,480	32	72,007	1,649,457		
6,710,201	792	6,712,163		4,765	6,039		15,213,279	15,213,279	441,661		0		37	441,624		
		113,041		0	0		32,884,386		1,327,283		47,480		71,970	1,207,833		
12,566,894	1,506	12,750,172	150	12,408	14,418	11,174	57,832,295	21,736,848	2,081,119	29	47,877	45	76,516	1,956,726		
12,506,674	1,463	12,531,253		12,388	14,254		21,736,848	21,736,848	625,075		334		106	624,635		
		218,919		20	164		36,095,447		1,456,044		47,543		76,410	1,332,091		

(2) 土地に関する調

区 分	① 価額の全額が法第73条の15の2に規定する免 税点に満たないもの			② 法第73条の14第6項から第10項ま で及び第14項並びに法附則第11 条等の課税標準の特例に該当 し、全額控除されたもの			③ 法第73条の3から第7条の7まで及び法附則第10条並 びに①、②に該当する以外のもの			④ 法第73条の14第6項 から第10項まで及び 第14項並びに法附則 第11条等の課税標準 の特例に該当したも ので②以外のもの	
	件数	面積	価格	件数	面積	価格	件数	面積	価格	件数	控除額
		m ²	千円		m ²	千円		m ²	千円		千円
住宅用宅地	0	0	0	0	0	0	3,141	819,277	7,719,071	3	5,708
上記以外の 宅 地	323	82,857	14,288	5	1,339	7,578	5,390	5,974,264	21,451,774	4	44,319
農 地	476	308,737	17,096	0	0	0	858	2,538,926	1,322,349	45	9,305
山 林	700	1,591,157	20,108	0	0	0	502	11,437,118	1,023,646	0	0
そ の 他	464	542,982	11,063	5	611	5,157	681	3,726,037	2,736,784	1	3,356
計	1,963	2,525,733	62,555	10	1,950	12,735	10,572	24,495,622	34,253,624	53	62,688

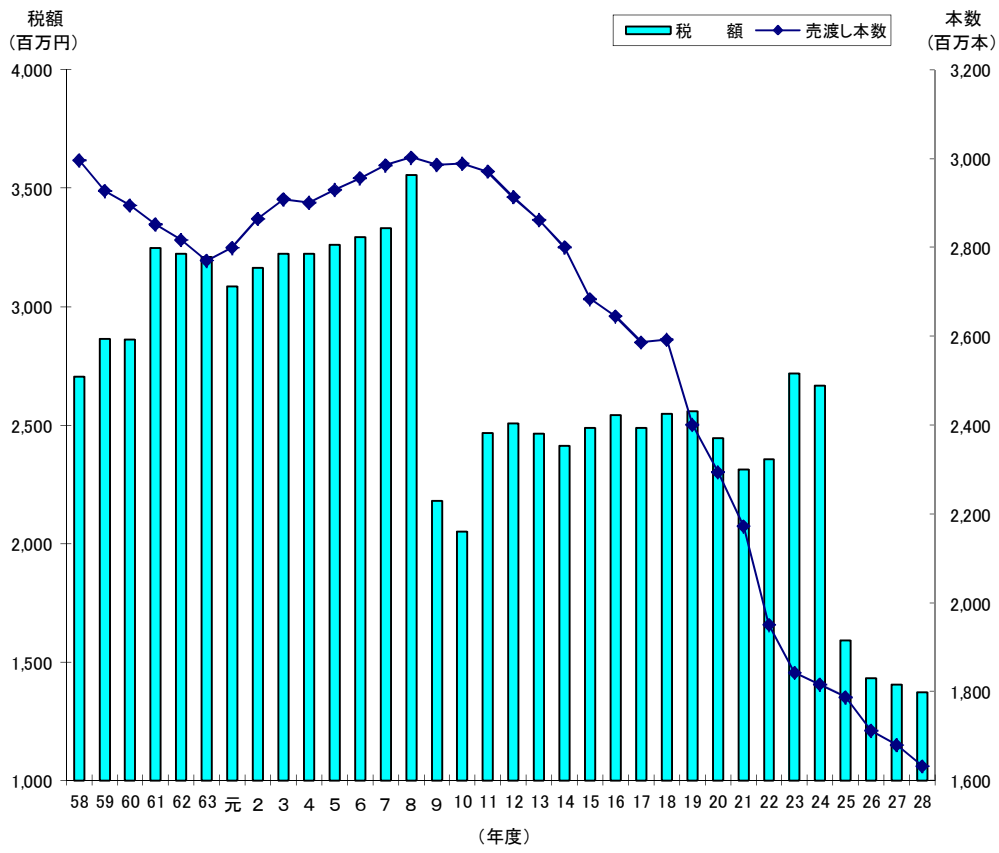
課税標準の特例を適用した後の額が法第73条の15の2に規定する免税点に満たないもの ⑤			課税標準額 ③-④-⑤ ⑥	減免等される前の税額 ⑦	法第73条の24の規定の適用により全額減額されるもの ⑧		法第73条の24の規定に該当したもので⑧以外のもの ⑨		⑦のうち、法第73条の25の規定の適用により徴収猶予をしているもの ⑩		法第73条の27の2から法第73条の27の6まで並びに法附則第11条の4、第12条の規定により減額、納税義務の免除をしたもの ⑪		調定額 ⑦-⑧-⑨-⑩-⑪		
件数	面積	価格			件数	減額した額	件数	減額した額	件数	徴収猶予額	件数	減額、納税義務の免除をした額		件数	減免等した額
	m ²	千円	千円	千円		千円	千円		千円		千円		千円	千円	
0	0	0	7,713,363	231,225	1,850	99,774	1,281	92,180	178	24,046	0	0	0	0	39,271
0	0	0	21,407,455	642,183	0	0	0	0	0	0	2	24	14	1,645	640,514
4	4,651	336	1,312,708	39,650	0	0	0	0	0	0	63	1,540	1	3	38,107
0	0	0	1,023,646	30,700	0	0	0	0	0	0	0	0	0	0	30,700
0	0	0	2,733,428	81,978	0	0	0	0	0	0	12	3,713	2	263	78,002
4	4,651	336	34,190,600	1,025,736	1,850	99,774	1,281	92,180	178	24,046	77	5,277	17	1,911	826,594

5 県たばこ税

年 度	1本あ た りの単 位	伸び率	売渡し本数	伸び率	税 額	伸び率	税 率
	円	%	本	%	円	%	
58	8.670	100.93	2,995,896,633	99.70	2,705,237,110	101.75	10.3 100
59	9.502	109.60	2,926,995,946	97.70	2,864,668,430	105.89	
60.3月	9.825	103.40	2,894,757,008	98.90	2,861,247,986	99.88	従価割 $\frac{8.1}{100}$ 従量割 $\frac{200円}{1,000本}$
4月～2月	9.708	102.17					
61.3～4月	9.732	100.25					
5月～2月	10.797	111.22	2,852,168,574	98.53	3,247,966,058	113.52	(60.4.1から)
					{ うち手持品 12,682,612 特例 35,684,110 }		
62	10.838	100.38	2,816,881,984	98.76	3,222,767,228	99.22	従価割 $\frac{8.1}{100}$ (1本1円控除)
					{ 手持品 特例除く }		従量割 $\frac{360円}{1,000本}$ (61.5.1から)
63	10.857	100.18	2,770,028,609	98.34	3,208,357,725	99.55	
元3月	10.954	100.89	2,799,938,152	101.08	3,084,175,392	96.13	$\frac{1,129円}{1,000本}$ (但し、旧3級品は $\frac{536円}{1,000本}$)
4月～2月	—	—					
2	—	—	2,864,181,481	102.29	3,163,152,127	102.56	(元.4.1から)
3	—	—	2,908,510,641	101.55	3,222,577,332	101.88	99.98
4	—	—	2,901,323,652	99.75	3,222,033,611	101.16	
5	—	—	2,930,029,932	100.99	3,259,506,267	101.02	101.17
6	—	—	2,956,154,051	100.89	3,292,709,632	100.73	
7	—	—	2,985,219,793	100.98	3,331,284,724	100.73	64.95
8	—	—	3,003,142,395	100.60	3,555,572,227	100.04	
9	—	—	2,985,897,006	99.43	2,179,291,509	64.95	$\frac{692円}{1,000本}$ (但し、旧3級品は $\frac{329円}{1,000本}$)
10	—	—	2,988,678,498	100.90	2,049,378,497	94.04	(9.4.1から)
11	—	—	2,970,625,964	99.40	2,466,962,200	120.38	$\frac{868円}{1,000本}$ (但し、旧3級品は $\frac{413円}{1,000本}$)
12	—	—	2,913,071,667	98.06	2,506,940,865	101.62	
13	—	—	2,862,260,198	98.26	2,464,284,353	98.30	(11.5.1から)
14	—	—	2,800,398,312	97.84	2,411,336,345	97.85	103.23
15	—	—	2,684,047,210	95.85	2,489,299,578	102.09	
					(うち手持品 9,614,650)		$\frac{969円}{1,000本}$ (但し、旧3級品は $\frac{461円}{1,000本}$)
16	—	—	2,644,841,973	98.54	2,541,300,528	102.09	(15.7.1から)
					(うち手持品 37,156)		
17	—	—	2,586,438,762	97.79	2,486,657,817	97.85	100.35
18	—	—	2,592,749,778	100.24	2,548,009,373	102.47	
					(うち手持品 12,400,953)		$\frac{1,074円}{1,000本}$ (但し、旧3級品は $\frac{511円}{1,000本}$)
19	—	—	2,400,531,477	92.59	2,556,958,885	100.35	(18.7.1から)
20	—	—	2,294,124,788	95.57	2,443,695,946	95.57	94.66
21	—	—	2,172,325,069	94.69	2,313,120,895	94.66	
22	—	—	1,950,661,349	89.80	2,355,641,433	101.84	$\frac{1,504円}{1,000本}$ (但し、旧3級品は $\frac{716円}{1,000本}$)
					(うち手持品 43,356,726)		(22.10.1から)
23	—	—	1,842,794,894	94.47	2,716,554,896	115.32	98.16
24	—	—	1,816,374,940	98.57	2,666,610,474	98.16	
25	—	—	1,788,083,230	98.44	1,590,878,413	59.66	860円 (但し、旧3級品は $\frac{411円}{1,000本}$)
26	—	—	1,711,884,281	95.74	1,431,728,964	90.00	
27	—	—	1,680,223,258	98.15	1,404,590,854	98.10	(25.4.1から)
28	—	—	1,632,333,086	97.15	1,371,728,583	97.66	$\frac{860円}{1,000本}$ (但し、旧3級品は $\frac{481円}{1,000本}$)
					(うち手持品 165,055)		(28.4.1から)

注 平成元年4月1日から県たばこ消費税が県たばこ税に名称変更された。

県たばこ税の推移



6 ゴルフ場利用税

(1) 施設数、税率等に関する調

区分	税率	施設数	利用人員 (人) ①	非課税利用人員(人)					差引利用人員 ①-(②+③+ ④ +⑤+⑥) (人)	調定額 (千円)
				18歳未満 の者 ②	70歳以上 の者 ③	障害者 ④	国体 ⑤	学生生徒 ⑥		
18 ホ ー ル を 超 え る も の	1,200円									
	1,100円以上 1,200円未満									
	1,000円以上 1,100円未満									
	800円超 1,000円未満									
	800円									
	600円以上 800円未満									
	400円以上 600円未満	1	70,551	117	11,686	556	0	0	58,192	23,277
	400円未満									
	小計	1	70,551	117	11,686	556	0	0	58,192	23,277
18 ホ ー ル	1,200円									
	1,100円以上 1,200円未満									
	1,000円以上 1,100円未満									
	800円超 1,000円未満									
	800円									
	600円以上 800円未満	1	43,782	360	9,523	207	0	0	33,692	19,443
	400円以上 600円未満	23	781,371	4,201	126,830	3,988	0	44	646,308	293,755
	400円未満									
	小計	24	825,153	4,561	136,353	4,195	0	44	680,000	313,198
9 18 ホ ー ル 未 満 を 超 え る も の	500円以上									
	400円以上 500円未満									
	300円以上 400円未満									
	300円未満									
	小計	0	0	0	0	0	0	0	0	0
9 ホ ー ル	500円以上									
	400円以上 500円未満	1	6,937	26	1,778	45	0	0	5,088	2,035
	300円以上 400円未満									
	300円未満									
	小計	1	6,937	26	1,778	45	0	0	5,088	2,035
計		26	902,641	4,704	149,817	4,796	0	44	743,280	338,510

(2) 事務所別施設数調

事務所	別府	大分	佐伯	豊後大野	日田	中津	計
18ホールを超えるもの	1	1					2
18ホール	3	13		2	3	1	22
18ホール未満							0
9ホール	1						1
計	5	14	0	2	3	1	25
平成27年度	4	14	0	2	3	1	24

7 自動車取得税

(1) 新車に関する調

(単位：台、千円)

区 分	新規登録、 新規検査 又は届出 台数 ①	非課税、 課税免除 及び免税 点以下台 数 ②	②のうち 身体障害 者等に係 る減免台 数 ③	課税台数 ①－② ③	取得価額 ④	バリアフリー ASV 特例に係 る控除額 ⑤	課 税 標 準 額 ④－⑤ ⑥	税 額			
									①	②	③
自 動 車	乗 用 車	普通車	営業用 17	10	0	7	21,059	0	21,059	421	
		自家用	12,103	5,431	60	6,672	19,347,511	0	19,347,511	400,987	
		計	12,120	5,441	60	6,679	19,368,570	0	19,368,570	401,408	
	ト ラ ク	小型車	営業用 157	3	0	154	282,254	8,000	274,254	5,391	
		自家用	13,000	5,579	228	7,421	11,405,201	0	11,405,201	155,578	
		計	13,157	5,582	228	7,575	11,687,455	8,000	11,679,455	160,969	
	ク	計	営業用 174	13	0	161	303,313	8,000	295,313	5,812	
		自家用	25,103	11,010	288	14,093	30,752,712	0	30,752,712	556,565	
		計	25,277	11,023	288	14,254	31,056,025	8,000	31,048,025	562,377	
	自 動 車	ト ラ ク	けん引車・ 被けん引車・ 貨客兼用車 を除いたもの	営業用 442	9	0	433	4,123,682	66,500	4,057,182	42,391
			自家用	1,399	111	0	1,288	5,032,632	483,000	4,549,632	69,456
			計	1,841	120	0	1,721	9,156,314	549,500	8,606,814	111,847
ク		けん引車	営業用 81	0	0	81	876,661	0	876,661	9,074	
		自家用	7	0	0	7	69,460	0	69,460	966	
		計	88	0	0	88	946,121	0	946,121	10,040	
ク		被けん引車	営業用 62	0	0	62	435,533	0	435,533	8,711	
		自家用	29	22	0	7	18,828	0	18,828	565	
		計	91	22	0	69	454,361	0	454,361	9,276	
ク		貨客兼用車	営業用 4	0	0	4	8,442	0	8,442	87	
		自家用	1,289	246	1	1,043	2,113,475	49,000	2,064,475	31,525	
		計	1,293	246	1	1,047	2,121,917	49,000	2,072,917	31,612	
ク	計	営業用 589	9	0	580	5,444,318	66,500	5,377,818	60,263		
	自家用	2,724	379	1	2,345	7,234,395	532,000	6,702,395	102,512		
	計	3,313	388	1	2,925	12,678,713	598,500	12,080,213	162,775		
バ ス	営業用	一般乗合用	18	10	0	8	131,267	40,000	91,267	1,825	
		一般乗合用以外	24	13	0	11	283,612	0	283,612	3,874	
	自家用	67	17	0	50	244,327	17,500	226,827	5,533		
計	109	40	0	69	659,206	57,500	601,706	11,232			
三 輪 の 小 型 自 動 車	営業用	0	0	0	0	0	0	0	0		
	自家用	0	0	0	0	0	0	0	0		
	計	0	0	0	0	0	0	0	0		
特 種 用 途 車	営業用	22	3	0	19	85,585	7,000	78,585	951		
	自家用	273	162	2	111	511,183	10,500	500,683	10,133		
	計	295	165	2	130	596,768	17,500	579,268	11,084		
合 計	営業用	827	48	0	779	6,248,095	121,500	6,126,595	72,725		
	自家用	28,167	11,568	291	16,599	38,742,617	560,000	38,182,617	674,743		
	計	28,994	11,616	291	17,378	44,990,712	681,500	44,309,212	747,468		
軽 自 動 車	四 輪 乗 用 車	営業用	0	0	0	0	0	0	0	0	
		自家用	17,265	8,173	62	9,092	11,578,658	0	11,578,658	144,940	
		計	17,265	8,173	62	9,092	11,578,658	0	11,578,658	144,940	
	四 輪 ト ラ ク	営業用	185	113	0	72	70,827	0	70,827	887	
		自家用	4,911	766	7	4,145	3,649,258	0	3,649,258	69,371	
		計	5,096	879	7	4,217	3,720,085	0	3,720,085	70,258	
	三 輪 車	営業用	0	0	0	0	0	0	0	0	
		自家用	0	0	0	0	0	0	0	0	
		計	0	0	0	0	0	0	0	0	
	合 計	営業用	185	113	0	72	70,827	0	70,827	887	
		自家用	22,176	8,939	69	13,237	15,227,916	0	15,227,916	214,311	
		計	22,361	9,052	69	13,309	15,298,743	0	15,298,743	215,198	
総 計	営業用	1,012	161	0	851	6,318,922	121,500	6,197,422	73,612		
	自家用	50,343	20,507	360	29,836	53,970,533	560,000	53,410,533	889,054		
	計	51,355	20,668	360	30,687	60,289,455	681,500	59,607,955	962,666		

(2) 中古車に関する調

(単位：台、千円)

区 分		新規登録、新規検査又は届出台数 ①	移転登録台数 ②	自動車検査証(軽自動車届出済証)の記入に係るもの ③	計 ①+②+③ ④	非課税、課税免除及び免税点以下台数 ⑤	⑤のうち身体障害者等に係る減免台数 ⑥	課税台数 ④-⑤ ⑥	取得価額 ⑦	中古車特例に係る控除額 ⑧	課税標準額 ⑦-⑧ ⑨	税 額		
自動車	乗用車	営業用	28	26	11	65	57	0	8	8,334	950	7,384	147	
		自家用	3,623	11,745	4,699	20,067	17,175	37	2,892	3,465,663	643,450	2,822,213	84,234	
		計	3,651	11,771	4,710	20,132	17,232	37	2,900	3,473,997	644,400	2,829,597	84,381	
	小型車	営業用	27	60	36	123	114	0	9	6,602	600	6,002	120	
		自家用	3,356	11,787	4,733	19,876	18,770	24	1,106	830,705	338,500	492,205	14,715	
		計	3,383	11,847	4,769	19,999	18,884	24	1,115	837,307	339,100	498,207	14,835	
	計	営業用	55	86	47	188	171	0	17	14,936	1,550	13,386	267	
		自家用	6,979	23,532	9,432	39,943	35,945	61	3,998	4,296,368	981,950	3,314,418	98,949	
	ト	けん引車・被けん引車・貨客兼用車を除いたもの	営業用	114	704	295	1,113	1,021	0	92	214,416	0	214,416	4,285
		自家用	552	1,558	642	2,752	2,669	0	83	112,267	1,750	110,517	3,312	
	ラ	けん引車	営業用	7	92	38	137	130	0	7	28,176	0	28,176	563
		自家用	2	14	6	22	21	0	1	791	0	791	24	
	ッ	被けん引車	営業用	22	95	39	156	154	0	2	2,524	0	2,524	50
		自家用	11	28	12	51	50	0	1	1,494	0	1,494	45	
ク	貨客兼用車	営業用	9	15	7	31	31	0	0	0	0	0	0	
	自家用	555	1,139	456	2,150	2,069	0	81	76,161	9,550	66,611	1,995		
ス	計	営業用	152	906	379	1,437	1,336	0	101	245,116	0	245,116	4,898	
	自家用	1,120	2,739	1,116	4,975	4,809	0	166	190,713	11,300	179,413	5,376		
ス	営業用	一般乗合用	9	65	27	101	100	0	1	1,826	0	1,826	37	
		一般乗合用以外	4	45	22	71	69	0	2	14,512	0	14,512	290	
ス	自家用	計	18	49	27	94	91	0	3	1,713	0	1,713	51	
		計	31	159	76	266	260	0	6	18,051	0	18,051	378	
ス	三輪の小型自動車	営業用	0	0	0	0	0	0	0	0	0	0	0	
		自家用	0	0	0	0	0	0	0	0	0	0	0	
ス	特種用途車	営業用	19	14	10	43	42	0	1	1,500	0	1,500	30	
		自家用	39	255	107	401	395	0	6	19,724	0	19,724	591	
ス	合計	営業用	239	1,116	485	1,840	1,718	0	122	277,890	1,550	276,340	5,522	
		自家用	8,156	26,575	10,682	45,413	41,240	61	4,173	4,508,518	993,250	3,515,268	104,967	
ス	計	営業用	8,395	27,691	11,167	47,253	42,958	61	4,295	4,786,408	994,800	3,791,608	110,489	
		自家用	8,395	27,691	11,167	47,253	42,958	61	4,295	4,786,408	994,800	3,791,608	110,489	
軽自動車	四輪乗用車	営業用	2	3	0	5	5	0	0	0	0	0	0	
		自家用	13,416	36,985	3	50,404	48,723	3	1,681	1,036,173	549,200	486,973	10,691	
	計	13,418	36,988	3	50,409	48,728	3	1,681	1,036,173	549,200	486,973	10,691		
	四輪トラック	営業用	47	88	0	135	135	0	0	0	0	0	0	
自家用		3,271	10,727	0	13,998	13,941	0	57	31,088	7,950	23,138	461		
三輪車	営業用	0	0	0	0	0	0	0	0	0	0	0		
	自家用	0	1	0	1	1	0	0	0	0	0	0		
合計	営業用	49	91	0	140	140	0	0	0	0	0	0		
	自家用	16,687	47,713	3	64,403	62,665	3	1,738	1,067,261	557,150	510,111	11,152		
総計	営業用	288	1,207	485	1,980	1,858	0	122	277,890	1,550	276,340	5,522		
	自家用	24,843	74,288	10,685	109,816	103,905	64	5,911	5,575,779	1,550,400	4,025,379	116,119		
総計	計	25,131	75,495	11,170	111,796	105,763	64	6,033	5,853,669	1,551,950	4,301,719	121,641		

(3) 取得価額段階別に関する調 (新車)

区 分			50万円 以下の	50万円を超え 100万円以下のもの			100万円を超え 150万円以下のもの			150万円を超え 200万円以下のもの			
			台 数	台数	取得価額	税額	台数	取得価額	税額	台数	取得価額	税額	
自 用 車	乗 車	普 営 業 用	0	0	0	0	0	0	0	0	0	0	
		自 家 用	9	1	735	22	85	111,842	2,378	653	1,186,615	27,394	
		計	9	1	735	22	85	111,842	2,378	653	1,186,615	27,394	
	小 型 車	普 営 業 用	0	0	0	0	0	0	0	139	241,606	4,792	
		自 家 用	9	111	107,418	2,616	3,623	4,629,221	58,111	2,957	4,982,607	67,297	
		計	9	111	107,418	2,616	3,623	4,629,221	58,111	3,096	5,224,213	72,089	
	計	普 営 業 用	0	0	0	0	0	0	0	139	241,606	4,792	
		自 家 用	18	112	108,153	2,638	3,708	4,741,063	60,489	3,610	6,169,222	94,691	
		計	18	112	108,153	2,638	3,708	4,741,063	60,489	3,749	6,410,828	99,483	
	動 車	ト	普 営 業 用	0	0	0	0	0	0	0	0	0	0
			自 家 用	1	1	540	16	52	73,441	1,048	171	291,309	3,672
			計	1	1	540	16	52	73,441	1,048	171	291,309	3,672
ラ		普 営 業 用	0	0	0	0	0	0	0	0	0	0	
		自 家 用	0	0	0	0	0	0	0	0	0	0	
		計	0	0	0	0	0	0	0	0	0	0	
ッ		普 営 業 用	0	0	0	0	0	0	0	0	0	0	
		自 家 用	22	4	2,896	87	0	0	0	1	1,732	52	
		計	22	4	2,896	87	0	0	0	1	1,732	52	
ク		普 営 業 用	0	0	0	0	0	0	0	2	3,244	46	
		自 家 用	0	0	0	0	379	542,708	6,996	217	367,385	5,396	
		計	0	0	0	0	379	542,708	6,996	219	370,629	5,442	
計	普 営 業 用	0	0	0	0	0	0	0	2	3,244	46		
	自 家 用	23	5	3,436	103	431	616,149	8,044	389	660,426	9,120		
	計	23	5	3,436	103	431	616,149	8,044	391	663,670	9,166		

(単位：台、千円)

200万円を超え 250万円以下のもの			250万円を超え 300万円以下のもの			300万円を超えるもの			合 計		
台数	取得価額	税額	台数	取得価額	税額	台数	取得価額	税額	台数	取得価額	税額
0	0	0	5	14,875	297	2	6,184	124	7	21,059	421
2,257	5,175,092	102,597	1,959	5,310,595	96,501	1,717	7,562,632	172,095	6,672	19,347,511	400,987
2,257	5,175,092	102,597	1,964	5,325,470	96,798	1,719	7,568,816	172,219	6,679	19,368,570	401,408
5	10,963	219	2	5,368	54	8	24,317	326	154	282,254	5,391
604	1,349,039	21,977	118	310,688	4,991	8	26,228	586	7,421	11,405,201	155,578
609	1,360,002	22,196	120	316,056	5,045	16	50,545	912	7,575	11,687,455	160,969
5	10,963	219	7	20,243	351	10	30,501	450	161	303,313	5,812
2,861	6,524,131	124,574	2,077	5,621,283	101,492	1,725	7,588,860	172,681	14,093	30,752,712	556,565
2,866	6,535,094	124,793	2,084	5,641,526	101,843	1,735	7,619,361	173,131	14,254	31,056,025	562,377
7	16,603	190	15	39,885	203	411	4,067,194	41,998	433	4,123,682	42,391
200	467,503	7,287	211	578,602	8,287	653	3,621,237	49,146	1,288	5,032,632	69,456
207	484,106	7,477	226	618,487	8,490	1,064	7,688,431	91,144	1,721	9,156,314	111,847
0	0	0	0	0	0	81	876,661	9,074	81	876,661	9,074
0	0	0	0	0	0	7	69,460	966	7	69,460	966
0	0	0	0	0	0	88	946,121	10,040	88	946,121	10,040
3	7,160	143	2	6,000	120	57	422,373	8,448	62	435,533	8,711
0	0	0	1	3,000	90	1	11,200	336	7	18,828	565
3	7,160	143	3	9,000	210	58	433,573	8,784	69	454,361	9,276
1	2,282	18	1	2,916	23	0	0	0	4	8,442	87
173	403,487	6,150	188	519,474	8,214	86	280,421	4,769	1,043	2,113,475	31,525
174	405,769	6,168	189	522,390	8,237	86	280,421	4,769	1,047	2,121,917	31,612
11	26,045	351	18	48,801	346	549	5,366,228	59,520	580	5,444,318	60,263
373	870,990	13,437	400	1,101,076	16,591	747	3,982,318	55,217	2,345	7,234,395	102,512
384	897,035	13,788	418	1,149,877	16,937	1,296	9,348,546	114,737	2,925	12,678,713	162,775

(つづき)

区 分			50万円 以下の 台 数	50万円を超え 100万円以下のもの			100万円を超え 150万円以下のもの			150万円を超え 200万円以下のもの		
				台数	取得価額	税額	台数	取得価額	税額	台数	取得価額	税額
自 ス	バ ス	営業用 一般乗合用	0	0	0	0	0	0	0	0	0	0
		一般乗合用以外	0	0	0	0	0	0	0	0	0	0
	自家用	0	0	0	0	0	0	0	1	1,841	55	
	計	0	0	0	0	0	0	0	1	1,841	55	
動	三 輪 の 小 型 自 動 車	営業用	0	0	0	0	0	0	0	0	0	0
		自家用	0	0	0	0	0	0	0	0	0	0
		計	0	0	0	0	0	0	0	0	0	0
車	特 種 用 途 車	営業用	0	0	0	0	0	0	0	0	0	0
		自家用	0	0	0	0	0	0	0	4	6,541	186
		計	0	0	0	0	0	0	0	4	6,541	186
合 計	合 計	営業用	0	0	0	0	0	0	0	141	244,850	4,838
		自家用	41	117	111,589	2,741	4,139	5,357,212	68,533	4,004	6,838,030	104,052
		計	41	117	111,589	2,741	4,139	5,357,212	68,533	4,145	7,082,880	108,890
軽 自 動 車	四 輪 乗 用 車	営業用	0	0	0	0	0	0	0	0	0	0
		自家用	4	759	691,545	9,639	7,838	10,083,877	122,824	493	797,826	12,369
		計	4	759	691,545	9,639	7,838	10,083,877	122,824	493	797,826	12,369
四 輪 ト ラ ク ク	四 輪 ト ラ ク ク	営業用	0	29	23,577	428	42	45,052	415	0	0	0
		自家用	13	3,425	2,864,816	55,234	720	784,442	14,137	0	0	0
		計	13	3,454	2,888,393	55,662	762	829,494	14,552	0	0	0

(単位：台、千円)

200万円を超え 250万円以下のもの			250万円を超え 300万円以下のもの			300万円を超えるもの			合 計		
台数	取得価額	税額	台数	取得価額	税額	台数	取得価額	税額	台数	取得価額	税額
0	0	0	0	0	0	8	131,267	1,825	8	131,267	1,825
0	0	0	1	2,929	35	10	280,683	3,839	11	283,612	3,874
0	0	0	16	46,176	883	33	196,310	4,595	50	244,327	5,533
0	0	0	17	49,105	918	51	608,260	10,259	69	659,206	11,232
0	0	0	0	0	0	0	0	0	0	0	0
0	0	0	0	0	0	0	0	0	0	0	0
0	0	0	0	0	0	0	0	0	0	0	0
2	4,535	73	2	5,486	87	15	75,564	791	19	85,585	951
23	54,454	1,158	17	46,085	1,205	67	404,103	7,584	111	511,183	10,133
25	58,989	1,231	19	51,571	1,292	82	479,667	8,375	130	596,768	11,084
18	41,543	643	28	77,459	819	592	5,884,243	66,425	779	6,248,095	72,725
3,257	7,449,575	139,169	2,510	6,814,620	120,171	2,572	12,171,591	240,077	16,599	38,742,617	674,743
3,275	7,491,118	139,812	2,538	6,892,079	120,990	3,164	18,055,834	306,502	17,378	44,990,712	747,468
0	0	0	0	0	0	0	0	0	0	0	0
0	0	0	2	5,410	108	0	0	0	9,092	11,578,658	144,940
0	0	0	2	5,410	108	0	0	0	9,092	11,578,658	144,940
1	2,198	44	0	0	0	0	0	0	72	70,827	887
0	0	0	0	0	0	0	0	0	4,145	3,649,258	69,371
1	2,198	44	0	0	0	0	0	0	4,217	3,720,085	70,258

(つづき)

区 分		50万円 以下の 台 数	50万円を超え 100万円以下のもの			100万円を超え 150万円以下のもの			150万円を超え 200万円以下のもの			
			台数	取得価額	税額	台数	取得価額	税額	台数	取得価額	税額	
軽 自 動 車	三 輪 車	営業用	0	0	0	0	0	0	0	0	0	
		自家用	0	0	0	0	0	0	0	0	0	
		計	0	0	0	0	0	0	0	0	0	
	合 計	営業用	0	29	23,577	428	42	45,052	415	0	0	0
		自家用	17	4,184	3,556,361	64,873	8,558	10,868,319	136,961	493	797,826	12,369
		計	17	4,213	3,579,938	65,301	8,600	10,913,371	137,376	493	797,826	12,369
総 計	営業用	0	29	23,577	428	42	45,052	415	141	244,850	4,838	
	自家用	58	4,301	3,667,950	67,614	12,697	16,225,531	205,494	4,497	7,635,856	116,421	
	計	58	4,330	3,691,527	68,042	12,739	16,270,583	205,909	4,638	7,880,706	121,259	

(単位：台、千円)

200万円を超え 250万円以下のもの			250万円を超え 300万円以下のもの			300万円を超えるもの			合 計		
台数	取得価額	税額	台数	取得価額	税額	台数	取得価額	税額	台数	取得価額	税額
0	0	0	0	0	0	0	0	0	0	0	0
0	0	0	0	0	0	0	0	0	0	0	0
0	0	0	0	0	0	0	0	0	0	0	0
1	2,198	44	0	0	0	0	0	0	72	70,827	887
0	0	0	2	5,410	108	0	0	0	13,237	15,227,916	214,311
1	2,198	44	2	5,410	108	0	0	0	13,309	15,298,743	215,198
19	43,741	687	28	77,459	819	592	5,884,243	66,425	851	6,318,922	73,612
3,257	7,449,575	139,169	2,512	6,820,030	120,279	2,572	12,171,591	240,077	29,836	53,970,533	889,054
3,276	7,493,316	139,856	2,540	6,897,489	121,098	3,164	18,055,834	306,502	30,687	60,289,455	962,666

(4) 取得価額段階別に関する調 (中古車)

区 分			50万円	50万円を超え			70万円を超え			90万円を超え			
			以下の	70万円以下のもの			90万円以下のもの			110万円以下のもの			
			台 数	台数	取得価額	税額	台数	取得価額	税額	台数	取得価額	税額	
自 用 車	乗 車	普 営 業 用	57	2	1,136	5	1	713	5	1	929	20	
		自 家 用	17,138	747	444,915	8,788	539	439,382	9,426	443	442,418	10,199	
		計	17,195	749	446,051	8,793	540	440,095	9,431	444	443,347	10,219	
	小 型 車	普 営 業 用	114	3	1,797	29	5	3,846	72	1	959	19	
		自 家 用	18,750	574	348,088	5,669	329	263,173	4,549	125	122,392	2,378	
		計	18,864	577	349,885	5,698	334	267,019	4,621	126	123,351	2,397	
	車	普 営 業 用	171	5	2,933	34	6	4,559	77	2	1,888	39	
		自 家 用	35,888	1,321	793,003	14,457	868	702,555	13,975	568	564,810	12,577	
		計	36,059	1,326	795,936	14,491	874	707,114	14,052	570	566,698	12,616	
	動 車	ト	普 営 業 用	1,021	19	11,060	221	9	7,518	150	5	5,157	103
			自 家 用	2,669	11	6,489	195	13	10,201	284	12	11,939	326
			計	3,690	30	17,549	416	22	17,719	434	17	17,096	429
ラ		普 営 業 用	130	0	0	0	1	842	17	0	0	0	
		自 家 用	21	0	0	0	1	791	24	0	0	0	
		計	151	0	0	0	2	1,633	41	0	0	0	
ッ		普 営 業 用	154	0	0	0	0	0	0	0	0	0	
		自 家 用	50	0	0	0	0	0	0	0	0	0	
		計	204	0	0	0	0	0	0	0	0	0	
ク		普 営 業 用	31	0	0	0	0	0	0	0	0	0	
		自 家 用	2,069	22	13,195	305	29	23,616	575	9	8,738	220	
		計	2,100	22	13,195	305	29	23,616	575	9	8,738	220	
車	普 営 業 用	1,336	19	11,060	221	10	8,360	167	5	5,157	103		
	自 家 用	4,809	33	19,684	500	43	34,608	883	21	20,677	546		
	計	6,145	52	30,744	721	53	42,968	1,050	26	25,834	649		

(単位：台、千円)

110万円を超え 130万円以下のもの			130万円を超え 150万円以下のもの			150万円を超えるもの			合 計		
台数	取得価額	税額	台数	取得価額	税額	台数	取得価額	税額	台数	取得価額	税額
2	2,326	49	0	0	0	2	3,230	68	8	8,334	147
308	368,746	8,875	232	323,179	8,123	623	1,447,023	38,823	2,892	3,465,663	84,234
310	371,072	8,924	232	323,179	8,123	625	1,450,253	38,891	2,900	3,473,997	84,381
0	0	0	0	0	0	0	0	0	9	6,602	120
52	60,675	1,294	23	31,338	692	3	5,039	133	1,106	830,705	14,715
52	60,675	1,294	23	31,338	692	3	5,039	133	1,115	837,307	14,835
2	2,326	49	0	0	0	2	3,230	68	17	14,936	267
360	429,421	10,169	255	354,517	8,815	626	1,452,062	38,956	3,998	4,296,368	98,949
362	431,747	10,218	255	354,517	8,815	628	1,455,292	39,024	4,015	4,311,304	99,216
7	8,322	166	8	11,107	222	44	171,252	3,423	92	214,416	4,285
6	7,109	213	13	17,857	535	28	58,672	1,759	83	112,267	3,312
13	15,431	379	21	28,964	757	72	229,924	5,182	175	326,683	7,597
0	0	0	0	0	0	6	27,334	546	7	28,176	563
0	0	0	0	0	0	0	0	0	1	791	24
0	0	0	0	0	0	6	27,334	546	8	28,967	587
2	2,524	50	0	0	0	0	0	0	2	2,524	50
0	0	0	1	1,494	45	0	0	0	1	1,494	45
2	2,524	50	1	1,494	45	0	0	0	3	4,018	95
0	0	0	0	0	0	0	0	0	0	0	0
5	5,674	155	10	14,139	416	6	10,799	324	81	76,161	1,995
5	5,674	155	10	14,139	416	6	10,799	324	81	76,161	1,995
9	10,846	216	8	11,107	222	50	198,586	3,969	101	245,116	4,898
11	12,783	368	24	33,490	996	34	69,471	2,083	166	190,713	5,376
20	23,629	584	32	44,597	1,218	84	268,057	6,052	267	435,829	10,274

(つづき)

区 分			50万円	50万円を超え			70万円を超え			90万円を超え		
			以下の	70万円以下のもの			90万円以下のもの			110万円以下のもの		
			台 数	台数	取得価額	税額	台数	取得価額	税額	台数	取得価額	税額
自 ス	バ 営業用	一般乗合用	100	0	0	0	0	0	0	0	0	0
		一般乗合用以外	69	0	0	0	0	0	0	0	0	0
	自家用		91	3	1,713	51	0	0	0	0	0	0
	計		260	3	1,713	51	0	0	0	0	0	0
動	三輪の 小型自動車	営業用	0	0	0	0	0	0	0	0	0	0
		自家用	0	0	0	0	0	0	0	0	0	0
		計	0	0	0	0	0	0	0	0	0	0
車	特種用途車	営業用	41	0	0	0	0	0	0	0	0	0
		自家用	393	0	0	0	0	0	0	3	2,958	89
		計	434	0	0	0	0	0	0	3	2,958	89
合 計	営業用	1,717	24	13,993	255	16	12,919	244	7	7,045	142	
	自家用	41,181	1,357	814,400	15,008	911	737,163	14,858	592	588,445	13,212	
	計	42,898	1,381	828,393	15,263	927	750,082	15,102	599	595,490	13,354	
軽 自 動 車	四輪乗用車	営業用	5	0	0	0	0	0	0	0	0	0
		自家用	48,720	1,324	762,207	6,863	352	268,251	3,744	3	3,027	63
		計	48,725	1,324	762,207	6,863	352	268,251	3,744	3	3,027	63
動 車	四輪トラック	営業用	135	0	0	0	0	0	0	0	0	0
		自家用	13,940	56	30,008	440	0	0	0	1	1,080	21
		計	14,075	56	30,008	440	0	0	0	1	1,080	21

(単位：台、千円)

110万円を超え 130万円以下のもの			130万円を超え 150万円以下のもの			150万円を超えるもの			合 計		
台数	取得価額	税額	台数	取得価額	税額	台数	取得価額	税額	台数	取得価額	税額
0	0	0	0	0	0	1	1,826	37	1	1,826	37
0	0	0	0	0	0	2	14,512	290	2	14,512	290
0	0	0	0	0	0	0	0	0	3	1,713	51
0	0	0	0	0	0	3	16,338	327	6	18,051	378
0	0	0	0	0	0	0	0	0	0	0	0
0	0	0	0	0	0	0	0	0	0	0	0
0	0	0	0	0	0	0	0	0	0	0	0
0	0	0	1	1,500	30	0	0	0	1	1,500	30
0	0	0	1	1,416	42	2	15,350	460	6	19,724	591
0	0	0	2	2,916	72	2	15,350	460	7	21,224	621
11	13,172	265	9	12,607	252	55	218,154	4,364	122	277,890	5,522
371	442,204	10,537	280	389,423	9,853	662	1,536,883	41,499	4,173	4,508,518	104,967
382	455,376	10,802	289	402,030	10,105	717	1,755,037	45,863	4,295	4,786,408	110,489
0	0	0	0	0	0	0	0	0	0	0	0
1	1,296	10	1	1,392	11	0	0	0	1,681	1,036,173	10,691
1	1,296	10	1	1,392	11	0	0	0	1,681	1,036,173	10,691
0	0	0	0	0	0	0	0	0	0	0	0
0	0	0	0	0	0	0	0	0	57	31,088	461
0	0	0	0	0	0	0	0	0	57	31,088	461

(つづき)

区 分		50万円 以下の 台 数	50万円を超え 70万円以下のもの			70万円を超え 90万円以下のもの			90万円を超え 110万円以下のもの			
			台数	取得価額	税額	台数	取得価額	税額	台数	取得価額	税額	
軽 自 動 車	三 輪 車	営業用	0	0	0	0	0	0	0	0	0	
		自家用	1	0	0	0	0	0	0	0	0	
		計	1	0	0	0	0	0	0	0	0	
動 車	合	営業用	140	0	0	0	0	0	0	0	0	
		自家用	62,661	1,380	792,215	7,303	352	268,251	3,744	4	4,107	84
		計	62,801	1,380	792,215	7,303	352	268,251	3,744	4	4,107	84
総 計		営業用	1,857	24	13,993	255	16	12,919	244	7	7,045	142
		自家用	103,842	2,737	1,606,615	22,311	1,263	1,005,414	18,602	596	592,552	13,296
		計	105,699	2,761	1,620,608	22,566	1,279	1,018,333	18,846	603	599,597	13,438

(単位：台、千円)

110万円を超え 130万円以下のもの			130万円を超え 150万円以下のもの			150万円を超えるもの			合 計		
台数	取得価額	税額	台数	取得価額	税額	台数	取得価額	税額	台数	取得価額	税額
0	0	0	0	0	0	0	0	0	0	0	0
0	0	0	0	0	0	0	0	0	0	0	0
0	0	0	0	0	0	0	0	0	0	0	0
0	0	0	0	0	0	0	0	0	0	0	0
1	1,296	10	1	1,392	11	0	0	0	1,738	1,067,261	11,152
1	1,296	10	1	1,392	11	0	0	0	1,738	1,067,261	11,152
11	13,172	265	9	12,607	252	55	218,154	4,364	122	277,890	5,522
372	443,500	10,547	281	390,815	9,864	662	1,536,883	41,499	5,911	5,575,779	116,119
383	456,672	10,812	290	403,422	10,116	717	1,755,037	45,863	6,033	5,853,669	121,641

8 軽油引取税

(1) 軽油の引取数量に関する調

(単位：KL)

区 分		数 量 ・ 件 数		
		平成27年度	平成28年度	
引 取 数 量 ①		339,616	423,924	
課 税 対 象 と な ら な い 数 量 ②		75,626	146,482	
差 引 ①-② ③		263,990	277,442	
欠 減 量	特 約 業 者 分 1/100	2,455	2,608	
	元 売 業 者 分 0.3/100	56	50	
	計 ④	2,511	2,658	
課 税 標 準 量 ③-④ ⑤		261,479	274,784	
申 告 納 付 等 の 分	燃料炭化水素油の販売量 (法144の2③)	0	0	
	課税対象とならない数量	0	0	
	軽油又は燃料炭化水素油の販売量 (法144の2④)	0	0	
	課税対象とならない数量	0	0	
	炭化水素油の消費量 (法144の2⑤)	0	13	
	課税対象とならない数量	0	0	
	みなす課税された軽油の消費・譲渡(法144の3①V)	0	0	
	課税対象とならない数量	0	0	
	みなす課税された軽油の輸入量 (法144の3①VI)	0	0	
	そ の 他	2,825	2,929	
	課税対象とならない数量	2,241	2,218	
	計 ⑥	2,825	2,942	
	課税対象とならない数量の計 ⑦	2,241	2,218	
課 税 標 準 量 ⑥-⑦ ⑧		584	724	
合 計 ⑤+⑧		262,063	275,508	
特 別 徴 収 義 務 者 数 等	元 売 業 者	本 店 の 数	0	0
		登 録 数	18	17
		事 務 所 等 の 数	3	3
	特 約 業 者	本 店 の 数	36	34
		登 録 数	112	109
		事 務 所 等 の 数	317	292
	計	本 店 の 数	36	34
		登 録 数	130	126
		事 務 所 等 の 数	320	295
	仮 特 約 業 者	本 店 の 数	0	0
		事 務 所 等 の 数	0	0
	そ の 他 の 者	本 店 の 数	0	0
事 務 所 等 の 数		0	0	

注 事務所等の数には県内に所在する全ての事務所又は事業所の数(主たる事務所等の数を含む)である。

(2) 課税対象とならない軽油に関する調

区分	平成27年度		平成28年度		
	免税軽油 使用者数等	数量(KL)	免税軽油 使用者数等	数量(KL)	
法 第 百 四 十 四 の 五	輸 出	4	716	5	73,347
	課 税 済	54	36,362	50	33,400
	小 計 A	58	37,078	55	106,747
法 第 百 四 十 四 の 六	化 学 工 業	0	0		
	石 油 製 品 製 造 業	1	200	1	198
	小 計 B	1	200	1	198
法 附 則 第 十 二 条 の 二 の 七 関 係	船 舶	2,554	12,672	2,443	12,186
	公 共 用 電 源 等	1	0	1	0
	鉄道用車両又は軌道用車両	1	3,900	1	3,996
	農 業 等	402	1,056	365	985
	林 業 等	89	1,992	95	2,334
	セメント製品製造業 (生コンクリート製造業を除く)	18	176	18	162
	生コンクリート製造業	0	0	0	0
	電 気 供 給 業	1	69	1	111
	地熱資源開発事業	1	7	3	55
	鉱物の掘採事業	32	14,060	30	14,998
	とび・土工工事業	3	289	4	309
	鉱さいバラス製造業	1	826	1	957
	港 湾 運 送 業	13	807	13	998
	倉 庫 業	2	36	2	35
	貨物利用運送事業又は 鉄道貨物積卸業	0	0	0	0
	航空運送サービス業	5	121	5	115
	廃棄物処理事業	14	231	14	310
	木 材 加 工 業	73	713	71	673
	木 材 市 場 業	17	676	17	691
	た い 肥 製 造 業	4	236	4	193
索 道 事 業	1	462	1	423	
小 計 C	3,232	38,329	3,089	39,531	
アメリカ合衆国軍隊関係 D	1	19	1	6	
外国公館等の暖房用ボイラー関係 E	0	0			
合 計 A + B + C + D + E	3,292	75,626	3,146	146,482	

9 自動車税

区 分		賦課期日現在	賦課期日	①のうち	①のうち	差引課税台数	賦課期日	年度末現在	
		登録台数	現在台数	非課税台数	課税免除台数	①-(②+③)	現在調定額	登録台数	
		①	②	③	④	⑤			
乗 業 用	1.0%以下	4	4	0	0	4	25	3	
	1.0%超1.5%以下	84	84	0	0	84	718	112	
	1.5%超2.0%以下	2,094	2,061	0	0	2,061	19,967	2,060	
	2.0%超2.5%以下	25	24	0	0	24	326	26	
	2.5%超3.0%以下	152	152	6	0	146	2,518	157	
	3.0%超3.5%以下	1	1	0	0	1	18	2	
	3.5%超4.0%以下	0	0	0	0	0	0	0	
	4.0%超4.5%以下	1	1	0	0	1	24	1	
	4.5%超6.0%以下	1	1	0	0	1	31	1	
	6.0%超	0	0	0	0	0	0	0	
小 計		2,362	2,328	6	0	2,322	23,627	2,362	
車 用 自 家 用	1.0%以下	13,751	12,814	20	497	12,297	357,273	14,818	
	1.0%超1.5%以下	165,855	160,187	471	6,681	153,035	5,116,431	167,056	
	1.5%超2.0%以下	118,812	107,345	523	4,093	102,729	4,027,724	120,874	
	2.0%超2.5%以下	47,886	43,855	180	1,783	41,892	1,896,061	46,851	
	2.5%超3.0%以下	16,175	12,882	77	63	12,742	668,669	15,142	
	3.0%超3.5%以下	6,802	6,405	12	8	6,385	367,209	6,620	
	3.5%超4.0%以下	2,401	1,716	2	0	1,714	116,792	2,379	
	4.0%超4.5%以下	2,048	1,731	0	0	1,731	138,484	1,893	
	4.5%超6.0%以下	1,989	1,709	5	0	1,704	151,626	2,020	
	6.0%超	83	73	0	0	73	8,153	77	
小 計		375,802	348,717	1,290	13,125	334,302	12,848,422	377,730	
計 A		378,164	351,045	1,296	13,125	336,624	12,872,049	380,092	
ト ラ ック	貨 客 兼 用 被 引 車 除 く	1トン以下	69	63	0	0	63	432	69
		1トン超2トン以下	1,413	1,398	0	0	1,398	13,137	1,451
		2トン超3トン以下	1,207	1,199	0	0	1,199	15,022	1,252
		3トン超4トン以下	783	763	0	0	763	12,088	773
		4トン超5トン以下	136	129	0	0	129	2,514	130
		5トン超6トン以下	108	107	0	0	107	2,488	106

(単位：台、千円)

年度末現在 非課税台数	年度末現在 課税免除台数 ⑥	⑥のうち身体 障害者等 に係るもの	年度末現在 課税台数	年度末現在 調定額	④のうち重課 に係るもの の台数⑦	⑤のうち ⑦に係る 調定額	④のうち軽課 に係るもの の台数⑧	⑤のうち ⑧に係る 調定額
0	0	0	3	23	0	0	1	2
0	0	0	81	778	3	29	0	0
0	0	0	2,059	19,804	292	3,183	3	7
1	0	0	25	319	4	63	2	14
8	0	0	149	2,500	98	1,764	0	0
0	0	0	2	18	0	0	0	0
0	0	0	0	0	0	0	0	0
0	0	0	1	23	0	0	0	0
0	0	0	1	31	1	31	0	0
0	0	0	0	0	0	0	0	0
9	0	0	2,321	23,496	398	5,070	6	23
23	466	457	13,393	366,505	2,097	71,088	675	5,198
477	6,200	6,056	154,657	5,126,672	16,115	638,154	10,163	105,160
513	3,831	3,321	105,041	4,043,164	18,537	841,580	5,501	77,850
177	1,632	1,544	41,002	1,868,177	8,137	420,683	1,459	22,058
70	58	3	11,705	644,160	6,546	367,672	173	2,374
12	8	4	6,195	361,736	1,539	98,205	119	1,813
2	0	0	1,697	114,317	538	39,656	1	34
0	0	0	1,570	132,248	749	64,441	0	0
5	0	0	1,731	151,349	300	29,998	10	396
0	0	0	66	7,579	8	1,021	1	28
1,279	12,195	11,385	337,057	12,815,907	54,566	2,572,498	18,102	214,911
1,288	12,195	11,385	339,378	12,839,403	54,964	2,577,568	18,108	214,934
0	0	0	64	432	37	263	0	0
0	0	0	1,436	13,124	617	6,108	0	0
0	0	0	1,245	15,021	528	6,970	0	0
0	0	0	753	11,924	429	7,078	0	0
0	0	0	123	2,487	71	1,441	0	0
0	0	0	105	2,482	61	1,476	0	0

(つづき)

区 分			賦課期日現在	賦課期日	①のうち	①のうち	差引課税台数	賦課期日	年度末現在	
			登録台数	現在台数	非課税台数	課税免除台数	①-(②+③)	現在調定額	登録台数	
			①	②	③	④	⑤			
ト ラ ク ッ ク	営業用	6トン超7トン以下	222	218	0	0	218	5,811	232	
		7トン超8トン以下	242	238	0	0	238	7,357	239	
		8トン超	3,770	3,703	0	0	3,703	184,789	3,876	
	けん引車・被けん引車・貨客兼用車を除く	自家用	1トン以下	5,941	5,217	44	17	5,156	43,240	5,637
			1トン超2トン以下	15,956	14,790	237	37	14,516	177,308	15,856
			2トン超3トン以下	4,649	4,418	73	2	4,343	73,384	4,839
			3トン超4トン以下	3,891	3,529	33	2	3,494	75,729	3,916
			4トン超5トン以下	379	346	1	0	345	9,327	373
			5トン超6トン以下	148	138	1	9	128	4,098	163
			6トン超7トン以下	243	225	1	0	224	8,295	247
			7トン超8トン以下	221	202	0	0	202	8,689	228
	8トン超	1,218	1,010	7	1	1,002	61,115	1,234		
	小 計		40,596	37,693	397	68	37,228	704,823	40,621	
	けん引車	営業用	小型車	0	0	0	0	0	0	0
			普通車	826	816	0	0	816	12,838	895
自家用		小型車	0	0	0	0	0	0	0	
		普通車	57	48	0	0	48	1,053	69	
小 計		883	864	0	0	864	13,891	964		
被けん引車	営業用	小型車	0	0	0	0	0	0	0	
		普通車(8トン以下)	60	55	0	0	55	413	57	
		普通車(8トン超)	1,724	1,704	0	0	1,704	100,408	1,783	
	自家用	小型車	111	89	0	0	89	472	126	
		普通車(8トン以下)	179	152	7	0	145	1,479	197	
		普通車(8トン超)	62	49	0	0	49	3,891	68	
小 計		2,136	2,049	7	0	2,042	106,663	2,231		
貨客兼用車	営業用	1.0%以下	0	0	0	0	0	0	0	
		1.0%超1.5%以下	38	34	0	0	34	394	49	
		1.5%超	80	77	0	0	77	1,080	78	

(単位：台、千円)

年度末現在 非課税台数	年度末現在 課税免除台数 ⑥	⑥のうち身体 障害者等 に係るもの	年度末現在 課税台数	年度末現在 調定額	④のうち重課 に係るもの の台数⑦	⑤のうち ⑦に係る 調定額	④のうち軽課 に係るもの の台数⑧	⑤のうち ⑧に係る 調定額
0	0	0	228	5,887	101	2,828	0	0
0	0	0	236	7,374	116	3,758	0	0
0	0	0	3,810	185,235	1,539	78,873	0	0
42	22	13	4,839	42,023	2,858	25,151	69	258
231	41	9	14,427	176,935	9,441	118,956	2	12
69	2	0	4,539	74,689	2,435	42,856	0	0
30	3	1	3,523	75,977	2,051	46,147	0	0
1	0	0	340	9,166	212	5,936	0	0
1	9	0	143	4,208	86	2,838	0	0
1	0	0	228	8,263	130	5,005	0	0
0	0	0	209	8,779	127	5,652	0	0
7	1	0	1,030	61,486	699	43,552	0	0
382	78	23	37,278	705,492	21,538	404,888	71	270
0	0	0	0	0	0	0	0	0
0	0	0	883	13,064	344	5,710	0	0
0	0	0	0	0	0	0	0	0
0	0	0	59	1,085	32	723	0	0
0	0	0	942	14,149	376	6,433	0	0
0	0	0	0	0	0	0	0	0
0	0	0	52	413	0	0	0	0
0	0	0	1,761	101,228	0	0	0	0
0	0	0	101	538	0	0	0	0
7	0	0	161	1,514	0	0	0	0
0	0	0	58	4,359	0	0	0	0
7	0	0	2,133	108,052	0	0	0	0
0	0	0	0	0	0	0	0	0
0	0	0	45	413	12	148	0	0
0	0	0	77	1,043	42	599	0	0

(つづき)

区 分			賦課期日現在	賦課期日	①のうち	①のうち	差引課税台数	賦課期日	年度末現在	
			登録台数	現在台数 ①	非課税台数 ②	課税免除台数 ③	①-(②+③) ④	現在調定額 ⑤	登録台数	
ト ラ ッ ク	貨 客 兼 用 車	自家用	1.0%以下	15	10	0	0	10	86	15
		1.0%超1.5%以下	7,822	7,352	668	41	6,643	92,256	7,969	
		1.5%超	12,364	10,564	182	142	10,240	182,734	12,376	
	小計	20,319	18,037	850	183	17,004	276,550	20,487		
計	B	63,934	58,643	1,254	251	57,138	1,101,927	64,303		
パ ス 乗 業	一 般 乗 合 用	30人以下	48	48	5	0	43	516	46	
		30人超40人以下	56	56	0	0	56	812	59	
		40人超50人以下	92	92	0	0	92	1,610	85	
		50人超60人以下	357	357	0	0	357	7,140	351	
		60人超70人以下	28	28	0	0	28	630	30	
		70人超80人以下	95	95	0	0	95	2,423	95	
		80人超	4	4	0	0	4	116	2	
		小計	680	680	5	0	675	13,247	668	
	一 般 乗 合 用 以 外	30人以下	134	132	0	0	132	3,724	130	
		30人超40人以下	6	6	0	0	6	205	6	
		40人超50人以下	37	37	0	0	37	1,516	37	
		50人超60人以下	142	142	0	0	142	6,692	142	
		60人超70人以下	21	21	0	0	21	1,116	17	
		70人超80人以下	0	0	0	0	0	0	0	
80人超		0	0	0	0	0	0	0		
小計	340	338	0	0	338	13,253	332			
自 家 用	30人以下	1,326	1,260	203	73	984	32,831	1,320		
	30人超40人以下	69	68	14	2	52	1,743	70		
	40人超50人以下	43	40	9	0	31	1,617	41		
	50人超60人以下	31	25	7	1	17	927	30		
	60人超70人以下	7	4	1	0	3	216	8		
	70人超80人以下	5	5	3	0	2	155	4		
	80人超	1	1	1	0	0	0	2		
	小計	1,482	1,403	238	76	1,089	37,489	1,475		
計	C	2,502	2,421	243	76	2,102	63,989	2,475		

(単位：台、千円)

年度末現在 非課税台数	年度末現在 課税免除台数 ⑥	⑥のうち身体 障害者等 に係るもの	年度末現在 課税台数	年度末現在 調定額	④のうち重課 に係るもの の台数⑦	⑤のうち ⑦に係る 調定額	④のうち軽課 に係るもの の台数⑧	⑤のうち ⑧に係る 調定額
0	0	0	10	86	3	43	5	17
668	38	13	6,791	92,999	696	10,928	523	3,766
179	144	31	10,259	182,912	4,876	91,200	51	408
847	182	44	17,182	277,453	5,629	102,918	579	4,191
1,236	260	67	57,535	1,105,146	27,543	514,239	650	4,461
6	2	0	38	484	0	0	0	0
3	3	0	53	778	0	0	0	0
0	7	0	78	1,381	0	0	0	0
0	46	0	305	6,072	0	0	0	0
0	7	0	23	474	0	0	0	0
0	16	0	79	1,964	0	0	0	0
0	0	0	2	116	0	0	0	0
9	81	0	578	11,269	0	0	0	0
0	0	0	128	3,716	87	2,532	0	0
0	0	0	6	181	4	141	0	0
0	0	0	37	1,563	29	1,212	0	0
0	0	0	142	6,910	101	4,888	0	0
0	0	0	17	1,136	11	611	0	0
0	0	0	0	0	0	0	0	0
0	0	0	0	0	0	0	0	0
0	0	0	330	13,506	232	9,384	0	0
207	73	1	974	32,779	512	17,592	0	0
13	2	0	54	1,736	34	1,189	0	0
11	0	0	27	1,495	27	1,421	0	0
7	1	0	16	827	14	756	0	0
1	0	0	4	246	3	216	0	0
3	0	0	1	155	1	81	0	0
1	0	0	0	0	0	0	0	0
243	76	1	1,076	37,238	591	21,255	0	0
252	157	1	1,984	62,013	823	30,639	0	0

(つづき)

区 分	賦課期日現在 登録台数	賦課期日 現在台数 ①	①のうち	①のうち	差引課税台数 ①-(②+③) ④	賦課期日 現在調定額 ⑤	年度末現在 登録台数
			非課税台数 ②	課税免除台数 ③			
三輪の 小型自動車	営業用	0	0	0	0	0	0
	自家用	18	12	1	0	11	17
	計 D	18	12	1	0	11	17
特種用途車	営業用	418	414	1	0	413	435
	自家用	6,439	5,861	1,743	144	3,974	6,414
	計 E	6,857	6,275	1,744	144	4,387	6,849
合計 A+B+C+D+E	451,475	418,396	4,538	13,596	400,262	14,139,449	453,736

車種別登録台数及び課税台数の推移

区 分	平成 2 4 年 度		平成 2 5 年 度	
	登録台数	課税台数	登録台数	課税台数
乗用車	386,636	346,307	384,984	344,129
トラック	65,906	59,062	64,988	58,147
バス	2,593	2,198	2,571	2,165
三輪自動車	14	8	14	7
特種用途車	6,805	4,253	6,756	4,252
合計	461,954	411,828	459,313	408,700

注 各年度の4月1日現在の台数である。

(単位：台、千円)

年度末現在 非課税台数	年度末現在 課税免除台数 ⑥	⑥のうち身体 障害者等 に係るもの	年度末現在 課税台数	年度末現在 調定額	④のうち重課 に係るもの の台数⑦	⑤のうち ⑦に係る 調定額	④のうち軽課 に係るもの の台数⑧	⑤のうち ⑧に係る 調定額
0	0	0	0	0	0	0	0	0
1	0	0	11	99	9	62	0	0
1	0	0	11	99	9	62	0	0
1	0	0	431	4,336	185	2,678	0	0
1,710	1,123	31	3,000	76,634	1,903	53,952	12	105
1,711	1,123	31	3,431	80,970	2,088	56,630	12	105
4,488	13,735	11,484	402,339	14,087,631	85,427	3,179,138	18,770	219,500

(単位：台)

平成26年度		平成27年度		平成28年度	
登録台数	課税台数	登録台数	課税台数	登録台数	課税台数
382,491	341,655	379,281	338,064	378,164	336,624
64,572	57,725	64,299	57,487	63,934	57,138
2,534	2,129	2,504	2,108	2,502	2,102
14	7	15	8	18	11
6,771	4,271	6,785	4,312	6,857	4,387
456,382	405,787	452,884	401,979	451,475	400,262

10 鉱 区 税

区 分			総鉱区		左のうち非課税鉱区		課税対象鉱区		調定額 (千円)
			件数	面積又は延長 (百アール)	件数	面積又は延長 (百アール)	件数	面積又は延長 (百アール)	
砂鉱を目的としない 採掘権の鉱区	試掘鉱区	石油又は天然ガス鉱区以外	39	8,005	0	0	45	8,996	1,576
		石油又は天然ガス鉱区	0	0	0	0	0	0	0
	採掘鉱区	石油又は天然ガス鉱区以外	191	23,076	5	42	186	22,748	9,099
		石油又は天然ガス鉱区	0	0	0	0	0	0	0
砂す鉱 を鉱 目業 的権 との区	法第180条第1項第2号 に規定する鉱区	9	259	0	0	9	264	53	
	法附則第13条の規定の 適用を受ける鉱区	0	0	0	0	0	0	0	
合 計			239		5		240		10,728
平成27年度									10,433

11 狩 獵 税

区 分		狩獵者登録総件数	調 定 額 (千円)		
法 第 七 百 条 の 五 十 二 関 係	第 一 項	第 1 号 に 該 当 す る も の	365	6,022	
		第 2 号 に 該 当 す る も の	83	913	
		第 3 号 に 該 当 す る も の	480	3,936	
		第 4 号 に 該 当 す る も の	201	1,106	
		第 5 号 に 該 当 す る も の	28	154	
		小 計	1,157	12,131	
	第 二 項	第1号に該当するもの	前項第1号に該当するもの	0	0
			前項第2号に該当するもの	0	0
			前項第3号に該当するもの	0	0
			前項第4号に該当するもの	0	0
			前項第5号に該当するもの	0	0
第2号に該当するもの		前項第1号に該当するもの	0	0	
		前項第2号に該当するもの	0	0	
		前項第3号に該当するもの	0	0	
		前項第4号に該当するもの	0	0	
		前項第5号に該当するもの	0	0	
小 計	0	0			
法 附 則 三 十 二 関 係	第 1 号 に 該 当 す る も の	55	0		
	第 2 号 に 該 当 す る も の	11	0		
法 附 則 三 十 二 関 係	第 1 項 に 該 当 す る も の	13	52		
	第 2 項 に 該 当 す る も の	3,320	16,481		
小 計		3,399	16,533		
合 計		4,556	28,664		

12 産業廃棄物税

(単位：トン、千円)

区 分	焼却施設への搬入 ①		最終処分場への搬入 ②		合 計 ①+②	
	課税標準量	調定額	課税標準量	調定額	課税標準量	調定額
申告納入分	11,927	9,542	202,776	202,776	214,703	212,318
申告納付分	3,562	2,850	41,110	41,110	44,672	43,960
小 計	15,489	12,392	243,886	243,886	259,375	256,278
課税の特例分	0	0	0	0	0	0
合 計	15,489	12,392	243,886	243,886	259,375	256,278

13 工場誘致条例等による地方税の減免額に関する調

(単位：千円)

区 分	低工法等に基づく地方交付税の基準 財政収入額の控除の対象となる減免額						その他の減免額			合計 ①+②
	低 工 法	過 疎 法	農 工 法	半 島 振 興 法	企 業 立 地 法	計 ①	低 財 地 区 工 政 区 に 係 る 法 措 置 の 適 用 等 によるもの	そ の 他 の もの	計 ②	
事業税	個人	0	0	0	0	0	0	0	0	0
	法人	0	67,624	0	0	0	67,624	0	0	0
不動産取得税	0	36,510	0	0	40,457	76,967	0	0	0	76,967
県固定資産税	0	0	0	0	0	0	0	0	0	0
計	0	104,134	0	0	40,457	144,591	0	0	0	144,591
平成27年度	0	98,597	138	1,130	36,584	136,449	0	0	0	136,449

税 制



第4 税 制

1 県税の課税標準、税率、納期限

(27年度)

税目	課税標準等	税率	納期限	備考	
県	1 個人 (1) 均等割	1 個人 (1) 年1,000円 〈注〉「森林環境の保全のための県民税の特例に関する条例(森林環境税)」の施行に伴い、平成32年度までは500円を加算。 〈注〉「東日本大震災からの復興に関し地方公共団体が実施する防災のための施策に必要な財源の確保に係る地方税の臨時特例に関する法律」の施行に伴い、平成35年度までは500円を加算。	1 個人 普通徴収 各市町村により異なる 特別徴収 6月～翌年5月までの 12回分割		
	(2) 所得割	(2) 4%			
民 税	2 法人 (1) 均等割	2 法人 (1)イ 公共法人及び公益法人等のうち、均等割が課されないもの以外のもの(法人税法別表第二に規定する独立行政法人で収益事業を行うものを除く。) ロ 人格のない社団等 ハ 一般社団法人及び一般財団法人 ニ 保険業法に規定する相互会社以外の法人で資本金の額又は出資金の額を有しないもの ホ 資本金等の額を有する法人(法人税法別表第二に規定する独立行政法人で収益事業を行わないもの及びニに掲げる法人を除く。以下同じ。)で資本金等の額が1千万円以下の法人	2 法人 ・公共法人等で均等割のみ課税されるもの 4月30日 ・上記以外の法人 事業年度又は連結事業年度終了の日の翌日から2月以内 ・清算中の法人 残余財産が確定した日の翌日から1月以内		
		年額21,000円 (20,000円)			
		(2) 資本金等の額を有する法人で資本金等の額が1千万円を超え1億円以下の法人	年額52,500円 (50,000円)		
		(3) 資本金等の額を有する法人で資本金等の額が1億円を超え10億円以下の法人	年額136,500円 (130,000円)		
		(4) 資本金等の額を有する法人で資本金等の額が10億円を超え50億円以下の法人	年額567,000円 (540,000円)		
	(5) 資本金等の額を有する法人で資本金等の額が50億円を超える法人	年額840,000円 (800,000円)		※税率は森林環境税相当分を含む。平成18年3月31日以前に開始する事業年度については()内の税率を適用する。	

税目	課税標準等	税率	納期限	備考
県 民 税	(2) 法人税割	<p>法人税額又は個別帰属法人税額の5.8/100(平成26年10月1日以後に開始する事業年度については4/100)</p> <p>ただし、法人税割の課税標準となる法人税額又は個別帰属法人税額が年1千万円以下の次のものについては、5/100(平成26年10月1日以後に開始する事業年度については3.2/100)</p> <ul style="list-style-type: none"> ・資本金の額若しくは出資金の額が1億円以下のもの又は資本若しくは出資を有しないもの(保険業法に規定する相互会社を除く。) ・法人課税信託の引受けを行うことにより法人税を課される個人 ・法人でない社団又は財団で代表者又は管理人の定めがあり、かつ、収益事業を行うもの又は法人課税信託の引受けを行うもの <p>※清算所得に対する法人税額に係る法人税割の税率は5.8/100</p>		
	3 利子割 支払を受けるべき利子等の額	3 5%	3 金融機関等が特別徴収した日の属する月の翌月10日	
	4 配当割 支払を受けるべき特定配当等の額	4 5%(平成16年1月1日から平成25年12月31日までの間に支払いを受けるべき特定配当等の額は3%)	4 特定配当等の支払者が特別徴収した日の属する月の翌月10日	
	5 株式等譲渡所得割 特定株式等譲渡所得金額	5 5%(平成16年1月1日から平成25年12月31日までの間に生じた特定株式等譲渡所得金額は3%)	5 源泉徴収口座における株式等の譲渡の対価等の支払者が特別徴収した日の属する年の翌年1月10日	
	1 個人 (1) 前年中における事業の所得 (2) 年の途中において事業を廃止した場合は、当該年の1月1日から事業廃止までの所得 (3) 事業主控除 (1)の場合 年290万円 (2)の場合 $290\text{万円} \times \frac{\left[\begin{array}{c} \text{当該年に事業} \\ \text{を行った月数} \end{array} \right]}{12\text{月}}$	1 個人 (1) 第1種事業を行う個人 5% (2) 第2種事業を行う個人 4% (3) 第3種事業を行う個人 5% (4) 第3種事業のうちあん摩、マッサージ又は指圧、はり、きゅう、柔道整復その他の医業に類する事業及び装蹄師業を行う個人 3%	1 個人 第1期 8月31日 第2期 11月15日 ※年税額が1万円以下の場合 は8月のみ ただし、年の途中で事業を 廃止した場合は随時	
事業 税				

税目	課税標準等	税率	納期限	備考
事業税	2 法人 (1) 電気供給業、ガス供給業及び保険業を行う法人	2 法人 (1) 収入金額の 0.7% (0.9%) *平成26年10月1日以後に開始する事業年度については () 内の税率を適用する。	2 法人 ・事業年度終了の日から2月以内	
	(2) その他の事業を行う法人 (ア) 外形標準課税対象法人 (資本金の額又は出資金の額が1億円超の法人(公共法人、公益法人、収入金課税法人、特別法人等を除く。))	(2) (ア) 所得のうち年400万円以下の金額 (A) 1.5% (B) 2.2% (C) 1.6% (D) 0.3% 所得のうち年400万円を超え800万円以下の金額 (A) 2.2% (B) 3.2% (C) 2.3% (D) 0.5% 所得のうち年800万円を超える金額及び清算所得 (A) 2.9% (B) 4.3% (C) 3.1% (D) 0.7% ・付加価値額の (A) 0.48% (B) 0.48% (C) 0.72% (D) 1.2% ・資本金等の額の (A) 0.2% (B) 0.2% (C) 0.3% (D) 0.5%	・清算中の法人 残余財産が確定した日から1月以内	
		税率は次の区分により適用 (A)：平成26年9月30日以前に開始する事業年度 (B)：平成26年10月1日から平成27年3月31日の間に開始する事業年度 (C)：平成27年4月1日から平成28年3月31日の間に開始する事業年度 (D)：平成28年4月1日以後に開始する事業年度		
業税	(イ) (ア)以外の法人	(イ) 所得のうち年400万円以下の金額 2.7% (3.4%) 所得のうち年400万円を超え800万円以下の金額 4.0% (5.1%) 所得のうち年800万円を超える金額及び清算所得 5.3% (6.7%)		
	(3) 特別法人	(3) 所得のうち年400万円以下の金額 2.7% (3.4%) 所得のうち年400万円を超える金額及び清算所得 3.6% (4.6%)		
税		*平成26年10月1日以後に開始する事業年度については () 内の税率を適用する。		

		<p>*平成26年10月1日以後に開始する事業年度については () 内の税率を適用する。</p> <p>(4) 3以上の都道府県に事務所又は事業所を設けて事業を行う法人で資本金の額又は出資金の額が1,000万円以上の法人 ((1)を除く、</p> <p>(7) 普通法人で外形標準課税対象法人</p> <p>(イ) (7)以外の普通法人</p> <p>(ウ) 特別法人</p>	<p>(4)</p> <p>(7) ・所得及び清算所得の</p> <p>(A) 2.9%</p> <p>(B) 4.3%</p> <p>(C) 3.1%</p> <p>(D) 0.7%</p> <p>税率は次の区分により適用</p> <p>(A) : 平成26年9月30日以前に開始する事業年度</p> <p>(B) : 平成26年10月1日から平成27年3月31日の間に開始する事業年度</p> <p>(C) : 平成27年4月1日から平成28年3月31日の間に開始する事業年度</p> <p>(D) : 平成28年4月1日以後に開始する事業年度</p> <p>・付加価値額、資本金等の額の適用税率については、(2)(7)と同じ</p> <p>(イ) 所得及び清算所得の 5.3%</p> <p>(6.7%)</p> <p>(ウ) 所得及び清算所得の 3.6%</p> <p>(4.6%)</p> <p>(イ)(ウ)とも平成26年10月1日以後に開始する事業年度については()内の税率を適用する。</p>	
地方法人特別税 (国税)	1 外形標準課税対象法人	<p>1 基準法人所得割額の</p> <p>(A) 148%</p> <p>(B) 67.4%</p> <p>(C) 93.5%</p> <p>(D) 414.2%</p> <p>税率は次の区分により適用</p> <p>(A) : 平成26年9月30日以前に開始する事業年度</p> <p>(B) : 平成26年10月1日から平成27年3月31日の間に開始する事業年度</p> <p>(C) : 平成27年4月1日から平成28年3月31日の間に開始する事業年度</p> <p>(D) : 平成28年4月1日以後に開始する事業年度</p>	<p>法人事業税と併せて申告納付</p>	
	2 所得割額によって法人事業税を課される法人(1を除く)	<p>2 基準法人所得割額の</p> <p>81%</p> <p>(43.2%)</p>		
	3 収入割額によって法人事業税を課される法人	<p>3 基準法人収入割額の</p> <p>81%</p> <p>(43.2%)</p> <p>2、3とも平成26年10月1日以後に開始する事業年度については()内の税率を適用する。</p>		
税目	課税標準等	税率	納期限	備考
不動産	<p>不動産を取得した時における土地又は家屋の価格</p> <p>宅地及び宅地比準土地の取得が平成8年1月1日から平成30年3月31日までに行われた場合は価格の2分の1</p>	<p>4%</p> <p>ただし、住宅、土地については平成15年4月1日から平成30年3月31日までに取得した場合は3%</p> <p>住宅以外の家屋については、平成18年4月1日から平成20年3月31日までに取得した場合は3.5%</p> <p>(免税点)</p> <p>1 土地の取得 10万円未満</p> <p>2 家屋の取得</p>	納税通知書に定める日	(申告)取得の日から60日以内に、不動産所在地の市町村長を経由して申告する。

取得税		<p>(1) 建築に係るもの 1戸につき23万円未満</p> <p>(2) その他のもの 1戸につき12万円未満</p>		/ 〃										
県たばこ税	製造たばこの売渡し等に係る本数	<p>1,000本につき860円 エコー、わかば等の旧3級品については、特例税率が段階的に廃止され、以下のとおり税率が引き上げられる</p> <p>(単位：円/1,000本)</p> <table border="1" data-bbox="523 689 826 824"> <thead> <tr> <th>実施時期</th> <th>税率</th> </tr> </thead> <tbody> <tr> <td>平成28年4月1日</td> <td>481</td> </tr> <tr> <td>平成29年4月1日</td> <td>551</td> </tr> <tr> <td>平成30年4月1日</td> <td>656</td> </tr> <tr> <td>平成31年4月1日</td> <td>860</td> </tr> </tbody> </table>	実施時期	税率	平成28年4月1日	481	平成29年4月1日	551	平成30年4月1日	656	平成31年4月1日	860	翌月末日	
実施時期	税率													
平成28年4月1日	481													
平成29年4月1日	551													
平成30年4月1日	656													
平成31年4月1日	860													
ゴルフ場利用税	ゴルフ場の利用	<p>定額課税 1人1日</p> <p>18ホール未満 400円～500円</p> <p>18ホール以上 500円～1,200円</p> <p>・ 以下の場合には上記の金額から、100円を減ずる</p> <p>① パブリックコース及びセルフプレーのみのメンバーコースのゴルフ場</p> <p>② 新設又は増設の場合は、利用開始した日以後の一年間</p>	翌月15日（特別徴収）											

税目	課税標準等	税率	納期限	備考
自動車取得税	自動車の取得価格 〔道路運送車両法第3条の大型特殊自動車及び小型特殊自動車、並びに同条の小型自動車及び軽自動車のうち二輪のもの取得を除く。〕	1 自家用自動車 取得価額の3/100 2 営業用自動車・軽自動車 取得価額の2/100 (本則3/100)	1 新規登録、新規検査又は検査対象外軽自動車の使用の届出を必要とする自動車の取得 登録、検査又は届出の時 2 移転登録を必要とする自動車の取得 事由があった日から15日を経過する日 3 前記以外の取得で自動車検査証の記入を必要とする自動車の取得及び軽自動車届出済証の記入を必要とする自動車の取得 事由があった日から15日を経過する日 4 その他の自動車の取得 取得の日から15日を経過する日	

※自動車取得税の特例措置の概要については、次のページを参照

自動車取得税の軽減概要

(取得期間：平成29年3月31日まで)

自動車の種類		軽減内容		
区分	要件	新車	中古車	
電気自動車、燃料電池自動車		非課税	取得価額から45万円控除	
天然ガス自動車	・ポスト新長期規制適合かつ同基準値よりNOx(窒素酸化物)を10%以上低減	非課税	取得価額から45万円控除	
プラグインハイブリッド自動車		非課税	取得価額から45万円控除	
クリーンディーゼル乗用車		非課税	取得価額から45万円控除	
ガソリン車	ハイブリッド乗用車 乗用車	・平成17年排出ガス基準適合かつ同基準値よりNOx(窒素酸化物)を75%以上低減 ・平成32年度燃費基準+20%達成(平成22年度燃費基準+80%達成)	非課税	取得価額から45万円控除
		・平成17年排出ガス基準適合かつ同基準値よりNOx(窒素酸化物)を75%以上低減 ・平成32年度燃費基準+10%達成(平成22年度燃費基準+65%達成)	税率を80%軽減	取得価額から35万円控除
		・平成17年排出ガス基準適合かつ同基準値よりNOx(窒素酸化物)を75%以上低減 ・平成32年度燃費基準達成(平成22年度燃費基準+50%達成)	税率を60%軽減	取得価額から25万円控除
		・平成17年排出ガス基準適合かつ同基準値よりNOx(窒素酸化物)を75%以上低減 ・平成27年度燃費基準+10%達成(平成22年度燃費基準+38%達成)	税率を40%軽減	取得価額から15万円控除
		・平成17年排出ガス基準適合かつ同基準値よりNOx(窒素酸化物)を75%以上低減 ・平成27年度燃費基準+5%達成(平成22年度燃費基準+32%達成)	税率を20%軽減	取得価額から5万円控除
		・平成17年排出ガス基準適合かつ同基準値よりNOx(窒素酸化物)を75%以上低減 ・平成27年度燃費基準+25%達成(平成22年度燃費基準+57%達成)	非課税	取得価額から45万円控除
	ハイブリッドバス・トラック バス・トラック (車両総重量2.5t以下)	・平成17年排出ガス基準適合かつ同基準値よりNOx(窒素酸化物)を75%以上低減 ・平成27年度燃費基準+20%達成(平成22年度燃費基準+50%達成)	税率を80%軽減	取得価額から35万円控除
		・平成17年排出ガス基準適合かつ同基準値よりNOx(窒素酸化物)を75%以上低減 ・平成27年度燃費基準+15%達成(平成22年度燃費基準+44%達成)	税率を60%軽減	取得価額から25万円控除
		・平成17年排出ガス基準適合かつ同基準値よりNOx(窒素酸化物)を75%以上低減 ・平成27年度燃費基準+10%達成(平成22年度燃費基準+38%達成)	税率を40%軽減	取得価額から15万円控除
		・平成17年排出ガス基準適合かつ同基準値よりNOx(窒素酸化物)を75%以上低減 ・平成27年度燃費基準+5%達成(平成22年度燃費基準+32%達成)	税率を20%軽減	取得価額から5万円控除
		・平成17年排出ガス基準適合かつ同基準値よりNOx(窒素酸化物)を75%以上低減 ・平成27年度燃費基準+15%達成	非課税	取得価額から45万円控除
		・平成17年排出ガス基準適合かつ同基準値よりNOx(窒素酸化物)を75%以上低減 ・平成27年度燃費基準+10%達成	税率を80%軽減	取得価額から35万円控除
	ハイブリッドバス・トラック バス・トラック (車両総重量2.5t超3.5t以下)	・平成17年排出ガス基準適合かつ同基準値よりNOx(窒素酸化物)を75%以上低減 ・平成27年度燃費基準+5%達成	税率を60%軽減	取得価額から25万円控除
		・平成17年排出ガス基準適合かつ同基準値よりNOx(窒素酸化物)を50%以上低減 ・平成27年度燃費基準+10%達成	税率を40%軽減	取得価額から15万円控除
		・平成17年排出ガス基準適合かつ同基準値よりNOx(窒素酸化物)を75%以上低減 ・平成27年度燃費基準+5%達成	税率を80%軽減	取得価額から35万円控除
		・平成17年排出ガス基準適合かつ同基準値よりNOx(窒素酸化物)を50%以上低減 ・平成27年度燃費基準+10%達成	税率を60%軽減	取得価額から25万円控除
		・平成17年排出ガス基準適合かつ同基準値よりNOx(窒素酸化物)を75%以上低減 ・平成27年度燃費基準達成	税率を40%軽減	取得価額から15万円控除
		・平成17年排出ガス基準適合かつ同基準値よりNOx(窒素酸化物)を50%以上低減 ・平成27年度燃費基準+5%達成	税率を80%軽減	取得価額から35万円控除
ディーゼル車	ハイブリッドバス・トラック バス・トラック (車両総重量2.5t超3.5t以下)	・ポスト新長期規制適合かつ同基準値よりNOx(窒素酸化物)及びPM(粒子状物質)を10%以上低減 ・平成27年度燃費基準+15%達成	非課税	軽減なし
		・ポスト新長期規制適合かつ同基準値よりNOx(窒素酸化物)及びPM(粒子状物質)を10%以上低減 ・平成27年度燃費基準+10%達成	税率を80%軽減	
		・ポスト新長期規制適合 ・平成27年度燃費基準+15%達成	税率を60%軽減	
		・ポスト新長期規制適合かつ同基準値よりNOx(窒素酸化物)及びPM(粒子状物質)を10%以上低減 ・平成27年度燃費基準+5%達成	税率を40%軽減	
		・ポスト新長期規制適合 ・平成27年度燃費基準+10%達成	税率を80%軽減	
		・ポスト新長期規制適合かつ同基準値よりNOx(窒素酸化物)及びPM(粒子状物質)を10%以上低減 ・平成27年度燃費基準達成	税率を60%軽減	
	ハイブリッドバス・トラック バス・トラック (車両総重量3.5t超)	・ポスト新長期規制適合かつ同基準値よりNOx(窒素酸化物)及びPM(粒子状物質)を10%以上低減 ・平成27年度燃費基準+15%達成	非課税	取得価額から45万円控除 (ハイブリッド車に限る)
		・ポスト新長期規制適合かつ同基準値よりNOx(窒素酸化物)及びPM(粒子状物質)を10%以上低減 ・平成27年度燃費基準+10%達成	税率を80%軽減	取得価額から35万円控除 (ハイブリッド車に限る)
		・ポスト新長期規制適合 ・平成27年度燃費基準+15%達成	税率を60%軽減	取得価額から25万円控除 (ハイブリッド車に限る)
		・ポスト新長期規制適合かつ同基準値よりNOx(窒素酸化物)及びPM(粒子状物質)を10%以上低減 ・平成27年度燃費基準+5%達成	税率を40%軽減	取得価額から15万円控除 (ハイブリッド車に限る)
		・ポスト新長期規制適合 ・平成27年度燃費基準+10%達成	税率を80%軽減	取得価額から35万円控除 (ハイブリッド車に限る)
		・ポスト新長期規制適合かつ同基準値よりNOx(窒素酸化物)及びPM(粒子状物質)を10%以上低減 ・平成27年度燃費基準達成	税率を60%軽減	取得価額から25万円控除 (ハイブリッド車に限る)
ハイブリッドバス・トラック バス・トラック (車両総重量7.5t超)	・平成28年排出ガス規制適合 ・平成27年度燃費基準+15%達成	非課税	軽減なし	
	・平成28年排出ガス規制適合 ・平成27年度燃費基準+10%達成	税率を80%軽減		
	・平成28年排出ガス規制適合 ・平成27年度燃費基準+5%達成	税率を60%軽減		
	・平成28年排出ガス規制適合 ・平成27年度燃費基準達成	税率を40%軽減		
	・平成28年排出ガス規制適合 ・平成27年度燃費基準+15%達成	税率を80%軽減		
	・平成28年排出ガス規制適合 ・平成27年度燃費基準+10%達成	税率を60%軽減		

【注意事項】

- 1 燃費基準とは、省エネ法に基づき定められている燃費基準値をいいます。
- 2 燃費性能は、自動車検査証に燃費達成車であることが記載されている自動車に限ります。
- 3 排出ガス性能は、国土交通大臣が認定しているものに限りです。
- 4 ポスト新長期規制とは、ディーゼル車等において平成21年以降に適用される排出ガス規制をいいます。
- 5 乗用車とは乗車定員が10人以下の乗用自動車をいいます。
- 6 平成22年度燃費基準については、JC08モード燃費値を測定していない自動車の場合に限って適用します。

税目	課税標準等	税率	納期限	備考
軽油引取税	特約業者又は元売業者からの現実の納入を伴う軽油の引取数量等 (欠減量の控除) 1 特約業者からの引取りの場合 1/100 2 元売業者からの引取りの場合 0.3/100	1キロリットルにつき 32,100円 (本則15,000円)	翌月末日(特別徴収の場合)	
自動車税	自動車 (軽自動車税の課税客体である自動車及び道路運送車両法第3条にいう大型特殊自動車を除く。)	次表 納める額 (年税額)	5月31日	

・納める額 (年税額)
乗 用 車

区 分		営業用	自家用
総排気量	1.00以下、電気自動車	7,500円	29,500円
"	1.00超 1.50以下	8,500円	34,500円
"	1.50超 2.00以下	9,500円	39,500円
"	2.00超 2.50以下	13,800円	45,000円
"	2.50超 3.00以下	15,700円	51,000円
"	3.00超 3.50以下	17,900円	58,000円
"	3.50超 4.00以下	20,500円	66,500円
"	4.00超 4.50以下	23,600円	76,500円
"	4.50超 6.00以下	27,200円	88,000円
"	6.00超	40,700円	111,000円

貨 物 車

区 分		営業用	自家用	
トラック	最大積載量 1t以下	6,500円	8,000円	
	" 1t超 2t以下	9,000円	11,500円	
	" 2t超 3t以下	12,000円	16,000円	
	" 3t超 4t以下	15,000円	20,500円	
	" 4t超 5t以下	18,500円	25,500円	
	" 5t超 6t以下	22,000円	30,000円	
	" 6t超 7t以下	25,500円	35,000円	
	" 7t超 8t以下	29,500円	40,500円	
兼貨客車	総排気量 10以下、電気自動車	3,700円	5,200円	
	" 10超 1.50以下	4,700円	6,300円	
	" 1.50超	6,300円	8,000円	
引け車ん	小型自動車	7,500円	10,200円	
	普通自動車	15,100円	20,600円	
引車ん	小型自動車	3,900円	5,300円	
	自普通自動車	最大積載量 8t以下	7,500円	10,200円
		" 8t超	7,500円に8tを超える1tまで毎に、3,800円を加算した額	10,200円に8tを超える1tまで毎に、5,100円を加算した額
三輪車	小型自動車	4,500円	6,000円	

バス

区 分	一般乗合用 通学用	左記以外	
		営業用	自家用
乗車定員 30人以下	12,000円	26,500円	33,000円
” 30人超40人以下	14,500円	32,000円	41,000円
” 40人超50人以下	17,500円	38,000円	49,000円
” 50人超60人以下	20,000円	44,000円	57,000円
” 60人超70人以下	22,500円	50,500円	65,500円
” 70人超80人以下	25,500円	57,000円	74,000円
” 80人超	29,000円	64,000円	83,000円

キャンピング車

区 分	自家用
総排気量 1.0ℓ以下、電気自動車	23,600円
” 1.0ℓ超 1.5ℓ以下	27,600円
” 1.5ℓ超 2.0ℓ以下	31,600円
” 2.0ℓ超 2.5ℓ以下	36,000円
” 2.5ℓ超 3.0ℓ以下	40,800円
” 3.0ℓ超 3.5ℓ以下	46,400円
” 3.5ℓ超 4.0ℓ以下	53,200円
” 4.0ℓ超 4.5ℓ以下	61,200円
” 4.5ℓ超 6.0ℓ以下	70,400円
” 6.0ℓ超	88,800円

特種用途車

区 分	営業用	自家用
霊柩車	12,000円	—
その他	13,500円	18,200円

税目	課税標準等	税率	納期限	備考
鉱区税	鉱区の面積 (旧砂鉱法に認められた河床に存する鉱区で、延長をもって表示されるものは鉱区の延長)	1 砂鉱を目的としない鉱業権の鉱区 試掘鉱区 面積100アールごとに 年額200円 採掘鉱区 面積100アールごとに 年額400円 2 砂鉱を目的とする鉱業権の鉱区 面積100アールごとに 年額200円 河床に存するもの 河床の延長1,000メートルごとに 年額600円 3 石油又は可燃性天然ガスを目的とする鉱業権の鉱区 上記1の2/3の額	5月31日	
狩猟税	1 第一種銃猟免許の狩猟者の登録を受ける者で、2以外のもの 2 第一種銃猟免許の狩猟者の登録を受ける者で、当該年度の県民税の所得割額を納付することを要しないもの。ただし、一定の控除対象配偶者又は扶養親族は除く。 3 網猟免許又はわな猟免許の狩猟者の登録を受ける者で、4以外のもの 4 網猟免許又はわな猟免許の狩猟者の登録を受ける者で、当該年度の県民税の取得割額を納付することを要しないもの。ただし、一定の控除対象配偶者又は扶養親族は除く。 5 第二種銃猟免許の狩猟者の登録を受ける者	1 16,500円 2 11,000円 3 8,200円 4 5,500円 5 5,500円	狩猟者の登録を受ける日 〃 〃 〃	
		次の場合は、上記の税率に次の割合を乗じた税率となる。 ア 放鳥獣猟区にのみ係る狩猟者の登録 …………… 1/4 イ アの登録を受ける者が通常の登録を別に受ける場合…… 3/4 ウ 狩猟者登録の申請前1年以内に許可捕獲等を行った者に係る狩猟者の登録…………… 1/2 エ 狩猟者登録の申請前1年以内に許可捕獲等を行った者の従事者として鳥獣の捕獲等に従事した者に係る狩猟者登録… 1/2 * ウ及びエについては平成31年3月31日までの登録に限る。 非課税 (1) 対象鳥獣捕獲員に係る狩猟税の登録 (2) 認定鳥獣捕獲等事業者の従事者に係る狩猟者の登録 * (1)、(2)とも平成31年3月31日までの登録に限る。		

税目	課税標準等	税率	申告	備考
地方消費税	消費税額	25/100 (消費税率換算で1%) 平成26年4月からは 17/63 (消費税率換算で1.7%)	(1)譲渡割 税務署に消費税の例により、 消費税と併せて申告納付 (2)貨物割 税関に消費税の例により、 消費税と併せて申告納付	引上げ分の税収については、全て社会保障経費(年金、医療及び介護の社会保障給付並びに少子化に対応するための施策に要する経費等)に充てられることとされた。

税目	課税標準等	税率	納期限	備考										
産業廃棄物税	産業廃棄物の重量	焼却施設への搬入 1トにつき800円 最終処分場への搬入 1トにつき1,000円	<table border="1"> <thead> <tr> <th>搬入の期間</th> <th>期限</th> </tr> </thead> <tbody> <tr> <td>1月1日～3月31日</td> <td>4月末日</td> </tr> <tr> <td>4月1日～6月30日</td> <td>7月末日</td> </tr> <tr> <td>7月1日～9月30日</td> <td>10月末日</td> </tr> <tr> <td>10月1日～12月31日</td> <td>1月末日</td> </tr> </tbody> </table>	搬入の期間	期限	1月1日～3月31日	4月末日	4月1日～6月30日	7月末日	7月1日～9月30日	10月末日	10月1日～12月31日	1月末日	H17.4.1施行 法定外目的税
搬入の期間	期限													
1月1日～3月31日	4月末日													
4月1日～6月30日	7月末日													
7月1日～9月30日	10月末日													
10月1日～12月31日	1月末日													

昭和 25 26 27 28 29 30 31 32 33 34 35 36 37 38 39 40 41 42 43 44 45 46 47 48 49 50 51 52 53 54 55 56 57 58 59 60 61 62 63 元 2 3 4 5 6 7 8 9 10 11 12 13 14 15 16 17 18 19 20 21 22 23 24 25 26 27 28 平成

29 県民税創設 _____ 63 (利子制創設) _____ 15 (配当割・株式等譲渡所得創設) _____

18 森林環境税創設 _____

事業税 _____

20 地方法人特別税(国税)創設 _____

9 地方消費税創設 _____

29 不動産取得税創設 _____

29 都道府県たばこ消費税創設 _____ 元 道府県たばこ税に名称変更 _____

入場税 _____ 29 入場税を国税に委譲、第3種施設に対して娯楽施設利用税を課す _____ 元 ゴルフ場利用税に名称変更 _____

遊興飲食税 _____ 36 料理飲食等消費税に名称変更 _____ 元 特別地方消費税に名称変更 _____ 12 廃止 _____

自動車税 _____

31 軽油引取税創設 _____

漁業権税 27 廃止 _____

狩猟者税 _____ 38 廃止 _____

38 狩猟者免許税創設 _____ 54 狩猟者登録税に名称変更 _____

39 入猟税創設 _____ 16 狩猟税に名称変更 _____

30 大規模償却資産に対する固定資産税の特例創設 _____

鈹区税 _____

43 自動車取得税創設 _____

17 産業廃棄物税創設 _____

税務機構及び職員等に関する調

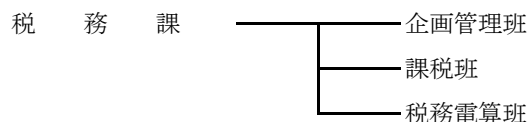


第5 税務機構及び職員等に関する調

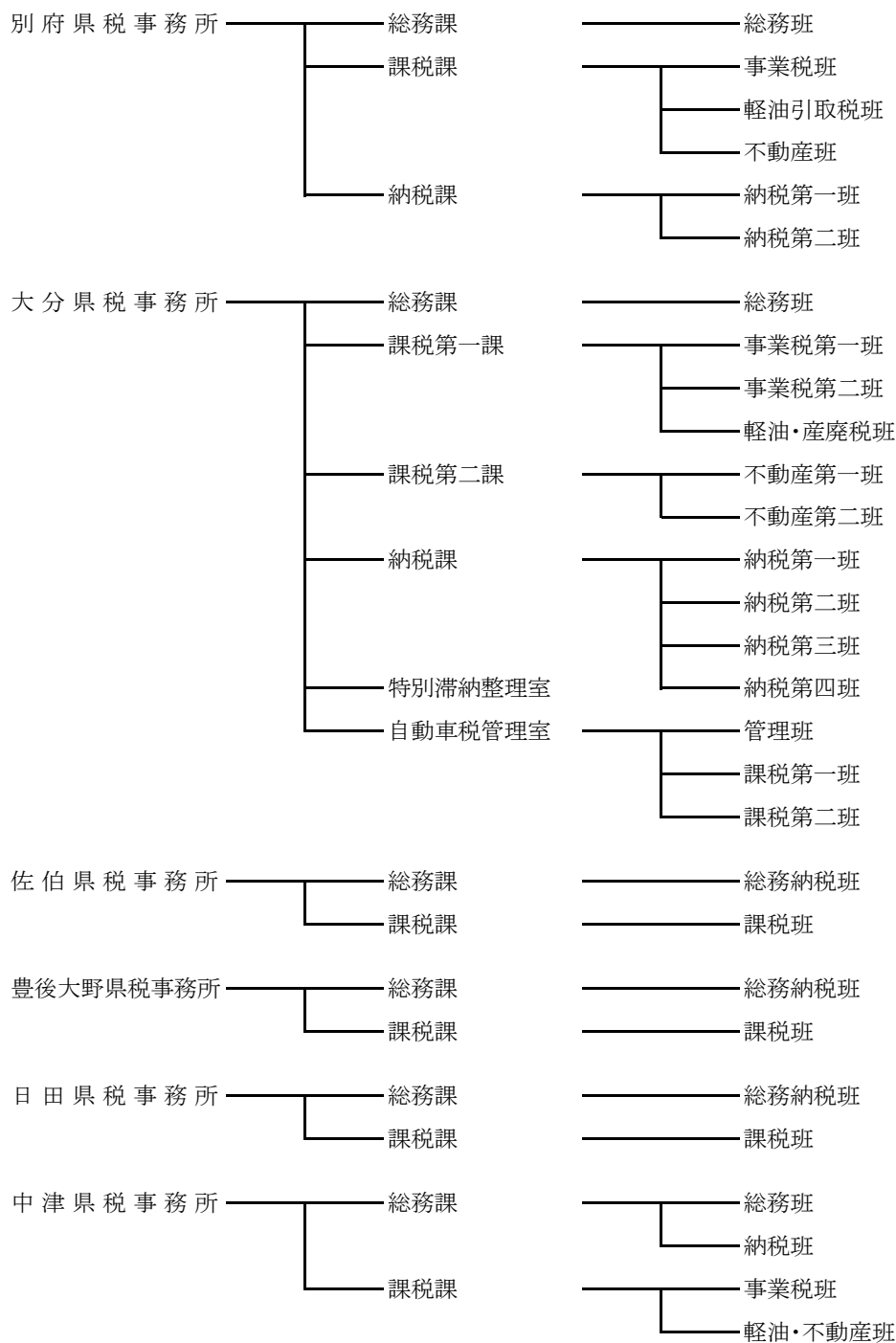
(平成29年4月1日現在)

1 税務機構一覧

(主管課)



(地方機関)



2 事務分掌

(29年度)

(1) 税務課

企画管理班

- 1 県税事務の総合企画・調整に関する事
- 2 税収確保に関する事
- 3 職員の身分及び服務に関する事
- 4 職員の意識改革に関する事
- 5 税務に関する事務合理化に関する事
- 6 行財政改革に関する事
- 7 県税の徴収計画、徴収事務指導に関する事
- 8 犯則取締（徴収関係）に関する事
- 9 税務訴訟、不服申立（徴収関係）に関する事
- 10 県税等の欠損処分に関する事
- 11 条例、規則、通達の制定、改廃、整備に関する事
- 12 県議会に関する事
- 13 税務事務調査に関する事
- 14 歳入事務指導に関する事
- 15 研修に関する事
- 16 税務広報に関する事
- 17 税務教育に関する事
- 18 所長会議に関する事
- 19 コンビニ納税等に関する事
- 20 インターネット公売に関する事
- 21 歳入予算の編成及び決算に関する事
- 22 歳出予算の編成、執行及び決算に関する事
- 23 超過勤務予算に関する事
- 24 税務に関する諸統計、報告に関する事
- 25 納税表彰に関する事
- 26 納税貯蓄組合に関する事
- 27 税理士に関する事
- 28 他県からの照会及び団体からの要望に関する事
- 29 県有財産に関する事
- 30 物品の管理に関する事
- 31 様式の管理に関する事
- 32 マイナンバー制度に関する事

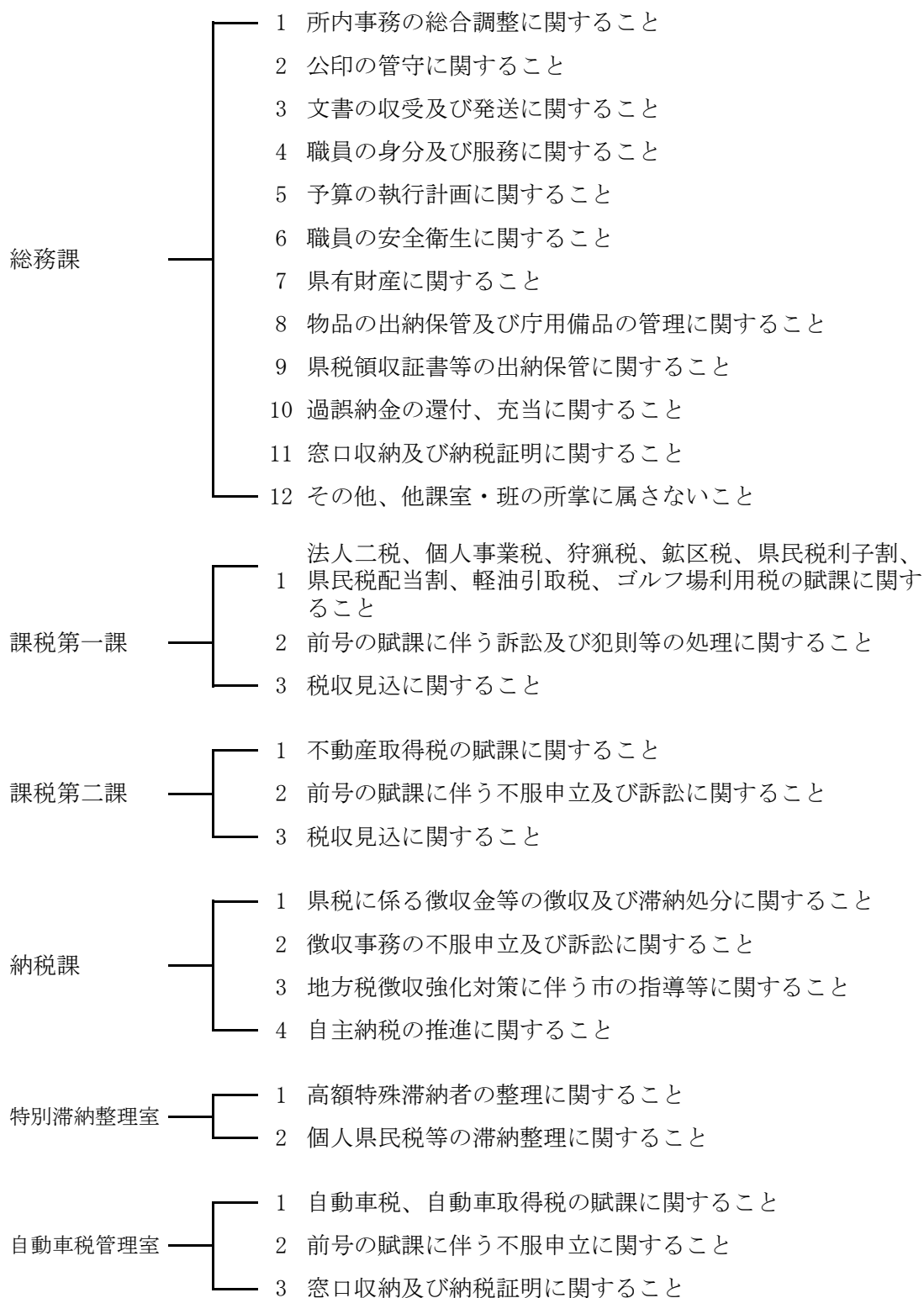
課税班

- 1 県税調定予算の編成に関する事
- 2 個人の県民税に関する事
- 3 県民税の配当割及び株式等譲渡所得割に関する事
- 4 法人の県民税、事業税に関する事
- 5 県民税利子割に関する事
- 6 個人の事業税に関する事
- 7 地方消費税に関する事
- 8 不動産取得税に関する事
- 9 県たばこ税に関する事
- 10 ゴルフ場利用税に関する事
- 11 自動車税、自動車取得税に関する事
- 12 軽油引取税に関する事
- 13 鉱区税に関する事
- 14 県固定資産税に関する事
- 15 狩猟税に関する事
- 16 産業廃棄物税に関する事
- 17 森林環境税に関する事
- 18 旧法による税に関する事
- 19 地方譲与税に関する事
- 20 県税の特別措置に関する事
- 21 地方交付税に関する事
- 22 課税状況調に関する事
- 23 不服申立に関する事
- 24 犯則取締に関する事
- 25 税務広報に関する事
- 26 税務にかかる研修に関する事
- 27 マイナンバー制度に関する事

税務電算班

- 1 県税総合情報管理システムの維持管理及び再開発に関する事
- 2 自動車税システムの維持管理及び再開発に関する事
- 3 産業廃棄物税等システムの維持管理に関する事
- 4 電子申告システム（法人二税）の維持管理及び委託契約に関する事
- 5 税務電算研修に関する事
- 6 端末の設置、運用に関する事
- 7 オペレーション依頼に関する事
- 8 セキュリティポリシーに関する事
- 9 マイナンバー制度に関する事

(2) 県税事務所



- 注
- 1 上記は大分県税事務所の機構である。
 - 2 大分県税事務所、別府県税事務所以外の県税事務所は、総務課及び課税課となっている。
 - 3 別府県税事務所は、総務課、課税課及び納税課となっている。

3 税務職員数

(平成29年4月1日現在)

(1) 税務課

課長	1	企画管理班	4
課長補佐	1	課税班	5
主幹	5	税務電算班	4
		計	20

(2) 県税事務所

区分		事務所							計
		別府	大分	佐伯	豊後大野	日田	中津		
所次室課課主	長	1	1	1	1	1	1	6	
	長	(兼) 1	(兼) 1	(兼) 1	(兼) 1	(兼) 1	(兼) 1	6	
	長		2					2	
	長	2	3	1	1	1	1	9	
	長補佐主幹	6	16	1	2	2	4	31	
総務課	総務班	3	4				3	10	
	納税班						4	4	
	総務納税班			4	3	6		13	
課税	課税第一	事業税第1班		3				3	
		事業税第2班		4				4	
		軽油・産廃税班		7				7	
	課税第二	不動産第1班		5				5	
		不動産第2班		4				4	
	課税班	課税班			6	4	6		16
事業税班		3				4		7	
軽油引取税班		2						2	
不動産班		5						5	
軽油・不動産班						3		3	
納税課	納税第1班	4	4					8	
	納税第2班	3	6					9	
	納税第3班		4					4	
	納税第4班		4					4	
特別滞納整理室			3					3	
自動車税管理室			10					10	
自動車運転手								0	
計		30	81	14	12	17	22	176	

(3) 職員年齢構成

(平成29年4月1日現在)

事務所等	年齢区分							計	平均年齢
	25才以下	26～30才	31～35才	36～40才	41～45才	46～50才	51才以上		
別府	5	2	1	3	5	4	10	30	41.9
大分	11	4	8	13	17	7	21	81	41.2
佐伯	3	1	1	2	2	1	4	14	39.9
豊後大野	1	0	0	2	3	0	6	12	46.2
日田	5	1	1	0	2	5	3	17	38.8
中津	7	2	1	1	2	2	7	22	39.0
小計	32	10	12	21	31	19	51	176	41.1
年齢別構成比	18.2	5.7	6.8	11.9	17.6	10.8	29.0	100.0	—
税務課	1	1	5	3	3	4	3	20	40.6
合計	33	11	17	24	34	23	54	196	41.0
年齢別構成比	16.8	5.6	8.7	12.2	17.3	11.7	27.6	99.9	—

年齢は平成29年4月1日現在で計上

(4) 職員数の累年比較

(平成29年4月1日現在)

区分	高田	別府	大分	佐伯	豊後大野	日田	中津	自動車	税務課	計
昭和56年度現員	17	51	67	17	17	24	17	40	16	266
57	16	51	68	16	16	23	16	42	16	264
58	16	51	69	16	16	22	16	42	16	264
59	17	52	70	17	17	24	17	35	16	265
60	17	51	70	17	17	24	17	35	15	263
61	17	51	71	17	17	24	17	36	15	265
62	17	49	70	17	17	24	17	35	15	261
63	17	50	69	17	17	24	17	35	15	261
平成元	16	46	63	16	16	22	16	36	15	246
2	15	41	58	15	15	20	15	36	15	230
3	15	37	58	15	15	19	15	35	18	227
4	15	37	56	15	15	18	16	34	20	226
5	15	38	57	15	15	18	15	35	20	228
6	15	36	56	15	15	18	15	35	23	228
7	15	35	56	15	15	18	15	34	22	225
8	15	35	55	15	14	18	15	34	22	223
9	15	33	53	15	14	18	15	34	21	218
10	14	32	51	14	13	17	14	36	20	211
11	14	32	51	14	13	17	14	36	20	211
12	14	31	49	14	13	17	14	36	20	208
13	15	31	50	14	13	17	14	35	20	209
14	15	30	49	14	13	17	14	35	20	207
15	15	28	48	14	13	17	14	35	20	204
16	15	30	74	14	13	17	14	—	21	198
17	15	30	79	14	13	17	14	—	20	202
18	—	30	80	14	13	17	22	—	20	196
19	—	30	79	13	12	16	21	—	20	191
20	—	30	80	13	12	16	21	—	19	191
21	—	31	81	13	13	16	21	—	19	194
22	—	32	83	13	12	16	21	—	19	196
23	—	33	85	13	12	16	21	—	19	199
24	—	33	80	14	12	16	20	—	19	194
25	—	30	80	14	12	15	21	—	19	191
26	—	31	83	14	12	16	20	—	21	197
27	—	28	80	14	11	15	21	—	22	191
28	—	29	83	14	12	16	22	—	21	197
29	—	30	81	14	12	17	22	—	20	196

4 徴 税 費

(単位：千円)

区 分		平成23年度	平成24年度	平成25年度	平成26年度	平成27年度	平成28年度	
予 算 額 (イ)		98,560,000	100,150,000	103,750,000	108,500,000	120,450,000	123,076,000	
調定(見込)額 (ロ)		102,535,084	103,936,761	107,285,345	111,488,015	123,027,671	125,092,377	
収入(見込)額 (ハ)		98,657,849	100,262,497	103,937,558	108,564,222	120,497,421	123,151,841	
徴 税 費	基 本 給	753,318	733,001	693,943	744,263	736,738	723,639	
	人 件 手 当	超過勤務手当	37,941	33,380	34,046	33,915	30,740	30,676
		特殊勤務手当	23,488	22,960	22,691	22,823	22,329	22,259
		その他の手当	358,397	348,802	346,808	368,241	364,421	363,677
		計	419,826	405,142	403,545	424,979	417,490	416,612
	その他の人件費	303,483	272,570	264,047	277,630	262,573	261,103	
	計	1,476,627	1,410,713	1,361,535	1,446,872	1,416,801	1,401,354	
旅 費		10,227	9,961	8,902	9,146	9,005	11,077	
税 需 用 費	消 耗 品 費	36,062	35,456	35,779	32,844	42,577	30,350	
	食 糧 費	80	72	93	66	70	59	
	通 信 運 搬 費	59,616	56,958	56,906	56,465	57,623	54,537	
	備 品 費	907	7,003	4,877	5,495	1,906	975	
	そ の 他	149,403	153,830	162,452	157,503	178,740	184,087	
	計	246,068	253,319	260,107	252,373	280,916	270,008	
報 償 費	県民税徴収取扱費	1,738,475	1,692,112	1,709,628	1,748,648	1,758,473	1,746,907	
	納税貯蓄組合補助金	-	-	-	-	-	-	
	特別地方消費税特別徴収義務者交付金	-	-	-	-	-	-	
	そ の 他	260,532	260,405	265,375	267,149	265,518	253,747	
計	1,999,007	1,952,517	1,975,003	2,015,797	2,023,991	2,000,654		
合 計 (ニ)		3,731,929	3,626,510	3,605,547	3,724,188	3,730,713	3,683,093	
税収入に対する徴税費の割合	対予算額(ニ)÷(イ)	3.79%	3.62%	3.48%	3.43%	3.10%	2.99%	
	対調定(見込)額(ニ)÷(ロ)	3.64%	3.49%	3.36%	3.34%	3.03%	2.94%	
	対収入(見込)額(ニ)÷(ハ)	3.78%	3.62%	3.47%	3.43%	3.10%	2.99%	
徴 税 吏 員 数	定 員	199人	194人	195人	197人	193人	193人	
	実 人 員	吏 員	199人	194人	195人	197人	193人	193人
		嘱 託	5人	3人	2人	2人	3人	5人
		計 (ホ)	204人	197人	197人	199人	196人	198人
徴税吏員1人当たり徴収額(ハ)÷(ホ)		483,617	508,947	527,602	545,549	614,783	621,979	
徴税吏員1人当たり徴税費	人件費(含旅費)	7,289	7,212	6,957	7,317	7,275	7,133	
	物件費(含報償費)	11,005	11,197	11,346	11,398	11,760	11,468	
	計	18,294	18,409	18,302	18,715	19,034	18,601	
事 務 所 数		6	6	6	6	6	6	

参 考 资 料



平成28年度県税運営方針

本年度の県税収入は、個人所得や企業業績の改善、消費の回復等を反映し個人県民税や法人事業税、地方消費税等の増収が見込まれることから、昨年度を42億円上回る1,258億円を見込んだところである。

新長期総合計画を支える行財政基盤の強化を基本目標とする「大分県行財政改革アクションプラン」において、歳入の確保は重要な柱であり、中でも貴重な自主財源である県税収入を着実に確保することが強く求められている。

県税収入の確保については、これまで、課税面においては自主決定法人等の調査等により適正化に努め、徴収面においては個人県民税や自動車税を重点に徴収強化を進めてきたところであり、それぞれ一定の成果をあげている。

しかしながら、県税の徴収率を全国と比較してみると、その順位は、30位台（平成26年度決算）に留まっており、重点税目を中心としたより一層の徴収強化が求められているところである。

県税収入の約3割を占める個人県民税については収入未済額が依然として多額であることから、これまでの取組に加え、併任制度の活用などにより、市町村との徴収連携の強化を図ることとしている。

自動車税については、納期内納付率は上昇してきているものの、依然、全国最下位レベルで推移していることや、納期限後も、本格的な滞納整理に着手するまでの徴収率は低迷を続けていることから、クレジット納税の導入や口座振替の促進等による納税手段の多様化及び早期収納に向けた滞納整理の強化を図ることとしている。

また、経験豊富なベテラン職員の定年退職が続き、多くの新規採用職員を迎える中、蓄積された技能・技術を継承し、組織の機能を維持・発展させるよう人材育成を図っていくことが重要となっている。このため職員一人ひとりの能力向上を図るとともに、税務組織の活性化、強化に取り組んでいかなければならない。

税務職員は、こうした現状を十分認識したうえで、別紙基本方針を踏まえ、下記事項に留意しながら総力を結集し、課税及び徴収の両面からの取組を強化することにより、自主財源を確保するとともに、県民から信頼される税務行政の推進に全力をあげて取り組むこととする。

記

1 課税に関する事項

(1) 法人県民税・事業税、地方法人特別税

ア 外形標準課税対象法人、医療法人、一定の農事組合法人等の自主決定法人に対しては、計画的な調査・指導を実施するとともに、調査手法の研鑽・改善・継承に努めること。

イ 未登録法人の捕捉及び不申告法人の現況把握等のための調査は、計画的に実施するとともに、課税客体の捕捉の徹底と申告の勧奨に努めること。

(2) 不動産取得税

原始取得家屋の評価にあたっては、課税客体を的確に把握のうえ計画的な調査を実施するとともに、早期の課税と評価技術の研鑽・継承に努めること。

(3) 軽油引取税

路上での抜き取り調査及び販売店や免税軽油使用者等に対する調査は、計画的に実施し、不正軽油の販売・消費や免税軽油の用途外使用等の未然防止に努めること。

2 徴収に関する事項

(1) 重点取組

次の税目を重点に取り組み、一層の徴収強化に努めることとする。

①個人県民税

新たな徴収連携方策として市町村間の相互併任を行う市町村に対して県税務職員を派遣し、支援を行うこと。

また、徴収に関する課題の把握とその解決に向けた情報の提供を図るとともに、以下の徴収強化対策に引き続き積極的に取り組むこと。

ア 地方税法第48条に基づく徴収引継

イ 県税務職員の市町村徴収研修への講師派遣

ウ 地方税徴収強化対策連絡会議の活用

②自動車税

未納件数のさらなる圧縮と早期収納を図るため、滞納整理の前倒しに取り組むとともに、組織を挙げて、効率的、効果的、かつ積極的な滞納整理を行うこと。併せて、クレジット納税や口座振替の促進を図るなど、未納件数の圧縮に努めること。

(2) 滞納処分と執行停止

納税交渉に応じないなどの滞納事案については、搜索や差押えなどの厳正な滞納処分を行うとともに、滞納が長期にわたる事案については、換価や差押換えを行う等により、滞納整理を一層推進すること。

また、滞納処分の執行停止を行うべきものについては確実に処理を行い、未処理のまま時効が完成することのないように努めること。

(3) 目標徴収率の設定

主要税目毎に目標徴収率を設定し、目標達成のため、計画的かつ積極的な滞納整理を行うこと。

(4) 進行管理の徹底

徴収事務運営に当たっては、課長・班総括は、マネジメント感覚を常に持ちながら進行管理を徹底するとともに、適宜、滞納事案について進捗状況のヒアリングを行い、滞納整理の方針を指示すること。班員は、自らの進行管理により迅速かつ効率的に滞納整理に取り組むこと。

3 人材育成に関する事項

常会や職場研修等を充実し、人を育て人を活かす組織の構築に努める。特に新規採用職員を迎える所属にあっては、初任地が税務職場であるという機会を活用し、職務遂行のための基礎的な知識・技術を修得させることを通じ、県職員としての資質の向上を図ること。

また、おおいた徴収カレッジ等を通じて、市町村税務職員との交流を深め、切磋琢磨しながら能力向上に努めること。

基本方針

1 信頼される税務行政

県税の円滑な収入の確保を図ることは、税務行政に課せられた使命である。その使命を達成するためには、納税者と徴税機関との間における相互理解を深め、さらに徴税機関に対する納税者の信頼を高めることが必要である。このため、税務職員は、まず関係法令に精通し、税務の専門的技術の向上に努めるとともに、他方では管内の行政と地域経済の動向にも目を向け、広い視野でものごとを判断するよう心がけなければならない。

(1) 親切的な応接

税務職員の納税者に接する態度は、納税者の税務行政に対する協力姿勢に大きく影響を与えるものであることから、納税者に対しては常に親切に誠意をもって接するように努めなければならない。また、納税者の主張には十分耳を傾けるとともに、税法等の内容を分かりやすく説明し、納税者の実情を聴取して減免、納税の猶予等の救済措置を積極的に活用するよう努めるものとする。

(2) 迅速な事務処理

事務処理の遅延は、納税者に不利益を与えると同時に、税務行政に対する信頼を失わせることにもなるので、事務処理の迅速化に努めなければならない。

(3) 厳正な綱紀と危機管理意識の保持

税務職員は、その職務の性質上、綱紀の保持について他の公務員に比して一段の厳しさが要求されるものであるから、その責任と職務の重要性について常に自覚を新たにし、職場における倫理観の確立に努め、いやしくも県民の疑惑や不信を招くような言動は厳に慎まなければならない。特に、公金の取扱いについては、万一事

故や不祥事が発生した場合は、県行政に対する県民の信頼を失墜させることになるため、厳正かつ確実に処理しなければならない。また、個人情報の管理には細心の注意を払い、不測の事態が生じた場合には、速やかな報告と情報共有を確実に行うなど、危機管理意識を強く持ち続けなければならない。

2 自主納税の推進と適正、公平な課税

(1) 自主納税の推進

税務行政運営の理想は、納税者及び特別徴収義務者が税の意義を認識し、自主的に適正な申告及び納税を行う自主納税体制の確立にある。したがって、申告及び納税の状況を常に把握し、あらゆる機会をとらえて適正申告、期限内納税の指導に努めるものとする。

(2) 適正、公平な課税

税務行政の基本原則は、適正、公平な負担である。この基本原則を貫くことが自主納税体制の確立にもつながるものである。したがって、課税資料の早期収集及び調査の充実を図ることにより、課税客体の完全捕捉に努めるものとする。

(3) 厳正な滞納処分

適正、公平に課税してもそれが確実に納付されなければ負担の公平は確保されたいとはいえない。したがって、いったん滞納となったものに対しては、早期に滞納者の実態に即した適正かつ厳正な滞納処分を実施するよう努めるものとする。

3 事務の合理化、計画化と組織の弾力的運用

(1) 事務の簡素合理化

税務事務の簡素合理化は、税務事務運営上必要不可欠のものである。効率的に事

務を執行するため、税務事務全体にわたって業務内容等を分析、検証し、その結果を基に、事務の簡素合理化を図り、時代の進展に即応した事務運営が行われるよう努めるものとする。

(2) 事務の計画化

事務の運営に当たっては、職員の数、職員の能力、事務量、経費等を総合的に勘案し、計画的に処理しなければならない。

この意味で年間の事業計画は税務事務運営の基本となるものであるから、関係課(班)と十分検討、協議し、計画をたてるものとする。

(3) 組織の弾力的運用

事務の執行に当たっては、関係課(班)と相互に緊密な連絡を保つとともに、既存の組織概念にとらわれず、全所的立場から組織の弾力的運用を図り、最大の効果をあげるよう努めるものとする。

4 明るく、活力に満ち、人を育てる職場づくり

(1) 明るく、活力に満ちた職場

納税者から親しみと信頼を得、事務効率の向上を図るため、積極的に意欲を持って職務に専念しうる、明るく、活力に満ちた職場づくりに努めなければならない。このため、職員相互が意思の疎通を図り、一人ひとりが積極的に意見を述べやすい環境づくりに努めるものとする。

(2) 健康管理

明るく、活力に満ちた職場にするためには、まず職員一人ひとりが健康であることが必要である。このため、職員は、自己の健康管理に十分に注意をしなければならない。

また、管理者は、職員の健康管理に常に配意しなければならない。

(3) 人材育成

人材を育成する上で最もふさわしい場所は職場であり、その中で自ら考え自ら行動する職員を、組織をあげて育てていかなければならない。したがって、管理者は、次代を担う人材を育成するため、職場研修などを充実し、職務に必要な専門知識や技術を修得させ、職務遂行能力の向上を図るものとする。

また、税務職員は、求められる人材像を認識し、日常業務を通じた研鑽はもちろん、税制改正や経済・社会の動向にも常に関心を払うとともに、各種研修への積極的な参加や自己啓発に努め、職務遂行能力の向上を図るものとする。

5 納税思想の高揚

(1) 広報活動の積極化

税務行政の円滑な運営を図るためには、税の意義や制度等について広く県民の理解を深めることにより、納税思想の高揚を図ることが必要である。このため、あらゆる広報媒体を活用した積極的な広報活動が必要とされるが、広報に当たっては、そのねらいを明確にし、ねらいに即して、対象、テーマ、時機、媒体などを適切に選ぶよう努めるものとする。

(2) 租税教育の推進

児童、生徒に対し、正しい知識と理解に基づく租税観を養い、共同体における一員としての責任義務を自覚させ、社会人としての必要な資質を養うため、租税教育のより一層の推進を図ることが必要である。このため、関係機関と相互に連絡協調を図り、長期的視野に立った効果的な租税教育を実施するよう努めるものとする。

