

# 大分県税務統計書

平成24年度



大分県総務部税務課

第 1 財 政

第 2 県税調定収入

第 3 課 税

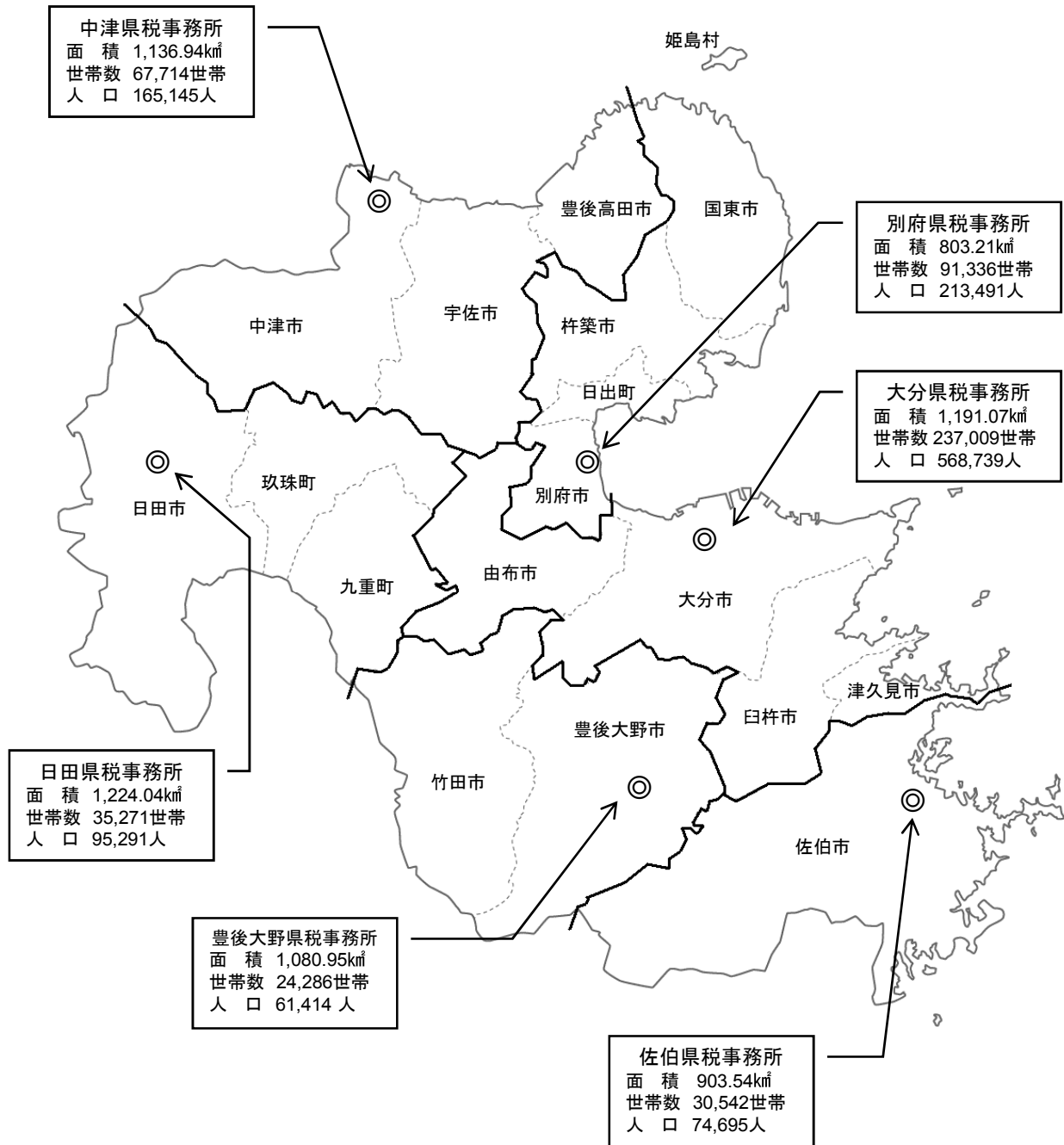
第 4 税 制

第 5 税務機構及び職員等

第 6 関係諸規程

第 7 参考資料

# 県税事務所管内図



面積、世帯数、人口  
(平成25年 4月1日現在)

## 県税事務所の所在地及び管轄区域

平成25年4月1日現在

事務所	所在地	市町村名	管轄市町村			
			市	町	村	計
別府	別府市大字鶴見 字下田井14-1 〒874-0840 (代) (0977) 67-8211	別府市、杵築市、国東市 東国東郡(姫島村) 速見郡(日出町)	3	1	1	5
大分	大分市府内町3-10-1 〒870-0021 (代) (097) 506-5771	大分市、臼杵市、津久見市 由布市	4	0	0	4
佐伯	佐伯市長島町1-2-1 〒876-0813 (代) (0972) 22-3021	佐伯市	1	0	0	1
豊後大野	豊後大野市三重町市場1123 〒879-7131 (代) (0974) 22-7501	竹田市、豊後大野市	2	0	0	2
日田	日田市城町1-1-10 〒877-0004 (代) (0973) 22-4175	日田市 玖珠郡(九重町、玖珠町)	1	2	0	3
中津	中津市中央町1-5-16 〒871-0024 (代) (0979) 22-2920	中津市、豊後高田市、宇佐市	3	0	0	3
税務課	大分市大手町3-1-1 〒870-8501 (代) (097) 506-2382					

# はじめに

本県の24年度の県税収入額は1,002億6,250万円となり、前年度に比べ16億465万円、率にして1.6%の増収となりました。これは、平成22年度税制改正における「年少扶養控除の廃止と特定扶養控除の見直し」効果による個人県民税の増収、個人消費の回復や自動車取得税の増収等によるものです。

本県は、行政の「質」の向上と「行革実践力」の発揮を主眼とする新たな行財政運営指針となる「大分県行財政高度化指針」を策定し、夢と希望を持ち心豊かに暮らせる大分県の実現に向けて、長期総合計画「安心・活力・発展プラン2005」を推進していくこととし、それを下支えする持続可能な行財政基盤を構築するさらなる行財政改革に取り組んでいます。

この「大分県行財政高度化指針」においても、県税収入の確保は極めて重要な課題とされ、特に県税収入の3割を占める個人県民税については、県徴収職員の市町村への派遣や地方税徴収強化対策連絡会議の活用などにより、市町村との連携を一層深めながら税収確保に努めているところであり、自動車税と併せてさらなる徴収強化の取り組みが強く求められています。

このような中、本県では、滞納の未然防止を図る視点に基づき「個人住民税特別徴収適正実施推進プラン」を策定し、平成26年度までに特別徴収対象事業者の指定を適正に実施することとしており、事業主に対する特別徴収制度の理解と浸透を図るため、市町村と連携して周知啓発活動に取り組むこととしています。

今後とも、適正、公平な課税・徴収により自主財源の確保を図るとともに、県民から信頼される税務行政の推進に努めていきたいと考えています。

この統計書は、平成24年度の県税決算書を基に県税の実態についてまとめ、今後の税務行政推進の資料とするために作成したものです。

関係各位にご活用いただければ幸いです。

平成25年12月

大分県総務部税務課長

安部 雄一



# 目 次

## はじめに

第1 財政に関する調	2
1 平成24年度歳入歳出決算	2
2 平成25年度歳入歳出予算（当初）	2
3 平成24年度県税予算対県税収入状況	3
4 歳入決算累年比較	4
5 歳出決算累年比較	4
第2 県税調定収入等に関する調	7
1 累年比較	7
(1) 県税予算額、収入額累年比較	7
(2) 県税決算額累年比較	7
(3) 県税決算額税目別内訳累年比較	8
(4) 県税標準税収入額累年比較	10
(5) 地方譲与税累年比較	10
2 平成24年度県税の調定及び収入	12
(1) 県税調定収入状況（税目別）	12
(2) 事務所別・税目別県税調定及び収入状況	16
(3) 県税収入未済額の処分状況（税目別）	24
(4) 事務所別滞納繰越状況	26
(5) 県税収入及び滞納処分の分析	28
(6) 県税収入及び滞納処分の分析（滞納繰越分）	30
(7) 事務所別県税収入及び滞納処分の分析	38
(8) 事務所別県税収入及び滞納処分の分析（滞納繰越分）	40
(9) 事務所別県税欠損処分の分析	48
(10) 税目別県税欠損処分の分析	48
(11) 毎月調定収入状況	50
3 県税納期内収入状況	52
(1) 税目別・年度別納期内収入状況（現年課税分）	52
(2) 事務所別・年度別納期内収入状況（現年課税分）	53
4 平成24年度県税外収入	54
5 調定額・収入額・徴収率累年比較	55
6 主要税目の収入額累年比較	56
7 事務所別税目別徴収率一覧	58
8 口座振替を通じて行われた納税	60

第3 課税基本に関する調	61
1 県民税	61
(1) 個人	61
(2) 配当割	61
(3) 株式等譲渡所得割	61
(4) 法人均等割	62
(5) 法人県民税の超過課税による調定額調	62
(6) 利子割	62
(7) 法人税割	63
2 事業税	64
(1) 個人	64
① 第一種事業に関する調	64
② 第二種事業に関する調	65
③ 第三種事業に関する調	65
④ 所得階層別に関する調	66
⑤ 事業専従者に関する調	66
(2) 法人	68
① 事業税額等に関する調	68
② 所得階層別に関する調	68
③ 資本金及び所得階層別に関する調	70
④ 資本金別法人数に関する調	70
3 地方消費税	72
(1) 調定額に関する調	72
(2) 清算金収入額・清算金支出額等に関する調	72
4 不動産取得税	74
(1) 家屋に関する調	74
(2) 土地に関する調	76
5 県たばこ税	78
6 ゴルフ場利用税	80
(1) 施設数、税率等に関する調	80
(2) 事務所別施設数調	81
7 自動車取得税	82
(1) 新車に関する調	82
(2) 中古車に関する調	83
(3) 取得価額段階別に関する調（新車）	84
(4) 取得価額段階別に関する調（中古車）	90
8 軽油引取税	96
(1) 軽油の引取数量に関する調	96
(2) 課税対象とならない軽油に関する調	97



9	自動車税	98
10	鉦区税	106
11	狩猟税	107
12	産業廃棄物税	108
13	工場誘致条例等による地方税の減免額に関する調	108
<b>第4</b>	<b>税制</b>	<b>109</b>
1	県税の課税標準、税率、納期限	109
2	税制施行期間一覧	119
<b>第5</b>	<b>税務機構及び職員等に関する調</b>	<b>121</b>
1	税務機構一覧	121
2	事務分掌	122
(1)	税務課	122
(2)	県税事務所	124
3	税務職員数	125
(1)	税務課	125
(2)	県税事務所	125
(3)	職員年齢構成	126
(4)	職員数の累年比較	126
4	徴税費	127
<b>第6</b>	<b>関係諸規程</b>	<b>129</b>
1	平成24年度県税運営方針	129
2	特別徴収義務者等に対する報償金交付要綱	134
3	大分県租税教育推進協議会会則	139
4	県税納税表彰要綱	144
5	県税納税表彰実施要領	147

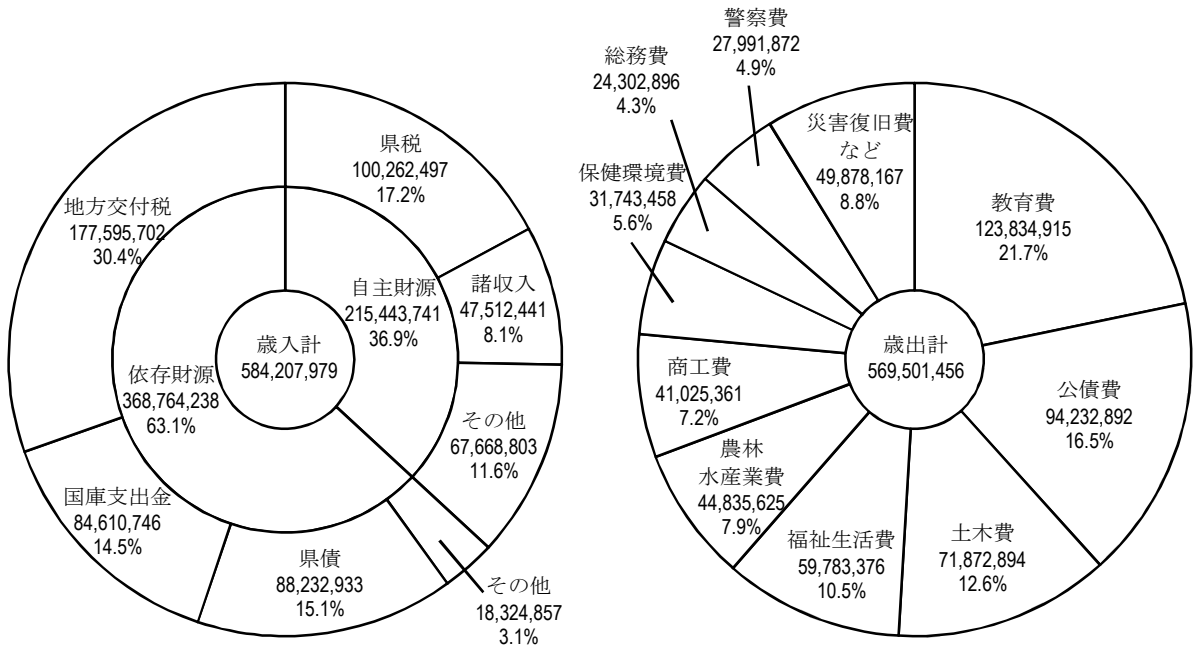
## 参考資料

1	租税負担額調（大分県）	153
(1)	国税、県税、市町村税の収入額累年比較表	153
(2)	県民1人当たり租税負担額累年比較表	154
(3)	1世帯当たり租税負担額累年比較表	154
2	県民1人当たり及び1世帯当たりの税額調（事務所別）	155
3	大分県における国税収納済額状況	155
4	県下の租税収入の実質的配分状況	156
5	各税目の事務所別構成比	156
6	県税特別措置条例に基づく課税免除の額及び 地方交付税による減収補てん額の状況	158
7	平成24年度都道府県税決算見込額調	160
(1)	税目別決算見込額調	160
(2)	都道府県別決算見込額調	162
8	九州各県における県税収入見込額の割合	164
9	市町村別県民税利子割交付金	165
10	市町村別県民税配当割交付金	166
11	市町村別県民税株式等譲渡所得割交付金	166
12	市町村別地方消費税交付金	167
13	市町村別ゴルフ場利用税交付金	168
14	市町村別自動車取得税交付金	169
15	市町村別旧法による自動車取得税交付金	169
16	事務改善のあゆみ	170

# 財政に関する調

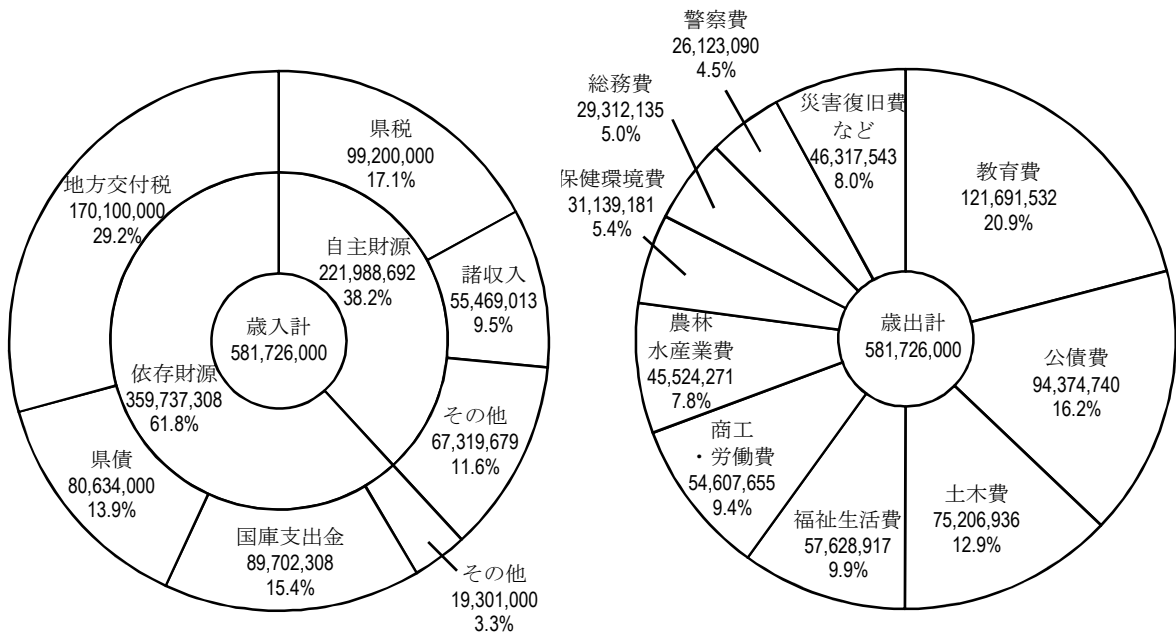
# 平成24年度一般会計歳入歳出決算額構成比

(単位：千円)



# 平成25年度一般会計歳入歳出予算額構成比 (当初)

(単位：千円)



# 第1 財政に関する調

## 1 平成24年度歳入歳出決算（一般会計）

（単位：千円、％）

歳 入			歳 出		
科 目	決 算 額	構 成 比	科 目	決 算 額	構 成 比
1 県 税	100,262,497	17.16	1 議 会 費	1,147,024	0.20
2 地方消費税清算金	23,055,570	3.95	2 総 務 費	24,302,896	4.27
3 地方譲与税	17,546,272	3.00	3 福 祉 生 活 費	59,783,376	10.50
4 地方特例交付金	328,003	0.06	4 保 健 環 境 費	31,743,458	5.57
5 地方交付税	177,595,702	30.41	5 労 働 費	6,259,031	1.10
6 交通安全対策特別交付金	450,582	0.08	6 農 林 水 産 業 費	44,835,625	7.87
7 分担金及び負担金	5,067,663	0.87	7 商 工 費	41,025,361	7.20
8 使用料及び手数料	5,572,543	0.95	8 土 木 費	71,872,894	12.62
9 国庫支出金	84,610,746	14.48	9 警 察 費	27,991,871	4.92
10 財産収入	1,513,467	0.26	10 教 育 費	123,834,915	21.74
11 寄 附 金	191,998	0.03	11 災 害 復 旧 費	8,765,392	1.54
12 繰 入 金	23,475,593	4.02	12 公 債 費	94,232,892	16.55
13 繰 越 金	8,791,969	1.50	13 諸 支 出 金	33,706,721	5.92
14 諸 収 入	47,512,441	8.13			
15 県 債	88,232,933	15.10			
合 計	584,207,979	100.00	合 計	569,501,456	100.00

## 2 平成25年度歳入歳出予算（当初）（一般会計）

（単位：千円、％）

歳 入			歳 出		
科 目	予 算 額	構 成 比	科 目	予 算 額	構 成 比
1 県 税	99,200,000	17.05	1 議 会 費	1,192,770	0.21
2 地方消費税清算金	22,696,000	3.90	2 総 務 費	29,312,135	5.04
3 地方譲与税	18,530,000	3.19	3 福 祉 生 活 費	57,628,917	9.91
4 地方特例交付金	323,000	0.06	4 保 健 環 境 費	31,139,181	5.35
5 地方交付税	170,100,000	29.23	5 労 働 費	4,382,379	0.75
6 交通安全対策特別交付金	448,000	0.08	6 農 林 水 産 業 費	45,324,271	7.79
7 分担金及び負担金	4,026,042	0.69	7 商 工 費	50,225,276	8.63
8 使用料及び手数料	5,501,326	0.95	8 土 木 費	75,206,936	12.93
9 国庫支出金	89,702,308	15.42	9 警 察 費	26,123,090	4.49
10 財産収入	1,489,986	0.26	10 教 育 費	121,691,532	20.92
11 寄 附 金	16,500	0.00	11 災 害 復 旧 費	15,021,957	2.58
12 繰 入 金	33,589,725	5.77	12 公 債 費	94,374,740	16.22
13 繰 越 金	100	0.00	13 諸 支 出 金	29,932,816	5.15
14 諸 収 入	55,469,013	9.54	14 予 備 費	170,000	0.03
15 県 債	80,634,000	13.86			
合 計	581,726,000	100.00	合 計	581,726,000	100.00

### 3 平成24年度県税予算対県税収入状況

(単位：千円、%)

税目		区分	最終予算額 (A)	収入額 (B)	増 減	
					金額 (B) - (A)	(B) / (A)
県	税	現	99,294,726	99,396,041	101,315	100.10%
		繰	855,274	866,456	11,182	101.31%
		計	100,150,000	100,262,497	112,497	100.11%
県民税	個人	現	30,661,667	30,723,873	62,206	100.20%
		繰	595,960	600,129	4,169	100.70%
		計	31,257,627	31,324,002	66,375	100.21%
	法人	現	4,874,309	4,875,493	1,184	100.02%
		繰	11,619	12,331	712	106.13%
		計	4,885,928	4,887,824	1,896	100.04%
利子割	現	495,601	495,601	0	100.00%	
事業税	個人	現	841,915	843,212	1,297	100.15%
		繰	14,545	15,051	506	103.48%
		計	856,460	858,263	1,803	100.21%
	法人	現	13,952,724	13,974,301	21,577	100.15%
		繰	14,703	14,758	55	100.37%
		計	13,967,427	13,989,059	21,632	100.15%
地方消費税	譲渡割 貨物割	現	11,068,611	11,068,611	0	100.00%
		現	6,831,525	6,831,525	0	100.00%
		計	17,900,136	17,900,136	0	100.00%
不動産取得税		現	2,231,080	2,235,959	4,879	100.22%
		繰	29,800	31,107	1,307	104.39%
		計	2,260,880	2,267,066	6,186	100.27%
県たばこ税		現	2,666,610	2,666,610	0	100.00%
		繰	0	0	0	-
		計	2,666,610	2,666,610	0	100.00%
ゴルフ場利用税		現	367,914	376,181	8,267	102.25%
		繰	5,470	9,150	3,680	167.28%
		計	373,384	385,331	11,947	103.20%
自動車取得税	現	1,603,238	1,603,238	0	100.00%	
軽油引取税		現	8,983,111	8,982,666	△ 445	100.00%
		繰	34,675	34,675	0	100.00%
		計	9,017,786	9,017,341	△ 445	100.00%
自動車税		現	14,456,532	14,458,905	2,373	100.02%
		繰	104,730	105,454	724	100.69%
		計	14,561,262	14,564,359	3,097	100.02%
鉦区税		現	12,087	12,064	△ 23	99.81%
		繰	147	147	0	100.00%
		計	12,234	12,211	△ 23	99.81%
狩猟税	現	48,871	48,871	0	100.00%	
産業廃棄物税		現	198,931	198,931	0	100.00%
		繰	43,625	43,654	29	100.07%
		計	242,556	242,585	29	100.01%
旧法による税	特別地方消費税	繰	0	0	0	-

#### 4 歳入決算累年比較（一般会計）

（単位：千円、％）

区 分	平成21年度		平成22年度		平成23年度		平成24年度	
	決算額	構成比	決算額	構成比	決算額	構成比	決算額	構成比
県 税	104,022,247	16.25	100,020,125	16.53	98,657,849	16.71	100,262,497	17.16
地方消費税清算金	23,279,533	3.64	23,248,169	3.84	23,082,164	3.91	23,055,570	3.95
地方譲与税	9,214,466	1.44	16,448,837	2.72	17,064,692	2.89	17,546,272	3.00
地方特例交付金	1,269,110	0.20	1,589,493	0.26	1,193,896	0.20	328,003	0.06
地方交付税	160,189,525	25.03	169,901,731	28.07	176,698,472	29.94	177,595,702	30.41
交通安全対策特別交付金	493,382	0.08	474,741	0.08	457,800	0.08	450,582	0.08
分担金及び負担金	4,938,751	0.77	4,405,065	0.73	4,406,575	0.75	5,067,663	0.87
使用料及び手数料	8,425,336	1.32	5,692,108	0.94	5,637,177	0.95	5,572,543	0.95
国庫支出金	142,439,824	22.25	94,037,986	15.54	87,090,467	14.75	84,610,746	14.48
財産収入	3,946,309	0.62	1,726,038	0.29	1,658,408	0.28	1,513,467	0.26
寄附金	191,014	0.03	94,013	0.02	634,201	0.11	191,998	0.03
繰入金	17,776,124	2.78	28,445,577	4.70	32,059,145	5.43	23,475,593	4.02
繰越金	10,384,290	1.62	9,813,638	1.62	12,414,716	2.10	8,791,969	1.50
諸収入	52,425,530	8.19	52,071,215	8.60	50,665,734	8.58	47,512,441	8.13
県 債	101,009,055	15.78	97,223,659	16.06	78,572,684	13.32	88,232,933	15.10
<b>合 計</b>	<b>640,004,496</b>	<b>100.00</b>	<b>605,192,395</b>	<b>100.00</b>	<b>590,293,980</b>	<b>100.00</b>	<b>584,207,979</b>	<b>100.00</b>

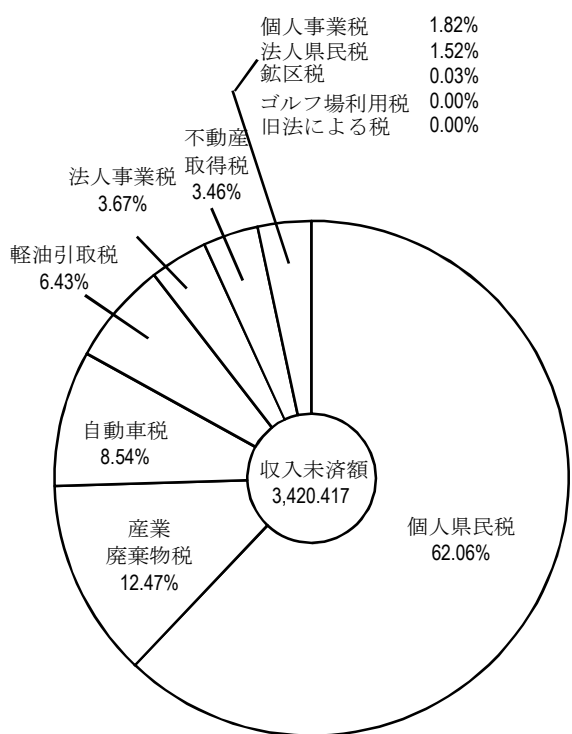
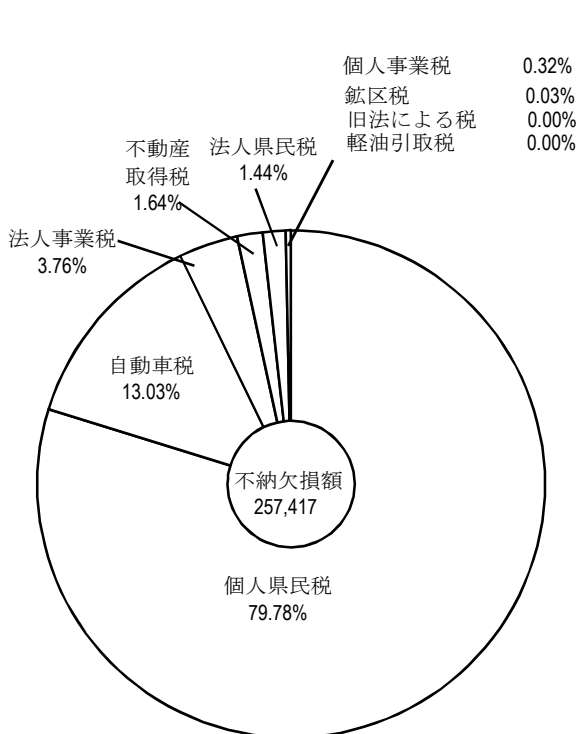
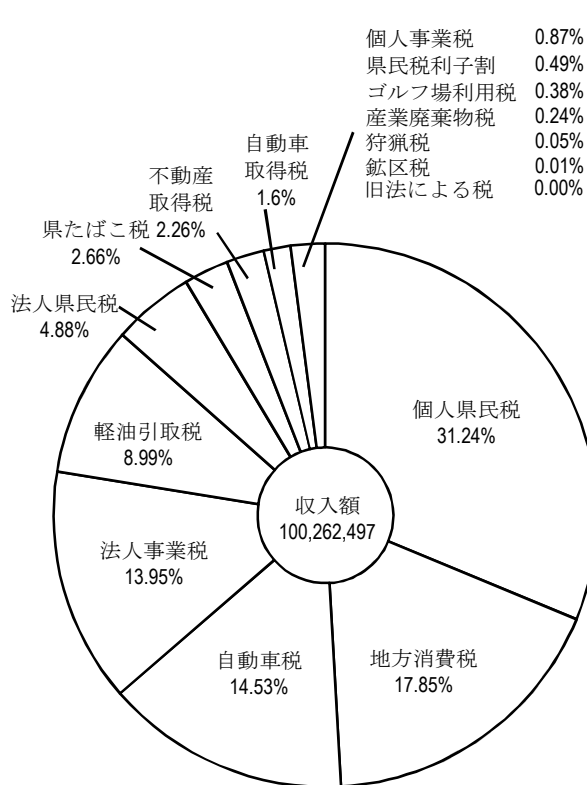
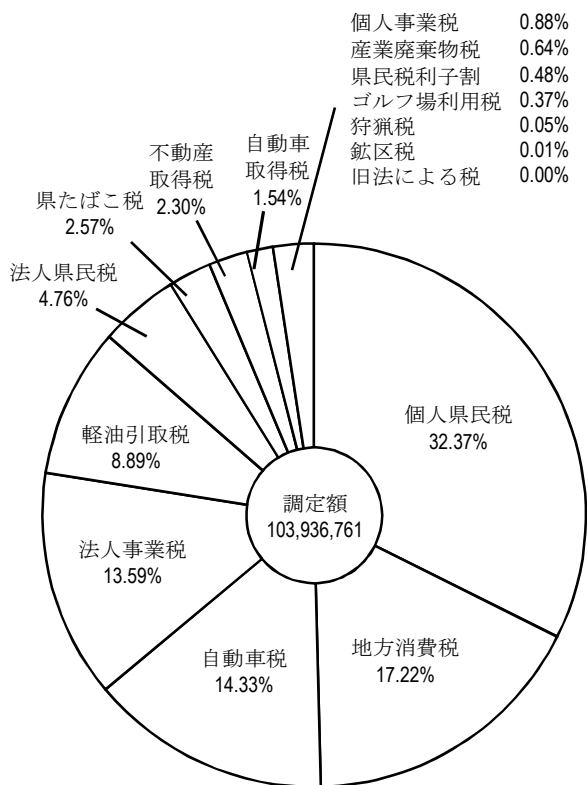
#### 5 歳出決算累年比較（一般会計）

（単位：千円、％）

区 分	平成21年度		平成22年度		平成23年度		平成24年度	
	決算額	構成比	決算額	構成比	決算額	構成比	決算額	構成比
議会費	1,111,579	0.18	1,072,946	0.18	1,181,743	0.20	1,147,024	0.20
総務費	28,653,437	4.55	29,026,850	4.90	31,049,051	5.34	24,302,896	4.27
福祉生活費	65,779,192	10.44	56,789,496	9.58	58,183,180	10.01	59,783,376	10.50
保健環境費	35,832,660	5.69	33,470,781	5.65	36,099,054	6.21	31,743,458	5.57
労働費	10,756,088	1.71	8,027,965	1.35	8,826,301	1.52	6,259,031	1.10
農林水産業費	59,117,417	9.38	50,457,970	8.51	50,346,205	8.66	44,835,625	7.87
商工費	45,390,535	7.20	44,146,325	7.45	43,161,186	7.42	41,025,361	7.20
土木費	88,796,265	14.09	77,146,763	13.01	73,151,079	12.58	71,872,894	12.62
警察費	28,415,291	4.51	28,386,154	4.79	28,186,295	4.85	27,991,871	4.92
教育費	126,995,747	20.15	125,968,233	21.26	124,238,510	21.36	123,834,915	21.74
災害復旧費	1,289,918	0.20	435,405	0.07	993,210	0.17	8,765,392	1.54
公債費	93,106,795	14.77	95,981,889	16.19	91,832,924	15.79	94,232,892	16.55
諸支出金	44,945,934	7.13	41,866,902	7.06	34,253,273	5.89	33,706,721	5.92
<b>合 計</b>	<b>630,190,858</b>	<b>100.00</b>	<b>592,777,679</b>	<b>100.00</b>	<b>581,502,011</b>	<b>100.00</b>	<b>569,501,456</b>	<b>100.00</b>

# 平成24年度県税決算額税目別構成比

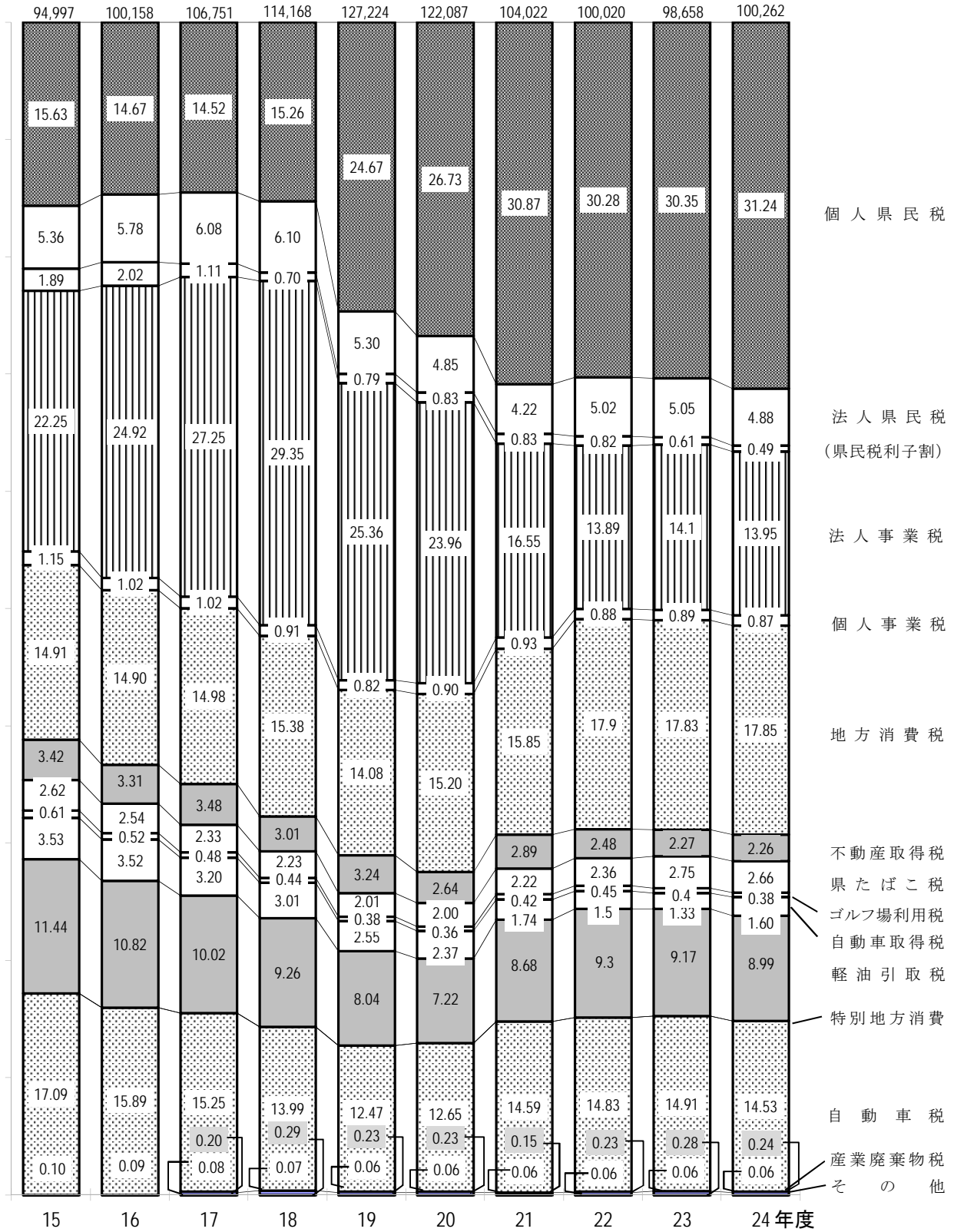
(単位：千円)





# 県税税目別収入額累年比較表

(単位：百万円、%)



# 県税調定収入等に関する調

## 第2 県税調定収入等に関する調

### 1 累年比較

#### (1) 県税予算額、収入額累年比較

(単位：円、%)

区 分	予 算 額 (A)	前年比	収 入 額 (B)	前年比	比 較		(B)の一般会計 収入総額に 対する割合
					増減額	(B)/(A)	
平成5年度	100,173,000,000	100.1	100,272,141,569	100.1	99,141,569	100.1	14.3
〃 6 〃	101,888,000,000	101.7	101,965,114,960	101.7	77,114,960	100.1	14.5
〃 7 〃	102,950,000,000	101.0	103,042,423,486	101.1	92,423,486	100.1	15.0
〃 8 〃	104,950,000,000	101.9	105,018,713,628	101.9	68,713,628	100.1	15.2
〃 9 〃	106,420,000,000	101.4	106,521,086,208	101.4	101,086,208	100.1	15.5
〃 10 〃	110,810,000,000	104.1	111,041,263,235	104.2	231,263,235	100.2	14.7
〃 11 〃	107,800,000,000	97.3	107,935,188,357	97.2	135,188,357	100.1	14.2
〃 12 〃	112,370,000,000	104.2	112,444,383,735	104.2	74,383,735	100.1	14.8
〃 13 〃	109,370,000,000	97.3	109,492,382,007	97.4	122,382,007	100.1	15.1
〃 14 〃	95,840,000,000	87.6	95,931,913,812	87.6	91,913,812	100.1	13.8
〃 15 〃	94,800,000,000	98.9	94,997,042,271	99.0	197,042,271	100.2	14.4
〃 16 〃	100,040,000,000	105.5	100,157,974,901	105.4	117,974,901	100.1	16.0
〃 17 〃	106,600,000,000	106.6	106,750,962,498	106.6	150,962,498	100.1	17.6
〃 18 〃	113,920,000,000	106.9	114,167,860,135	106.9	247,860,135	100.2	18.8
〃 19 〃	127,110,000,000	111.6	127,223,567,292	111.4	113,567,292	100.1	21.5
〃 20 〃	121,980,000,000	96.0	122,086,586,547	96.0	106,586,547	100.1	20.6
〃 21 〃	103,800,000,000	85.1	104,022,246,998	85.2	222,246,998	100.2	16.3
〃 22 〃	99,800,000,000	96.1	100,020,124,908	96.2	220,124,908	100.2	16.5
〃 23 〃	98,560,000,000	98.8	98,657,849,468	98.6	97,849,468	100.1	16.7
〃 24 〃	100,150,000,000	101.6	100,262,496,511	101.6	112,496,511	100.1	17.2

#### (2) 県税決算額累年比較

(単位：円、%)

区 分	調 定 額	収 入 額	不納欠損額	過誤納額	収入未済額	収入 歩合
平成5年度	102,786,585,223	100,272,141,569	111,322,445	0	2,403,121,209	97.55
〃 6 〃	104,557,599,717	101,965,114,960	137,370,820	0	2,455,113,937	97.52
〃 7 〃	105,633,316,791	103,042,423,486	87,839,501	46,200	2,503,100,004	97.55
〃 8 〃	107,921,965,527	105,018,713,628	154,179,089	172,567	2,749,245,377	97.31
〃 9 〃	109,654,847,037	106,521,086,208	224,258,178	1,098,299	2,910,600,950	97.14
〃 10 〃	114,156,810,847	111,041,263,235	215,670,299	1,954,777	2,901,832,090	97.27
〃 11 〃	111,131,883,685	107,935,188,357	176,874,086	1,307,799	3,021,129,041	97.12
〃 12 〃	115,616,923,228	112,444,383,735	155,978,482	816,296	3,017,377,307	97.26
〃 13 〃	112,695,274,154	109,492,382,007	237,515,275	1,139,197	2,966,516,069	97.16
〃 14 〃	99,400,663,466	95,931,913,812	328,437,304	1,342,349	3,141,654,699	96.51
〃 15 〃	98,272,130,863	94,997,042,271	464,849,792	1,187,787	2,811,426,587	96.67
〃 16 〃	103,218,724,931	100,157,974,901	324,684,401	1,109,030	2,737,174,659	97.03
〃 17 〃	109,752,344,332	106,750,962,498	344,634,915	902,114	2,657,649,033	97.26
〃 18 〃	117,015,765,591	114,167,860,135	300,233,997	1,745,180	2,549,416,639	97.56
〃 19 〃	130,434,932,166	127,223,567,292	195,328,989	1,646,395	3,017,682,280	97.54
〃 20 〃	126,094,572,926	122,086,586,547	204,495,159	3,360,682	3,806,851,902	96.82
〃 21 〃	108,298,101,281	104,022,246,998	167,794,439	3,637,928	4,111,697,772	96.05
〃 22 〃	104,095,747,239	100,020,124,908	203,755,367	4,869,048	3,876,736,012	96.08
〃 23 〃	102,535,083,950	98,657,849,468	237,255,171	4,651,144	3,644,630,455	96.21
〃 24 〃	103,936,761,009	100,262,496,511	257,416,648	3,569,285	3,420,417,135	96.46

## (3) 県税決算額税目別内訳累年比較

区 分	平成21年度			平成22年度		
	調 定 額	収 入 額	収入構成比	調 定 額	収 入 額	収入構成比
県 税	108,298,101	104,022,247	100.00	104,095,747	100,020,125	100.00
県 民 税	39,971,403	37,361,928	35.92	38,703,075	36,124,588	36.12
個 人	34,653,305	32,114,855	30.87	32,797,743	30,287,761	30.28
法 人	4,460,305	4,389,280	4.22	5,089,496	5,020,991	5.02
利子割	857,793	857,793	0.83	815,836	815,836	0.82
事 業 税	18,467,085	18,179,219	17.48	15,026,855	14,771,125	14.77
個 人	1,043,610	965,452	0.93	953,286	883,967	0.88
法 人	17,423,475	17,213,767	16.55	14,073,569	13,887,158	13.89
地 方 消 費 税	16,490,027	16,490,027	15.85	17,905,718	17,905,718	17.90
譲 渡 割	11,048,432	11,048,432	10.62	12,220,049	12,220,049	12.22
貨 物 割	5,441,595	5,441,595	5.23	5,685,669	5,685,669	5.68
不 動 産 取 得 税	3,182,608	3,006,341	2.89	2,632,918	2,480,562	2.48
県 た ば こ 税	2,313,132	2,313,127	2.22	2,355,647	2,355,647	2.36
ゴ ル フ 場 利 用 税	511,163	442,777	0.42	475,379	453,030	0.45
自 動 車 取 得 税	1,806,864	1,806,864	1.74	1,500,615	1,500,615	1.50
軽 油 引 取 税	9,248,240	9,028,560	8.68	9,498,752	9,300,381	9.30
自 動 車 税	15,699,054	15,173,880	14.59	15,285,197	14,829,230	14.83
鉦 区 税	14,437	13,260	0.01	13,677	12,632	0.01
狩 猟 者 登 録 税	—	—	—	—	—	—
入 猟 税	—	—	—	—	—	—
狩 猟 税	54,323	54,323	0.05	52,463	52,463	0.05
産 業 廃 棄 物 税	539,110	151,941	0.15	644,805	234,099	0.23
旧 法 に よ る 税	655	0	0.00	646	35	0.00
料 理 飲 食 等 消 費 税	0	0	0.00	0	0	0.00
特 別 地 方 消 費 税	655	0	0.00	646	35	0.00

(単位：千円、%)

平成23年度			平成24年度		
調定額	収入額	収入構成比	調定額	収入額	収入構成比
102,535,084	98,657,849	100.00	103,936,761	100,262,497	100.00
37,995,007	35,521,629	36.00	39,087,379	36,707,427	36.61
32,342,229	29,934,941	30.34	33,648,302	31,324,002	31.24
5,051,776	4,985,686	5.05	4,943,476	4,887,824	4.88
601,002	601,002	0.61	495,601	495,601	0.49
15,017,810	14,780,229	14.98	15,045,743	14,847,322	14.81
931,469	871,746	0.88	921,455	858,263	0.86
14,086,341	13,908,483	14.10	14,124,288	13,989,059	13.95
17,593,659	17,593,659	17.83	17,900,136	17,900,136	17.85
10,931,438	10,931,438	11.08	11,068,611	11,068,611	11.04
6,662,221	6,662,221	6.75	6,831,525	6,831,525	6.81
2,366,078	2,238,643	2.27	2,389,676	2,267,066	2.26
2,716,555	2,716,555	2.76	2,666,610	2,666,610	2.66
404,604	395,455	0.40	385,331	385,331	0.38
1,307,936	1,307,936	1.33	1,603,238	1,603,238	1.60
9,280,496	9,046,986	9.17	9,237,141	9,017,341	8.99
15,097,401	14,713,697	14.92	14,890,178	14,564,359	14.54
13,508	12,437	0.01	13,243	12,211	0.01
—	—	—	—	—	—
—	—	—	—	—	—
51,396	51,396	0.05	48,871	48,871	0.05
690,420	279,047	0.28	669,215	242,585	0.24
214	180	0.00	0	0	0.00
0	0	0.00	0	0	0.00
214	180	0.00	0	0	0.00

## (4) 県税標準税収入額累年比較

区 分	平成21年度			平成22年度		
	収入額	標準税収入額	差 引	収入額	標準税収入額	差 引
県 税	93,898,249	93,003,411	894,838	90,861,749	85,695,851	5,165,898
個人県民税	(31,140,009) 31,559,851	32,290,506	△ 1,150,497	(29,223,048) 29,645,753	28,792,205	430,843
法人県民税	(3,936,276) 4,375,395	3,848,805	87,471	(4,481,257) 5,006,350	3,375,999	1,105,258
県民税利子割	(386,777) 857,793	612,844	△ 226,067	(363,163) 815,836	500,189	△ 137,026
個人事業税	948,267	1,032,508	△ 84,241	862,699	930,805	△ 68,106
法人事業税	17,159,644	17,964,397	△ 804,753	13,853,987	10,839,239	3,014,748
地方消費税	(10,073,202) 21,796,500	6,302,647	3,770,555	(12,437,121) 24,140,278	11,931,930	505,191
不動産取得税	2,951,726	3,053,313	△ 101,587	2,430,013	2,300,765	129,248
県たばこ税	2,313,121	2,396,327	△ 83,206	2,355,641	2,257,655	97,986
ゴルフ場利用税	(134,013) 442,202	134,400	△ 387	(119,243) 406,994	139,509	△ 20,266
自動車取得税	(602,537) 1,806,864	684,265	△ 81,728	(499,878) 1,500,615	586,912	△ 87,034
軽油引取税	9,011,102	8,961,743	49,359	9,254,539	8,571,149	683,390
自動車税	15,026,052	15,709,041	△ 682,989	14,690,542	15,457,235	△ 766,693
鉱 区 税	13,034	12,615	419	12,427	12,259	168
狩 猟 税	54,323		54,323	52,463		52,463
産業廃棄物税	148,166		148,166	225,728		225,728

注1 収入額の欄は、現年課税分の決算ベース（地方消費税については清算後）で計上した。なお、（ ）等譲渡所得割、地方消費税、ゴルフ場利用税及び自動車取得税における交付金の控除後の額である。

2 差引の欄は、収入額から標準税収入額を控除した額である。なお、かっこがある場合は、かっこ内

3 課税免除額は控除している。

## (5) 地方譲与税累年比較

区 分	平成21年度			平成22年度		
	収入額	標準税収入額	対前年比	収入額	標準税収入額	対前年比
地方法人特別譲与税	5,915,528	5,608,213	皆増	13,077,932	8,962,002	221.08
地方揮発油譲与税	1,848,220	1,880,079	皆増	3,192,887	2,908,635	172.75
石油ガス譲与税	176,991	192,928	94.12	173,903	176,106	98.26
地方道路譲与税	1,269,288	1,119,095	43.24	8		0.00
航空機燃料譲与税	4,439	4,566	102.95	4,107	4,403	92.52

注 対前年比は収入額の対前年比較である。

(単位：千円)

平成23年度			平成24年度		
収入額	標準税収入額	差引	収入額	標準税収入額	差引
89,614,063	89,600,307	13,756	90,676,902	92,749,560	△ 2,072,658
(28,865,016)			(30,284,585)		
29,310,386	29,804,114	△ 939,098	30,723,873	30,616,426	△ 331,841
(4,454,368)			(4,370,038)		
4,973,830	3,941,251	513,117	4,875,493	4,719,293	△ 349,255
(268,555)			(229,461)		
601,002	320,729	△ 52,174	495,601	193,057	36,404
855,049	872,000	△ 16,951	843,212	775,705	67,507
13,893,067	13,817,773	75,294	13,974,301	15,664,801	△ 1,690,500
(11,908,191)			(11,723,749)		
23,528,762	11,883,117	25,074	23,333,110	12,212,403	△ 488,654
2,206,109	2,030,683	175,426	2,235,959	1,896,815	339,144
2,716,555	2,143,488	573,067	2,666,610	2,505,404	161,206
(62,490)			(119,119)		
373,106	129,504	△ 67,014	376,181	117,600	1,519
(459,114)			(528,431)		
1,307,936	522,928	△ 63,814	1,603,238	518,085	10,346
9,014,688	8,963,668	51,020	8,982,666	8,582,865	399,801
14,588,398	15,158,735	△ 570,337	14,458,905	14,934,779	△ 475,874
12,437	12,317	120	12,064	12,327	△ 263
51,396		51,396	48,871		48,871
258,630		258,630	198,931		198,931

は個人県民税及び法人県民税における超過課税相当分と県民税利子割、県民税配当割、県民税株式

との差引とした。

(単位：千円)

平成23年度			平成24年度		
収入額	標準税収入額	対前年比	収入額	標準税収入額	対前年比
14,017,077	14,774,963	107.18	14,466,157	10,967,645	103.20
2,887,476	2,838,484	90.43	2,926,671	2,861,502	101.36
156,567	166,077	90.03	149,268	155,158	95.34
12	0	150.00	14	0	116.67
3,559	3,626	86.66	4,162	3,402	116.94

## 2 平成24年度県税の調定及び収入

### (1) 県税調定収入状況（税目別）

科 目		区 分	調 定 額		収 入 済 額	
			件 数	金 額	件 数	金 額
県	税	現	565,035	100,253,584,542	561,424	99,396,040,762
		繰	14,180	3,683,176,467	4,265	866,455,749
		計	579,215	103,936,761,009	565,689	100,262,496,511
県	個 人	現	741,724	31,322,783,593	—	30,723,873,054
		繰	136,156	2,325,518,223	—	600,129,022
		計	877,880	33,648,301,816	—	31,324,002,076
民	法 人	現	33,204	4,888,942,200	32,691	4,875,492,941
		繰	1,415	54,534,396	421	12,330,945
		計	34,619	4,943,476,596	33,112	4,887,823,886
民	利 子 割	現	7,758	495,601,436	7,758	495,601,436
		繰	0	0	0	0
		計	7,758	495,601,436	7,758	495,601,436
税	計	現	40,962	36,707,327,229	40,449	36,094,967,431
		繰	1,415	2,380,052,619	421	612,459,967
		計	42,377	39,087,379,848	40,870	36,707,427,398
事	個 人	現	11,441	865,994,600	11,193	843,212,300
		繰	1,010	55,460,695	311	15,051,178
		計	12,451	921,455,295	11,504	858,263,478
業	法 人	現	15,005	13,987,414,100	14,890	13,974,301,102
		繰	271	136,873,828	101	14,757,887
		計	15,276	14,124,287,928	14,991	13,989,058,989
税	計	現	26,446	14,853,408,700	26,083	14,817,513,402
		繰	1,281	192,334,523	412	29,809,065
		計	27,727	15,045,743,223	26,495	14,847,322,467
地 方	譲 渡 割	現	0	11,068,610,610	0	11,068,610,610
		繰	0	0	0	0
		計	0	11,068,610,610	0	11,068,610,610
消 費 税	貨 物 割	現	0	6,831,525,020	0	6,831,525,020
		繰	0	0	0	0
		計	0	6,831,525,020	0	6,831,525,020
消 費 税	計	現	0	17,900,135,630	0	17,900,135,630
		繰	0	0	0	0
		計	0	17,900,135,630	0	17,900,135,630



(単位：円)

不納欠損額		過誤納額		収入未済額		収入歩合 %
件数	金額	件数	金額	件数	金額	
7	813,016	0	0	3,604	856,730,764	99.14
1,272	256,603,632	0	3,569,285	8,643	2,563,686,371	23.43
1,279	257,416,648	0	3,569,285	12,247	3,420,417,135	96.46
—	677,116	—	0	34,826	598,233,423	98.09
—	204,702,495	—	3,569,285	101,533	1,524,255,991	25.65
—	205,379,611	—	3,569,285	136,359	2,122,489,414	93.08
3	49,000	0	0	510	13,400,259	99.72
134	3,652,030	0	0	860	38,551,421	22.61
137	3,701,030	0	0	1,370	51,951,680	98.87
0	0	0	0	0	0	100.00
0	0	0	0	0	0	0.00
0	0	0	0	0	0	100.00
3	726,116	0	0	510	611,633,682	98.33
134	208,354,525	0	3,569,285	860	1,562,807,412	25.58
137	209,080,641	0	3,569,285	1,370	2,174,441,094	93.90
0	0	0	0	248	22,782,300	97.37
25	834,309	0	0	674	39,575,208	27.14
25	834,309	0	0	922	62,357,508	93.14
1	200	0	0	114	13,112,798	99.91
40	9,669,564	0	0	130	112,446,377	10.78
41	9,669,764	0	0	244	125,559,175	99.04
1	200	0	0	362	35,895,098	99.76
65	10,503,873	0	0	804	152,021,585	15.50
66	10,504,073	0	0	1,166	187,916,683	98.68
0	0	0	0	0	0	100.00
0	0	0	0	0	0	0.00
0	0	0	0	0	0	100.00
0	0	0	0	0	0	100.00
0	0	0	0	0	0	0.00
0	0	0	0	0	0	100.00
0	0	0	0	0	0	0.00
0	0	0	0	0	0	100.00

(単位：円)

不納欠損額		過誤納額		収入未済額		収入歩合 %
件数	金額	件数	金額	件数	金額	
7	813,016	0	0	3,604	856,730,764	99.14
1,272	256,603,632	0	3,569,285	8,643	2,563,686,371	23.43
1,279	257,416,648	0	3,569,285	12,247	3,420,417,135	96.46
—	677,116	—	0	34,826	598,233,423	98.09
—	204,702,495	—	3,569,285	101,533	1,524,255,991	25.65
—	205,379,611	—	3,569,285	136,359	2,122,489,414	93.08
3	49,000	0	0	510	13,400,259	99.72
134	3,652,030	0	0	860	38,551,421	22.61
137	3,701,030	0	0	1,370	51,951,680	98.87
0	0	0	0	0	0	100.00
0	0	0	0	0	0	0.00
0	0	0	0	0	0	100.00
3	726,116	0	0	510	611,633,682	98.33
134	208,354,525	0	3,569,285	860	1,562,807,412	25.58
137	209,080,641	0	3,569,285	1,370	2,174,441,094	93.90
0	0	0	0	248	22,782,300	97.37
25	834,309	0	0	674	39,575,208	27.14
25	834,309	0	0	922	62,357,508	93.14
1	200	0	0	114	13,112,798	99.91
40	9,669,564	0	0	130	112,446,377	10.78
41	9,669,764	0	0	244	125,559,175	99.04
1	200	0	0	362	35,895,098	99.76
65	10,503,873	0	0	804	152,021,585	15.50
66	10,504,073	0	0	1,166	187,916,683	98.68
0	0	0	0	0	0	100.00
0	0	0	0	0	0	0.00
0	0	0	0	0	0	100.00
0	0	0	0	0	0	100.00
0	0	0	0	0	0	0.00
0	0	0	0	0	0	100.00
0	0	0	0	0	0	0.00
0	0	0	0	0	0	100.00

科 目		区 分	調 定 額		収 入 済 額	
			件 数	金 額	件 数	金 額
不 動 産 取 得 税	現		12,425	2,275,767,240	12,230	2,235,958,798
	繰		834	113,908,072	217	31,106,787
	計		13,259	2,389,675,312	12,447	2,267,065,585
県 た ば こ 税	現		89	2,666,610,474	89	2,666,610,474
	繰		0	0	0	0
	計		89	2,666,610,474	89	2,666,610,474
ゴ ル フ 場 利 用 税	現		324	376,181,050	324	376,181,050
	繰		8	9,149,500	8	9,149,500
	計		332	385,330,550	332	385,330,550
自 動 車 取 得 税	現		37,611	1,603,238,200	37,611	1,603,238,200
	繰		0	0	0	0
	計		37,611	1,603,238,200	37,611	1,603,238,200
軽 油 引 取 税	現		1,534	9,003,630,901	1,532	8,982,665,183
	繰		33	233,510,066	16	34,675,467
	計		1,567	9,237,140,967	1,548	9,017,340,650
自 動 車 税	現		440,499	14,548,313,716	437,971	14,458,905,192
	繰		10,538	341,863,872	3,175	105,454,094
	計		451,037	14,890,177,588	441,146	14,564,359,286
鉦 区 税	現		302	12,257,900	296	12,063,600
	繰		30	985,200	12	147,200
	計		332	13,243,100	308	12,210,800
狩 猟 税	現		4,581	48,871,100	4,581	48,871,100
	繰		0	0	0	0
	計		4,581	48,871,100	4,581	48,871,100
産 業 廃 棄 物 税	現		262	257,842,402	258	198,930,702
	繰		41	411,372,615	4	43,653,669
	計		303	669,215,017	262	242,584,371
旧よ 法る に税	現		0	0	0	0
	繰		0	0	0	0
	計		0	0	0	0
	特 別 地 方 税					
	消 費 税					

(単位：円)

不納欠損額		過誤納額		収入未済額		収入歩合 %
件数	金額	件数	金額	件数	金額	
1	7,700	0	0	194	39,800,742	98.25
62	4,201,548	0	0	555	78,599,737	27.31
63	4,209,248	0	0	749	118,400,479	94.87
0	0	0	0	0	0	100.00
0	0	0	0	0	0	0.00
0	0	0	0	0	0	100.00
0	0	0	0	0	0	100.00
0	0	0	0	0	0	100.00
0	0	0	0	0	0	100.00
0	0	0	0	0	0	0.00
0	0	0	0	0	0	100.00
0	0	0	0	2	20,965,718	99.77
0	0	0	0	17	198,834,599	14.85
0	0	0	0	19	219,800,317	97.62
2	79,000	0	0	2,526	89,329,524	99.39
1,009	33,457,686	0	0	6,354	202,952,092	30.85
1,011	33,536,686	0	0	8,880	292,281,616	97.81
0	0	0	0	6	194,300	98.41
2	86,000	0	0	16	752,000	14.94
2	86,000	0	0	22	946,300	92.20
0	0	0	0	0	0	100.00
0	0	0	0	0	0	0.00
0	0	0	0	0	0	100.00
0	0	0	0	4	58,911,700	77.15
0	0	0	0	37	367,718,946	10.61
0	0	0	0	41	426,630,646	36.25
0	0	0	0	0	0	0.00
0	0	0	0	0	0	0.00
0	0	0	0	0	0	0.00



(単位：円、%)

大		分				
調定額		収入済額		収入未済額		収入歩合
件数	金額	件数	金額	件数	金額	
335,153	50,006,191,258	332,892	49,564,257,906	2,258	441,693,028	99.12
8,441	1,973,738,203	2,168	425,452,516	5,522	1,425,612,343	21.44
343,594	51,979,929,461	335,060	49,989,710,422	7,780	1,867,305,371	96.17
251,879	17,375,562,511	-	17,135,057,713	7,268	240,350,474	98.62
27,385	874,623,301	-	263,260,786	16,886	517,287,364	29.84
279,264	18,250,185,812	-	17,398,318,499	24,154	757,637,838	95.32
18,236	3,002,273,200	17,927	2,994,060,308	308	8,205,892	99.73
820	37,678,688	209	6,119,694	532	29,774,967	16.24
19,056	3,039,951,888	18,136	3,000,180,002	840	37,980,859	98.69
4,041	410,277,525	4,041	410,277,525	0	0	100.00
0	0	0	0	0	0	0.00
4,041	410,277,525	4,041	410,277,525	0	0	100.00
22,277	20,788,113,236	21,968	20,539,395,546	308	248,556,366	98.80
820	912,301,989	209	269,380,480	532	547,062,331	29.28
23,097	21,700,415,225	22,177	20,808,776,026	840	795,618,697	95.88
6,134	495,355,500	5,949	476,779,600	185	18,575,900	96.25
597	31,331,933	150	6,863,668	432	23,849,119	21.91
6,731	526,687,433	6,099	483,643,268	617	42,425,019	91.83
9,257	9,577,391,800	9,191	9,571,209,235	66	6,182,565	99.94
154	113,508,758	45	4,644,259	91	105,660,097	4.09
9,411	9,690,900,558	9,236	9,575,853,494	157	111,842,662	98.81
15,391	10,072,747,300	15,140	10,047,988,835	251	24,758,465	99.75
751	144,840,691	195	11,507,927	523	129,509,216	7.95
16,142	10,217,587,991	15,335	10,059,496,762	774	154,267,681	98.45
0	0	0	0	0	0	0.00
0	0	0	0	0	0	0.00
0	0	0	0	0	0	0.00
0	0	0	0	0	0	0.00
0	0	0	0	0	0	0.00
0	0	0	0	0	0	0.00
0	0	0	0	0	0	0.00
0	0	0	0	0	0	0.00
0	0	0	0	0	0	0.00
5,427	1,246,203,800	5,316	1,213,934,100	111	32,269,700	97.41
435	64,921,067	91	10,082,023	298	51,181,796	15.53
5,862	1,311,124,867	5,407	1,224,016,123	409	83,451,496	93.36
0	0	0	0	0	0	0.00
0	0	0	0	0	0	0.00
0	0	0	0	0	0	0.00
180	219,639,900	180	219,639,900	0	0	100.00
0	0	0	0	0	0	0.00
180	219,639,900	180	219,639,900	0	0	100.00
37,611	1,603,238,200	37,611	1,603,238,200	0	0	100.00
0	0	0	0	0	0	0.00
37,611	1,603,238,200	37,611	1,603,238,200	0	0	100.00
1,040	7,778,300,820	1,038	7,757,335,102	2	20,965,718	99.73
32	233,484,754	15	34,650,155	17	198,834,599	14.84
1,072	8,011,785,574	1,053	7,791,985,257	19	219,800,317	97.26
251,395	8,016,414,700	249,813	7,960,190,621	1,580	56,145,079	99.30
6,352	206,387,087	1,654	56,178,262	4,107	130,961,455	27.22
257,747	8,222,801,787	251,467	8,016,368,883	5,687	187,106,534	97.49
181	6,978,600	179	6,892,600	2	86,000	98.77
10	430,000	0	0	8	344,000	0.00
191	7,408,600	179	6,892,600	10	430,000	93.04
1,389	16,712,300	1,389	16,712,300	0	0	100.00
0	0	0	0	0	0	0.00
1,389	16,712,300	1,389	16,712,300	0	0	100.00
262	257,842,402	258	198,930,702	4	58,911,700	77.15
41	411,372,615	4	43,653,669	37	367,718,946	10.61
303	669,215,017	262	242,584,371	41	426,630,646	36.25
0	0	0	0	0	0	0.00
0	0	0	0	0	0	0.00
0	0	0	0	0	0	0.00

区 分		佐 伯						
		調 定 額		取 入 済 額		取 入 未 済 額		取 入 歩 合
		件 数	金 額	件 数	金 額	件 数	金 額	
県 税	現 繰 計	29,017	3,348,811,451	28,885	3,302,227,403	132	46,260,122	98.61
		582	208,951,120	193	51,737,761	317	137,688,097	24.76
		29,599	3,557,762,571	29,078	3,353,965,164	449	183,948,219	94.27
民 税	現 繰 計	23,050	1,635,994,141	-	1,594,301,885	1,495	41,368,330	97.45
		6,904	184,873,479	-	44,099,849	5,465	123,535,610	23.85
		29,954	1,820,867,620	-	1,638,401,734	6,960	164,903,940	89.98
民 税	現 繰 計	1,849	187,991,500	1,827	187,410,750	22	580,750	99.69
		79	2,037,090	18	510,977	56	1,421,343	25.08
		1,928	190,028,590	1,845	187,921,727	78	2,002,093	98.89
民 税	現 繰 計	658	8,904,765	658	8,904,765	0	0	100.00
		0	0	0	0	0	0	0.00
		658	8,904,765	658	8,904,765	0	0	100.00
民 税	現 繰 計	2,507	1,832,890,406	2,485	1,790,617,400	22	41,949,080	97.69
		79	186,910,569	18	44,610,826	56	124,956,953	23.87
		2,586	2,019,800,975	2,503	1,835,228,226	78	166,906,033	90.86
事 業 税	現 繰 計	712	45,493,800	700	44,930,800	12	563,000	98.76
		21	1,119,800	11	549,500	10	570,300	49.07
		733	46,613,600	711	45,480,300	22	1,133,300	97.57
事 業 税	現 繰 計	675	464,020,200	673	463,862,400	2	157,800	99.97
		8	1,017,918	6	147,518	2	870,400	14.49
		683	465,038,118	679	464,009,918	4	1,028,200	99.78
事 業 税	現 繰 計	1,387	509,514,000	1,373	508,793,200	14	720,800	99.86
		29	2,137,718	17	697,018	12	1,440,700	32.61
		1,416	511,651,718	1,390	509,490,218	26	2,161,500	99.58
地 方 消 費 税	現 繰 計	0	0	0	0	0	0	0.00
		0	0	0	0	0	0	0.00
		0	0	0	0	0	0	0.00
地 方 消 費 税	現 繰 計	0	0	0	0	0	0	0.00
		0	0	0	0	0	0	0.00
		0	0	0	0	0	0	0.00
地 方 消 費 税	現 繰 計	0	0	0	0	0	0	0.00
		0	0	0	0	0	0	0.00
		0	0	0	0	0	0	0.00
不 動 産 取 得 税	現 繰 計	787	115,748,900	777	115,003,900	10	745,000	99.36
		46	5,987,642	12	1,466,642	33	4,462,600	24.49
		833	121,736,542	789	116,470,542	43	5,207,600	95.67
県 た ば こ 税	現 繰 計	0	0	0	0	0	0	0.00
		0	0	0	0	0	0	0.00
		0	0	0	0	0	0	0.00
ゴ ル フ 場 利 用 税	現 繰 計	0	0	0	0	0	0	0.00
		0	0	0	0	0	0	0.00
		0	0	0	0	0	0	0.00
自 動 車 取 得 税	現 繰 計	0	0	0	0	0	0	0.00
		0	0	0	0	0	0	0.00
		0	0	0	0	0	0	0.00
軽 油 引 取 税	現 繰 計	25	47,359,445	25	47,359,445	0	0	100.00
		0	0	0	0	0	0	0.00
		25	47,359,445	25	47,359,445	0	0	100.00
自 動 車 税	現 繰 計	23,711	834,234,500	23,626	831,458,558	85	2,775,942	99.67
		420	13,507,191	146	4,963,275	208	6,419,844	36.75
		24,131	847,741,691	23,772	836,421,833	293	9,195,786	98.66
鉦 区 税	現 繰 計	78	3,836,900	77	3,767,600	1	69,300	98.19
		8	408,000	0	0	8	408,000	0.00
		86	4,244,900	77	3,767,600	9	477,300	88.76
狩 猟 税	現 繰 計	522	5,227,300	522	5,227,300	0	0	100.00
		0	0	0	0	0	0	0.00
		522	5,227,300	522	5,227,300	0	0	100.00
産 業 廃 棄 物 税	現 繰 計	0	0	0	0	0	0	0.00
		0	0	0	0	0	0	0.00
		0	0	0	0	0	0	0.00
旧 よ 法 へ 特 別 地 方 消 費 税	現 繰 計	0	0	0	0	0	0	0.00
		0	0	0	0	0	0	0.00
		0	0	0	0	0	0	0.00







(単位：円、%)

中		津				
調定額		収入済額		収入未済額		収入歩合
件数	金額	件数	金額	件数	金額	
64,832	9,833,932,394	64,582	9,732,597,048	250	101,335,346	98.97
1,215	374,524,249	495	89,374,346	639	253,040,619	23.70
66,047	10,208,456,643	65,077	9,821,971,394	889	354,375,965	96.21
123,047	4,063,913,099	-	3,973,838,239	8,797	90,074,860	97.78
36,737	326,081,488	-	68,585,115	26,831	230,479,800	20.85
159,784	4,389,994,587	-	4,042,423,354	35,628	320,554,660	92.07
4,018	837,717,500	3,978	836,853,784	40	863,716	99.90
96	2,645,890	31	746,519	59	1,480,171	28.21
4,114	840,363,390	4,009	837,600,303	99	2,343,887	99.67
884	24,574,249	884	24,574,249	0	0	100.00
0	0	0	0	0	0	0.00
884	24,574,249	884	24,574,249	0	0	100.00
4,902	4,926,204,848	4,862	4,835,266,272	40	90,938,576	98.15
96	328,727,378	31	69,331,634	59	231,959,971	20.91
4,998	5,254,932,226	4,893	4,904,597,906	99	322,898,547	93.32
1,338	106,894,400	1,335	106,840,700	3	53,700	99.95
58	2,515,442	21	791,441	37	1,724,001	31.46
1,396	109,409,842	1,356	107,632,141	40	1,777,701	98.38
1,734	1,976,566,500	1,727	1,976,122,344	7	444,156	99.98
27	6,050,274	11	2,682,804	10	930,070	44.34
1,761	1,982,616,774	1,738	1,978,805,148	17	1,374,226	99.81
3,072	2,083,460,900	3,062	2,082,963,044	10	497,856	99.98
85	8,565,716	32	3,474,245	47	2,654,071	40.56
3,157	2,092,026,616	3,094	2,086,437,289	57	3,151,927	99.73
0	0	0	0	0	0	0.00
0	0	0	0	0	0	0.00
0	0	0	0	0	0	0.00
0	0	0	0	0	0	0.00
0	0	0	0	0	0	0.00
0	0	0	0	0	0	0.00
0	0	0	0	0	0	0.00
0	0	0	0	0	0	0.00
0	0	0	0	0	0	0.00
1,937	254,434,400	1,910	251,128,858	27	3,305,542	98.70
75	5,898,463	26	3,481,161	46	2,236,902	59.02
2,012	260,332,863	1,936	254,610,019	73	5,542,444	97.80
0	0	0	0	0	0	0.00
0	0	0	0	0	0	0.00
0	0	0	0	0	0	0.00
12	14,038,000	12	14,038,000	0	0	100.00
0	0	0	0	0	0	0.00
12	14,038,000	12	14,038,000	0	0	100.00
0	0	0	0	0	0	0.00
0	0	0	0	0	0	0.00
0	0	0	0	0	0	0.00
225	671,198,565	225	671,198,565	0	0	100.00
0	0	0	0	0	0	0.00
225	671,198,565	225	671,198,565	0	0	100.00
54,016	1,877,141,981	53,843	1,870,548,609	173	6,593,372	99.65
959	31,332,692	406	13,087,306	487	16,189,675	41.77
54,975	1,908,474,673	54,249	1,883,635,915	660	22,783,047	98.70
3	160,000	3	160,000	0	0	100.00
0	0	0	0	0	0	0.00
3	160,000	3	160,000	0	0	100.00
665	7,293,700	665	7,293,700	0	0	100.00
0	0	0	0	0	0	0.00
665	7,293,700	665	7,293,700	0	0	100.00
0	0	0	0	0	0	0.00
0	0	0	0	0	0	0.00
0	0	0	0	0	0	0.00
0	0	0	0	0	0	0.00
0	0	0	0	0	0	0.00

(単位：円、%)

区 分		税 務 課								
		調 定 額		収 入 済 額		収 入 未 済 額		収 入 歩 合		
		件 数	金 額	件 数	金 額	件 数	金 額			
県	税	現 繰 計	89 0 89	20,566,746,104 0 20,566,746,104	89 0 89	20,566,746,104 0 20,566,746,104	0 0 0	0 0 0	100.00 0.00 100.00	
民 税	個 人	現 繰 計	0 0 0	0 0 0	- - -	0 0 0	0 0 0	0 0 0	0 0 0	0.00 0.00 0.00
		法 人	現 繰 計	0 0 0	0 0 0	0 0 0	0 0 0	0 0 0	0 0 0	0.00 0.00 0.00
	計	現 繰 計	0 0 0	0 0 0	0 0 0	0 0 0	0 0 0	0 0 0	0 0 0	0.00 0.00 0.00
		利 子 割	現 繰 計	0 0 0	0 0 0	0 0 0	0 0 0	0 0 0	0 0 0	0.00 0.00 0.00
事 業 税	個 人	現 繰 計	0 0 0	0 0 0	0 0 0	0 0 0	0 0 0	0 0 0	0 0 0	0.00 0.00 0.00
		法 人	現 繰 計	0 0 0	0 0 0	0 0 0	0 0 0	0 0 0	0 0 0	0.00 0.00 0.00
	計	現 繰 計	0 0 0	0 0 0	0 0 0	0 0 0	0 0 0	0 0 0	0 0 0	0.00 0.00 0.00
地 方 消 費 税	譲 渡 割	現 繰 計	0 0 0	11,068,610,610 0 11,068,610,610	0 0 0	11,068,610,610 0 11,068,610,610	0 0 0	0 0 0	100.00 0.00 100.00	
		貨 物 割	現 繰 計	0 0 0	6,831,525,020 0 6,831,525,020	0 0 0	6,831,525,020 0 6,831,525,020	0 0 0	0 0 0	100.00 0.00 100.00
	計	現 繰 計	0 0 0	17,900,135,630 0 17,900,135,630	0 0 0	17,900,135,630 0 17,900,135,630	0 0 0	0 0 0	100.00 0.00 100.00	
不 動 産 取 得 税		現 繰 計	0 0 0	0 0 0	0 0 0	0 0 0	0 0 0	0 0 0	0.00 0.00 0.00	
県 た ば こ 税		現 繰 計	89 0 89	2,666,610,474 0 2,666,610,474	89 0 89	2,666,610,474 0 2,666,610,474	0 0 0	0 0 0	100.00 0.00 100.00	
ゴ ル フ 場 利 用 税		現 繰 計	0 0 0	0 0 0	0 0 0	0 0 0	0 0 0	0 0 0	0.00 0.00 0.00	
自 動 車 取 得 税		現 繰 計	0 0 0	0 0 0	0 0 0	0 0 0	0 0 0	0 0 0	0.00 0.00 0.00	
軽 油 引 取 税		現 繰 計	0 0 0	0 0 0	0 0 0	0 0 0	0 0 0	0 0 0	0.00 0.00 0.00	
自 動 車 税		現 繰 計	0 0 0	0 0 0	0 0 0	0 0 0	0 0 0	0 0 0	0.00 0.00 0.00	
鉦 区 税		現 繰 計	0 0 0	0 0 0	0 0 0	0 0 0	0 0 0	0 0 0	0.00 0.00 0.00	
狩 猟 税		現 繰 計	0 0 0	0 0 0	0 0 0	0 0 0	0 0 0	0 0 0	0.00 0.00 0.00	
産 業 廃 棄 物 税		現 繰 計	0 0 0	0 0 0	0 0 0	0 0 0	0 0 0	0 0 0	0.00 0.00 0.00	
旧 よ 法 る に 税	特 別 地 方 消 費 税	現 繰 計	0 0 0	0 0 0	0 0 0	0 0 0	0 0 0	0 0 0	0.00 0.00 0.00	



(3) 県税収入未済額の処分状況（税目別）

区 分 科 目	収入未済額		繰 越 額 の										
			差押中		滞納処分の停止中		徴収猶予中		換価の猶予中		嘱託中		
	件数	金 額	件数	金 額	件数	金 額	件数	金 額	件数	金 額	件数	金 額	
県 税	現	3,604	856,730,764	139	10,203,716	41	1,082,000	30	37,539,266	0	0	0	0
	繰	8,643	2,563,686,371	807	477,162,361	1,471	290,936,965	13	6,934,300	0	0	0	0
	計	12,247	3,420,417,135	946	487,366,077	1,512	292,018,965	43	44,473,566	0	0	0	0
民 間	現	-	598,233,423	-	0	-	0	-	0	-	0	-	0
	繰	-	1,524,255,991	-	0	-	0	-	0	-	0	-	0
	計	-	2,122,489,414	-	0	-	0	-	0	-	0	-	0
税	現	510	13,400,259	11	762,898	1	21,000	1	528,800	0	0	0	0
	繰	860	38,551,421	64	16,205,740	34	2,497,989	0	0	0	0	0	0
	計	1,370	51,951,680	75	16,968,638	35	2,518,989	1	528,800	0	0	0	0
事 業	現	0	0	0	0	0	0	0	0	0	0	0	0
	繰	0	0	0	0	0	0	0	0	0	0	0	0
	計	0	0	0	0	0	0	0	0	0	0	0	0
地方消費税	現	248	22,782,300	9	1,820,800	0	0	0	0	0	0	0	0
	繰	674	39,575,208	59	4,106,430	92	7,056,404	0	0	0	0	0	0
	計	922	62,357,508	68	5,927,230	92	7,056,404	0	0	0	0	0	0
不動産取得税	現	114	13,112,798	1	2,519,078	0	0	1	1,024,248	0	0	0	0
	繰	130	112,446,377	21	81,139,590	1	15,944,000	0	0	0	0	0	0
	計	244	125,559,175	22	83,658,668	1	15,944,000	1	1,024,248	0	0	0	0
県たばこ税	現	0	0	0	0	0	0	0	0	0	0	0	0
	繰	0	0	0	0	0	0	0	0	0	0	0	0
	計	0	0	0	0	0	0	0	0	0	0	0	0
ゴルフ場利用税	現	0	0	0	0	0	0	0	0	0	0	0	0
	繰	0	0	0	0	0	0	0	0	0	0	0	0
	計	0	0	0	0	0	0	0	0	0	0	0	0
自動車取得税	現	0	0	0	0	0	0	0	0	0	0	0	0
	繰	0	0	0	0	0	0	0	0	0	0	0	0
	計	0	0	0	0	0	0	0	0	0	0	0	0
軽油引取税	現	2	20,965,718	0	0	0	0	2	20,965,718	0	0	0	0
	繰	17	198,834,599	0	0	17	198,834,599	0	0	0	0	0	0
	計	19	219,800,317	0	0	17	198,834,599	2	20,965,718	0	0	0	0
自動車税	現	2,526	89,329,524	113	4,220,940	38	995,300	0	0	0	0	0	0
	繰	6,354	202,952,092	529	17,419,839	1,281	39,912,839	0	0	0	0	0	0
	計	8,880	292,281,616	642	21,640,779	1,319	40,908,139	0	0	0	0	0	0
鉾 区 税	現	6	194,300	0	0	0	0	0	0	0	0	0	0
	繰	16	752,000	0	0	0	0	0	0	0	0	0	0
	計	22	946,300	0	0	0	0	0	0	0	0	0	0
狩 猟 税	現	0	0	0	0	0	0	0	0	0	0	0	0
	繰	0	0	0	0	0	0	0	0	0	0	0	0
	計	0	0	0	0	0	0	0	0	0	0	0	0
産業廃棄物税	現	4	58,911,700	0	0	0	0	0	0	0	0	0	0
	繰	37	367,718,946	26	344,161,472	9	7,637,284	0	0	0	0	0	0
	計	41	426,630,646	26	344,161,472	9	7,637,284	0	0	0	0	0	0
旧よ法るに税	現	0	0	0	0	0	0	0	0	0	0	0	0
	繰	0	0	0	0	0	0	0	0	0	0	0	0
	計	0	0	0	0	0	0	0	0	0	0	0	0

※差押処分欄の新算出基準とは、差押し、即時完納となったものまで含んだ場合の件数、金額をいう。



## (4) 事務所別滞納繰越状況

区 分		収入未済額		繰 越 額 の									
				差押中		滞納処分中の停止中		徴収猶予中		換価の猶予中		嘱託中	
		件数	金 額	件数	金 額	件数	金 額	件数	金 額	件数	金 額	件数	金 額
別 府	現	722	178,601,393	53	4,900,408	8	227,900	4	340,600	0	0	0	0
	繰	1,660	499,476,302	143	9,386,128	257	8,874,286	4	1,388,400	0	0	0	0
	計	2,382	678,077,695	196	14,286,536	265	9,102,186	8	1,729,000	0	0	0	0
大 分	現	2,258	441,693,028	34	2,773,298	27	680,100	23	36,074,666	0	0	0	0
	繰	5,522	1,425,612,343	456	457,344,206	889	268,488,245	6	5,506,900	0	0	0	0
	計	7,780	1,867,305,371	490	460,117,504	916	269,168,345	29	41,581,566	0	0	0	0
佐 伯	現	132	46,260,122	20	824,800	1	34,500	0	0	0	0	0	0
	繰	317	137,688,097	53	1,930,358	86	5,253,303	0	0	0	0	0	0
	計	449	183,948,219	73	2,755,158	87	5,287,803	0	0	0	0	0	0
豊後大野	現	120	38,443,876	9	385,010	0	0	0	0	0	0	0	0
	繰	203	103,117,841	18	424,859	45	1,353,891	1	9,300	0	0	0	0
	計	323	141,561,717	27	809,869	45	1,353,891	1	9,300	0	0	0	0
日 田	現	122	50,396,999	5	115,700	4	119,400	1	6,700	0	0	0	0
	繰	302	144,751,169	50	4,602,115	109	4,145,343	2	29,700	0	0	0	0
	計	424	195,148,168	55	4,717,815	113	4,264,743	3	36,400	0	0	0	0
中 津	現	250	101,335,346	18	1,204,500	1	20,100	2	1,117,300	0	0	0	0
	繰	639	253,040,619	87	3,474,695	85	2,821,897	0	0	0	0	0	0
	計	889	354,375,965	105	4,679,195	86	2,841,997	2	1,117,300	0	0	0	0
税 務 課	現	0	0	0	0	0	0	0	0	0	0	0	0
	繰	0	0	0	0	0	0	0	0	0	0	0	0
	計	0	0	0	0	0	0	0	0	0	0	0	0
県 計	現	3,604	856,730,764	139	10,203,716	41	1,082,000	30	37,539,266	0	0	0	0
	繰	8,643	2,563,686,371	807	477,162,361	1,471	290,936,965	13	6,934,300	0	0	0	0
	計	12,247	3,420,417,135	946	487,366,077	1,512	292,018,965	43	44,473,566	0	0	0	0

※差押処分欄の新算出基準とは、差押し、即時完納となったものまで含んだ場合の件数、金額をいう。

(単位：円)

処 分 状 況								督促状発付		差押処分			
交付要求中		左の内参加差押中		分納誓約		その他				※新基準算出		旧基準算出	
件数	金額	件数	金額	件数	金額	件数	金額	件数	金額	件数	金額	件数	金額
8	330,400	1	52,500	12	1,640,992	637	171,161,093	13,340	546,058,646	316	24,033,933	205	19,990,061
40	3,581,660	24	1,203,200	55	2,838,170	1,161	473,407,658	0	0	290	17,534,424	211	14,864,144
48	3,912,060	25	1,255,700	67	4,479,162	1,798	644,568,751	13,340	546,058,646	606	41,568,357	416	34,854,205
36	5,714,081	6	137,400	1	9,600	2,137	396,441,283	40,815	1,798,387,612	323	81,796,520	204	77,173,265
134	16,054,488	102	14,908,541	57	2,110,676	3,980	676,107,828	4	2,958,400	449	496,696,870	362	493,677,840
170	21,768,569	108	15,045,941	58	2,120,276	6,117	1,072,549,111	40,819	1,801,346,012	772	578,493,390	566	570,851,105
1	52,499	0	0	0	0	110	45,348,323	4,742	223,015,478	81	3,168,800	71	2,800,000
7	291,485	3	189,500	0	0	171	130,212,951	0	0	82	2,482,116	57	1,703,321
8	343,984	3	189,500	0	0	281	175,561,274	4,742	223,015,478	163	5,650,916	128	4,503,321
1	39,500	0	0	0	0	110	38,019,366	4,922	181,326,713	81	3,786,200	47	2,197,669
5	139,900	4	90,400	0	0	134	101,189,891	1	3,600	45	1,671,184	28	1,003,702
6	179,400	4	90,400	0	0	244	139,209,257	4,923	181,330,313	126	5,457,384	75	3,201,371
2	25,200	0	0	0	0	110	50,129,999	7,741	296,379,974	63	1,953,600	35	1,009,915
20	3,522,285	20	3,522,285	0	0	121	132,451,726	0	0	57	1,708,488	29	1,034,239
22	3,547,485	20	3,522,285	0	0	231	182,581,725	7,741	296,379,974	120	3,662,088	64	2,044,154
9	626,656	0	0	0	0	220	98,366,790	10,964	428,596,718	287	12,303,900	171	7,868,178
16	753,346	7	318,300	0	0	451	245,990,681	1	45,000	255	9,039,676	161	5,965,337
25	1,380,002	7	318,300	0	0	671	344,357,471	10,965	428,641,718	542	21,343,576	332	13,833,515
0	0	0	0	0	0	0	0	4	1,639	0	0	0	0
0	0	0	0	0	0	0	0	0	0	0	0	0	0
0	0	0	0	0	0	0	0	4	1,639	0	0	0	0
57	6,788,336	7	189,900	13	1,650,592	3,324	799,466,854	82,528	3,473,766,780	1,151	127,042,953	733	111,039,088
222	24,343,164	160	20,232,226	112	4,948,846	6,018	1,759,360,735	6	3,007,000	1,178	529,132,758	848	518,248,583
279	31,131,500	167	20,422,126	125	6,599,438	9,342	2,558,827,589	82,534	3,476,773,780	2,329	656,175,711	1,581	629,287,671



(5) 県税収入及び滞納処分の分析

科 目	区 分	調 定 額		収					
		件数	金 額	納 期 内		納期後差押前納付		差押後公売前納付	
				件数	金 額	件数	金 額	件数	金 額
県 税	現	0	0	30,008	540,037,600	377	5,136,685,936	0	0
	繰	565,035	100,253,584,542	434,123	58,953,632,417	126,379	9,975,873,559	251	30,858,704
	計	565,035	100,253,584,542	434,123	58,953,632,417	377	5,136,685,936	251	30,858,704
個 人 税	現	0	0	0	0	0	0	0	0
	繰	14,180	3,683,176,467	0	0	3	28,685,700	0	0
	計	14,180	3,683,176,467	0	0	3	28,685,700	0	0
民 法 人 税	現	0	0	0	0	0	0	0	0
	繰	33,204	4,888,942,200	28,988	4,769,015,664	3,660	105,402,918	6	227,792
	計	33,204	4,888,942,200	28,988	4,769,015,664	3,660	105,402,918	6	227,792
利 子 割	現	0	0	0	0	0	0	0	0
	繰	7,758	495,601,436	7,536	495,114,078	222	487,358	0	0
	計	7,758	495,601,436	7,536	495,114,078	222	487,358	0	0
事 業 税	現	0	0	0	0	0	0	0	0
	繰	11,441	865,994,600	8,850	716,457,400	2,330	124,449,800	6	1,410,900
	計	11,441	865,994,600	8,850	716,457,400	2,330	124,449,800	6	1,410,900
地 方 消 費 税	現	0	0	0	0	0	0	0	0
	繰	1,010	55,460,695	0	0	263	12,713,770	21	1,517,977
	計	1,010	55,460,695	0	0	263	12,713,770	21	1,517,977
譲 渡 税	現	0	0	0	0	0	0	0	0
	繰	15,005	13,987,414,100	13,908	13,865,587,251	971	107,991,907	3	639,500
	計	15,005	13,987,414,100	13,908	13,865,587,251	971	107,991,907	3	639,500
貨 物 制	現	0	0	0	0	0	0	0	0
	繰	0	11,068,610,610	0	11,068,610,610	0	0	0	0
	計	0	11,068,610,610	0	11,068,610,610	0	0	0	0
不 動 産 取 得 税	現	0	0	0	0	1	5,800	0	0
	繰	12,425	2,275,767,240	10,006	1,971,620,388	2,211	262,117,752	3	894,200
	計	12,425	2,275,767,240	10,006	1,971,620,388	2,211	262,117,752	3	894,200
県 た ば こ 税	現	0	0	0	0	0	0	0	0
	繰	89	2,666,610,474	82	2,666,418,997	7	191,477	0	0
	計	89	2,666,610,474	82	2,666,418,997	7	191,477	0	0
コ ー ル フ 場 利 用 税	現	0	0	0	0	0	0	0	0
	繰	324	376,181,050	309	361,831,950	6	4,074,100	7	8,266,500
	計	324	376,181,050	309	361,831,950	6	4,074,100	7	8,266,500
自 動 車 取 得 税	現	0	0	0	0	0	0	0	0
	繰	37,611	1,603,238,200	37,611	1,603,238,200	0	0	0	0
	計	37,611	1,603,238,200	37,611	1,603,238,200	0	0	0	0
軽 油 引 取 税	現	0	0	0	0	375	5,134,143,236	0	0
	繰	1,534	9,003,630,901	1,103	3,822,569,869	429	5,160,095,314	0	0
	計	1,534	9,003,630,901	1,103	3,822,569,869	429	5,160,095,314	0	0
自 動 車 税	現	0	0	0	0	0	0	0	0
	繰	440,499	14,548,313,716	320,628	10,275,871,380	116,510	4,153,449,772	226	9,419,812
	計	440,499	14,548,313,716	320,628	10,275,871,380	116,510	4,153,449,772	226	9,419,812
鉦 区 税	現	0	0	0	0	0	0	0	0
	繰	302	12,257,900	290	11,976,000	6	87,600	0	0
	計	302	12,257,900	290	11,976,000	6	87,600	0	0
狩 猟 税	現	0	0	0	0	0	0	0	0
	繰	4,581	48,871,100	4,581	48,871,100	0	0	0	0
	計	4,581	48,871,100	4,581	48,871,100	0	0	0	0
産 業 廃 棄 物 税	現	0	0	0	0	1	2,536,900	0	0
	繰	262	257,842,402	231	131,652,920	27	57,277,782	0	10,000,000
	計	262	257,842,402	231	131,652,920	27	57,277,782	0	10,000,000
旧 法 に 特 別 地 方 消 費 税	現	0	0	0	0	0	0	0	0
	繰	0	0	0	0	0	0	0	0
	計	0	0	0	0	0	0	0	0
過 少 申 告 加 算 金	現	146	1,543,775	126	1,151,542	13	332,506	0	0
	繰	14	5,583,848	0	0	2	59,948	0	0
	計	160	7,127,623	126	1,151,542	15	392,454	0	0
不 申 告 加 算 金	現	92	2,055,957	51	1,441,097	20	128,930	1	71,700
	繰	121	2,466,773	0	0	43	146,430	2	113,300
	計	213	4,522,730	51	1,441,097	63	275,360	3	185,000
重 加 算 金	現	570	117,273,450	435	30,697,214	72	17,466,921	0	0
	繰	96	113,870,920	0	0	12	3,290,438	0	0
	計	666	231,144,370	435	30,697,214	84	20,757,359	0	0

注 自動車税の「納期内」の上段は証紙徴収分、「納期後差押前納付」の上段は徴収猶予分

(単位：円)

入 済 額								過誤納金の処理状況 (払戻及び充当済額)	
債権取立て収入		公売による充当		市町村払込分		計		件数	金額
件数	金額	件数	金額	件数	金額	件数	金額	件数	金額
0	0	0	0	0	0	30,385	5,676,723,536	0	0
643	21,951,614	28	3,370,783	0	30,410,353,685	561,424	99,396,040,762	31,255	765,424,704
0	0	0	0	0	0	3	28,685,700	0	0
560	47,014,796	77	10,927,581	0	600,129,022	4,265	866,455,749	115	2,071,581
0	0	0	0	0	0	30,388	5,705,409,236	0	0
1,203	68,966,410	105	14,298,364	0	31,010,482,707	565,689	100,262,496,511	31,370	767,496,285
-	0	-	0	-	30,410,353,685	-	30,723,873,054	-	0
-	0	-	0	-	600,129,022	-	600,129,022	-	0
-	0	-	0	-	31,010,482,707	-	31,324,002,076	-	0
28	641,728	9	204,839	0	0	32,691	4,875,492,941	1,088	51,147,890
0	587,970	15	1,092,581	0	0	421	12,330,945	24	393,298
49	1,229,698	24	1,297,420	0	0	33,112	4,887,823,886	1,112	51,541,188
0	0	0	0	0	0	7,758	495,601,436	16	24,229
0	0	0	0	0	0	0	0	0	0
0	0	0	0	0	0	7,758	495,601,436	16	24,229
6	375,000	1	519,200	0	0	11,193	843,212,300	31	754,700
25	699,457	2	119,974	0	0	311	15,051,178	3	110,300
31	1,074,457	3	639,174	0	0	11,504	858,263,478	34	865,000
8	78,700	0	3,744	0	0	14,890	13,974,301,102	1,114	215,610,461
4	100,764	6	826,145	0	0	101	14,757,887	5	887,311
12	179,464	6	829,889	0	0	14,991	13,989,058,989	1,119	216,497,772
0	0	0	0	0	0	0	11,068,610,610	0	0
0	0	0	0	0	0	0	0	0	0
0	0	0	0	0	0	0	11,068,610,610	0	0
0	0	0	0	0	0	0	6,831,525,020	0	0
0	0	0	0	0	0	0	0	0	0
0	0	0	0	0	0	0	6,831,525,020	0	0
0	0	0	0	0	0	1	5,800	0	0
9	1,259,158	1	67,300	0	0	12,230	2,235,958,798	702	62,539,000
0	0	0	0	0	0	1	84,600	0	0
16	1,198,841	8	7,156,686	0	0	217	31,106,787	5	160,600
0	0	0	0	0	0	2	90,400	0	0
25	2,457,999	9	7,223,986	0	0	12,447	2,267,065,585	707	62,699,600
0	0	0	0	0	0	89	2,666,610,474	0	0
0	0	0	0	0	0	0	0	0	0
0	0	0	0	0	0	89	2,666,610,474	0	0
0	0	2	2,008,500	0	0	324	376,181,050	0	0
1	615,759	0	0	0	0	8	9,149,500	0	0
1	615,759	2	2,008,500	0	0	332	385,330,550	0	0
0	0	0	0	0	0	37,611	1,603,238,200	0	0
0	0	0	0	0	0	0	0	0	0
0	0	0	0	0	0	37,611	1,603,238,200	0	0
0	0	0	0	0	0	375	5,134,143,236	0	0
0	0	0	0	0	0	1,532	8,982,665,183	5	3,205,262
0	0	0	0	0	0	2	28,601,100	0	0
8	999,055	0	0	0	0	16	34,675,467	0	0
0	0	0	0	0	0	377	5,162,744,336	0	0
8	999,055	0	0	0	0	1,548	9,017,340,650	5	3,205,262
0	0	0	0	0	0	30,008	540,037,600	0	0
592	19,597,028	15	567,200	0	0	437,971	14,458,905,192	28,261	431,781,062
0	0	0	0	0	0	0	0	0	0
485	13,789,667	46	1,701,295	0	0	3,175	105,454,094	78	520,072
0	0	0	0	0	0	30,008	540,037,600	0	0
1,077	33,386,695	61	2,268,495	0	0	441,146	14,564,359,286	28,339	432,301,134
0	0	0	0	0	0	296	12,063,600	37	350,900
0	0	0	0	0	0	12	147,200	0	0
0	0	0	0	0	0	308	12,210,800	37	350,900
0	0	0	0	0	0	4,581	48,871,100	0	8,200
0	0	0	0	0	0	0	0	0	0
0	0	0	0	0	0	4,581	48,871,100	0	8,200
0	0	0	0	0	0	1	2,536,900	0	0
0	0	0	0	0	0	258	198,930,702	1	3,000
0	0	0	0	0	0	0	0	0	0
0	29,023,283	0	30,900	0	0	4	43,653,669	0	0
0	0	0	0	0	0	1	2,536,900	0	0
0	29,023,283	0	30,900	0	0	262	242,584,371	1	3,000
0	0	0	0	0	0	0	0	0	0
0	0	0	0	0	0	0	0	0	0
0	0	0	0	0	0	0	0	0	0
0	0	0	0	0	0	139	1,484,048	9	191,000
0	0	0	0	0	0	2	59,948	0	0
0	0	0	0	0	0	141	1,543,996	9	191,000
2	1,554	0	0	0	0	74	1,643,281	13	553,204
28	574,100	0	0	0	0	73	833,830	0	0
30	575,654	0	0	0	0	147	2,477,111	13	553,204
0	0	0	0	0	0	507	48,164,135	12	457,400
0	0	0	0	0	0	12	3,290,438	0	0
0	0	0	0	0	0	519	51,454,573	12	457,400

## (6) 県税収入及び滞納処分の分析(滞納繰越分)

科目	区分	調 定 額							
		前年度繰越額		増 加		減 少		繰越調定現額	
		件数	金 額	件数	金 額	件数	金 額	件数	金 額
県 税	55	0	68,967	0	21,496	0	0	0	90,463
	56	0	3,306	0	1,030	0	0	0	4,336
	57	0	103,341	0	35,183	0	0	0	138,524
	58	0	174,256	0	58,521	0	0	0	232,777
	59	0	205,517	0	66,574	0	0	0	272,091
	60	0	193,892	0	64,195	0	0	0	258,087
	61	0	71,030	0	23,307	0	0	0	94,337
	62	1	263,782	0	24,229	0	0	1	288,011
	63	2	168,402	0	26,792	0	0	2	195,194
	01	2	689,273	0	209,233	0	1	2	898,505
	02	4	1,755,173	0	475,082	0	5,970	4	2,224,285
	03	5	1,845,806	0	449,568	0	1,990	5	2,293,384
	04	7	2,029,400	0	600,184	0	0	7	2,629,584
	05	7	1,759,647	0	358,202	0	0	7	2,117,849
	06	4	4,021,123	0	447,767	0	0	4	4,468,890
	07	7	5,087,518	0	1,499,708	0	0	7	6,587,226
	08	15	3,740,167	0	986,985	0	0	15	4,727,152
	09	25	4,478,000	0	1,063,362	0	0	25	5,541,362
	10	34	4,854,899	0	1,067,407	0	0	34	5,922,306
	11	47	6,434,604	0	1,477,308	0	0	47	7,911,912
	12	61	8,265,825	0	1,551,304	0	0	61	9,817,129
	13	86	10,040,511	0	2,026,949	0	0	86	12,067,460
	14	142	21,715,603	0	2,678,009	0	757,984	142	23,635,628
15	207	21,847,228	0	3,885,153	0	0	207	25,732,381	
16	251	25,067,938	0	5,037,327	0	0	251	30,105,265	
17	438	67,996,453	0	9,561,317	0	0	438	77,557,770	
18	713	140,912,131	0	18,834,266	0	0	713	159,746,397	
19	1,585	347,000,473	0	80,492	2	202,650	1,583	346,878,315	
20	1,930	882,914,971	0	95,183	11	1,979,880	1,919	881,030,274	
21	2,068	635,405,525	0	132,160	9	1,514,168	2,059	634,023,517	
22	2,312	527,481,106	0	164,508	13	2,870,183	2,299	524,775,431	
23	4,332	918,034,588	0	10,186,884	70	17,310,847	4,262	910,910,625	
計	14,285	3,644,630,455	0	63,189,685	105	24,643,673	14,180	3,683,176,467	
個 人 県 民 税	55	-	68,967	-	21,496	-	0	-	90,463
	56	-	3,306	-	1,030	-	0	-	4,336
	57	-	103,341	-	35,183	-	0	-	138,524
	58	-	174,256	-	58,521	-	0	-	232,777
	59	-	205,517	-	66,574	-	0	-	272,091
	60	-	193,892	-	64,195	-	0	-	258,087
	61	-	71,030	-	23,307	-	0	-	94,337
	62	-	74,142	-	24,229	-	0	-	98,371
	63	-	86,402	-	26,792	-	0	-	113,194
	01	-	608,673	-	209,233	-	1	-	817,905
	02	-	1,465,973	-	475,082	-	5,970	-	1,935,085
	03	-	1,358,406	-	449,568	-	1,990	-	1,805,984
	04	-	1,685,379	-	600,184	-	0	-	2,285,563
	05	-	1,046,960	-	358,202	-	0	-	1,405,162
	06	-	1,396,223	-	447,767	-	0	-	1,843,990
	07	-	4,730,427	-	1,499,708	-	0	-	6,230,135
	08	-	3,065,439	-	986,985	-	0	-	4,052,424
	09	-	2,900,987	-	1,063,362	-	0	-	3,964,349
	10	-	3,226,850	-	1,067,407	-	0	-	4,294,257
	11	-	4,332,205	-	1,477,308	-	0	-	5,809,513
	12	-	4,604,865	-	1,551,304	-	0	-	6,156,169
	13	-	6,034,762	-	2,026,949	-	0	-	8,061,711
	14	-	9,274,866	-	2,678,009	-	757,984	-	11,194,891
15	-	11,790,788	-	3,885,153	-	0	-	15,675,941	
16	-	14,874,312	-	5,037,327	-	0	-	19,911,639	
17	-	24,641,906	-	9,561,317	-	0	-	34,203,223	
18	-	48,385,394	-	18,834,266	-	0	-	67,219,660	
19	-	280,899,111	-	80,492	-	92,550	-	280,887,053	
20	-	361,634,625	-	95,183	-	1,474,280	-	360,255,528	
21	-	433,885,383	-	132,160	-	1,181,024	-	432,836,519	
22	-	418,656,426	-	164,508	-	1,889,883	-	416,931,051	
23	-	631,105,454	-	10,186,884	-	4,854,047	-	636,438,291	
計	-	2,272,586,267	-	63,189,685	-	10,257,729	-	2,325,518,223	
法 人 県 民 税	07	1	50,000	0	0	0	0	1	50,000
	08	1	50,000	0	0	0	0	1	50,000
	09	1	50,000	0	0	0	0	1	50,000
	10	5	102,768	0	0	0	0	5	102,768
	11	2	139,400	0	0	0	0	2	139,400
	12	5	270,000	0	0	0	0	5	270,000
	13	3	90,000	0	0	0	0	3	90,000
	14	6	131,832	0	0	0	0	6	131,832
	15	8	220,266	0	0	0	0	8	220,266
	16	10	235,598	0	0	0	0	10	235,598
	17	17	3,212,957	0	0	0	0	17	3,212,957
	18	41	11,074,925	0	0	0	0	41	11,074,925
	19	95	3,350,441	0	0	0	0	95	3,350,441
	20	168	5,216,342	0	0	0	0	168	5,216,342
21	222	8,635,327	0	0	0	0	222	8,635,327	
22	304	7,807,993	0	0	0	0	304	7,807,993	
23	526	13,896,547	0	0	0	0	526	13,896,547	
計	1,415	54,534,396	0	0	0	0	1,415	54,534,396	

(単位：円)

収入済額		不納欠損額		過誤納額		翌年度への繰越		左のうち滞納処分の停止中のもの	
件数	金額	件数	金額	件数	金額	件数	金額	件数	金額
0	0	0	0	0	0	0	90,463	0	0
0	3,540	0	0	0	0	0	796	0	0
0	13,137	0	0	0	0	0	125,387	0	0
0	30,825	0	95,326	0	0	0	106,626	0	0
0	19,154	0	98,651	0	0	0	154,286	0	0
0	0	0	200,208	0	0	0	57,879	0	0
0	44,515	0	135	0	0	0	49,687	0	0
0	0	0	0	0	0	1	288,011	0	0
0	874	0	9,533	0	0	2	184,787	0	0
0	536,075	0	88,679	0	0	2	273,751	0	0
0	767,660	0	742,208	0	0	4	714,417	1	88,000
0	54,028	0	151,781	0	0	5	2,087,575	1	60,000
1	123,330	0	1,165,399	0	0	6	1,340,855	0	0
1	265,078	0	352,840	0	0	6	1,499,931	0	0
1	2,117,249	0	231,225	0	0	3	2,120,416	0	0
2	520,197	0	188,310	0	0	5	5,878,719	0	0
3	808,702	1	299,378	0	0	11	3,619,072	1	9,500
1	565,044	2	658,336	0	0	22	4,317,982	4	158,700
3	791,700	10	702,276	0	0	21	4,428,330	2	34,000
6	827,916	9	965,209	0	0	32	6,118,787	6	597,900
6	1,224,778	6	1,098,144	0	0	49	7,494,207	11	624,997
12	1,223,893	15	2,518,359	0	0	59	8,325,208	9	754,334
18	2,382,006	33	3,614,538	0	0	91	17,639,084	18	6,476,389
37	3,258,168	36	4,297,685	0	0	134	18,176,528	28	1,447,404
52	4,650,450	26	3,741,850	0	0	173	21,712,965	29	899,188
82	10,711,765	45	5,767,035	0	0	311	61,078,970	60	2,442,056
145	19,715,293	47	10,166,740	0	2,546	521	129,866,910	97	3,799,820
279	58,537,580	706	160,790,926	0	6,722	598	127,556,531	101	11,304,741
326	128,010,378	140	25,368,613	0	24,745	1,453	727,676,028	415	133,115,241
399	96,240,134	116	19,110,680	0	3,979	1,544	518,676,682	327	79,388,708
590	120,652,218	47	7,180,455	0	64,880	1,662	397,007,638	225	7,074,200
2,301	412,360,062	33	6,999,113	0	3,466,413	1,928	495,017,863	136	42,661,787
4,265	866,455,749	1,272	256,603,632	0	3,569,285	8,643	2,563,686,371	1,471	290,936,965
-	0	-	0	-	0	-	90,463	-	0
-	3,540	-	0	-	0	-	796	-	0
-	13,137	-	0	-	0	-	125,387	-	0
-	30,825	-	95,326	-	0	-	106,626	-	0
-	19,154	-	98,651	-	0	-	154,286	-	0
-	0	-	200,208	-	0	-	57,879	-	0
-	44,515	-	135	-	0	-	49,687	-	0
-	0	-	0	-	0	-	98,371	-	0
-	874	-	9,533	-	0	-	102,787	-	0
-	536,075	-	88,679	-	0	-	193,151	-	0
-	767,660	-	742,208	-	0	-	425,217	-	0
-	54,028	-	151,781	-	0	-	1,600,175	-	0
-	84,830	-	1,165,399	-	0	-	1,035,334	-	0
-	249,678	-	352,840	-	0	-	802,644	-	0
-	117,249	-	231,225	-	0	-	1,495,516	-	0
-	298,912	-	188,310	-	0	-	5,742,913	-	0
-	671,102	-	295,278	-	0	-	3,086,044	-	0
-	532,944	-	590,636	-	0	-	2,840,769	-	0
-	667,100	-	341,773	-	0	-	3,285,384	-	0
-	599,716	-	650,278	-	0	-	4,559,519	-	0
-	914,869	-	889,741	-	0	-	4,351,559	-	0
-	743,787	-	1,185,396	-	0	-	6,132,528	-	0
-	1,689,173	-	1,877,272	-	0	-	7,628,446	-	0
-	1,843,377	-	2,989,623	-	0	-	10,842,941	-	0
-	2,721,032	-	2,861,014	-	0	-	14,329,593	-	0
-	7,863,444	-	4,394,909	-	0	-	21,944,870	-	0
-	15,089,041	-	7,718,810	-	2,546	-	44,414,355	-	0
-	48,012,642	-	135,557,523	-	6,722	-	97,323,610	-	0
-	64,066,897	-	19,681,583	-	24,745	-	276,531,793	-	0
-	81,342,974	-	13,517,979	-	3,979	-	337,979,545	-	0
-	96,723,462	-	4,273,976	-	64,880	-	315,998,493	-	0
-	274,426,985	-	4,552,409	-	3,466,413	-	360,925,310	-	0
-	600,129,022	-	204,702,495	-	3,569,285	-	1,524,255,991	-	0
0	0	0	0	0	0	1	50,000	0	0
0	0	0	0	0	0	1	50,000	0	0
0	0	0	0	0	0	1	50,000	0	0
0	0	3	28,800	0	0	2	73,968	0	0
0	0	1	9,400	0	0	1	130,000	0	0
0	0	1	20,000	0	0	4	250,000	0	0
0	0	1	20,000	0	0	2	70,000	0	0
0	5,000	1	20,000	0	0	5	106,832	0	0
0	10,000	1	20,000	0	0	7	190,266	0	0
3	63,398	1	20,000	0	0	6	152,200	0	0
4	89,700	1	20,000	0	0	12	3,103,257	0	0
7	148,848	5	97,877	0	0	29	10,828,200	2	48,650
15	990,030	38	954,213	0	0	42	1,406,198	0	0
30	1,105,892	20	361,604	0	0	118	3,748,846	13	254,994
38	816,637	30	913,561	0	0	154	6,905,129	7	1,930,961
76	1,977,728	17	584,579	0	0	211	5,245,686	8	179,400
248	7,123,712	14	581,996	0	0	264	6,190,839	4	83,984
421	12,330,945	134	3,652,030	0	0	860	38,551,421	34	2,497,989

科目	区分 調定年度	調 定 額							
		前年度繰越額		増 加		減 少		繰越調定現額	
		件数	金 額	件数	金 額	件数	金 額	件数	金 額
個人事業税	63	2	82,000	0	0	0	0	2	82,000
	01	2	80,600	0	0	0	0	2	80,600
	02	2	96,000	0	0	0	0	2	96,000
	03	2	106,300	0	0	0	0	2	106,300
	04	2	120,800	0	0	0	0	2	120,800
	05	3	541,787	0	0	0	0	3	541,787
	06	1	26,400	0	0	0	0	1	26,400
	07	0	0	0	0	0	0	0	0
	08	3	214,000	0	0	0	0	3	214,000
	09	7	443,416	0	0	0	0	7	443,416
	10	7	227,400	0	0	0	0	7	227,400
	11	10	763,746	0	0	0	0	10	763,746
	12	12	868,100	0	0	0	0	12	868,100
	13	22	1,164,134	0	0	0	0	22	1,164,134
	14	28	2,872,446	0	0	0	0	28	2,872,446
	15	35	2,555,244	0	0	0	0	35	2,555,244
	16	27	1,235,996	0	0	0	0	27	1,235,996
	17	47	2,470,422	0	0	0	0	47	2,470,422
	18	64	4,210,630	0	0	0	0	64	4,210,630
	19	89	4,992,147	0	0	0	0	89	4,992,147
	20	154	7,720,328	0	0	0	0	154	7,720,328
	21	122	4,905,798	0	0	0	0	122	4,905,798
	22	128	7,827,887	0	0	0	0	128	7,827,887
	23	241	11,935,114	0	0	0	0	241	11,935,114
	計	1,010	55,460,695	0	0	0	0	1,010	55,460,695
法人事業税	06	0	0	0	0	0	0	0	0
	07	0	0	0	0	0	0	0	0
	08	0	0	0	0	0	0	0	0
	09	0	0	0	0	0	0	0	0
	10	5	261,900	0	0	0	0	5	261,900
	11	0	0	0	0	0	0	0	0
	12	0	0	0	0	0	0	0	0
	13	2	1,009,936	0	0	0	0	2	1,009,936
	14	1	28,500	0	0	0	0	1	28,500
	15	2	113,520	0	0	0	0	2	113,520
	16	3	212,800	0	0	0	0	3	212,800
	17	6	19,765,971	0	0	0	0	6	19,765,971
	18	11	52,880,872	0	0	0	0	11	52,880,872
	19	17	3,504,859	0	0	0	0	17	3,504,859
20	29	11,426,085	0	0	0	0	29	11,426,085	
21	38	28,723,385	0	0	0	0	38	28,723,385	
22	60	5,928,014	0	0	0	0	60	5,928,014	
23	97	13,017,986	0	0	0	0	97	13,017,986	
	計	271	136,873,828	0	0	0	0	271	136,873,828
不動産取得税	61	0	0	0	0	0	0	0	0
	62	1	189,640	0	0	0	0	1	189,640
	63	0	0	0	0	0	0	0	0
	01	0	0	0	0	0	0	0	0
	02	1	105,200	0	0	0	0	1	105,200
	03	1	289,400	0	0	0	0	1	289,400
	04	2	130,621	0	0	0	0	2	130,621
	05	3	155,500	0	0	0	0	3	155,500
	06	3	2,598,500	0	0	0	0	3	2,598,500
	07	1	190,385	0	0	0	0	1	190,385
	08	3	161,228	0	0	0	0	3	161,228
	09	4	689,200	0	0	0	0	4	689,200
	10	5	755,778	0	0	0	0	5	755,778
	11	9	362,200	0	0	0	0	9	362,200
	12	14	1,582,200	0	0	0	0	14	1,582,200
	13	4	221,520	0	0	0	0	4	221,520
	14	18	6,842,048	0	0	0	0	18	6,842,048
	15	26	3,596,555	0	0	0	0	26	3,596,555
	16	28	3,119,477	0	0	0	0	28	3,119,477
	17	29	7,574,210	0	0	0	0	29	7,574,210
	18	67	7,397,210	0	0	0	0	67	7,397,210
	19	79	4,155,003	0	0	1	61,300	78	4,093,703
	20	116	12,643,936	0	0	2	125,200	114	12,518,736
21	81	17,169,591	0	0	0	0	81	17,169,591	
22	110	12,206,008	0	0	1	403,100	109	11,802,908	
23	264	39,845,862	0	0	31	7,483,600	233	32,362,262	
	計	869	121,981,272	0	0	35	8,073,200	834	113,908,072
ゴルフ用場税	14	0	0	0	0	0	0	0	0
	15	0	0	0	0	0	0	0	0
	17	0	0	0	0	0	0	0	0
	18	0	0	0	0	0	0	0	0
	19	0	0	0	0	0	0	0	0
	20	0	0	0	0	0	0	0	0
	21	0	0	0	0	0	0	0	0
	22	0	0	0	0	0	0	0	0
23	8	9,149,500	0	0	0	0	8	9,149,500	
	計	8	9,149,500	0	0	0	0	8	9,149,500









科目	区分 調定年度	調 定 額								
		前年度繰越額		増 加		減 少		繰越調定現額		
		件数	金 額	件数	金 額	件数	金 額	件数	金 額	
加 算 金 計	05	0	0	0	0	0	0	0	0	
	06	0	0	0	0	0	0	0	0	
	07	0	0	0	0	0	0	0	0	
	08	0	0	0	0	0	0	0	0	
	09	5	2,953,269	0	0	0	0	5	2,953,269	
	10	7	157,700	0	0	0	0	7	157,700	
	11	0	0	0	0	0	0	0	0	
	12	5	877,100	0	0	0	0	5	877,100	
	13	1	21,800	0	0	0	0	1	21,800	
	14	0	0	0	0	0	0	0	0	
	15	0	0	0	0	0	0	0	0	
	16	4	1,136,300	0	0	0	0	4	1,136,300	
	17	0	0	0	0	0	0	0	0	
	18	2	69,700	0	0	0	0	2	69,700	
	19	20	18,874,300	0	0	0	0	20	18,874,300	
	20	17	82,446,200	0	0	0	0	17	82,446,200	
	21	54	9,112,100	0	0	0	0	54	9,112,100	
	22	40	3,102,474	0	0	0	0	40	3,102,474	
	23	76	3,170,598	0	0	0	0	76	3,170,598	
	計		231	121,921,541	0	0	0	0	231	121,921,541
	過少申告 加算金	18	0	0	0	0	0	0	0	0
		19	4	635,000	0	0	0	0	4	635,000
		20	3	4,077,000	0	0	0	0	3	4,077,000
21		1	2,400	0	0	0	0	1	2,400	
22		4	809,500	0	0	0	0	4	809,500	
23		2	59,948	0	0	0	0	2	59,948	
計		14	5,583,848	0	0	0	0	14	5,583,848	
不 申 告 加 算 金	10	0	0	0	0	0	0	0	0	
	11	0	0	0	0	0	0	0	0	
	12	0	0	0	0	0	0	0	0	
	13	1	21,800	0	0	0	0	1	21,800	
	14	0	0	0	0	0	0	0	0	
	15	0	0	0	0	0	0	0	0	
	16	0	0	0	0	0	0	0	0	
	17	0	0	0	0	0	0	0	0	
	18	0	0	0	0	0	0	0	0	
	19	8	858,700	0	0	0	0	8	858,700	
	20	3	88,000	0	0	0	0	3	88,000	
	21	38	899,600	0	0	0	0	38	899,600	
	22	23	214,274	0	0	0	0	23	214,274	
23	48	384,399	0	0	0	0	48	384,399		
計		121	2,466,773	0	0	0	0	121	2,466,773	
重 加 算 金	09	5	2,953,269	0	0	0	0	5	2,953,269	
	10	7	157,700	0	0	0	0	7	157,700	
	11	0	0	0	0	0	0	0	0	
	12	5	877,100	0	0	0	0	5	877,100	
	13	0	0	0	0	0	0	0	0	
	14	0	0	0	0	0	0	0	0	
	15	0	0	0	0	0	0	0	0	
	16	4	1,136,300	0	0	0	0	4	1,136,300	
	17	0	0	0	0	0	0	0	0	
	18	2	69,700	0	0	0	0	2	69,700	
	19	8	17,380,600	0	0	0	0	8	17,380,600	
	20	11	78,281,200	0	0	0	0	11	78,281,200	
	21	15	8,210,100	0	0	0	0	15	8,210,100	
	22	13	2,078,700	0	0	0	0	13	2,078,700	
23	26	2,726,251	0	0	0	0	26	2,726,251		
計		96	113,870,920	0	0	0	0	96	113,870,920	

(単位：円)

収入済額		不納欠損額		過誤納額		翌年度への繰越		左のうち滞納処分の停止中のもの	
件数	金額	件数	金額	件数	金額	件数	金額	件数	金額
0	0	0	0	0	0	0	0	0	0
0	0	0	0	0	0	0	0	0	0
0	0	0	0	0	0	0	0	0	0
0	0	0	0	0	0	0	0	0	0
1	5,069	0	0	0	0	4	2,948,200	0	0
0	0	7	157,700	0	0	0	0	0	0
0	0	0	0	0	0	0	0	0	0
2	184,400	0	0	0	0	3	692,700	0	0
0	0	0	0	0	0	1	21,800	0	0
0	0	0	0	0	0	0	0	0	0
0	0	0	0	0	0	0	0	0	0
0	60,531	0	0	0	0	4	1,075,769	0	0
0	0	0	0	0	0	0	0	0	0
1	29,700	0	0	0	0	1	40,000	0	0
0	19,800	1	2,500	0	0	19	18,852,000	7	735,700
0	0	0	0	0	0	17	82,446,200	2	26,400
29	576,300	5	582,000	0	0	20	7,953,800	2	5,582,800
2	1,364,854	2	74,100	0	0	36	1,663,520	0	0
52	1,943,562	5	449,133	0	0	19	777,903	0	0
87	4,184,216	20	1,265,433	0	0	124	116,471,892	11	6,344,900
0	0	0	0	0	0	0	0	0	0
0	0	0	0	0	0	4	635,000	4	635,000
0	0	0	0	0	0	3	4,077,000	0	0
0	0	0	0	0	0	1	2,400	1	2,400
0	0	0	0	0	0	4	809,500	0	0
2	59,948	0	0	0	0	0	0	0	0
2	59,948	0	0	0	0	12	5,523,900	5	637,400
0	0	0	0	0	0	0	0	0	0
0	0	0	0	0	0	0	0	0	0
0	0	0	0	0	0	0	0	0	0
0	0	0	0	0	0	1	21,800	0	0
0	0	0	0	0	0	0	0	0	0
0	0	0	0	0	0	0	0	0	0
0	0	0	0	0	0	0	0	0	0
0	0	0	0	0	0	0	0	0	0
0	19,800	1	2,500	0	0	7	836,400	3	100,700
0	0	0	0	0	0	3	88,000	2	26,400
29	576,300	0	0	0	0	9	323,300	0	0
2	7,154	2	74,100	0	0	19	133,020	0	0
42	230,576	3	29,895	0	0	3	123,928	0	0
73	833,830	6	106,495	0	0	42	1,526,448	5	127,100
1	5,069	0	0	0	0	4	2,948,200	0	0
0	0	7	157,700	0	0	0	0	0	0
0	0	0	0	0	0	0	0	0	0
2	184,400	0	0	0	0	3	692,700	0	0
0	0	0	0	0	0	0	0	0	0
0	0	0	0	0	0	0	0	0	0
0	0	0	0	0	0	0	0	0	0
0	60,531	0	0	0	0	4	1,075,769	0	0
0	0	0	0	0	0	0	0	0	0
1	29,700	0	0	0	0	1	40,000	0	0
0	0	0	0	0	0	8	17,380,600	0	0
0	0	0	0	0	0	11	78,281,200	0	0
0	0	5	582,000	0	0	10	7,628,100	1	5,580,400
0	1,357,700	0	0	0	0	13	721,000	0	0
8	1,653,038	2	419,238	0	0	16	653,975	0	0
12	3,290,438	14	1,158,938	0	0	70	109,421,544	1	5,580,400

## (7) 事務所別県税収入及び滞納処分の分析

区 分		調 定 額		収 入					
				納 期 内		納期後差押前納付		差押後公売前納付	
		件数	金 額	件数	金 額	件数	金 額	件数	金 額
別 府	現	0	0	0	0	41	82,228,101	0	0
		73,861	9,882,139,978	53,062	3,904,525,873	19,841	840,949,392	54	10,917,839
	繰	0	0	0	0	0	0	0	0
		2,909	762,685,749	0	0	796	37,069,306	63	13,579,113
	計	0	0	0	0	41	82,228,101	0	0
	76,770	10,644,825,727	53,062	3,904,525,873	20,637	878,018,698	117	24,496,952	
大 分	現	0	0	30,008	540,037,600	255	4,519,406,379	0	0
		335,153	50,006,191,258	268,691	25,691,920,880	63,939	7,030,481,025	81	13,715,752
	繰	0	0	0	0	3	28,685,700	0	0
		8,441	1,973,738,203	0	0	1,935	103,009,460	50	22,539,896
	計	0	0	30,008	540,037,600	258	4,548,092,079	0	0
	343,594	51,979,929,461	268,691	25,691,920,880	65,874	7,133,490,485	131	36,255,648	
佐 伯	現	0	0	0	0	0	0	0	0
		29,017	3,348,811,451	21,644	1,441,710,648	7,179	263,867,070	34	1,483,000
	繰	0	0	0	0	0	0	0	0
		582	208,951,120	0	0	131	4,950,324	23	1,548,288
	計	0	0	0	0	0	0	0	0
	29,599	3,557,762,571	21,644	1,441,710,648	7,310	268,817,394	57	3,031,288	
豊後大野	現	0	0	0	0	11	81,210,879	0	0
		24,910	2,454,751,545	17,239	929,603,127	7,485	352,132,037	16	1,350,346
	繰	0	0	0	0	0	0	0	0
		445	145,776,574	0	0	149	4,967,317	8	211,231
	計	0	0	0	0	11	81,210,879	0	0
	25,355	2,600,528,119	17,239	929,603,127	7,634	357,099,354	24	1,561,577	
日 田	現	0	0	0	0	12	133,185,468	0	0
		37,173	4,161,011,812	25,537	1,614,148,154	11,458	544,692,796	11	360,859
	繰	0	0	0	0	0	0	0	0
		588	217,500,572	0	0	119	4,140,292	3	185,472
	計	0	0	0	0	12	133,185,468	0	0
	37,761	4,378,512,384	25,537	1,614,148,154	11,577	548,833,088	14	546,331	
中 津	現	0	0	0	0	58	320,655,109	0	0
		64,832	9,833,932,394	47,868	4,805,169,108	16,470	943,559,762	55	3,030,908
	繰	0	0	0	0	0	0	0	0
		1,215	374,524,249	0	0	308	12,577,752	43	3,605,899
	計	0	0	0	0	58	320,655,109	0	0
	66,047	10,208,456,643	47,868	4,805,169,108	16,778	956,137,514	98	6,636,807	
税 務 課	現	0	0	0	0	0	0	0	0
		89	20,566,746,104	82	20,566,554,627	7	191,477	0	0
	繰	0	0	0	0	0	0	0	0
		0	0	0	0	0	0	0	0
	計	0	0	0	0	0	0	0	0
	89	20,566,746,104	82	20,566,554,627	7	191,477	0	0	
県 計	現	0	0	30,008	540,037,600	377	5,136,685,936	0	0
		565,035	100,253,584,542	434,123	58,953,632,417	126,379	9,975,873,559	251	30,858,704
	繰	0	0	0	0	3	28,685,700	0	0
		14,180	3,683,176,467	0	0	3,438	166,714,451	190	41,669,899
	計	0	0	30,008	540,037,600	380	5,165,371,636	0	0
	579,215	103,936,761,009	434,123	58,953,632,417	129,817	10,142,588,010	441	72,528,603	

注 「納期内」の上段は証紙徴収分、「納期後差押前納付」の上段は徴収猶予分

(単位：円)

済 額								過誤納金の処理状況 (払戻及び充当済額)	
債権取立て収入		公売による充当		市町村払込分		計		件数	金 額
件数	金 額	件数	金 額	件数	金 額	件数	金 額		
0	0	0	0	0	0	41	82,228,101	0	0
172	5,577,367	6	2,143,326	0	4,939,176,022	73,135	9,703,289,819	4,300	86,819,861
0	0	0	0	0	0	0	0	0	0
130	4,091,756	23	4,018,542	0	158,997,789	1,012	217,756,506	36	832,256
0	0	0	0	0	0	41	82,228,101	0	0
302	9,669,123	29	6,161,868	0	5,098,173,811	74,147	9,921,046,325	4,336	87,652,117
0	0	0	0	0	0	30,263	5,059,443,979	0	0
164	5,710,792	17	891,113	0	16,821,538,344	332,892	49,564,257,906	17,924	450,564,282
0	0	0	0	0	0	3	28,685,700	0	0
158	34,572,945	25	2,069,429	0	263,260,786	2,168	425,452,516	46	623,928
0	0	0	0	0	0	30,266	5,088,129,679	0	0
322	40,283,737	42	2,960,542	0	17,084,799,130	335,060	49,989,710,422	17,970	451,188,210
0	0	0	0	0	0	0	0	0	0
28	864,800	0	0	0	1,594,301,885	28,885	3,302,227,403	1,617	52,484,346
0	0	0	0	0	0	0	0	0	0
35	1,007,729	4	131,571	0	44,099,849	193	51,737,761	9	84,677
0	0	0	0	0	0	0	0	0	0
63	1,872,529	4	131,571	0	1,638,401,734	29,078	3,353,965,164	1,626	52,569,023
0	0	0	0	0	0	11	81,210,879	0	0
47	1,585,438	3	191,500	0	1,131,445,221	24,790	2,416,307,669	1,552	28,121,743
0	0	0	0	0	0	0	0	0	0
45	1,188,649	0	0	0	23,035,283	202	29,402,480	5	80,871
0	0	0	0	0	0	11	81,210,879	0	0
92	2,774,087	3	191,500	0	1,154,480,504	24,992	2,445,710,149	1,557	28,202,614
0	0	0	0	0	0	12	133,185,468	0	0
44	1,302,930	1	56,100	0	1,950,053,974	37,051	4,110,614,813	2,003	42,514,901
0	0	0	0	0	0	0	0	0	0
48	1,559,176	25	4,697,000	0	42,150,200	195	52,732,140	5	340,849
0	0	0	0	0	0	12	133,185,468	0	0
92	2,862,106	26	4,753,100	0	1,992,204,174	37,246	4,163,346,953	2,008	42,855,750
0	0	0	0	0	0	58	320,655,109	0	0
188	6,910,287	1	88,744	0	3,973,838,239	64,582	9,732,597,048	3,859	104,919,571
0	0	0	0	0	0	0	0	0	0
144	4,594,541	0	11,039	0	68,585,115	495	89,374,346	14	109,000
0	0	0	0	0	0	58	320,655,109	0	0
332	11,504,828	1	99,783	0	4,042,423,354	65,077	9,821,971,394	3,873	105,028,571
0	0	0	0	0	0	0	0	0	0
0	0	0	0	0	0	89	20,566,746,104	0	0
0	0	0	0	0	0	0	0	0	0
0	0	0	0	0	0	0	0	0	0
0	0	0	0	0	0	0	0	0	0
0	0	0	0	0	0	89	20,566,746,104	0	0
0	0	0	0	0	0	30,385	5,676,723,536	0	0
643	21,951,614	28	3,370,783	0	30,410,353,685	561,424	99,396,040,762	31,255	765,424,704
0	0	0	0	0	0	3	28,685,700	0	0
560	47,014,796	77	10,927,581	0	600,129,022	4,265	866,455,749	115	2,071,581
0	0	0	0	0	0	30,388	5,705,409,236	0	0
1,203	68,966,410	105	14,298,364	0	31,010,482,707	565,689	100,262,496,511	31,370	767,496,285

## (8) 事務所別県税収入及び滞納処分の分析(滞納繰越分)

事務所	区分 調定年度	調 定 額							
		前年度繰越額		増 加		減 少		繰越調定現額	
		件数	金 額	件数	金 額	件数	金 額	件数	金 額
県	55	0	68,967	0	21,496	0	0	0	90,463
	56	0	3,306	0	1,030	0	0	0	4,336
	57	0	103,341	0	35,183	0	0	0	138,524
	58	0	174,256	0	58,521	0	0	0	232,777
	59	0	205,517	0	66,574	0	0	0	272,091
	60	0	193,892	0	64,195	0	0	0	258,087
	61	0	71,030	0	23,307	0	0	0	94,337
	62	1	263,782	0	24,229	0	0	1	288,011
	63	2	168,402	0	26,792	0	0	2	195,194
	01	2	689,273	0	209,233	0	1	2	898,505
	02	4	1,755,173	0	475,082	0	5,970	4	2,224,285
	03	5	1,845,806	0	449,568	0	1,990	5	2,293,384
	04	7	2,029,400	0	600,184	0	0	7	2,629,584
	05	7	1,759,647	0	358,202	0	0	7	2,117,849
	06	4	4,021,123	0	447,767	0	0	4	4,468,890
	07	7	5,087,518	0	1,499,708	0	0	7	6,587,226
	08	15	3,740,167	0	986,985	0	0	15	4,727,152
	09	25	4,478,000	0	1,063,362	0	0	25	5,541,362
	10	34	4,854,899	0	1,067,407	0	0	34	5,922,306
	11	47	6,434,604	0	1,477,308	0	0	47	7,911,912
	12	61	8,265,825	0	1,551,304	0	0	61	9,817,129
	13	86	10,040,511	0	2,026,949	0	0	86	12,067,460
	14	142	21,715,603	0	2,678,009	0	757,984	142	23,635,628
15	207	21,847,228	0	3,885,153	0	0	207	25,732,381	
16	251	25,067,938	0	5,037,327	0	0	251	30,105,265	
17	438	67,996,453	0	9,561,317	0	0	438	77,557,770	
18	713	140,912,131	0	18,834,266	0	0	713	159,746,397	
19	1,585	347,000,473	0	80,492	2	202,650	1,583	346,878,315	
20	1,930	882,914,971	0	95,183	11	1,979,880	1,919	881,030,274	
21	2,068	635,405,525	0	132,160	9	1,514,168	2,059	634,023,517	
22	2,312	527,481,106	0	164,508	13	2,870,183	2,299	524,775,431	
23	4,332	918,034,588	0	10,186,884	70	17,310,847	4,262	910,910,625	
計	14,285	3,644,630,455	0	63,189,685	105	24,643,673	14,180	3,683,176,467	
別府	59	0	0	0	0	0	0	0	0
	60	0	0	0	0	0	0	0	0
	61	0	0	0	0	0	0	0	0
	62	1	189,640	0	0	0	0	1	189,640
	63	0	0	0	0	0	0	0	0
	01	0	88,836	0	28,520	0	0	0	117,356
	02	0	87,207	0	23,052	0	0	0	110,259
	03	2	411,531	0	25,196	0	0	2	436,727
	04	1	142,390	0	37,417	0	0	1	179,807
	05	1	100,989	0	12,173	0	0	1	113,162
	06	1	2,210,386	0	66,525	0	0	1	2,276,911
	07	2	3,793,609	0	1,154,282	0	0	2	4,947,891
	08	6	1,137,049	0	273,044	0	0	6	1,410,093
	09	5	696,889	0	127,644	0	0	5	824,533
	10	7	729,295	0	198,199	0	0	7	927,494
	11	9	902,169	0	182,141	0	0	9	1,084,310
	12	17	1,319,919	0	220,005	0	0	17	1,539,924
	13	25	2,525,437	0	457,449	0	0	25	2,982,886
	14	22	3,178,179	0	608,489	0	0	22	3,786,668
	15	38	4,274,311	0	820,736	0	0	38	5,095,047
	16	51	6,005,885	0	1,313,770	0	0	51	7,319,655
	17	78	11,889,672	0	3,392,034	0	0	78	15,281,706
	18	152	28,605,282	0	7,214,822	0	0	152	35,820,104
19	334	88,421,062	0	28,473	1	138,075	333	88,311,460	
20	405	121,264,860	0	30,185	0	189,902	405	121,105,143	
21	430	139,283,873	0	59,439	1	365,080	429	138,978,232	
22	441	125,496,745	0	91,849	3	988,099	438	124,600,495	
23	902	208,483,268	0	582,518	16	3,819,540	886	205,246,246	
計	2,930	751,238,483	0	16,947,962	21	5,500,696	2,909	762,685,749	

(単位：円)

収入済額		不納欠損額		過誤納額		翌年度への繰越		左のうち滞納処分 の停止中のもの	
件数	金額	件数	金額	件数	金額	件数	金額	件数	金額
0	0	0	0	0	0	0	90,463	0	0
0	3,540	0	0	0	0	0	796	0	0
0	13,137	0	0	0	0	0	125,387	0	0
0	30,825	0	95,326	0	0	0	106,626	0	0
0	19,154	0	98,651	0	0	0	154,286	0	0
0	0	0	200,208	0	0	0	57,879	0	0
0	44,515	0	135	0	0	0	49,687	0	0
0	0	0	0	0	0	1	288,011	0	0
0	874	0	9,533	0	0	2	184,787	0	0
0	536,075	0	88,679	0	0	2	273,751	0	0
0	767,660	0	742,208	0	0	4	714,417	1	88,000
0	54,028	0	151,781	0	0	5	2,087,575	1	60,000
1	123,330	0	1,165,399	0	0	6	1,340,855	0	0
1	265,078	0	352,840	0	0	6	1,499,931	0	0
1	2,117,249	0	231,225	0	0	3	2,120,416	0	0
2	520,197	0	188,310	0	0	5	5,878,719	0	0
3	808,702	1	299,378	0	0	11	3,619,072	1	9,500
1	565,044	2	658,336	0	0	22	4,317,982	4	158,700
3	791,700	10	702,276	0	0	21	4,428,330	2	34,000
6	827,916	9	965,209	0	0	32	6,118,787	6	597,900
6	1,224,778	6	1,098,144	0	0	49	7,494,207	11	624,997
12	1,223,893	15	2,518,359	0	0	59	8,325,208	9	754,334
18	2,382,006	33	3,614,538	0	0	91	17,639,084	18	6,476,389
37	3,258,168	36	4,297,685	0	0	134	18,176,528	28	1,447,404
52	4,650,450	26	3,741,850	0	0	173	21,712,965	29	899,188
82	10,711,765	45	5,767,035	0	0	311	61,078,970	60	2,442,056
145	19,715,293	47	10,166,740	0	2,546	521	129,866,910	97	3,799,820
279	58,537,580	706	160,790,926	0	6,722	598	127,556,531	101	11,304,741
326	128,010,378	140	25,368,613	0	24,745	1,453	727,676,028	415	133,115,241
399	96,240,134	116	19,110,680	0	3,979	1,544	518,676,682	327	79,388,708
590	120,652,218	47	7,180,455	0	64,880	1,662	397,007,638	225	7,074,200
2,301	412,360,062	33	6,999,113	0	3,466,413	1,928	495,017,863	136	42,661,787
<b>4,265</b>	<b>866,455,749</b>	<b>1,272</b>	<b>256,603,632</b>	<b>0</b>	<b>3,569,285</b>	<b>8,643</b>	<b>2,563,686,371</b>	<b>1,471</b>	<b>290,936,965</b>
0	0	0	0	0	0	0	0	0	0
0	0	0	0	0	0	0	0	0	0
0	0	0	0	0	0	0	0	0	0
0	0	0	0	0	0	1	189,640	0	0
0	0	0	0	0	0	0	0	0	0
0	0	0	0	0	0	0	117,356	0	0
0	0	0	109,386	0	0	0	873	0	0
0	0	0	62,676	0	0	2	374,051	0	0
0	7,960	0	46,353	0	0	1	125,494	0	0
0	7,522	0	23,513	0	0	1	82,127	0	0
1	2,000,000	0	34,953	0	0	0	241,958	0	0
0	43,593	0	0	0	0	2	4,904,298	0	0
1	49,297	0	0	0	0	5	1,360,796	0	0
0	168,325	0	29,858	0	0	5	626,350	0	0
1	99,859	1	9,303	0	0	5	818,332	1	9,500
1	104,989	3	127,743	0	0	5	851,578	0	0
3	452,446	2	220,756	0	0	12	866,722	2	75,819
5	538,660	1	138,432	0	0	19	2,305,794	4	543,534
3	574,728	2	211,839	0	0	17	3,000,101	3	526,700
10	677,620	6	393,101	0	0	22	4,024,326	1	51,600
17	1,186,265	8	591,030	0	0	26	5,542,360	3	123,200
19	2,973,647	8	859,691	0	0	51	11,448,368	15	508,873
36	9,235,036	9	2,004,926	0	2,546	107	24,582,688	19	591,007
73	19,125,734	140	33,600,415	0	6,524	120	35,591,835	12	309,456
85	26,987,747	22	1,845,197	0	2,546	298	92,274,745	84	2,821,873
99	27,970,514	28	4,167,497	0	2,347	302	106,842,568	54	1,554,424
132	30,365,041	3	788,383	0	20,841	303	93,467,912	35	1,054,100
526	95,187,523	4	799,927	0	577,234	356	109,836,030	24	704,200
<b>1,012</b>	<b>217,756,506</b>	<b>237</b>	<b>46,064,979</b>	<b>0</b>	<b>612,038</b>	<b>1,660</b>	<b>499,476,302</b>	<b>257</b>	<b>8,874,286</b>

事務所	区分 調定年度	調 定 額							
		前年度繰越額		増 加		減 少		繰越調定現額	
		件数	金 額	件数	金 額	件数	金 額	件数	金 額
大 分	57	0	77,262	0	27,055	0	0	0	104,317
	58	0	109,330	0	38,288	0	0	0	147,618
	59	0	85,141	0	29,056	0	0	0	114,197
	60	0	116,240	0	40,704	0	0	0	156,944
	61	0	33,073	0	11,577	0	0	0	44,650
	62	0	34,323	0	12,016	0	0	0	46,339
	63	2	87,370	0	1,835	0	0	2	89,205
	01	2	489,235	0	147,880	0	1	2	637,114
	02	4	1,030,322	0	263,392	0	5,970	4	1,287,744
	03	3	997,911	0	288,516	0	1,990	3	1,284,437
	04	3	1,404,944	0	444,234	0	0	3	1,849,178
	05	5	950,787	0	135,099	0	0	5	1,085,886
	06	3	989,042	0	126,621	0	0	3	1,115,663
	07	3	585,240	0	193,040	0	0	3	778,280
	08	7	1,370,292	0	372,129	0	0	7	1,742,421
	09	17	2,548,604	0	622,661	0	0	17	3,171,265
	10	22	2,862,377	0	564,570	0	0	22	3,426,947
	11	22	2,592,190	0	594,687	0	0	22	3,186,877
	12	32	4,501,517	0	739,150	0	0	32	5,240,667
	13	42	4,587,325	0	802,296	0	0	42	5,389,621
	14	89	10,970,282	0	885,200	0	757,984	89	11,097,498
	15	121	11,625,692	0	1,897,325	0	0	121	13,523,017
	16	128	9,995,658	0	1,810,872	0	0	128	11,806,530
	17	265	43,213,128	0	2,893,474	0	0	265	46,106,602
18	410	92,450,982	0	5,141,081	0	0	410	97,592,063	
19	933	138,929,512	0	18,183	1	64,575	932	138,883,120	
20	1,140	615,035,136	0	23,793	8	1,480,082	1,132	613,578,847	
21	1,238	322,176,898	0	24,324	8	678,291	1,230	321,522,931	
22	1,407	234,366,352	0	27,030	8	997,099	1,399	233,396,283	
23	2,599	454,999,747	0	9,442,123	31	9,109,928	2,568	455,331,942	
計	8,497	1,959,215,912	0	27,618,211	56	13,095,920	8,441	1,973,738,203	
佐 伯	60	0	33,524	0	9,740	0	0	0	43,264
	61	0	4,652	0	1,352	0	0	0	6,004
	62	0	8,955	0	2,600	0	0	0	11,555
	63	0	832	0	241	0	0	0	1,073
	01	0	85,844	0	24,941	0	0	0	110,785
	02	0	462,458	0	134,376	0	0	0	596,834
	03	0	0	0	0	0	0	0	0
	04	1	152,808	0	40,155	0	0	1	192,963
	05	0	202,785	0	58,909	0	0	0	261,694
	06	0	29,305	0	8,511	0	0	0	37,816
	07	0	58,468	0	16,984	0	0	0	75,452
	08	0	99,777	0	28,982	0	0	0	128,759
	09	2	294,497	0	37,840	0	0	2	332,337
	10	4	477,119	0	99,940	0	0	4	577,059
	11	5	272,511	0	128,834	0	0	5	401,345
	12	3	210,858	0	67,863	0	0	3	278,721
	13	3	283,374	0	129,984	0	0	3	413,358
	14	8	3,345,207	0	105,143	0	0	8	3,450,350
	15	14	1,039,671	0	239,043	0	0	14	1,278,714
	16	14	1,874,208	0	564,615	0	0	14	2,438,823
	17	11	2,728,804	0	1,162,079	0	0	11	3,890,883
	18	26	3,753,485	0	3,107,378	0	0	26	6,860,863
	19	69	30,227,918	0	12,183	0	0	69	30,240,101
	20	100	29,328,166	0	11,786	2	167,994	98	29,171,958
21	88	37,469,425	0	15,355	0	164,720	88	37,320,060	
22	78	37,789,524	0	16,329	1	127,600	77	37,678,253	
23	165	53,680,117	0	19,980	6	548,001	159	53,152,096	
計	591	203,914,292	0	6,045,143	9	1,008,315	582	208,951,120	

(単位：円)

収入済額		不納欠損額		過誤納額		翌年度への繰越		左のうち滞納処分 の停止中のもの	
件数	金額	件数	金額	件数	金額	件数	金額	件数	金額
0	0	0	0	0	0	0	104,317	0	0
0	0	0	95,326	0	0	0	52,292	0	0
0	15,546	0	98,651	0	0	0	0	0	0
0	0	0	156,944	0	0	0	0	0	0
0	44,515	0	135	0	0	0	0	0	0
0	0	0	0	0	0	0	46,339	0	0
0	874	0	0	0	0	2	88,331	0	0
0	425,290	0	87,605	0	0	2	124,219	0	0
0	95,567	0	592,050	0	0	4	600,127	1	88,000
0	0	0	57,919	0	0	3	1,226,518	1	60,000
0	72,891	0	997,821	0	0	3	778,466	0	0
0	199,230	0	34,245	0	0	5	852,411	0	0
0	64,746	0	74,981	0	0	3	975,936	0	0
0	255,101	0	7,685	0	0	3	515,494	0	0
1	668,628	1	110,078	0	0	5	963,715	1	9,500
1	334,872	2	482,927	0	0	14	2,353,466	4	158,700
1	528,365	9	486,936	0	0	12	2,411,646	0	0
2	286,503	3	438,007	0	0	17	2,462,367	4	267,100
2	522,178	2	576,604	0	0	28	4,141,885	6	217,586
4	378,254	9	1,682,313	0	0	29	3,329,054	4	171,300
8	1,081,031	22	2,199,122	0	0	59	7,817,345	10	3,051,570
17	1,705,759	20	2,840,145	0	0	84	8,977,113	17	1,093,677
18	1,942,381	9	2,068,656	0	0	101	7,795,493	16	400,800
32	3,491,837	27	2,965,472	0	0	206	39,649,293	37	1,748,572
61	5,593,170	24	4,153,432	0	0	325	87,845,461	58	2,438,469
134	19,758,208	422	65,622,644	0	0	376	53,502,268	66	10,373,720
145	77,596,017	76	18,224,138	0	22,199	911	517,780,891	245	127,400,372
188	40,836,283	67	11,626,918	0	1,632	975	269,061,362	205	75,648,976
290	55,321,271	32	3,682,689	0	31,836	1,077	174,424,159	137	4,420,600
1,264	214,233,999	26	5,595,999	0	2,230,431	1,278	237,732,375	77	40,939,303
2,168	425,452,516	751	124,959,442	0	2,286,098	5,522	1,425,612,343	889	268,488,245
0	0	0	43,264	0	0	0	0	0	0
0	0	0	0	0	0	0	6,004	0	0
0	0	0	0	0	0	0	11,555	0	0
0	0	0	0	0	0	0	1,073	0	0
0	110,785	0	0	0	0	0	0	0	0
0	596,834	0	0	0	0	0	0	0	0
0	0	0	0	0	0	0	0	0	0
0	0	0	106,150	0	0	1	86,813	0	0
0	1,073	0	213,260	0	0	0	47,361	0	0
0	24,216	0	0	0	0	0	13,600	0	0
0	20,218	0	55,234	0	0	0	0	0	0
0	11,929	0	52,489	0	0	0	64,341	0	0
0	23,978	0	1,192	0	0	2	307,167	0	0
0	40,958	0	84,246	0	0	4	451,855	1	24,500
0	10,012	0	21,393	0	0	5	369,940	0	0
0	11,801	0	9,901	0	0	3	257,019	0	0
0	13,920	1	24,207	0	0	2	375,231	0	0
1	26,297	3	135,540	0	0	4	3,288,513	2	2,858,100
2	142,558	6	161,508	0	0	6	974,648	3	87,838
3	504,338	4	160,201	0	0	7	1,774,284	2	48,800
2	529,684	2	353,283	0	0	7	3,007,916	1	3,200
9	1,319,208	2	1,132,329	0	0	15	4,409,326	3	79,950
17	6,247,548	34	12,521,060	0	0	18	11,471,493	3	40,709
24	5,834,237	11	1,936,170	0	0	63	21,401,551	30	843,800
17	6,659,064	7	1,461,988	0	0	64	29,199,008	20	691,222
22	9,085,541	1	791,422	0	0	54	27,801,290	15	445,400
96	20,523,562	1	261,219	0	794	62	32,368,109	6	129,784
193	51,737,761	72	19,526,056	0	794	317	137,688,097	86	5,253,303



事務所	区分 調定年度	調 定 額							
		前年度繰越額		増 加		減 少		繰越調定現額	
		件数	金 額	件数	金 額	件数	金 額	件数	金 額
豊 後 大 野	63	0	7,482	0	2,051	0	0	0	9,533
	01	0	0	0	0	0	0	0	0
	02	0	4,333	0	1,188	0	0	0	5,521
	03	0	0	0	0	0	0	0	0
	04	1	36,500	0	0	0	0	1	36,500
	05	0	0	0	0	0	0	0	0
	06	0	81,994	0	22,474	0	0	0	104,468
	07	0	94,719	0	25,955	0	0	0	120,674
	08	0	144,756	0	39,672	0	0	0	184,428
	09	0	148,964	0	40,827	0	0	0	189,791
	10	1	225,826	0	32,399	0	0	1	258,225
	11	3	237,191	0	34,660	0	0	3	271,851
	12	1	96,022	0	19,339	0	0	1	115,361
	13	2	755,602	0	181,099	0	0	2	936,701
	14	2	441,176	0	106,396	0	0	2	547,572
	15	2	449,044	0	93,689	0	0	2	542,733
	16	11	597,195	0	98,015	0	0	11	695,210
	17	18	958,325	0	164,325	0	0	18	1,122,650
	18	19	1,931,445	0	396,079	0	0	19	2,327,524
	19	38	17,820,834	0	1,355	0	0	38	17,822,189
	20	54	23,158,633	0	2,593	1	73,102	53	23,088,124
	21	55	30,158,800	0	2,367	0	121,164	55	30,040,003
	22	80	29,771,646	0	2,383	0	384,585	80	29,389,444
23	161	38,736,310	0	3,713	2	771,951	159	37,968,072	
計	448	145,856,797	0	1,270,579	3	1,350,802	445	145,776,574	
日 田	61	0	0	0	0	0	0	0	0
	62	0	0	0	0	0	0	0	0
	63	0	0	0	0	0	0	0	0
	01	0	0	0	0	0	0	0	0
	02	0	0	0	0	0	0	0	0
	03	0	0	0	0	0	0	0	0
	04	0	0	0	1	0	0	0	1
	05	0	0	0	0	0	0	0	0
	06	0	0	0	0	0	0	0	0
	07	0	942	0	250	0	0	0	1,192
	08	1	401,518	0	96,752	0	0	1	498,270
	09	1	102,087	0	22,443	0	0	1	124,530
	10	0	49,526	0	13,871	0	0	0	63,397
	11	5	1,060,535	0	156,621	0	0	5	1,217,156
	12	6	573,269	0	22,169	0	0	6	595,438
	13	6	312,467	0	20,306	0	0	6	332,773
	14	7	1,268,830	0	287,235	0	0	7	1,556,065
	15	13	1,417,988	0	37,474	0	0	13	1,455,462
	16	12	1,946,171	0	166,749	0	0	12	2,112,920
	17	14	2,417,173	0	391,564	0	0	14	2,808,737
	18	37	4,726,293	0	871,280	0	0	37	5,597,573
	19	91	26,688,932	0	5,045	0	0	91	26,693,977
	20	94	35,840,456	0	7,277	0	48,800	94	35,798,933
21	75	39,066,428	0	7,943	0	51,913	75	39,022,458	
22	68	36,323,629	0	7,151	0	144,800	68	36,185,980	
23	164	64,565,082	0	10,027	6	1,139,399	158	63,435,710	
計	594	216,761,326	0	2,124,158	6	1,384,912	588	217,500,572	

(単位：円)

収入済額		不納欠損額		過誤納額		翌年度への繰越		左のうち滞納処分 の停止中のもの	
件数	金額	件数	金額	件数	金額	件数	金額	件数	金額
0	0	0	9,533	0	0	0	0	0	0
0	0	0	0	0	0	0	0	0	0
0	0	0	0	0	0	0	5,521	0	0
0	0	0	0	0	0	0	0	0	0
0	0	0	0	0	0	1	36,500	0	0
0	0	0	0	0	0	0	0	0	0
0	0	0	49,652	0	0	0	54,816	0	0
0	0	0	75,709	0	0	0	44,965	0	0
0	0	0	101,449	0	0	0	82,979	0	0
0	0	0	94,140	0	0	0	95,651	0	0
1	107,600	0	63,435	0	0	0	87,190	0	0
2	22,700	1	195,050	0	0	0	54,101	0	0
0	0	0	67,090	0	0	1	48,271	1	25,392
0	0	1	293,183	0	0	1	643,518	1	39,500
0	5,999	1	121,499	0	0	1	420,074	1	19
0	1,716	0	21,727	0	0	2	519,290	1	34,500
3	64,557	2	98,312	0	0	6	532,341	1	33,730
11	422,178	2	268,045	0	0	5	432,427	1	4,162
8	437,981	1	413,525	0	0	10	1,476,018	4	149,292
6	2,469,374	21	10,829,806	0	198	11	4,523,207	3	98,900
17	3,676,748	7	333,876	0	0	29	19,077,500	7	195,596
18	4,224,854	2	189,137	0	0	35	25,626,012	6	178,500
30	5,164,992	1	25,800	0	0	49	24,198,652	11	322,200
106	12,803,781	1	51,000	0	45,517	52	25,158,808	8	272,100
202	29,402,480	40	13,301,968	0	45,715	203	103,117,841	45	1,353,891
0	0	0	0	0	0	0	0	0	0
0	0	0	0	0	0	0	0	0	0
0	0	0	0	0	0	0	0	0	0
0	0	0	0	0	0	0	0	0	0
0	0	0	0	0	0	0	0	0	0
0	0	0	0	0	0	0	0	0	0
0	0	0	0	0	0	0	0	0	0
0	0	0	0	0	0	0	0	0	0
0	0	0	0	0	0	0	0	0	0
0	0	0	0	0	0	0	0	0	0
0	0	0	0	0	0	0	1,192	0	0
0	4,292	0	0	0	0	1	493,978	0	0
0	0	0	24,762	0	0	1	99,768	0	0
0	0	0	50,797	0	0	0	12,600	0	0
1	204,095	2	123,649	0	0	2	889,412	2	330,800
1	79,937	2	122,899	0	0	3	392,602	2	306,200
0	11,300	3	137,115	0	0	3	184,358	0	0
1	310,473	3	138,579	0	0	3	1,107,013	1	30,000
3	229,375	1	99,240	0	0	9	1,126,847	4	159,100
0	49,083	1	64,300	0	0	11	1,999,537	3	112,500
4	393,730	0	517,351	0	0	10	1,897,656	4	111,849
13	818,993	2	299,181	0	0	22	4,479,399	9	387,788
17	3,907,597	44	15,517,978	0	0	30	7,268,402	14	449,420
18	4,833,379	18	1,660,647	0	0	58	29,304,907	24	865,500
16	5,408,669	10	1,134,133	0	0	49	32,479,656	22	688,786
20	6,381,850	4	60,728	0	11,010	44	29,754,412	11	351,200
101	30,099,366	1	89,949	0	13,035	56	33,259,430	13	352,200
195	52,732,140	91	20,041,308	0	24,045	302	144,751,169	109	4,145,343





## (9) 事務所別県税欠損処分の分析

事務所	区分	時効完成		左のうち処分停止中の時効完成		滞納処分停止後3年経過		限定承認	
		件数	金額	件数	金額	件数	金額	件数	金額
別府		168	5,965,551	155	5,491,420	22	748,462	0	0
大分		452	16,873,393	333	12,894,162	70	2,499,716	0	0
佐伯		41	1,357,570	36	1,223,470	22	605,900	0	0
豊後大野		22	819,300	8	352,000	13	470,679	0	0
日田		48	1,840,900	41	1,482,700	24	767,000	0	0
中津		55	1,867,500	43	1,474,500	5	154,311	0	0
県計		786	28,724,214	616	22,918,252	156	5,246,068	0	0
平成23年度		1,036	41,477,982	563	24,242,216	141	5,670,935	0	0

## (10) 税目別県税欠損処分の分析

税目	区分	時効完成		左のうち処分停止中の時効完成		滞納処分停止後3年経過		限定承認	
		件数	金額	件数	金額	件数	金額	件数	金額
県税		786	28,724,214	616	22,918,252	156	5,246,068	0	0
個人県民税		-	0	-	0	-	0	-	0
法人県民税		15	451,804	11	337,304	0	0	0	0
利子割		0	0	0	0	0	0	0	0
個人事業税		23	710,663	12	360,863	2	123,646	0	0
法人事業税		4	1,384,630	4	1,384,630	0	0	0	0
地方消費税		0	0	0	0	0	0	0	0
不動産取得税		37	1,991,700	25	1,425,200	7	431,448	0	0
県たばこ税		0	0	0	0	0	0	0	0
ゴルフ場利用税		0	0	0	0	0	0	0	0
軽油引取税		0	0	0	0	0	0	0	0
自動車税		705	24,099,417	564	19,410,255	147	4,690,974	0	0
鉱区税		2	86,000	0	0	0	0	0	0
産業廃棄物税		0	0	0	0	0	0	0	0
料理飲食等消費税		0	0	0	0	0	0	0	0
特別地方消費税		0	0	0	0	0	0	0	0
平成23年度		1,036	41,477,982	563	24,242,216	141	5,670,935	0	0

(単位：円)

規則第16条第1項第2号該当						市町村処分		計	
法人解散等		会社更生法		相続人がない場合					
件数	金額	件数	金額	件数	金額	件数	金額	件数	金額
51	4,550,951	0	0	0	0	0	35,048,781	241	46,313,745
210	8,593,484	0	0	22	717,600	0	96,515,573	754	125,199,766
5	148,272	0	0	4	175,500	0	17,562,740	72	19,849,982
0	0	0	0	5	192,500	0	11,819,489	40	13,301,968
18	607,848	0	0	1	9,700	0	16,815,860	91	20,041,308
19	3,013,200	0	0	2	57,700	0	27,617,168	81	32,709,879
303	16,913,755	0	0	34	1,153,000	0	205,379,611	1,279	257,416,648
266	50,148,117	0	0	17	605,400	0	139,352,737	1,460	237,255,171

(単位：円)

規則第16条第1項第2号該当						市町村処分		計	
法人解散等		会社更生法		相続人がない場合					
件数	金額	件数	金額	件数	金額	件数	金額	件数	金額
303	16,913,755	0	0	34	1,153,000	0	205,379,611	1,279	257,416,648
-	0	-	0	-	0	-	205,379,611	-	205,379,611
122	3,249,226	0	0	0	0	0	0	137	3,701,030
0	0	0	0	0	0	0	0	0	0
0	0	0	0	0	0	0	0	25	834,309
37	8,285,134	0	0	0	0	0	0	41	9,669,764
0	0	0	0	0	0	0	0	0	0
19	1,786,100	0	0	0	0	0	0	63	4,209,248
0	0	0	0	0	0	0	0	0	0
0	0	0	0	0	0	0	0	0	0
0	0	0	0	0	0	0	0	0	0
125	3,593,295	0	0	34	1,153,000	0	0	1,011	33,536,686
0	0	0	0	0	0	0	0	2	86,000
0	0	0	0	0	0	0	0	0	0
0	0	0	0	0	0	0	0	0	0
0	0	0	0	0	0	0	0	0	0
266	50,148,117	0	0	17	605,400	0	139,352,737	1,460	237,255,171

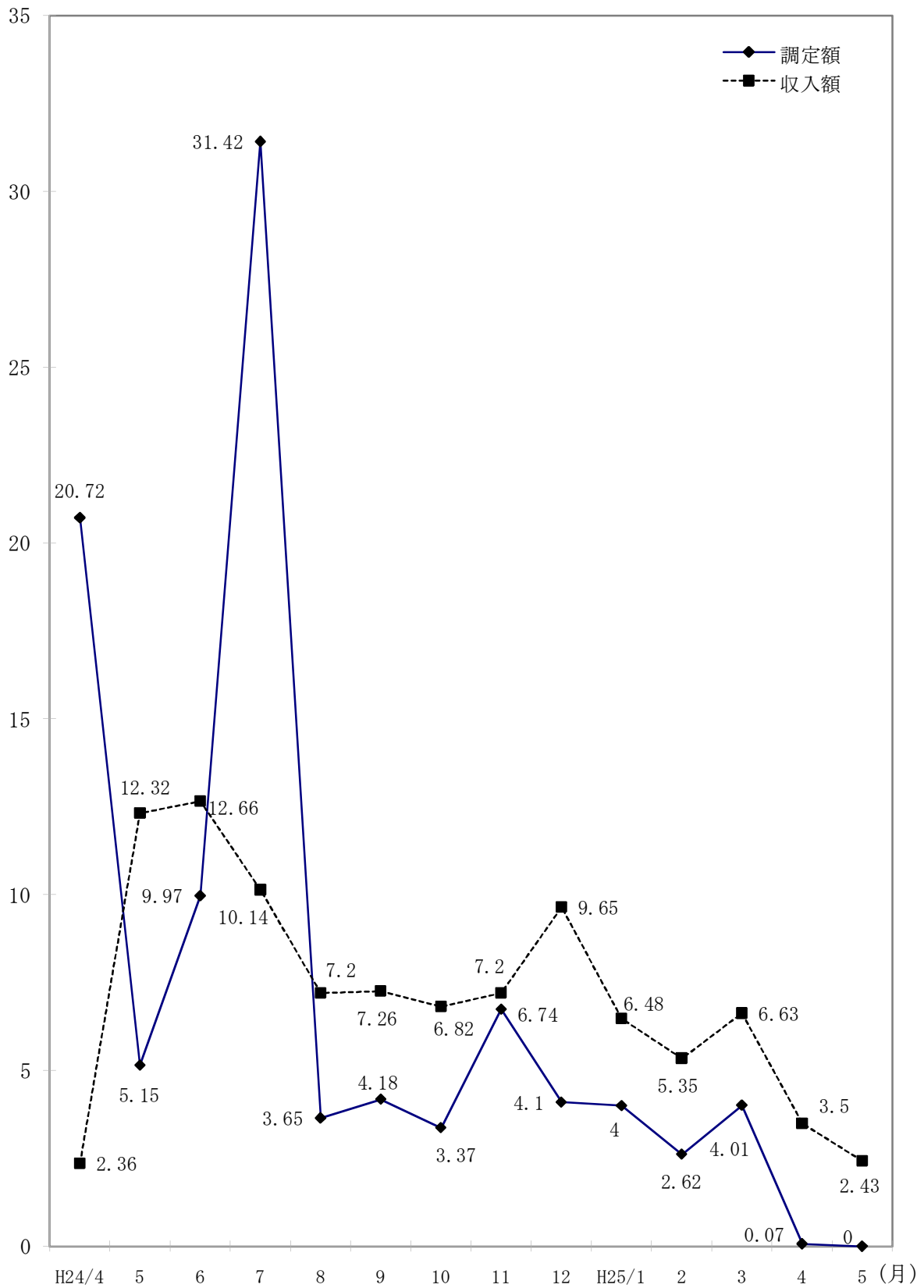
## (11) 毎月調定収入状況

(単位：千円、%)

区 分		平成23年度				平成24年度			
		調定額	構成比	収入額	構成比	調定額	構成比	収入額	構成比
4月	現	21,726,269	22.02	2,343,778	2.40	21,544,250	21.49	2,368,993	2.38
	繰		-	397	0.04	0	-	162	0.02
	計	21,726,269	21.19	2,344,175	2.38	21,544,250	20.72	2,369,155	2.36
5月	現	6,888,627	6.98	13,653,614	13.97	5,358,812	5.35	12,350,024	12.43
	繰		-	-396	-0.04		-	△ 151	△ 0.02
	計	6,888,627	6.71	13,653,218	13.84	5,358,812	5.15	12,349,873	12.32
6月	現	5,497,104	5.57	12,291,454	12.57	6,714,159	6.70	12,530,370	12.61
	繰	3,884,298	-	168,950	18.74	3,651,541	-	162,752	18.78
	計	9,381,402	9.16	12,460,404	12.62	10,365,700	9.97	12,693,122	12.66
7月	現	30,905,885	31.32	8,869,854	9.07	32,654,252	32.57	10,066,505	10.13
	繰	730	-	120,461	13.36	△ 2,410	-	103,345	11.93
	計	30,906,615	30.14	8,990,315	9.12	32,651,842	31.42	10,169,850	10.14
8月	現	3,976,209	4.03	7,660,929	7.84	3,793,531	3.78	7,136,782	7.18
	繰	△ 1,492	-	83,475	9.26	△ 1,106	-	78,346	9.04
	計	3,974,717	3.87	7,744,404	7.85	3,792,425	3.65	7,215,128	7.20
9月	現	2,488,895	2.52	5,327,053	5.45	4,345,349	4.33	7,206,470	7.25
	繰	△ 6,787	-	74,020	8.21	△ 5,571	-	69,596	8.03
	計	2,482,108	2.42	5,401,073	5.47	4,339,778	4.18	7,276,066	7.26
10月	現	4,844,877	4.91	7,624,181	7.80	3,502,798	3.49	6,785,694	6.83
	繰	△ 3,954	-	65,887	7.31	△ 1,282	-	55,397	6.39
	計	4,840,923	4.73	7,690,068	7.79	3,501,516	3.37	6,841,091	6.82
11月	現	7,709,398	7.81	7,791,470	7.97	7,004,685	6.99	7,162,737	7.21
	繰	△ 2,892	-	41,609	4.62	△ 1,870	-	60,127	6.94
	計	7,706,506	7.52	7,833,079	7.94	7,002,815	6.74	7,222,864	7.20
12月	現	3,524,516	3.57	8,768,098	8.97	4,260,996	4.25	9,617,480	9.68
	繰	△ 4,598	-	57,236	6.35	△ 3,669	-	61,402	7.09
	計	3,519,918	3.43	8,825,334	8.95	4,257,327	4.10	9,678,882	9.65
1月	現	4,177,824	4.23	6,367,535	6.51	4,160,148	4.15	6,424,735	6.46
	繰	△ 950	-	74,206	8.23	△ 623	-	69,238	7.99
	計	4,176,874	4.07	6,441,741	6.53	4,159,525	4.00	6,493,973	6.48
2月	現	2,669,831	2.71	5,314,569	5.44	2,729,381	2.72	5,312,298	5.34
	繰	△ 1,097	-	56,763	6.30	△ 1,439	-	53,739	6.20
	計	2,668,734	2.60	5,371,332	5.44	2,727,942	2.62	5,366,037	5.35
3月	現	4,245,454	4.30	6,110,464	6.25	4,168,412	4.16	6,594,429	6.63
	繰	△ 1,204	-	54,935	6.09	△ 1,501	-	53,357	6.16
	計	4,244,250	4.14	6,165,399	6.25	4,166,911	4.01	6,647,786	6.63
4月	現	17,184	0.02	3,322,670	3.40	21,055	0.02	3,456,587	3.48
	繰	△ 776	-	60,307	6.69	51,622	-	48,344	5.58
	計	16,408	0.02	3,382,977	3.43	72,677	0.07	3,504,931	3.50
5月	現	4,025	0.00	2,310,579	2.36	△ 4,243	0.00	2,382,937	2.40
	繰	△ 2,292	-	43,751	4.85	△ 516	-	50,802	5.86
	計	1,733	0.00	2,354,330	2.39	△ 4,759	0.00	2,433,739	2.43
県計	現	98,676,098	100.00	97,756,248	100.00	100,253,585	100.00	99,396,041	100.00
	繰	3,858,986	-	901,601	100.00	3,683,176	-	866,456	100.00
	計	102,535,084	100.00	98,657,849	100.00	103,936,761	100.00	100,262,497	100.00

# 平成24年度月別調定収入構成

(%)





### 3 県税納期内収入状況

(1) 税目別・年度別納期内収入状況（現年課税分）

（単位：千円、％）

区 分		調定額(A)		納期内収入(B)		納期内収入歩合(B)/(A)	
		件数	税額	件数	税額	件数	税額
県 税	22	584,646	69,652,208	438,048	58,568,588	74.93	84.09
	23	574,026	68,732,936	435,524	58,215,521	75.87	84.70
	24	565,035	68,930,800	434,123	58,640,362	76.83	85.07
法 人 県 民 税	22	33,349	5,021,961	28,880	4,896,631	86.60	97.50
	23	33,129	4,987,726	28,950	4,867,920	87.39	97.60
	24	33,204	4,888,942	28,988	4,769,016	87.30	97.55
県 民 税 利 子 割	22	8,189	815,836	7,798	815,073	95.23	99.91
	23	7,893	601,002	7,701	599,495	97.57	99.75
	24	7,758	495,601	7,536	495,114	97.14	99.90
個 人 事 業 税	22	11,519	878,053	8,764	731,383	76.08	83.30
	23	11,464	866,985	8,898	738,809	77.62	85.22
	24	11,441	865,995	8,850	716,457	77.35	82.73
法 人 事 業 税	22	15,071	13,868,517	13,836	13,749,391	91.81	99.14
	23	14,946	13,906,085	13,865	13,760,310	92.77	98.95
	24	15,005	13,987,414	13,908	13,865,587	92.69	99.13
地 方 消 費 税 割 譲 渡	22	-	12,220,049	-	12,220,049	-	100.00
	23	-	10,931,438	-	10,931,438	-	100.00
	24	-	11,068,611	-	11,068,611	-	100.00
地 方 消 費 税 割 貨 物	22	-	5,685,669	-	5,685,669	-	100.00
	23	-	6,662,221	-	6,662,221	-	100.00
	24	-	6,831,525	-	6,831,525	-	100.00
不 動 産 取 得 税	22	12,921	2,470,252	10,282	2,072,486	79.58	83.90
	23	12,074	2,245,955	9,565	1,864,152	79.22	83.00
	24	12,425	2,275,767	10,006	1,971,620	80.53	86.64
県 た ば こ 税	22	1,108	2,355,641	1,029	2,354,247	92.87	99.94
	23	81	2,716,555	72	2,716,348	88.89	99.99
	24	89	2,666,610	82	2,666,419	92.13	99.99
ゴ ル フ 場 場 税 利 用	22	308	406,994	303	404,114	98.38	99.29
	23	317	382,255	304	367,559	95.90	96.16
	24	324	376,181	309	361,832	95.37	96.19
自 動 車 車 税 取 得	22	47,070	1,500,615	47,070	1,500,615	100.00	100.00
	23	45,817	1,307,936	45,817	1,307,936	100.00	100.00
	24	37,611	1,603,238	37,611	1,603,238	100.00	100.00
軽 油 引 取 税	22	1,692	9,279,072	1,173	3,887,683	69.33	41.90
	23	1,656	9,082,156	1,137	4,032,993	68.66	44.41
	24	1,534	9,003,631	1,103	3,822,570	71.90	42.46
自 動 車 車 税	22	448,157	14,826,566	313,713	10,048,478	70.00	67.77
	23	441,347	14,698,897	313,973	10,134,670	71.14	68.95
	24	440,499	14,548,314	320,628	10,275,872	72.79	70.63
鉦 区 税	22	306	12,589	293	12,309	95.75	97.78
	23	306	12,615	287	11,887	93.79	94.23
	24	302	12,258	290	11,976	96.03	97.70
狩 猟 税	22	4,665	52,464	4,665	52,464	100.00	100.00
	23	4,703	51,396	4,703	51,396	100.00	100.00
	24	4,581	48,871	4,581	48,871	100.00	100.00
産 廃 棄 物 業 税	22	291	257,930	242	137,996	83.16	53.50
	23	293	279,714	252	168,387	86.01	60.20
	24	262	257,842	231	131,654	88.17	51.06

注1 個人県民税は含まない。

2 「納期内納付」欄は、件数については完納時の件数を計上し、金額については、一部納付(入)分を含む。

3 徴収猶予分で猶予期間内に収入したのものについては除いている。

## (2) 事務所別・年度別納期内収入状況（現年課税分）

（単位：千円、％）

区 分		調定額(A)		納期内収入(B)		納期内収入歩合(B)/(A)	
		件数	税額	件数	税額	件数	税額
別 府	22	75,723	4,966,965	52,728	3,969,954	69.63	79.93
	23	74,570	4,616,419	52,774	3,576,669	70.77	77.48
	24	73,861	4,797,466	53,062	3,904,526	71.84	81.39
大 分	22	347,734	33,599,079	272,881	25,791,446	78.47	76.76
	23	341,620	33,298,191	271,342	26,096,007	79.43	78.37
	24	335,153	32,630,629	268,691	25,378,649	80.17	77.78
佐 伯	22	30,057	1,817,170	22,063	1,519,953	73.40	83.64
	23	29,486	1,757,808	21,895	1,443,405	74.26	82.11
	24	29,017	1,712,817	21,644	1,441,711	74.59	84.17
豊後大野	22	25,560	1,327,352	16,995	942,250	66.49	70.99
	23	25,157	1,324,844	17,045	917,502	67.75	69.25
	24	24,910	1,288,561	17,239	929,603	69.21	72.14
日 田	22	38,531	2,259,835	25,472	1,700,284	66.11	75.24
	23	37,933	2,275,221	25,648	1,747,520	67.61	76.81
	24	37,173	2,164,563	25,537	1,614,148	68.70	74.57
中 津	22	65,933	5,420,446	46,880	4,384,734	71.10	80.89
	23	65,179	5,150,238	46,748	4,124,411	71.72	80.08
	24	64,832	5,770,019	47,868	4,805,169	73.83	83.28
税 務 課	22	1,108	20,261,360	1,029	20,259,965	92.87	99.99
	23	81	20,310,214	72	20,310,007	88.89	100.00
	24	89	20,566,746	82	20,566,555	92.13	100.00
計	22	584,646	69,652,207	438,048	58,568,586	74.93	84.09
	23	574,026	68,732,936	435,524	58,215,521	75.87	84.70
	24	565,035	68,930,801	434,123	58,640,361	76.83	85.07

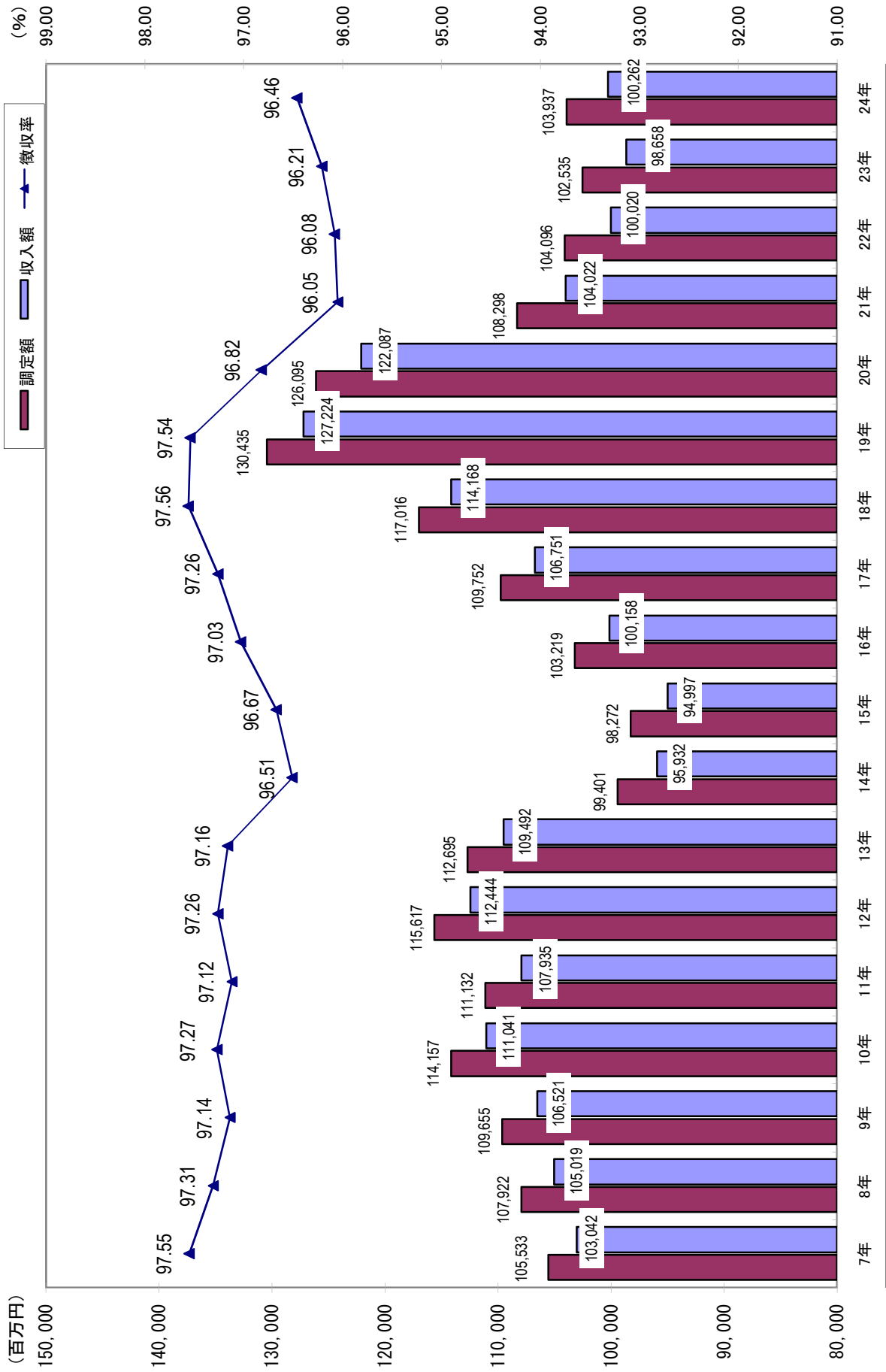
注 個人県民税は含まない。

4 平成24年度県税外収入

(単位：円)

区 分 科 目	調 定 額		収 入 額		不納欠損額		収入未済額	
	件数	金 額	件数	金 額	件数	金 額	件数	金 額
◎ 使用料及び手数料	0	0	0	0	0	0	0	0
○ 庁舎等使用料	0	0	0	0	0	0	0	0
◎ 財 産 収 入	0	0	0	0	0	0	0	0
○ 物品売払収入	0	0	0	0	0	0	0	0
◎ 諸 収 入	34,359	443,569,687	34,127	256,250,644	20	1,265,433	212	186,053,610
○ 延 滞 金	33,311	199,686,287	33,311	199,686,287	0	0	0	0
○ 加 算 金	1,039	242,794,723	807	55,475,680	20	1,265,433	212	186,053,610
過少申告加算金	146	1,543,775	139	1,484,048	0	0	7	59,727
不申告加算金	92	2,055,957	74	1,643,281	0	0	18	412,676
重 加 算 金	570	117,273,450	507	48,164,135	0	0	63	69,109,315
滞 納 繰 越 分	231	121,921,541	87	4,184,216	20	1,265,433	124	116,471,892
○ 罰 金 及 び 科 料 相 当 額	0	0	0	0	0	0	0	0
○ 滞 納 処 分 費	9	298,600	9	298,600	0	0	0	0
○ 雑 入	5	790,077	5	790,077	0	0	0	0
計	34,359	443,569,687	34,127	256,250,644	20	1,265,433	212	186,053,610

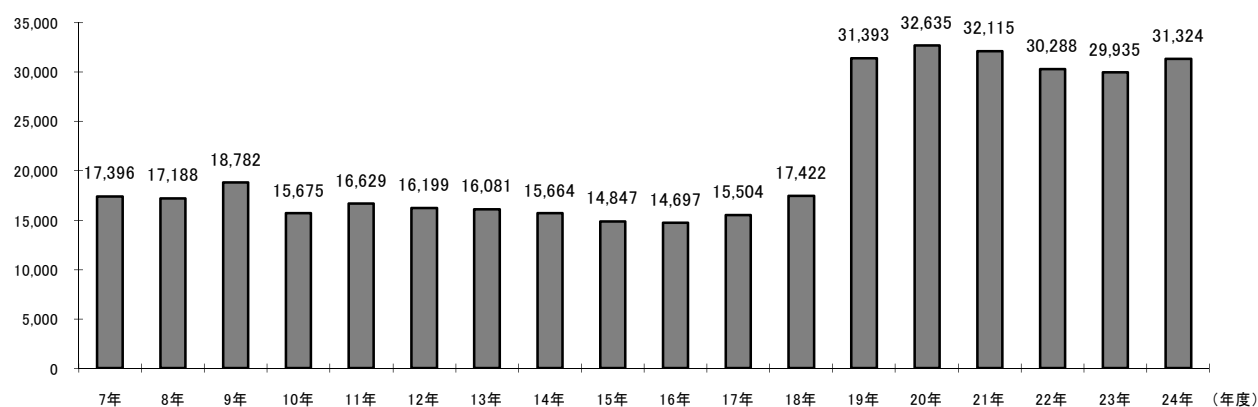
### 5 調定額・収入額・徴収率累年比較



## 6 主要税目の収入額累年比較

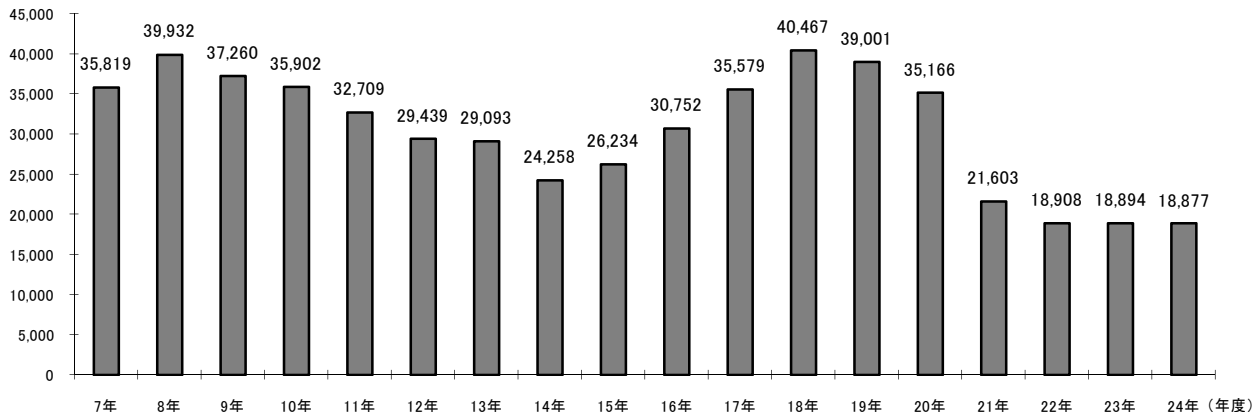
### 個人県民税

(百万円)



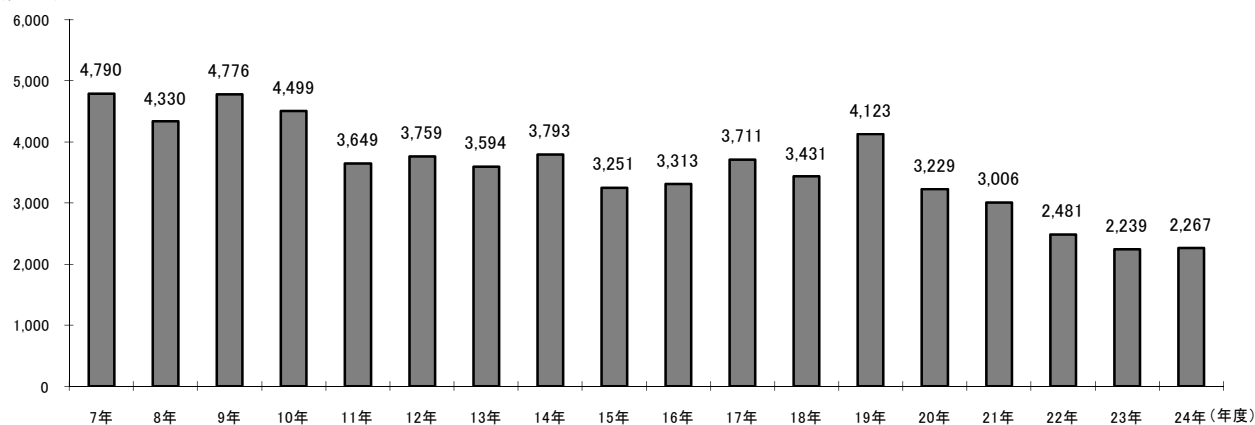
### 法人二税

(百万円)



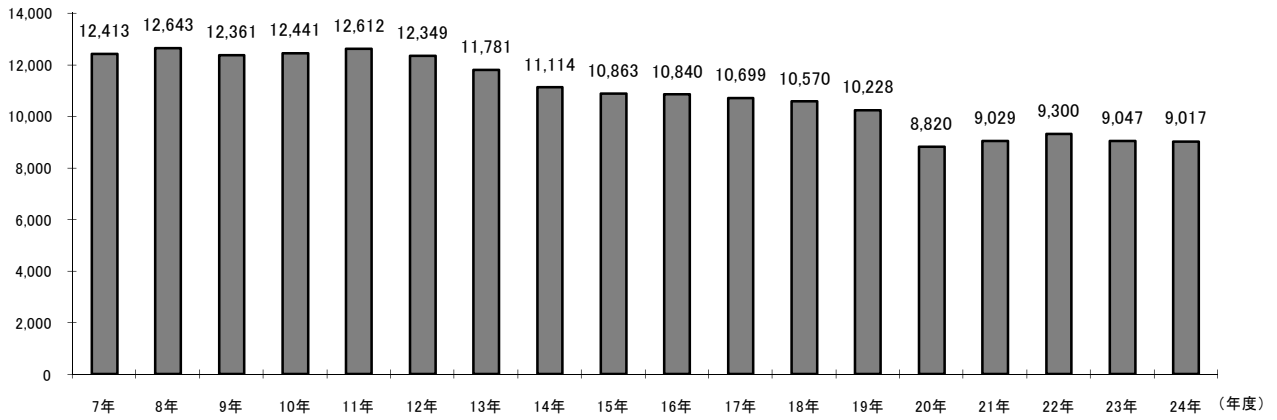
### 不動産取得税

(百万円)



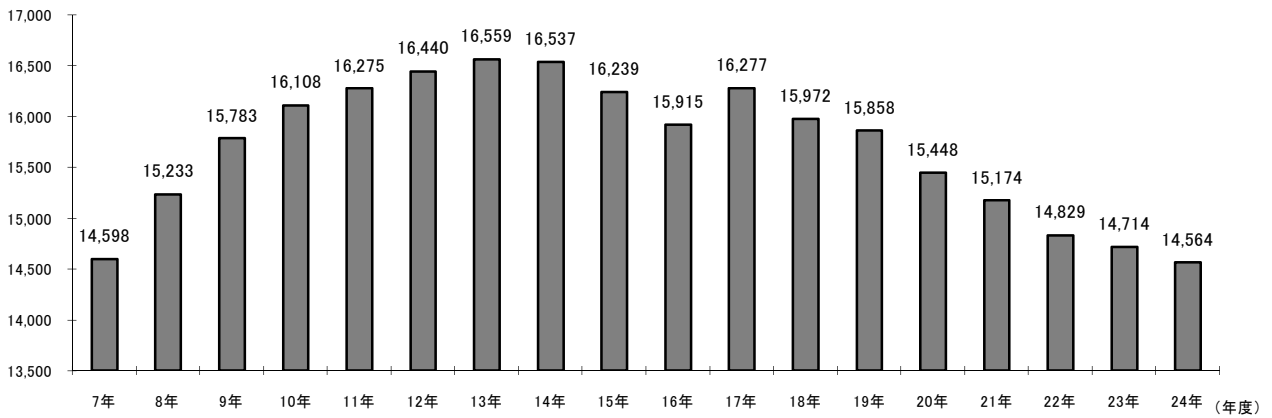
### 軽油引取税

(百万円)



### 自動車税

(百万円)



7 事務所別税目別徴収率一覧

事務所 年度	別 府				大 分				佐 伯				豊	
	21	22	23	24	21	22	23	24	21	22	23	24	21	
個人県民税	現	95.76	96.49	96.86	97.14	97.65	98.18	98.43	98.62	96.48	96.80	96.97	97.45	96.53
	繰	21.14	22.51	24.15	25.42	30.10	32.23	31.59	29.84	22.06	18.76	20.61	23.85	20.61
	計	89.21	88.22	88.54	89.31	94.20	94.31	94.75	95.32	90.35	89.34	89.06	89.98	90.84
法人県民税	現	99.12	99.53	99.15	99.35	99.54	99.71	99.76	99.73	99.46	99.66	99.71	99.69	99.55
	繰	16.35	13.93	18.30	40.08	22.09	22.24	16.28	16.24	19.81	27.83	21.79	25.08	23.46
	計	96.76	97.11	96.61	98.17	98.54	98.70	98.74	98.69	98.48	98.68	98.81	98.89	98.99
個人事業税	現	97.38	97.34	96.83	97.71	98.05	98.33	98.68	96.25	97.85	98.50	99.39	98.76	99.64
	繰	24.23	20.49	23.34	41.11	19.46	28.80	25.81	21.91	31.38	59.97	53.48	49.07	24.52
	計	91.23	89.68	89.36	92.05	92.00	92.61	93.59	91.83	94.98	96.52	97.79	97.57	97.27
法人事業税	現	99.42	99.88	99.51	99.52	99.72	99.91	99.95	99.94	99.82	100.00	99.99	99.97	99.89
	繰	36.11	18.73	10.43	50.97	18.63	10.83	5.67	4.09	72.07	10.42	16.37	14.49	23.13
	計	96.13	96.19	95.80	98.99	99.00	98.75	98.82	98.81	99.79	99.78	99.78	99.78	99.71
不動産 取得税	現	99.04	98.55	97.85	99.35	97.90	98.15	98.14	97.41	98.72	99.66	99.00	99.36	96.47
	繰	24.21	30.28	38.81	41.38	30.68	30.25	20.75	15.53	21.58	21.28	17.58	24.49	40.81
	計	93.27	92.95	93.83	96.42	94.42	93.79	93.99	93.36	92.36	92.06	94.93	95.67	95.71
軽油引取税	現	100.00	100.00	100.00	100.00	99.09	99.69	99.14	99.73	100.00	100.00	100.00	100.00	100.00
	繰	100.00	0.00	0.00	0.00	10.89	18.23	16.11	14.84	0.00	0.00	0.00	0.00	41.52
	計	100.00	100.00	100.00	100.00	97.33	97.58	97.09	97.26	100.00	100.00	100.00	100.00	99.83
自動車税	現	98.72	98.76	98.95	99.17	98.86	99.07	99.18	99.30	99.28	99.42	99.50	99.67	99.20
	繰	23.86	25.27	31.57	32.64	29.17	30.07	29.09	27.22	27.85	25.54	27.55	36.75	32.05
	計	95.80	96.03	96.60	97.18	96.58	96.95	97.26	97.49	97.55	97.80	98.07	98.66	97.51
鉦区税	現	100.00	100.00	92.34	83.45	98.86	98.81	98.80	98.77	96.30	98.04	98.06	98.19	100.00
	繰	0.00	0.00	0.00	100.00	0.00	0.00	0.00	0.00	41.90	44.13	0.00	0.00	0.00
	計	57.71	57.70	57.31	89.81	92.79	92.48	93.22	93.04	90.02	92.24	90.33	88.76	100.00
産業 廃棄物税	現					72.54	87.52	92.46	77.15					
	繰					1.13	2.16	4.97	10.61					
	計					28.18	36.31	40.42	36.25					
特別地方 消費税	現	0.00	0.00	0.00	0.00	0.00	0.00	0.00	0.00	0.00	0.00	0.00	0.00	0.00
	繰	0.00	0.00	0.00	0.00	0.00	7.65	100.00	0.00	0.00	0.00	0.00	0.00	0.00
	計	0.00	0.00	0.00	0.00	0.00	7.65	100.00	0.00	0.00	0.00	0.00	0.00	0.00
県税計	現	97.39	97.83	97.80	98.19	98.66	99.03	99.09	99.12	98.06	98.30	98.37	98.61	97.98
	繰	21.41	26.06	26.51	28.47	22.65	23.79	22.25	21.44	22.99	20.23	21.35	24.76	22.68
	計	92.82	91.86	92.00	93.19	95.97	95.86	96.03	96.17	94.33	93.86	93.77	94.27	94.58

(単位：%)

後 大 野			日 田				中 津				県 計			
22	23	24	21	22	23	24	21	22	23	24	21	22	23	24
96.82	97.07	97.02	96.81	97.18	97.17	97.68	97.26	97.87	97.83	97.78	97.12	97.68	97.89	98.09
15.50	18.03	17.50	26.03	22.73	23.69	22.71	21.14	21.84	18.89	20.85	25.54	26.04	25.84	25.65
89.36	89.01	88.97	91.79	91.04	90.90	91.30	92.75	92.13	91.93	92.07	92.66	92.33	92.54	93.08
99.33	99.73	99.84	99.66	99.76	99.86	99.88	99.66	99.77	99.90	99.90	99.51	99.69	99.72	99.72
44.71	51.38	63.71	36.05	44.12	28.91	34.49	35.51	29.80	31.43	28.21	21.96	21.68	18.51	22.61
98.94	99.28	99.67	98.89	99.32	99.48	99.57	99.09	99.45	99.56	99.67	98.41	98.65	98.69	98.87
92.18	98.47	100.00	98.55	99.71	99.44	99.13	98.88	99.27	99.67	99.95	98.10	98.25	98.62	97.37
52.04	52.48	37.71	29.52	21.80	10.51	6.39	25.21	32.60	26.08	31.46	22.34	28.27	25.89	27.14
91.11	94.74	96.28	93.01	93.62	94.06	93.20	94.41	95.30	96.41	98.38	92.51	92.73	93.59	93.14
99.51	99.98	100.00	99.11	100.00	99.99	99.96	99.92	99.78	99.83	99.98	99.70	99.90	99.91	99.91
51.76	98.12	100.00	11.12	60.18	37.64	2.47	21.02	57.03	30.13	44.34	25.48	16.18	8.55	10.78
99.39	99.98	100.00	98.18	99.31	99.55	99.50	99.52	99.68	99.60	99.81	98.80	98.68	98.74	99.04
99.44	99.57	99.70	98.70	98.88	97.03	99.92	99.59	98.06	99.19	98.70	98.36	98.37	98.23	98.25
72.09	30.46	31.76	40.77	33.57	21.63	50.13	53.33	41.95	41.87	59.02	30.05	31.08	27.08	27.31
98.39	98.51	98.35	92.90	95.44	94.15	95.77	98.49	97.22	97.54	97.80	94.46	94.21	94.61	94.87
100.00	100.00	100.00	95.79	100.00	100.00	100.00	99.95	100.00	100.00	100.00	99.14	99.74	99.26	99.77
59.17	63.32	100.00	0.00	100.00	0.00	0.00	0.00	0.00	100.00	0.00	10.97	20.87	16.28	14.85
99.94	99.98	100.00	95.79	100.00	100.00	100.00	99.95	99.95	100.00	100.00	97.62	97.91	97.48	97.62
99.31	99.39	99.52	99.26	99.60	99.61	99.71	98.77	98.98	99.52	99.65	98.90	99.08	99.25	99.39
36.15	41.79	44.94	32.46	35.82	21.70	34.41	35.44	35.74	44.42	41.77	29.23	30.24	31.44	30.85
97.93	98.27	98.65	97.28	98.02	98.38	98.79	96.89	97.17	98.20	98.70	96.65	97.02	97.46	97.81
100.00	100.00	100.00	100.00	100.00	100.00	100.00	100.00	100.00	100.00	100.00	98.20	98.72	98.59	98.41
0.00	0.00	0.00	0.00	0.00	0.00	0.00	0.00	0.00	0.00	0.00	19.42	18.81	0.00	14.94
100.00	100.00	100.00	100.00	100.00	100.00	100.00	100.00	100.00	100.00	100.00	91.85	92.36	92.07	92.20
											72.54	87.52	92.46	77.15
											1.13	2.16	4.97	10.61
											28.18	36.31	40.42	36.25
0.00	0.00	0.00	0.00	0.00	0.00	0.00	0.00	0.00	0.00	0.00	0.00	0.00	0.00	0.00
0.00	0.00	0.00	0.00	0.00	0.00	0.00	0.00	0.00	0.00	0.00	0.00	5.38	84.15	0.00
0.00	0.00	0.00	0.00	0.00	0.00	0.00	0.00	0.00	0.00	0.00	0.00	5.38	84.15	0.00
98.16	98.43	98.43	97.91	98.53	98.46	98.79	98.44	98.79	98.91	98.97	98.68	99.02	99.07	99.14
19.73	21.46	20.14	27.83	28.45	23.43	24.23	24.58	24.69	23.00	23.70	22.88	24.33	23.24	23.43
94.03	94.05	94.04	94.44	94.80	94.85	95.09	95.75	95.84	95.85	96.21	96.05	96.08	96.21	96.46



## 8 口座振替を通じて行われた納税

(単位：千円)

区 分	口座振替により納税 が行われた件数	左の税額(A)	当該年度の 税収入額(B)	(A)/(B) %
個人事業税	2,525	265,507	858,263	30.9
自動車税	2,960	95,156	14,564,359	0.7
その他の県税			35,929,256	0.0
計	5,485	360,663	51,351,878	0.7

注 個人県民税所得割・均等割及び地方消費税を除く。

# 課税基本に関する調

### 第3 課税基本に関する調

#### 1 県民税

##### (1) 個人

(単位：千円)

年度	区分	納税義務者数(人)			普通徴収分			
		均等割のみの者	所得割のみの者	均等割と所得割の合計の者	計	均等割	所得割	計
24		56,715	0	461,639	518,354	254,343	7,570,643	7,824,986
23		59,285	0	457,918	517,203	257,535	7,406,701	7,664,236

(単位：千円)

年度	区分	特別徴収分			合計		
		均等割	所得割	計	均等割	所得割	計
24		523,188	22,362,849	22,886,037	777,531	29,933,492	30,711,023
23		518,544	20,937,719	21,456,263	776,079	28,344,420	29,120,499

注 当初決定額の調定状況である。

##### (2) 配当割

種類	税額 (千円)	課税支払額 (千円)	還付分支払額 (千円)	非課税等支払額 (千円)	納入申告書数 (枚)
上場株式等の配当等	114,885	3,831,148		792,378	
公募証券投資信託の分配に係る配当等	17,045	568,473		1,181,670	
特定投資法人の投資口の配当等	0	0		0	
源泉徴収選択口座内配当等	114,772	5,849,182	2,021,760	7,360,742	
<b>合計</b>	<b>246,702</b>	<b>10,248,803</b>	<b>2,021,760</b>	<b>9,334,790</b>	<b>5,173</b>
平成23年度	258,494	10,854,967	2,234,807	10,660,853	5,123

##### (3) 株式等譲渡所得割

種類	税額 (千円)	課税支払額 (千円)	還付分支払額 (千円)	非課税等支払額 (千円)	納入申告書数 (枚)
<b>特定株式等譲渡所得</b>	<b>66,817</b>	<b>3,440,828</b>	<b>1,212,775</b>	<b>0</b>	<b>135</b>
平成23年度	58,487	3,924,987	1,975,042	0	115

## (4) 法人均等割

(単位：千円)

区 分			均 等 割					調 定 額	
			納 税 義 務 者 数						
			総数	資 本 金 等 の 額					
50億円超	10億円超 50億円以下	1億円超 10億円以下		1,000万円超 1億円以下	左記以外				
普通 法人	分割 法人	本県本店分	566	9	9	34	243	271	35,639
		他県本店分	3,210	524	315	580	1,061	730	769,024
	県 内 法 人	19,756	1	14	101	2,258	17,382	511,068	
	計	23,532	534	338	715	3,562	18,383	1,315,731	
特 別 法 人		736	12	9	25	94	596	36,523	
公 益 法 人 等		585	11	3	5	6	560	11,076	
寮等のみを有する法人		217	14	7	13	77	106	23,253	
人 格 な き 社 団 等		135	0	0	0	0	135	2,903	
清 算 法 人		166	0	0	4	23	139	2,158	
合 計		25,371	571	357	762	3,762	19,919	1,391,644	
うち連結分		271	83	39	63	61	25	120,547	
平成 23 年 度		25,326	588	354	772	3,804	19,808	1,409,388	

注 法人の納税義務者数については、当該年度中に現事業年度分として確定申告したもの及び決定したもの合計により記載した。同一法人については、2以上の事業年度分について確定申告又は決定が行われた場合には、これらを通じて1とした。

## (5) 法人県民税の超過課税による (6) 利子割

調定額調 (単位：千円)

(単位：千円)

年度	区分	法人税割	均等割 (森林環境 税)	合計
14	単年	415,263		415,263
	累計	15,668,050		15,668,050
15	単年	469,794		469,794
	累計	16,137,844		16,137,844
16	単年	559,039		559,039
	累計	16,696,883		16,696,883
17	単年	654,530		654,530
	累計	17,351,413		17,351,413
18	単年	716,843	11,620	728,463
	累計	18,068,256	11,620	18,079,876
19	単年	674,604	66,342	740,946
	累計	18,742,860	77,962	18,820,822
20	単年	575,336	67,945	643,281
	累計	19,318,196	145,907	19,464,103
21	単年	375,489	65,836	441,325
	累計	19,693,685	211,743	19,905,428
22	単年	458,548	66,829	525,377
	累計	20,152,233	278,572	20,430,805
23	単年	453,043	66,799	519,842
	累計	20,605,276	345,371	20,950,647
24	単年	439,646	66,116	505,762
	累計	21,044,922	411,487	21,456,409

区 分	税 額	課税支払額	非課税支払額	左のうち非 居住者・外国 法人に係る 額	
公 社 債 利 子 等	公 社 債 利 子	84,076	1,682,161	1,290,433	40
	銀 行 預 金 利 子	173,088	3,510,188	496,322	3,407
	銀行以外の金融機関の 預 貯 金 利 子	99,433	2,017,869	503,912	288
	勤務先預金等の利子	12,391	248,103	134	0
	合 同 運 用 信 託 の 収 益 の 分 配	188	3,781	333	0
	公 社 債 投 資 信 託 の 収 益 の 分 配	2,148	45,585	4,129	6
	郵 便 貯 金 利 子	20,146	405,382	24,676	0
	公 募 公 社 債 等 運 用 投 資 信 託 の 収 益 の 分 配	0	0	0	0
	国 外 公 社 債 等 の 利 子 等	91,982	1,840,703	449,278	6
	財 形 貯 蓄 契 約 に 係 る 生 命 保 険 等 の 差 益	1,322	26,458	2,618	0
私 募 公 社 債 等 運 用 投 資 信 託 等 の 収 益 の 分 配 等	私 募 公 社 債 等 運 用 投 資 信 託 の 収 益 の 分 配	177	3,549	0	0
	社 債 的 受 益 証 券 の 収 益 の 分 配	47	934	0	0
金 融 類 似 商 品	国 外 私 募 公 社 債 等 運 用 投 資 信 託 等 の 収 益 の 分 配	13	261	0	0
	懸 賞 金 付 預 貯 金 等 の 懸 賞 金	1,230	24,550		
	定 期 積 金 の 給 付 補 て ん 金	3,635	73,953		
	掛 金 の 給 付 補 て ん 金	0	0		
	抵 当 証 券 の 利 息	0	0		
	貴 金 属 等 の 売 戻 し 条 件 付 売 買 契 約 の 利 益	0	0		
	外 貨 建 預 貯 金 等 の 為 替 差 益	0	0		
	一 時 払 養 老 保 険 ・ 一 時 払 損 害 保 険 等 の 差 益	5,725	114,695		
	小 計	10,590	213,198	175	0
	合 計	495,601	9,998,172	2,772,010	3,747
平成 23 年 度	601,002	12,102,189	3,117,399	8,703	

## (7) 法人税割

(単位：千円)

区 分			確 定 法 人 税 割 額					確定法人税割額に対応する 前年度分の中間申告額		
			事 業 年 度 数			税 額		事 業 年 度 数	税 額 ③	
			確定申告の あったもの	うち決定 したもの	確定申告の ないもの	確定申告の あったもの ①	うち決定 したもの			確定申告の ないもの ②
普通 法人	分割 法人	本県本店分	568		5	707,751		5	158	288,957
		他県本店分	3,249		98	1,377,583		24,960	1,545	513,690
	県内法人		19,940	49	138	1,060,946	23	346	1,779	358,850
	計		23,757	49	241	3,146,280	23	25,311	3,482	1,161,497
特 別 法 人			754			35,562			1	11
公 益 法 人 等			486	1		9,708				
人 格 な き 社 団 等			133	1		540				
清 算 法 人			143	1	1	1		35	21	
法 人 課 税 信 託										
合 計			25,273	52	242	3,192,091	23	25,346	3,504	1,161,508
うち連結分			285		18	279,457		19,811	178	114,721
平成23年度			25,241	47	184	3,371,701	25	5,417	3,575	1,129,781
前年比 (%)			100.13	110.64	131.52	94.67	92.00	467.90	98.01	102.81

確定申告が翌年度 になる中間申告額		確定申告期限が翌年度 となる見込納付額		既還付請求 利子割額が 過大である 場合の納付 額 ⑥	中 間 納 付 額 の 歳 出 還 付 額		現事業年度 分調定額 ①+②-③ +④+⑤+ ⑥+⑦ ⑧	過事業年度 分調定額 ⑨	法人税割 調定額 ⑧+⑨ ⑩
事業 年度数	税 額 ④	事業 年度数	税 額 ⑤		前年度に 収入した もの ⑦	当該年度 に収入し たもの			
144	292,876				30,988		742,663	9,021	751,684
1,366	522,437	16	32,929		41,719		1,485,938	25,366	1,511,304
1,880	358,621	1	381	89	46,229		1,107,762	79,632	1,187,394
3,390	1,173,934	17	33,310	89	118,936		3,336,363	114,019	3,450,382
1	6	1	594				36,151	367	36,518
							9,708	68	9,776
							540	35	575
							36	11	47
3,391	1,173,940	18	33,904	89	118,936		3,382,798	114,500	3,497,298
148	114,645	13	27,907		13,950		380,163	2,832	382,995
3,287	1,161,508	16	10,288	41	108,661		3,527,835	50,503	3,578,338
103.16	101.07	112.50	329.55	217.07	109.46		95.89	226.72	97.74

## 2 事業税

(1) 個人

① 第一種事業に関する調

(単位：人、千円)

種 別	課 税 人 員			所 得 金 額			事業主 控除額 ②	差引課税 所得金額 ①－②
	所得税 課税者	所得税 失格者	計	所得税 課税者	所得税 失格者	計 ①		
物品販売業	614	38	652	3,067,022	148,332	3,215,354	1,871,472	1,343,882
保 険 業	0	0	0	0	0	0	0	0
金銭貸付業	3	0	3	14,372	0	14,372	8,700	5,672
物品貸付業	17	0	17	71,940	0	71,940	49,300	22,640
不動産貸付業	1,757	26	1,783	12,025,957	92,346	12,118,303	5,143,882	6,974,421
製 造 業	238	12	250	1,100,152	43,236	1,143,388	724,275	419,113
電気供給業	0	0	0	0	0	0	0	0
土石採取業	0	0	0	0	0	0	0	0
電気通信事業	3	0	3	14,354	0	14,354	8,700	5,654
運 送 業	61	3	64	275,503	10,592	286,095	185,600	100,495
運送取扱業	0	0	0	0	0	0	0	0
船舶ていけい場業	0	0	0	0	0	0	0	0
倉 庫 業	0	0	0	0	0	0	0	0
駐 車 場 業	22	0	22	96,894	0	96,894	63,800	33,094
請 負 業	1,369	106	1,475	6,036,785	378,076	6,414,861	4,261,552	2,153,309
印 刷 業	3	2	5	12,718	8,497	21,215	14,500	6,715
出 版 業	0	0	0	0	0	0	0	0
写 真 業	9	0	9	32,001	0	32,001	26,100	5,901
席 貸 業	2	0	2	10,391	0	10,391	5,559	4,832
旅 館 業	16	0	16	73,575	0	73,575	46,400	27,175
料理店業	37	5	42	169,192	16,588	185,780	118,418	67,362
飲食店業	202	13	215	905,615	47,539	953,154	604,413	348,741
周 旋 業	7	0	7	81,220	0	81,220	20,300	60,920
代 理 業	85	7	92	382,269	27,004	409,273	265,593	143,680
仲 立 業	7	0	7	66,588	0	66,588	20,300	46,288
問 屋 業	1	0	1	3,476	0	3,476	2,900	576
両 替 業	0	0	0	0	0	0	0	0
公衆浴場業	2	0	2	11,206	0	11,206	5,800	5,406
演劇興行業	0	0	0	0	0	0	0	0
遊技場業	5	0	5	29,138	0	29,138	14,500	14,638
遊覧所業	1	0	1	4,253	0	4,253	2,900	1,353
商品取引業	0	0	0	0	0	0	0	0
不動産売買業	6	0	6	31,330	0	31,330	17,400	13,930
広 告 業	11	1	12	54,889	3,259	58,148	34,075	24,073
興 信 所 業	0	0	0	0	0	0	0	0
案 内 業	3	0	3	13,424	0	13,424	8,700	4,724
冠婚葬祭業	3	0	3	23,989	0	23,989	8,700	15,289
<b>合 計</b>	<b>4,484</b>	<b>213</b>	<b>4,697</b>	<b>24,608,253</b>	<b>775,469</b>	<b>25,383,722</b>	<b>13,533,839</b>	<b>11,849,883</b>
平成23年度	4,408	361	4,769	24,357,411	1,268,356	25,625,767	13,720,408	11,905,359

## ② 第二種事業に関する調

(単位：人、千円)

種 別	課 税 人 員			所 得 金 額			事業主 控除額 ②	差引課税 所得金額 ①-②
	所得税 課税者	所得税 失格者	計	所得税 課税者	所得税 失格者	計 ①		
畜 産 業	3	0	3	33,336	0	33,336	8,700	24,636
水 産 業	9	1	10	81,968	3,854	85,822	29,000	56,822
薪炭製造業	0	0	0	0	0	0	0	0
合 計	12	1	13	115,304	3,854	119,158	37,700	81,458
平成23年度	15	0	15	120,165	0	120,165	43,500	76,665

## ③ 第三種事業に関する調

(単位：人、千円)

種 別	課 税 人 員			所 得 金 額			事業主 控除額 ②	差引課税 所得金額 ①-②
	所得税 課税者	所得税 失格者	計	所得税 課税者	所得税 失格者	計 ①		
医 業	60	3	63	794,973	13,917	808,890	180,042	628,848
歯科医業	51	0	51	328,131	0	328,131	147,900	180,231
薬剤師業	5	0	5	31,593	0	31,593	14,500	17,093
あん摩等の事業	20	0	20	88,145	0	88,145	57,034	31,111
獣医業	40	2	42	318,447	8,419	326,866	121,800	205,066
装蹄師業	1	0	1	7,837	0	7,837	2,900	4,937
弁護士業	51	2	53	662,173	33,635	695,808	153,700	542,108
司法書士業	80	2	82	751,934	10,284	762,218	237,800	524,418
行政書士業	12	2	14	54,054	8,110	62,164	39,150	23,014
公証人業	4	0	4	23,570	0	23,570	11,600	11,970
弁理士業	1	0	1	5,124	0	5,124	2,900	2,224
税理士業	170	12	182	1,614,981	79,434	1,694,415	525,142	1,169,273
公認会計士業	17	0	17	294,801	0	294,801	49,300	245,501
計理士業	0	0	0	0	0	0	0	0
社会保険労務士業	33	2	35	174,383	14,040	188,423	101,500	86,923
コンサルタント業	41	2	43	181,498	6,820	188,318	121,559	66,759
設計監督者業	127	6	133	650,527	21,236	671,763	385,700	286,063
不動産鑑定業	5	0	5	54,269	0	54,269	14,500	39,769
デザイン業	13	2	15	45,761	6,173	51,934	41,325	10,609
諸芸師匠業	37	2	39	148,104	8,813	156,917	113,100	43,817
理容業	47	6	53	192,699	20,303	213,002	153,700	59,302
美容業	126	8	134	549,998	28,870	578,868	386,909	191,959
クリーニング業	7	2	9	23,918	7,142	31,060	26,100	4,960
公衆浴場業	0	0	0	0	0	0	0	0
歯科衛生士業	0	0	0	0	0	0	0	0
歯科技工士業	38	4	42	159,641	13,896	173,537	121,800	51,737
測量士業	9	0	9	37,204	0	37,204	25,617	11,587
土地家屋調査士業	36	7	43	199,388	28,146	227,534	124,700	102,834
海事代理士業	1	0	1	7,322	0	7,322	2,900	4,422
印刷製版業	0	0	0	0	0	0	0	0
合 計	1,032	64	1,096	7,400,475	309,238	7,709,713	3,163,178	4,546,535
平成23年度	1,018	93	1,111	7,578,743	360,328	7,939,071	3,212,962	4,726,109

④ 所得階層別に関する調

区 分		300万円以下		300万円超 310万円以下		310万円超 320万円以下		320万円超 330万円以下		330万円超 340万円以下		340万円超 350万円以下		350万円超 360万円以下		360万円超 370万円以下		
		人員	所得金額	人員	所得金額	人員	所得金額	人員	所得金額	人員	所得金額	人員	所得金額	人員	所得金額	人員	所得金額	
第一種事業	所得税課税者	228	671,405	215	653,857	211	664,440	201	647,617	166	552,251	182	626,296	142	502,106	155	558,508	
	所得税失格者	25	73,808	13	39,568	17	53,439	20	65,044	16	51,513	15	51,763	9	31,865	11	39,965	
	計	253	745,213	228	693,425	228	717,879	221	712,661	182	603,764	197	678,059	151	533,971	166	598,473	
第二種事業	所得税課税者	0	0	0	0	0	0	0	0	0	0	0	0	0	0	0	0	
	所得税失格者	0	0	0	0	0	0	0	0	0	0	0	0	0	0	0	0	
	計	0	0	0	0	0	0	0	0	0	0	0	0	0	0	0	0	
第三種事業	あん摩業等以外	所得税課税者	43	126,989	35	106,677	33	104,082	36	116,986	32	107,445	33	114,121	29	102,883	26	94,939
		所得税失格者	5	14,713	5	15,271	4	12,500	3	9,715	4	13,409	4	13,837	3	10,645	4	14,580
		計	48	141,702	40	121,948	37	116,582	39	126,701	36	120,854	37	127,958	32	113,528	30	109,519
	あん摩業等	所得税課税者	0	0	1	3,006	0	0	1	3,226	2	6,737	2	6,895	2	7,121	3	10,954
		所得税失格者	0	0	0	0	0	0	0	0	0	0	0	0	0	0	0	0
		計	0	0	1	3,006	0	0	1	3,226	2	6,737	2	6,895	2	7,121	3	10,954
	小 計		48	141,702	41	124,954	37	116,582	40	129,927	38	127,591	39	134,853	34	120,649	33	120,473
	合 計	所得税課税者	271	798,394	251	763,540	244	768,522	238	767,829	200	666,433	217	747,312	173	612,110	184	664,401
		所得税失格者	30	88,521	18	54,839	21	65,939	23	74,759	20	64,922	19	65,600	12	42,510	15	54,545
		計	301	886,915	269	818,379	265	834,461	261	842,588	220	731,355	236	812,912	185	654,620	199	718,946

⑤ 事業専従者に関する調

区 分		青 色 申 告				白
		納 税 者 数 ①	左のうち専従者控 除を受けた 納税者数 ②	専 従 者 数 ③	給 与 額 ④	納 税 者 数 ⑤
第一種事業		3,575	1,447	1,776	3,133,195	1,122
第二種事業		13	9	11	26,020	0
第三種事業	あん摩業等以外	960	504	562	1,691,354	115
	あん摩業等	16	9	11	28,428	5
合 計		4,564	1,969	2,360	4,878,997	1,242
平成 23 年 度		4,578	2,013	2,441	5,163,213	1,317



(単位：人、千円)

370万円超 380万円以下		380万円超 390万円以下		390万円超 400万円以下		400万円超 500万円以下		500万円超 600万円以下		600万円超 700万円以下		700万円超 1,000万円以下		1,000万円超		合計	
人員	所得金額	人員	所得金額	人員	所得金額	人員	所得金額	人員	所得金額	人員	所得金額	人員	所得金額	人員	所得金額	人員	所得金額
127	469,542	113	433,979	105	414,761	952	4,225,382	511	2,762,216	348	2,232,479	493	4,027,059	335	5,166,355	4,484	24,608,253
9	33,716	12	43,014	5	19,754	44	184,551	14	73,649	3	13,820	0	0	0	0	213	775,469
136	503,258	125	476,993	110	434,515	996	4,409,933	525	2,835,865	351	2,246,299	493	4,027,059	335	5,166,355	4,697	25,383,722
0	0	0	0	1	3,904	3	13,638	1	5,356	1	6,799	3	25,128	3	60,479	12	115,304
0	0	1	3,854	0	0	0	0	0	0	0	0	0	0	0	0	1	3,854
0	0	1	3,854	1	3,904	3	13,638	1	5,356	1	6,799	3	25,128	3	60,479	13	119,158
28	104,538	32	123,078	16	63,325	180	800,214	112	606,486	72	464,085	134	1,105,993	170	3,162,652	1,011	7,304,493
2	7,502	2	7,669	3	11,763	11	49,674	4	21,065	1	6,854	6	46,682	3	53,359	64	309,238
30	112,040	34	130,747	19	75,088	191	849,888	116	627,551	73	470,939	140	1,152,675	173	3,216,011	1,075	7,613,731
1	3,701	0	0	0	0	4	17,457	2	10,493	1	4,004	1	7,837	1	14,551	21	95,982
0	0	0	0	0	0	0	0	0	0	0	0	0	0	0	0	0	0
1	3,701	0	0	0	0	4	17,457	2	10,493	1	4,004	1	7,837	1	14,551	21	95,982
31	115,741	34	130,747	19	75,088	195	867,345	118	638,044	74	474,943	141	1,160,512	174	3,230,562	1,096	7,709,713
156	577,781	145	557,057	122	481,990	1,139	5,056,691	626	3,384,551	422	2,707,367	631	5,166,017	509	8,404,037	5,528	32,124,032
11	41,218	15	54,537	8	31,517	55	234,225	18	94,714	4	20,674	6	46,682	3	53,359	278	1,088,561
167	618,999	160	611,594	130	513,507	1,194	5,290,916	644	3,479,265	426	2,728,041	637	5,212,699	512	8,457,396	5,806	33,212,593

(単位：人、千円)

色 申 告			計			
左のうち専従者控除を受けた納税者数 ⑥	専従者数 ⑦	控除額 ⑧	納税者数 (①+⑤)	左のうち専従者控除を受けた納税者数 (②+⑥)	専従者数 (③+⑦)	給与(控除)額 (④+⑧)
216	246	190,040	4,697	1,663	2,022	3,323,235
0	0	0	13	9	11	26,020
21	24	18,480	1,075	525	586	1,709,834
2	2	1,720	21	11	13	30,148
<b>239</b>	<b>272</b>	<b>210,240</b>	<b>5,806</b>	<b>2,208</b>	<b>2,632</b>	<b>5,089,237</b>
241	274	211,723	5,895	2,254	2,715	5,374,936

(2) 法人

① 事業税額等に関する調

区 分			現 事 業							
			確 定 額						確定事業 対応する 分の中間	
			事業年度数		所得(収入) 金 額	税 額		確定申告及び決定 のない中間申告		事 業 年度数
			確定申告が あったもの	うち決定 したもの		確定申告が あったもの ①	うち決定 したもの	事 業 年度数	税 額 ②	
所得課税分（外形対象法人分を除く）	普通法人	本県本店分	528		11,557,252	597,840		5	17	127
		他県本店分	2,044		22,382,791	1,175,165		50	7,538	695
		県内法人	19,237	49	54,643,440	2,551,893		134	977	1,513
		計 A	21,809	49	88,583,483	4,324,898		189	8,532	2,335
		特別法人 B	1,392		5,106,783	175,411				
		公益法人等 C	486	1	849,588	39,029				
		人格なき社団等 D	133	1	47,359	1,882				
		清算法人 E	138	1	10,610	375				
		法人課税信託 F								
		計 A+B+C+D+E+F G	23,958	52	94,597,823	4,541,595		189	8,532	2,335
	収入金額課税分 H	49		274,138,495	1,918,967		4	11,978	35	
	課税標準の特例による課税分 I									
	外形対象法人分 J	1,286		104,912,140	6,541,681		74	73,189	904	
	事業税計 G+H+I+J K	25,293	52		13,002,243		267	93,699	3,274	
	地方法人特別税分 L				9,832,287			79,233		
	合計 K+L	25,293	52		22,834,530		267	172,932	3,274	
	平成23年度	25,259	47		22,720,409		211	86,055	3,357	
	前年比 (%)	100.13	110.64		100.50		126.54	200.96	97.53	

注 1 この調は、当該年度において調定されたものについて、①から⑦までは現事業年度分、⑧については過事業年度分について作成したものである。  
 2 ①及び⑧又は「所得（収入）金額」には、最終の確定税額（修正申告、更正又は決定を含む）又はこれに対応する所得（収入）金額を記載した。

② 所得階層別に関する調

区 分			欠損法人	年所得400万円以下		年所得400万円超 800万円以下		年所得800万円超 1,000万円以下	
			事業年度数	事業 年度数	所得金額	事業 年度数	所得金額	事業 年度数	所得金額
年事 二業 回法 年 人度	分割 法人	軽減税率 適用法人 A							
		その他 B							
		県内法人 C							
		計 A+B+C D							
年事 一業 回法 年 人度	分割 法人	軽減税率 適用法人 E		44	65,307	30	173,248	16	145,596
		その他 F	304	8	18,211	4	22,116	2	17,136
		県内法人 G	14,574	3,122	3,463,580	602	3,465,671	149	1,340,723
		計 E+F+G H	14,878	3,174	3,547,098	636	3,661,035	167	1,503,455
	合計 D+H	14,878	3,174	3,547,098	636	3,661,035	167	1,503,455	

注 1 この調は、当該年度において確定した普通法人に係る法人事業税額（中間申告に係る税額を除く。）に対応する所得金額（収入金額課税分は除く。）のうち現事業年度分について作成したものである。

(単位：千円)

年 度 分							過事業年度分		合 計 ⑦+⑧ ⑨	
税額に 前年度 申告額 ③	確定申告が翌年度 になる中間申告額 事業 年度数	税額 ④	確定申告期限が翌年 度となる見込納付額 事業 年度数	税額 ⑤	中間納付額の 歳出還付額 前年度に 収入した もの ⑥	当該年度 に収入し たもの	調 定 額 ①+②-③ +④+⑤+⑥ ⑦	所 得 (収入) 金 額 ⑧		調 定 額 ⑧
171,881	128	150,676			10,558		587,210	69,762	5,070	592,280
348,731	743	378,903	8	1,649	34,209		1,248,733	112,477	26,398	1,275,131
820,594	1,652	830,811	1	1,251	130,781		2,695,119	4,357,151	365,554	3,060,673
1,341,206	2,523	1,360,390	9	2,900	175,548		4,531,062	4,539,390	397,022	4,928,084
			1	1,709			177,120	74,278	2,000	179,120
							39,029	490	300	39,329
							1,882	3,972	129	2,011
							375	1,174	39	414
1,341,206	2,523	1,360,390	10	4,609	175,548		4,749,468	4,619,304	399,490	5,148,958
889,114	43	926,913	1	18,317	9		1,987,070	3,340,953	1,110	1,988,180
2,803,325	1,008	2,663,606	16	110,139	174,869		6,760,159	2,471,756	90,117	6,850,276
5,033,645	3,574	4,950,909	27	133,065	350,426		13,496,697		490,717	13,987,414
3,620,497		3,789,730		134,390	279,478		10,494,621		128,331	10,622,952
8,654,142	3,574	8,740,639	27	267,455	629,904		23,991,318		619,048	24,610,366
8,249,894	3,511	8,595,116	30	94,599	585,330		23,831,615		310,697	24,142,312
104.90	101.79	101.69	90.00	282.72	107.62		100.67		199.24	101.94

3 「事業年度数」欄には、1年、6月等の事業年度区分にかかわらず、それぞれ事業年度ごとに1件として計上し、「確定額」欄の事業年度において、確定申告、修正申告、更正又は決定等の処理がなされたものについては、最終の段階で1件として記載した。

(単位：千円)

年所得1,000万円超 5,000万円以下		年所得5,000万円超 1億円以下		年所得1億円超 10億円以下		年所得10億円超		合 計	
事業 年度数	所得金額	事業 年度数	所得金額	事業 年度数	所得金額	事業 年度数	所得金額	事業 年度数	所得金額
50	1,114,759	16	1,107,372	21	5,457,097	3	14,275,806	180	22,339,185
31	826,515	5	382,674	23	9,462,777	9	25,790,260	386	36,519,689
668	14,416,259	110	7,625,129	79	17,095,068	6	10,266,164	19,310	57,672,594
749	16,357,533	131	9,115,175	123	32,014,942	18	50,332,230	19,876	116,531,468
749	16,357,533	131	9,115,175	123	32,014,942	18	50,332,230	19,876	116,531,468

2 事業年度が年2回の法人の所得の区分については、「年所得400万円以下」の欄には所得200万円以下のものを記載し、他の所得階層区分についても同様とした。

3 分割法人については、本県に主たる事務所又は事業所を有する法人についてその額を記載した。

(単位：千円)

年 度 分							過事業年度分		合 計 ⑦+⑧ ⑨	
税額に 前年度 申告額 ③	確定申告が翌年度 になる中間申告額 事業 年度数	税額 ④	確定申告期限が翌年 度となる見込納付額 事業 年度数	税額 ⑤	中間納付額の 歳出還付額 前年度に 収入した もの ⑥	当該年度 に収入し たもの	調 定 額 ①+②-③ +④+⑤+⑥ ⑦	所 得 (収入) 金 額 ⑧		調 定 額 ⑧
171,881	128	150,676			10,558		587,210	69,762	5,070	592,280
348,731	743	378,903	8	1,649	34,209		1,248,733	112,477	26,398	1,275,131
820,594	1,652	830,811	1	1,251	130,781		2,695,119	4,357,151	365,554	3,060,673
1,341,206	2,523	1,360,390	9	2,900	175,548		4,531,062	4,539,390	397,022	4,928,084
			1	1,709			177,120	74,278	2,000	179,120
							39,029	490	300	39,329
							1,882	3,972	129	2,011
							375	1,174	39	414
1,341,206	2,523	1,360,390	10	4,609	175,548		4,749,468	4,619,304	399,490	5,148,958
889,114	43	926,913	1	18,317	9		1,987,070	3,340,953	1,110	1,988,180
2,803,325	1,008	2,663,606	16	110,139	174,869		6,760,159	2,471,756	90,117	6,850,276
5,033,645	3,574	4,950,909	27	133,065	350,426		13,496,697		490,717	13,987,414
3,620,497		3,789,730		134,390	279,478		10,494,621		128,331	10,622,952
8,654,142	3,574	8,740,639	27	267,455	629,904		23,991,318		619,048	24,610,366
8,249,894	3,511	8,595,116	30	94,599	585,330		23,831,615		310,697	24,142,312
104.90	101.79	101.69	90.00	282.72	107.62		100.67		199.24	101.94

3 「事業年度数」欄には、1年、6月等の事業年度区分にかかわらず、それぞれ事業年度ごとに1件として計上し、「確定額」欄の事業年度において、確定申告、修正申告、更正又は決定等の処理がなされたものについては、最終の段階で1件として記載した。

(単位：千円)

年所得1,000万円超 5,000万円以下		年所得5,000万円超 1億円以下		年所得1億円超 10億円以下		年所得10億円超		合 計	
事業 年度数	所得金額	事業 年度数	所得金額	事業 年度数	所得金額	事業 年度数	所得金額	事業 年度数	所得金額
50	1,114,759	16	1,107,372	21	5,457,097	3	14,275,806	180	22,339,185
31	826,515	5	382,674	23	9,462,777	9	25,790,260	386	36,519,689
668	14,416,259	110	7,625,129	79	17,095,068	6	10,266,164	19,310	57,672,594
749	16,357,533	131	9,115,175	123	32,014,942	18	50,332,230	19,876	116,531,468
749	16,357,533	131	9,115,175	123	32,014,942	18	50,332,230	19,876	116,531,468

2 事業年度が年2回の法人の所得の区分については、「年所得400万円以下」の欄には所得200万円以下のものを記載し、他の所得階層区分についても同様とした。

3 分割法人については、本県に主たる事務所又は事業所を有する法人についてその額を記載した。

③ 資本金及び所得階層別に関する調

所得階層	欠損法人		年所得400万円以下		年所得400万円超 800万円以下		年所得800万円超 1,000万円以下		年所得1,000万円超 5,000万円以下	
	法人数	うち 連結分	法人数	所得金額	法人数	所得金額	法人数	所得金額	法人数	所得金額
資本金別										
300万円未満	1,502	1	426	365,573	50	280,529	10	92,924	27	548,043
300万円以上1,000万円未満	9,713	4	1,930	2,123,563	327	1,866,996	78	691,291	252	5,021,034
1,000万円	2,071	5	496	595,142	135	799,227	35	317,140	217	4,743,669
1,000万円超5,000万円未満	1,255	2	284	411,002	105	608,096	39	354,146	190	4,403,552
5,000万円以上1億円未満	190	3	27	44,135	17	97,331	4	38,183	46	1,198,299
1億円	17	1	1	1,436					4	70,370
1億円超10億円未満	55	2	2	3,264	2	11,683	1	9,771	11	324,870
10億円										
10億円超50億円未満	4								1	30,465
50億円										
50億円超100億円未満										
100億円以上	1									
合計	14,808	18	3,166	3,544,115	636	3,663,862	167	1,503,455	748	16,340,302

注1 普通法人（清算法人及び収入金額課税法人を除く。）に係るものであること。

2 税額以外は他県本店分割法人に係るものを除く。

④ 資本金別法人数に関する調

区分	分割法人							小計 ①+② ③
	利益法人			欠損法人				
	2の県に またがるもの	3以上の県に またがるもの	計 ①	2の県に またがるもの	3以上の県に またがるもの	計 ②		
資本金別								
300万円未満		5	2	7	9	1	10	17
300万円以上1,000万円未満		28	7	35	74	1	75	110
1,000万円		50	21	71	54	17	71	142
1,000万円超5,000万円未満		60	23	83	66	29	95	178
5,000万円以上1億円未満		21	19	40	16	9	25	65
1億円		1	2	3	5	4	9	12
1億円超10億円未満		6	7	13	6	6	12	25
10億円			1	1				1
10億円超50億円未満		1	6	7		1	1	8
50億円								
50億円超100億円未満		1	1	2				2
100億円以上			1	1		1	1	2
合計		173	90	263	230	69	299	562

注1 普通法人（収入金額課税法人を除く。）に係るものであること。

2 他県本店分割法人に係るものを除く。

(単位：千円)

年所得5,000万円超 1億円以下		年所得1億円超 10億円以下		年所得10億円超		合 計				税 額	
法人数	所得金額	法人数	所得金額	法人数	所得金額	法人数	う ち 連結分	所得金額	う ち 連結分		う ち 連結分
1	63,176					2,016	1	1,350,245		50,033	
14	946,692	6	1,056,620	1	2,309,074	12,321	4	14,015,270		612,113	227
36	2,496,526	19	4,767,626			3,009	8	13,719,330	120,417	798,025	6,584
50	3,484,385	37	8,863,827	1	1,024,680	1,961	6	19,149,688	208,133	1,111,348	15,146
22	1,515,535	38	8,619,853	6	9,704,182	350	11	21,217,518	5,566,914	1,388,217	280,239
2	160,835	5	1,612,042	1	1,144,001	30	3	2,988,684	736,218	365,162	50,795
4	302,931	16	6,084,198	1	2,863,638	92	4	9,600,355	102,318	693,947	92,461
				1	7,118,808	1		7,118,808		282,977	
1	71,357	1	120,459	5	13,756,731	12		13,979,012		406,250	29,955
										5,696	2,555
1	90,969	1	890,317	1	9,800,724	3		10,782,010		475,364	23,547
				1	2,610,548	2		2,610,548		1,175,994	195,174
131	9,132,406	123	32,014,942	18	50,332,386	19,797	37	116,531,468	6,734,000	7,365,126	696,683

(単位：社)

県 内 法 人			合 計			そ の 他			
利益法人 ④	欠損法人 ⑤	小計 ④+⑤ ⑥	利益法人 ①+④	欠損法人 ②+⑤	計 ③+⑥	不 申 告 人 法 人	休業中の 法 人	清算中の 法 人	所在不明 法 人
507	1,492	1,999	514	1,502	2,016	250	31	1	
2,573	9,638	12,211	2,608	9,713	12,321	1,291	250	20	
867	2,000	2,867	938	2,071	3,009	217	38	5	
623	1,160	1,783	706	1,255	1,961	116	20	3	
120	165	285	160	190	350	23	3	1	
10	8	18	13	17	30				
24	43	67	37	55	92	3			
			1		1				
1	3	4	8	4	12				
1		1	3		3				
			1	1	2				
4,726	14,509	19,235	4,989	14,808	19,797	1,900	342	30	

(単位：千円)

年所得5,000万円超 1億円以下		年所得1億円超 10億円以下		年所得10億円超		合 計				税 額	
法人数	所得金額	法人数	所得金額	法人数	所得金額	法人数	う ち 連結分	所得金額	う ち 連結分		う ち 連結分
1	63,176					2,016	1	1,350,245		50,033	
14	946,692	6	1,056,620	1	2,309,074	12,321	4	14,015,270		612,113	227
36	2,496,526	19	4,767,626			3,009	8	13,719,330	120,417	798,025	6,584
50	3,484,385	37	8,863,827	1	1,024,680	1,961	6	19,149,688	208,133	1,111,348	15,146
22	1,515,535	38	8,619,853	6	9,704,182	350	11	21,217,518	5,566,914	1,388,217	280,239
2	160,835	5	1,612,042	1	1,144,001	30	3	2,988,684	736,218	365,162	50,795
4	302,931	16	6,084,198	1	2,863,638	92	4	9,600,355	102,318	693,947	92,461
				1	7,118,808	1		7,118,808		282,977	
1	71,357	1	120,459	5	13,756,731	12		13,979,012		406,250	29,955
										5,696	2,555
1	90,969	1	890,317	1	9,800,724	3		10,782,010		475,364	23,547
				1	2,610,548	2		2,610,548		1,175,994	195,174
131	9,132,406	123	32,014,942	18	50,332,386	19,797	37	116,531,468	6,734,000	7,365,126	696,683

(単位：社)

県 内 法 人			合 計			そ の 他			
利益法人 ④	欠損法人 ⑤	小計 ④+⑤ ⑥	利益法人 ①+④	欠損法人 ②+⑤	計 ③+⑥	不 申 告 人 法 人	休 業 中 の 法 人	清 算 中 の 法 人	所 在 不 明 法 人
507	1,492	1,999	514	1,502	2,016	250	31	1	
2,573	9,638	12,211	2,608	9,713	12,321	1,291	250	20	
867	2,000	2,867	938	2,071	3,009	217	38	5	
623	1,160	1,783	706	1,255	1,961	116	20	3	
120	165	285	160	190	350	23	3	1	
10	8	18	13	17	30				
24	43	67	37	55	92	3			
			1		1				
1	3	4	8	4	12				
1		1	3		3				
			1	1	2				
4,726	14,509	19,235	4,989	14,808	19,797	1,900	342	30	

### 3 地方消費税

#### (1) 調定額に関する調

(単位：千円)

区 分	前 年 度 2, 3月調定額	調 定 額 合 計	左のうち当年度
			2, 3月調定額
譲 渡 割	1,277,714	11,068,611	1,311,007
貨 物 割	1,095,108	6,831,525	1,099,331
合 計	2,372,822	17,900,136	2,410,338

#### (2) 清算金収入額・清算金支出額等に関する調

(単位：千円)

区 分	I 期 収 入 ・ 支 出 額 等	II 期 収 入 ・ 支 出 額 等	III 期 収 入 ・ 支 出 額 等	IV 期 収 入 ・ 支 出 額 等	収 入 ・ 支 出 額 等 合 計
清 算 対 象 額	4,078,422	5,215,687	4,108,614	4,383,098	17,785,821
清算金収入額 (a)	1,981,554	2,574,808	982,272	2,034,112	7,572,746
清算金支出額 (b)	484,050	442,313	784,880	428,529	2,139,772
差 引 (a) - (b)	1,497,504	2,132,495	197,392	1,605,583	5,432,974
地方消費税交付金額	2,787,952	3,674,085	2,152,998	2,994,326	11,609,361





# 4 不動産取得税

## (1) 家屋に関する調

区分	①			②			③			④			控除額			
	件数	面積	価格	件数	面積	価格	件数①	面積	価格	1 評 ㎡当 たり 額	件数		控 除 額	件数		
											適用 件数	全 額 の 控 除⑤		適用 件数	全 額 の 控 除⑥	
木 造 承 継 分	専用住宅	17	170	2,453	3,466	324,245	24,608,831	606	61,055	4,685,285	76,739	42	0	81,099	354	34
	併用住宅															
	住宅部分		0	0					10,871	701,853	64,562			2,771	49	0
	非住宅部分		0	0					3,666	218,182	59,515			1,194		
	小計	0	0	0				67	14,537	920,035	63,289	3	0	3,965	49	0
	その他	13	122	2,376				313	28,337	1,739,699	61,393	0	0	0	0	0
	小計	30	292	4,829	3,466	324,245	24,608,831	986	103,929	7,345,019	70,673	45	0	85,064	403	34
	住宅		170	2,453					71,926	5,387,138	74,898			83,870	403	34
	非住宅		122	2,376					32,003	1,957,881	61,178			1,194		
	計	131	6,408	7,429	412	44,302	1,360,029	2,365	200,010	3,466,572	17,332	14	2	6,616	11	1
併用住宅																
住宅部分		545	400					12,948	182,744	14,114			0	9	0	
非住宅部分		194	174					7,619	87,145	11,438			0			
小計	11	739	574				167	20,567	269,889	13,112	0	0	0	9	0	
その他	12	775	676				154	18,292	226,726	12,395	0	0	0	0	0	
小計	154	7,922	8,679	412	44,302	1,360,029	2,686	238,869	3,963,187	16,591	14	2	6,616	20	1	
住宅		6,953	7,829					212,958	3,649,316	17,136			6,616	20	1	
非住宅		969	850					25,911	313,871	12,113			0			
計	184	8,214	13,508	3,878	368,547	25,968,860	3,672	342,798	11,308,206	32,988	59	2	91,680	423	35	
住宅		7,123	10,282					284,884	9,036,454	31,720			90,486	423	35	
非住宅		1,091	3,226					57,914	2,271,752	39,226			1,194			
非 木 造 承 継 分	専用住宅	3	9	334	1,744	123,331	12,229,404	538	38,899	4,132,481	106,236	9	0	19,895	334	6
	併用住宅															
	住宅部分		0	0					32,380	3,115,898	96,229			0	20	0
	非住宅部分		0	0					11,612	1,089,439	93,820			0		
	小計	0	0	0				40	43,992	4,205,337	95,593	0	0	0	20	0
	その他	1	5	204				498	233,933	16,422,360	70,201	4	0	119,718	4	0
	小計	4	14	538	1,744	123,331	12,229,404	1,076	316,824	24,760,178	78,151	13	0	139,613	358	6
	住宅		9	334					71,279	7,248,379	101,690			19,895	354	6
	非住宅		5	204					245,545	17,511,799	71,318			119,718		
	計	20	534	1,265	508	43,258	2,632,689	2,915	141,376	6,308,947	44,625	6	2	8,945	14	2
併用住宅																
住宅部分		0	0					23,430	949,332	40,518			4,844	26	0	
非住宅部分		0	0					7,845	292,949	37,342			634			
小計	0	0	0				455	31,275	1,242,281	39,721	1	0	5,478	26	0	
その他	17	159	1,001				671	275,553	11,146,280	40,451	1	1	41,117	6	0	
小計	37	693	2,266	508	43,258	2,632,689	4,041	448,204	18,697,508	41,717	8	3	55,540	46	2	
住宅		534	1,265					164,806	7,258,279	44,041			13,789	40	2	
非住宅		159	1,001					283,398	11,439,229	40,365			41,751			
計	41	707	2,804	2,252	166,589	14,862,093	5,117	765,028	43,457,686	56,805	21	3	195,153	404	8	
住宅		543	1,599					236,085	14,506,658	61,447			33,684	394	8	
非住宅		164	1,205					528,943	28,951,028	54,734			161,469			
合計	225	8,921	16,312	6,130	535,136	40,830,953	8,789	1,107,826	54,765,892	49,435	80	5	286,833	827	43	
住宅		7,666	11,881					520,969	23,543,112	45,191			124,170	817	43	
非住宅		1,255	4,431					586,857	31,222,780	53,203			162,663			

1項（法附則第14項による）から第3項まで当するもの（のを除く。） ⑤	計 ④+⑤ ⑥		課税標準の特例を適用した後の額が法第73条の15の2に規定する免税点に満たないもの ⑦					課税標準 ⑧				減免等される前の税額 ⑨	法第73条の2第6項、法第73条の27の2から法第73条の27の4まで及び法附則第11条の4の規定により減免等をしたもの ⑩		法第73条の31の規定、他法の規定により減免等をしたもの ⑪		調定額 ⑨-⑩-⑪
	控除額	件数	控除額	件数 ㉔	面積	価格	件数 ①-② ①-②-③	価格 ③-⑥-⑦	左の内訳		件数		金額	件数	金額		
									住宅部分	住宅以外の部分							
千円 3,163,348	396	千円 3,244,447	44	㎡ 4,910	千円 4,853	528	千円 1,435,985	千円 1,435,985	千円 43,064	0	千円 0	1	千円 78	千円 42,986			
287,109	49	289,880		0	0		411,973	411,973	12,358		0		0	12,358			
		1,194		0	0		216,988		216,988		0		0	8,664			
287,109	52	291,074	0	0	0	67	628,961	411,973	216,988	21,022	0	0	0	21,022			
0	0	0	0	0	0	313	1,739,699	0	1,739,699	69,558	1	220	4	60,521			
3,450,457	448	3,535,521	44	4,910	4,853	908	3,804,645	1,847,958	1,956,687	133,644	1	220	5	124,529			
3,450,457	445	3,534,327		4,910	4,853		1,847,958	1,847,958	55,422		0		78	55,344			
		1,194		0	0		1,956,687		78,222		220		8,817	69,185			
50,072	25	56,688	2	116	85	2,360	3,409,799	3,409,799	102,225	0	0	1	31	102,194			
34,388	9	34,388		0	0		148,356	148,356	4,350		0		10	4,340			
		0		0	0		87,145		3,481		0		10	3,471			
34,388	9	34,388	0	0	0	167	235,501	148,356	87,145	7,831	0	0	1	7,811			
0	0	0	0	0	0	154	226,726	3,783	222,943	9,022	0	0	2	8,769			
84,460	34	91,076	2	116	85	2,681	3,872,026	3,561,938	310,088	119,078	0	0	4	118,774			
84,460	34	91,076		116	85		3,561,938	3,561,938	106,575		0		41	106,534			
		0		0	0		310,088		12,503		0		263	12,240			
3,534,917	482	3,626,597	46	5,026	4,938	3,589	7,676,671	5,409,896	2,266,775	252,722	1	220	9	243,303			
3,534,917	479	3,625,403		5,026	4,938		5,409,896	5,409,896	161,997		0		119	161,878			
		1,194		0	0		2,266,775		90,725		220		9,080	81,425			
2,637,219	343	2,657,114	15	1,493	1,828	517	1,473,539	1,473,539	44,196	0	0	0	0	44,196			
1,181,854	20	1,181,854		0	0		1,934,044	1,934,044	58,020		0		0	58,020			
		0		0	0		1,089,439		43,576		0		0	43,576			
1,181,854	20	1,181,854	0	0	0	40	3,023,483	1,934,044	1,089,439	101,596	0	0	0	101,596			
156,746	8	276,464	0	0	0	498	16,145,896	120,693	645,568	7	7,233	38	137,078	501,257			
3,975,819	371	4,115,432	15	1,493	1,828	1,055	20,642,918	3,528,276	17,114,642	791,360	7	7,233	38	647,049			
3,819,073	363	3,838,968		1,493	1,828		3,528,276	3,528,276	102,216		0		0	102,216			
		276,464		0	0		17,114,642		689,144		7,233		137,078	544,833			
76,149	20	85,094	1	77	54	2,910	6,223,799	6,223,799	186,672	1	75	2	79	186,518			
68,005	26	72,849		0	0		876,483	876,483	26,291		0		0	26,291			
		634		0	0		292,315		11,690		0		0	11,690			
68,005	27	73,483	0	0	0	455	1,168,798	876,483	37,981	0	0	0	0	37,981			
14,429	7	55,546	0	0	0	670	11,090,734	208,524	441,540	0	0	4	8,227	433,313			
158,583	54	214,123	1	77	54	4,035	18,483,331	7,308,806	11,174,525	666,193	1	75	6	657,812			
144,154	46	157,943		77	54		7,308,806	7,308,806	212,963		75		79	212,809			
		56,180		0	0		11,174,525		453,230		0		8,227	445,003			
4,134,402	425	4,329,555	16	1,570	1,882	5,090	39,126,249	10,837,082	28,289,167	1,457,553	8	7,308	44	1,304,861			
3,963,227	409	3,996,911		1,570	1,882		10,837,082	10,837,082	315,179		75		79	315,025			
		332,644		0	0		28,289,167		1,142,374		7,233		145,305	989,836			
7,669,319	907	7,956,152	62	6,596	6,820	8,679	46,802,920	16,246,978	30,555,942	1,710,275	9	7,528	53	1,548,164			
7,498,144	888	7,622,314		6,596	6,820		16,246,978	16,246,978	477,176		75		198	476,903			
		333,838		0	0		30,555,942		1,233,099		7,453		154,385	1,071,261			

(2) 土地に関する調

区 分	価額の全額が法第73条の15の2に規定する免税点に満たないもの			法第73条の14第6項から第10項まで並びに法附則第11条等の課税標準の特例に該当し、全額控除されたもの			法第73条の3から第73条の7まで及び法附則第10条並びに①、②に該当する以外のもの			法第73条の14第6項から第10項まで並びに法附則第11条等の課税標準の特例に該当したもので②以外のもの	
	①	②	③	④							
	件数	面積	価格	件数	面積	価格	件数	面積	価格	件数	控除額
		㎡	千円		㎡	千円		㎡	千円		千円
住宅用宅地	0	0	0	6	989	11,337	2,724	905,248	7,910,489	8	21,343
上記以外の宅地	225	54,469	10,052	0	0	0	4,728	6,521,524	18,510,442	4	109,558
農地	397	238,819	12,792	0	0	0	753	2,098,002	1,337,311	28	21,938
山林	786	1,345,387	20,805	0	0	0	386	6,633,484	391,568	1	38
その他	450	459,905	12,789	0	0	0	557	5,037,040	2,608,245	0	0
計	1,858	2,098,580	56,438	6	989	11,337	9,148	21,195,298	30,758,055	41	152,877

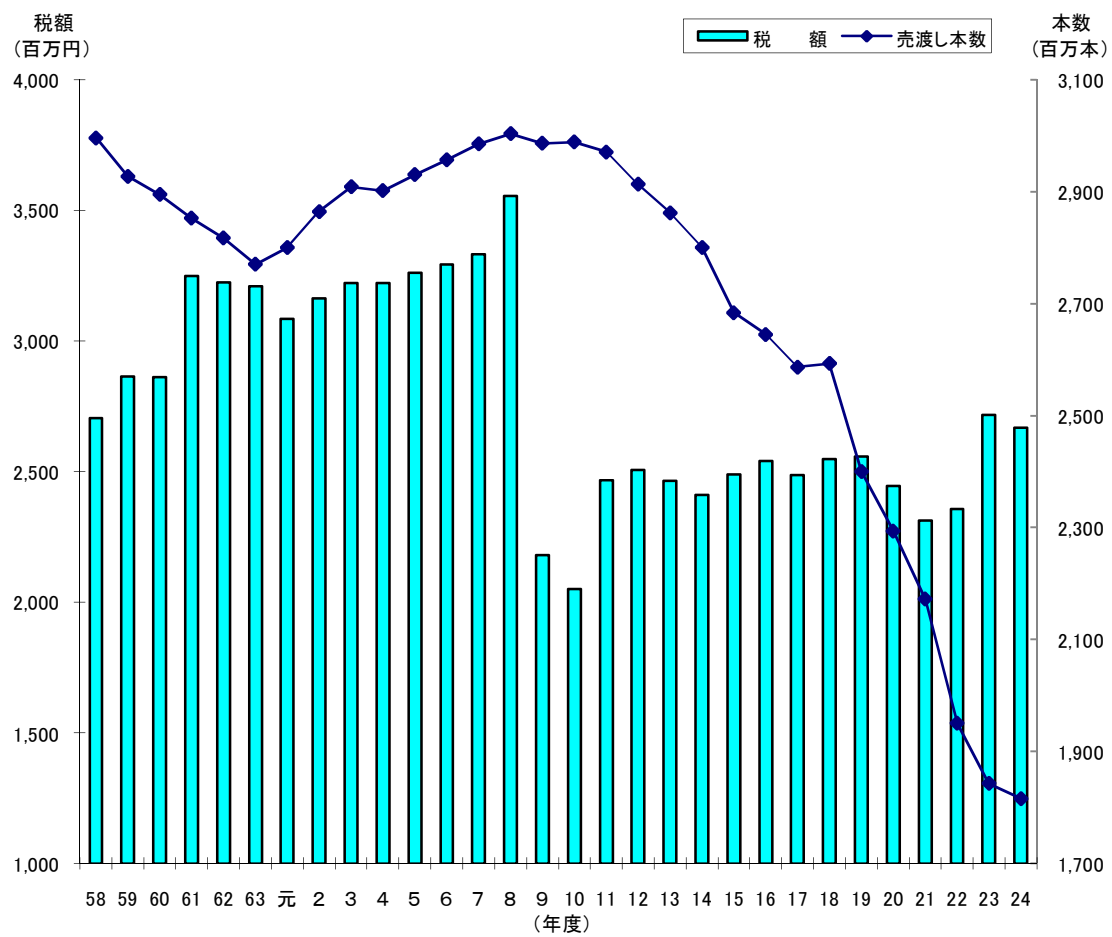
課税標準の特例を適用した後の額が法第73条の15の2に規定する免税点に満たないもの ⑤			課税標準額 ③-④-⑤ ⑥	減免等される前の税額 ⑦	法第73条の24の規定の適用により全額減額されるもの ⑧		法第73条の24の規定に該当したもので⑧以外のもの ⑨		⑦のうち、法第73条の25の規定の適用により徴収猶予をしているもの ⑩		法第73条の27の2から法第73条の27の6まで並びに法附則第11条の4、第12条の規定により減額、納税義務の免除をしたもの ⑪		調定額 ⑦-⑧-⑨-⑩-⑪		
件数	面積	価格			件数	減額した額	件数	減額した額	件数	徴収猶予額	件数	減額、納税義務の免除をした額		件数	減免等した額
	m <sup>2</sup>	千円	千円	千円		千円	千円		千円		千円		千円	千円	
0	0	0	7,889,146	236,523	1,414	76,185	1,186	105,894	28	15,264	0	0	0	0	54,444
0	0	0	18,400,884	551,832	0	0	0	0	0	0	2	174	22	4,321	547,337
1	1,145	91	1,315,282	39,996	0	0	0	0	0	0	55	3,876	1	21	36,099
0	0	0	391,530	11,746	0	0	0	0	0	0	0	0	1	16	11,730
0	0	0	2,608,245	78,228	0	0	0	0	0	0	0	0	4	234	77,994
1	1,145	91	30,605,087	918,325	1,414	76,185	1,186	105,894	28	15,264	57	4,050	28	4,592	727,604

5 県たばこ税

年 度	1本あたりの単価	伸び率	売渡し本数	伸び率	税 額	伸び率	税 率	
	円	%	本	%	円	%		
58	8.670	100.93	2,995,896,633	99.70	2,705,237,110	101.75	} $\frac{10.3}{100}$	
59	9.502	109.60	2,926,995,946	97.70	2,864,668,430	105.89		
60.3月	9.825	103.40	} 2,894,757,008	} 98.90	} 2,861,247,986	} 99.88	} 従価割 $\frac{8.1}{100}$ 従量割 $\frac{200円}{1,000本}$ (60.4.1から)	
4月～2月	9.708	102.17						
61.3～4月	9.732	100.25	} 2,852,168,574	} 98.53	} 3,247,966,058	} 113.52		
5月～2月	10.797	111.22						
62	10.838	100.38	2,816,881,984	98.76	3,222,767,228	99.22		} 従価割 $\frac{8.1}{100}$ (1本1円控除) } 従量割 $\frac{360円}{1,000本}$ (61.5.1から)
63	10.857	100.18	2,770,028,609	98.34	3,208,357,725	99.55		
元3月	10.954	100.89	} 2,799,938,152	} 101.08	} 3,084,175,392	} 96.13	} $\frac{1,129円}{1,000本}$ (但し、旧3級品は $\frac{536円}{1,000本}$ ) (元.4.1から)	
4月～2月	—	—						
2	—	—	2,864,181,481	102.29	3,163,152,127	102.56	} $\frac{692円}{1,000本}$ (但し、旧3級品は $\frac{329円}{1,000本}$ ) (9.4.1から)	
3	—	—	2,908,510,641	101.55	3,222,577,332	101.88		
4	—	—	2,901,323,652	99.75	3,222,033,611	99.98		
5	—	—	2,930,029,932	100.99	3,259,506,267	101.16		
6	—	—	2,956,154,051	100.89	3,292,709,632	101.02		
7	—	—	2,985,219,793	100.98	3,331,284,724	101.17		
8	—	—	3,003,142,395	100.60	3,555,572,227	100.73		
9	—	—	2,985,897,006	99.43	2,179,291,509	64.95		
10	—	—	2,988,678,498	100.90	2,049,378,497	94.04		
11	—	—	2,970,625,964	99.40	2,466,962,200	120.38		} $\frac{868円}{1,000本}$ (但し、旧3級品は $\frac{413円}{1,000本}$ ) (11.5.1から)
12	—	—	2,913,071,667	98.06	2,506,940,865	101.62		
13	—	—	2,862,260,198	98.26	2,464,284,353	98.30		} $\frac{969円}{1,000本}$ (但し、旧3級品は $\frac{461円}{1,000本}$ ) (15.7.1から)
14	—	—	2,800,398,312	97.84	2,411,336,345	97.85		
15	—	—	2,684,047,210	95.85	2,489,299,578	103.23		
16	—	—	2,644,841,973	98.54	2,541,300,528	102.09		} $\frac{969円}{1,000本}$ (但し、旧3級品は $\frac{461円}{1,000本}$ ) (15.7.1から)
17	—	—	2,586,438,762	97.79	2,486,657,817	97.85		
18	—	—	2,592,749,778	100.24	2,548,009,373	102.47	} $\frac{1,074円}{1,000本}$ (但し、旧3級品は $\frac{511円}{1,000本}$ ) (18.7.1から)	
19	—	—	2,400,531,477	92.59	2,556,958,885	100.35		
20	—	—	2,294,124,788	95.57	2,443,695,946	95.57		
21	—	—	2,172,325,069	94.69	2,313,120,895	94.66	} $\frac{1,504円}{1,000本}$ (但し、旧3級品は $\frac{716円}{1,000本}$ ) (22.10.1から)	
22	—	—	1,950,661,349	89.80	2,355,641,433	101.84		
23	—	—	1,842,794,894	94.47	2,716,554,896	115.32		
24	—	—	1,816,374,940	98.57	2,666,610,474	98.16		

注 平成元年4月1日から県たばこ消費税が県たばこ税に名称変更された。

# 県たばこ税の推移



## 6 ゴルフ場利用税

### (1) 施設数、税率等に関する調

区分	税率	施設数	利用人員 (人) ①	非課税利用人員(人)				差引利用人員 ①-(②+③+④) +⑤+⑥(人)	調定額 (千円)
				18歳未満 の者 ②	70歳以上 の者 ③	障害者 ④	国体 ⑤		
	1,200円								
	1,100円以上1,200円未満								
	1,000円以上1,100円未満								
	800円超1,000円未満								
	800円								
	600円以上 800円未満								
	400円以上 600円未満	1	74,195	581	9,665	302	0	63,647	25,459
	400円未満								
	小計	1	74,195	581	9,665	302	0	63,647	25,459
	1,200円								
	1,100円以上1,200円未満								
	1,000円以上1,100円未満								
	800円超1,000円未満								
	800円								
18ホール	600円以上 800円未満	4	127,960	1,395	14,068	451	0	111,945	64,701
	400円以上 600円未満	21	716,608	4,260	96,297	3,073	0	612,934	283,934
	400円未満								
	小計	25	844,568	5,655	110,365	3,524	0	724,879	348,635
	500円以上								
18ホール未満	400円以上 500円未満								
9ホールを	300円以上 400円未満								
超えるもの	300円未満								
	小計	0	0	0	0	0	0	0	0
	500円以上								
9ホール	400円以上 500円未満	1	7,174	30	1,920	6	0	5,218	2,087
	300円以上 400円未満								
	300円未満								
	小計	1	7,174	30	1,920	6	0	5,218	2,087
	計	27	925,937	6,266	121,950	3,832	0	793,744	376,181



(2) 事務所別施設数調

事務所	別府	大分	佐伯	豊後大野	日田	中津	計
18ホールを超えるもの	1	1					2
18ホール	3	14		2	3	1	23
18ホール未満							0
9ホール	1						1
計	5	15	0	2	3	1	26
平成23年度	5	15		2	3	1	26

## 7 自動車取得税

### (1) 新車に関する調

(単位：台、千円)

区 分	新規登録、 新規検査 又は届出 台数 ①	非課税、 課税免除 及び免税 点以下台 数 ②	②のうち 身体障害 者等に係 る減免台 数 ③	課税台数 ①－② ③	取得価額 ④	バリアフリー ASV 特例に係 る控除額 ⑤	課 税 標 準 額 ④－⑤ ⑥	税 額		
自 用 車	普通車	営業用	16	10	0	6	15,957	0	15,957	434
		自家用	10,460	4,421	218	6,039	16,081,963	0	16,081,963	537,410
		計	10,476	4,431	218	6,045	16,097,920	0	16,097,920	537,844
	小型車	営業用	95	1	0	94	162,021	8,000	154,021	4,595
		自家用	14,268	5,825	502	8,443	12,066,096	0	12,066,096	330,880
		計	14,363	5,826	502	8,537	12,228,117	8,000	12,220,117	335,475
	計	営業用	111	11	0	100	177,978	8,000	169,978	5,029
		自家用	24,728	10,246	720	14,482	28,148,059	0	28,148,059	868,290
	計	24,839	10,257	720	14,582	28,326,037	8,000	28,318,037	873,319	
	ト ラ ク ス	けん引車・ 被けん引車・ 貨客兼用車 を除いたもの	営業用	311	4	0	307	2,884,612	10,500	2,874,112
自家用			1,109	58	0	1,051	3,692,731	0	3,692,731	118,095
計			1,420	62	0	1,358	6,577,343	10,500	6,566,843	167,251
けん引車		営業用	27	0	0	27	284,228	0	284,228	4,686
		自家用	2	0	0	2	15,810	0	15,810	523
		計	29	0	0	29	300,038	0	300,038	5,209
被けん引車		営業用	67	0	0	67	366,968	0	366,968	10,957
		自家用	12	9	0	3	4,571	0	4,571	171
		計	79	9	0	70	371,539	0	371,539	11,128
貨客兼用車		営業用	4	1	0	3	8,026	0	8,026	151
	自家用	1,047	136	0	911	1,562,032	0	1,562,032	50,892	
	計	1,051	137	0	914	1,570,058	0	1,570,058	51,043	
計	営業用	409	5	0	404	3,543,834	10,500	3,533,334	64,950	
	自家用	2,170	203	0	1,967	5,275,144	0	5,275,144	169,681	
計	2,579	208	0	2,371	8,818,978	10,500	8,808,478	234,631		
バ ス	営業用	一般乗合用	12	3	0	9	161,672	10,000	151,672	2,314
		一般乗合用以外	8	2	0	6	48,694	0	48,694	1,319
	自家用	72	28	0	44	204,096	0	204,096	8,869	
	計	92	33	0	59	414,462	10,000	404,462	12,502	
三 輪 の 小 型 自 動 車	営業用	0	0	0	0	0	0	0	0	
	自家用	0	0	0	0	0	0	0	0	
	計	0	0	0	0	0	0	0	0	
特 種 用 途 車	営業用	14	3	0	11	37,549	0	37,549	913	
	自家用	306	180	1	126	505,424	0	505,424	18,300	
	計	320	183	1	137	542,973	0	542,973	19,213	
合 計	営業用	554	24	0	530	3,969,727	28,500	3,941,227	74,525	
	自家用	27,276	10,657	721	16,619	34,132,723	0	34,132,723	1,065,140	
	計	27,830	10,681	721	17,149	38,102,450	28,500	38,073,950	1,139,665	
軽 自 動 車	四輪乗用車	営業用	2	1	0	1	1,772	0	1,772	53
		自家用	21,503	10,208	103	11,295	12,709,687	0	12,709,687	200,568
		計	21,505	10,209	103	11,296	12,711,459	0	12,711,459	200,621
	四 輪 ト ラ ッ ク	営業用	161	4	0	157	140,914	0	140,914	4,188
		自家用	5,075	158	19	4,917	4,086,158	0	4,086,158	119,347
		計	5,236	162	19	5,074	4,227,072	0	4,227,072	123,535
	三 輪 車	営業用	0	0	0	0	0	0	0	0
		自家用	0	0	0	0	0	0	0	0
		計	0	0	0	0	0	0	0	0
	合 計	営業用	163	5	0	158	142,686	0	142,686	4,241
自家用		26,578	10,366	122	16,212	16,795,845	0	16,795,845	319,915	
計		26,741	10,371	122	16,370	16,938,531	0	16,938,531	324,156	
総 計	営業用	717	29	0	688	4,112,413	28,500	4,083,913	78,766	
	自家用	53,854	21,023	843	32,831	50,928,568	0	50,928,568	1,385,055	
	計	54,571	21,052	843	33,519	55,040,981	28,500	55,012,481	1,463,821	

## (2) 中古車に関する調

(単位：台、千円)

区 分		新規登録、新規検査又は届出台数 ①	移転登録台数 ②	自動車検査証(軽自動車届出済証)の記入に係るもの ③	計 ①+②+③ ④	非課税、課税免除及び免税点以下台数 ⑤	⑤のうち身体障害者等に係る減免台数 ⑥	課税台数 ④-⑤ ⑥	取得価額 ⑦	低燃費車特例に係る控除額 ⑧	課税標準額 ⑦-⑧ ⑨	税 額		
自動車	乗用車	営業用	24	12	5	41	39	0	2	2,038	450	1,588	48	
		自家用	2,870	11,315	4,527	18,712	16,747	57	1,965	2,170,661	267,300	1,903,361	95,149	
		計	2,894	11,327	4,532	18,753	16,786	57	1,967	2,172,699	267,750	1,904,949	95,197	
	小型車	営業用	34	76	37	147	147	0	0	0	0	0	0	
		自家用	3,582	14,031	5,628	23,241	22,428	41	813	602,401	122,400	480,001	24,380	
		計	3,616	14,107	5,665	23,388	22,575	41	813	602,401	122,400	480,001	24,380	
	計	営業用	58	88	42	188	186	0	2	2,038	450	1,588	48	
		自家用	6,452	25,346	10,155	41,953	39,175	98	2,778	2,773,062	389,700	2,383,362	119,529	
		計	6,510	25,434	10,197	42,141	39,361	98	2,780	2,775,100	390,150	2,384,950	119,577	
	トラック	けん引車・被けん引車・貨客兼用車を除いたもの	営業用	113	986	415	1,514	1,485	0	29	38,548	0	38,548	1,155
			自家用	524	1,767	723	3,014	2,989	0	25	36,524	900	35,624	1,781
			計	637	2,753	1,138	4,528	4,474	0	54	75,072	900	74,172	2,936
		けん引車	営業用	7	99	40	146	145	0	1	1,248	0	1,248	37
			自家用	2	17	8	27	27	0	0	0	0	0	0
計			9	116	48	173	172	0	1	1,248	0	1,248	37	
被けん引車		営業用	17	129	52	198	194	0	4	3,997	0	3,997	120	
		自家用	7	47	20	74	73	0	1	866	0	866	43	
		計	24	176	72	272	267	0	5	4,863	0	4,863	163	
貨客兼用車		営業用	3	15	6	24	24	0	0	0	0	0	0	
	自家用	531	1,072	430	2,033	2,007	0	26	23,571	2,850	20,721	1,034		
	計	534	1,087	436	2,057	2,031	0	26	23,571	2,850	20,721	1,034		
計	営業用	140	1,229	513	1,882	1,848	0	34	43,793	0	43,793	1,312		
	自家用	1,064	2,903	1,181	5,148	5,096	0	52	60,961	3,750	57,211	2,858		
	計	1,204	4,132	1,694	7,030	6,944	0	86	104,754	3,750	101,004	4,170		
バス	営業用	一般乗合用	7	123	53	183	183	0	0	0	0	0	0	
		一般乗合用以外	5	42	22	69	66	0	3	4,212	0	4,212	126	
	自家用	17	53	30	100	98	0	2	2,066	0	2,066	103		
計	29	218	105	352	347	0	5	6,278	0	6,278	229			
三輪の小型自動車	営業用	0	0	0	0	0	0	0	0	0	0	0		
	自家用	0	0	0	0	0	0	0	0	0	0	0		
	計	0	0	0	0	0	0	0	0	0	0	0		
特種用途車	営業用	10	36	19	65	65	0	0	0	0	0	0		
	自家用	56	295	123	474	470	0	4	4,493	0	4,493	225		
	計	66	331	142	539	535	0	4	4,493	0	4,493	225		
合計	営業用	220	1,518	649	2,387	2,348	0	39	50,043	450	49,593	1,486		
	自家用	7,589	28,597	11,489	47,675	44,839	98	2,836	2,840,582	393,450	2,447,132	122,715		
	計	7,809	30,115	12,138	50,062	47,187	98	2,875	2,890,625	393,900	2,496,725	124,201		
軽自動車	四輪乗用車	営業用	1	0	0	1	1	0	0	0	0	0	0	
		自家用	11,838	33,436	2	45,276	44,107	0	1,169	701,324	215,400	485,924	14,410	
		計	11,839	33,436	2	45,277	44,108	0	1,169	701,324	215,400	485,924	14,410	
	四輪トラック	営業用	52	93	0	145	144	0	1	817	0	817	25	
		自家用	3,674	11,757	1	15,432	15,386	0	46	26,732	0	26,732	781	
		計	3,726	11,850	1	15,577	15,530	0	47	27,549	0	27,549	806	
	三輪車	営業用	0	0	0	0	0	0	0	0	0	0	0	
		自家用	0	2	0	2	2	0	0	0	0	0	0	
計		0	2	0	2	2	0	0	0	0	0	0		
合計	営業用	53	93	0	146	145	0	1	817	0	817	25		
	自家用	15,512	45,195	3	60,710	59,495	0	1,215	728,056	215,400	512,656	15,191		
	計	15,565	45,288	3	60,856	59,640	0	1,216	728,873	215,400	513,473	15,216		
総計	営業用	273	1,611	649	2,533	2,493	0	40	50,860	450	50,410	1,511		
	自家用	23,101	73,792	11,492	108,385	104,334	98	4,051	3,568,638	608,850	2,959,788	137,906		
計	23,374	75,403	12,141	110,918	106,827	98	4,091	3,619,498	609,300	3,010,198	139,417			

## (3) 取得価額段階別に関する調 (新車)

区 分			50万円	50万円を超え			100万円を超え			150万円を超え			
			以下の	100万円以下のもの			150万円以下のもの			200万円以下のもの			
			台 数	台数	取得価額	税額	台数	取得価額	税額	台数	取得価額	税額	
自 用 車	乗 車	普 営 業 用	10	0	0	0	0	0	0	1	1,860	56	
		自 家 用	4,166	4	2,737	137	86	120,942	5,792	1,271	2,233,571	78,107	
		計	4,176	4	2,737	137	86	120,942	5,792	1,272	2,235,431	78,163	
	小 型 車	普 営 業 用	1	0	0	0	10	14,691	418	76	128,068	3,839	
		自 家 用	5,280	286	264,498	6,848	5,397	6,639,050	189,564	1,963	3,288,064	96,200	
		計	5,281	286	264,498	6,848	5,407	6,653,741	189,982	2,039	3,416,132	100,039	
	計	普 営 業 用	11	0	0	0	10	14,691	418	77	129,928	3,895	
		自 家 用	9,446	290	267,235	6,985	5,483	6,759,992	195,356	3,234	5,521,635	174,307	
		計	9,457	290	267,235	6,985	5,493	6,774,683	195,774	3,311	5,651,563	178,202	
	動 車	ト	普 営 業 用	4	0	0	0	0	0	0	0	0	0
			自 家 用	33	0	0	0	73	100,014	4,484	107	182,966	8,337
			計	37	0	0	0	73	100,014	4,484	107	182,966	8,337
ラ		普 営 業 用	0	0	0	0	0	0	0	0	0	0	
		自 家 用	0	0	0	0	0	0	0	0	0	0	
		計	0	0	0	0	0	0	0	0	0	0	
ッ		普 営 業 用	0	0	0	0	0	0	0	0	0	0	
		自 家 用	9	1	525	26	0	0	0	1	1,746	87	
		計	9	1	525	26	0	0	0	1	1,746	87	
ク		普 営 業 用	1	0	0	0	0	0	0	0	0	0	
		自 家 用	65	13	11,462	573	520	624,419	22,895	89	157,293	6,224	
		計	66	13	11,462	573	520	624,419	22,895	89	157,293	6,224	
計	普 営 業 用	5	0	0	0	0	0	0	0	0	0		
	自 家 用	107	14	11,987	599	593	724,433	27,379	197	342,005	14,648		
	計	112	14	11,987	599	593	724,433	27,379	197	342,005	14,648		

(単位：台、千円)

200万円を超え 250万円以下のもの			250万円を超え 300万円以下のもの			300万円を超えるもの			合 計		
台数	取得価額	税額	台数	取得価額	税額	台数	取得価額	税額	台数	取得価額	税額
0	0	0	5	14,097	378	0	0	0	6	15,957	434
2,230	5,028,422	145,962	1,161	3,165,796	101,189	1,287	5,530,495	206,223	6,039	16,081,963	537,410
2,230	5,028,422	145,962	1,166	3,179,893	101,567	1,287	5,530,495	206,223	6,045	16,097,920	537,844
8	19,262	338	0	0	0	0	0	0	94	162,021	4,595
591	1,330,665	27,543	203	534,377	10,480	3	9,442	245	8,443	12,066,096	330,880
599	1,349,927	27,881	203	534,377	10,480	3	9,442	245	8,537	12,228,117	335,475
8	19,262	338	5	14,097	378	0	0	0	100	177,978	5,029
2,821	6,359,087	173,505	1,364	3,700,173	111,669	1,290	5,539,937	206,468	14,482	28,148,059	868,290
2,829	6,378,349	173,843	1,369	3,714,270	112,047	1,290	5,539,937	206,468	14,582	28,326,037	873,319
5	11,531	297	9	24,954	419	293	2,848,127	48,440	307	2,884,612	49,156
121	277,053	7,846	167	451,833	13,930	583	2,680,865	83,498	1,051	3,692,731	118,095
126	288,584	8,143	176	476,787	14,349	876	5,528,992	131,938	1,358	6,577,343	167,251
0	0	0	0	0	0	27	284,228	4,686	27	284,228	4,686
0	0	0	0	0	0	2	15,810	523	2	15,810	523
0	0	0	0	0	0	29	300,038	5,209	29	300,038	5,209
0	0	0	1	2,600	78	66	364,368	10,879	67	366,968	10,957
1	2,300	58	0	0	0	0	0	0	3	4,571	171
1	2,300	58	1	2,600	78	66	364,368	10,879	70	371,539	11,128
1	2,282	17	1	2,574	39	1	3,170	95	3	8,026	151
132	307,882	8,507	126	344,583	9,376	31	116,393	3,317	911	1,562,032	50,892
133	310,164	8,524	127	347,157	9,415	32	119,563	3,412	914	1,570,058	51,043
6	13,813	314	11	30,128	536	387	3,499,893	64,100	404	3,543,834	64,950
254	587,235	16,411	293	796,416	23,306	616	2,813,068	87,338	1,967	5,275,144	169,681
260	601,048	16,725	304	826,544	23,842	1,003	6,312,961	151,438	2,371	8,818,978	234,631

(つづき)

区 分			50万円	50万円を超え 100万円以下のもの			100万円を超え 150万円以下のもの			150万円を超え 200万円以下のもの		
			台 数	台数	取得価額	税額	台数	取得価額	税額	台数	取得価額	税額
自 ス	バ ス	営業用	一般乗合用	3	0	0	0	0	0	0	0	0
		一般乗合用以外	2	0	0	0	0	0	0	0	0	0
	自家用	0	0	0	0	0	0	0	0	0	0	
	計	5	0	0	0	0	0	0	0	0	0	
動	三輪の 小型自動車	営業用	0	0	0	0	0	0	0	0	0	0
		自家用	0	0	0	0	0	0	0	0	0	0
		計	0	0	0	0	0	0	0	0	0	0
車	特種用途車	営業用	1	0	0	0	0	0	0	0	0	0
		自家用	2	0	0	0	1	1,260	63	6	10,924	546
		計	3	0	0	0	1	1,260	63	6	10,924	546
合 計	営業用	22	0	0	0	10	14,691	418	77	129,928	3,895	
	自家用	9,555	304	279,222	7,584	6,077	7,485,685	222,798	3,437	5,874,564	189,501	
	計	9,577	304	279,222	7,584	6,087	7,500,376	223,216	3,514	6,004,492	193,396	
軽 自 動 車	四輪乗用車	営業用	1	0	0	0	0	0	0	1	1,772	53
		自家用	10,079	2,558	2,126,004	37,265	8,637	10,424,333	159,417	100	159,350	3,886
		計	10,080	2,558	2,126,004	37,265	8,637	10,424,333	159,417	101	161,122	3,939
四輪トラック	営業用	2	142	122,812	3,669	14	16,458	470	1	1,644	49	
	自家用	45	4,416	3,538,595	102,944	499	544,092	16,299	2	3,471	104	
	計	47	4,558	3,661,407	106,613	513	560,550	16,769	3	5,115	153	

(単位：台、千円)

200万円を超え 250万円以下のもの			250万円を超え 300万円以下のもの			300万円を超えるもの			合 計		
台数	取得価額	税額	台数	取得価額	税額	台数	取得価額	税額	台数	取得価額	税額
0	0	0	0	0	0	9	161,672	2,314	9	161,672	2,314
0	0	0	0	0	0	6	48,694	1,319	6	48,694	1,319
6	14,650	732	11	31,489	716	27	157,957	7,421	44	204,096	8,869
6	14,650	732	11	31,489	716	42	368,323	11,054	59	414,462	12,502
0	0	0	0	0	0	0	0	0	0	0	0
0	0	0	0	0	0	0	0	0	0	0	0
0	0	0	0	0	0	0	0	0	0	0	0
0	0	0	3	8,368	211	8	29,181	702	11	37,549	913
32	73,411	2,566	17	46,412	1,775	70	373,417	13,350	126	505,424	18,300
32	73,411	2,566	20	54,780	1,986	78	402,598	14,052	137	542,973	19,213
14	33,075	652	19	52,593	1,125	410	3,739,440	68,435	530	3,969,727	74,525
3,113	7,034,383	193,214	1,685	4,574,490	137,466	2,003	8,884,379	314,577	16,619	34,132,723	1,065,140
3,127	7,067,458	193,866	1,704	4,627,083	138,591	2,413	12,623,819	383,012	17,149	38,102,450	1,139,665
0	0	0	0	0	0	0	0	0	1	1,772	53
0	0	0	0	0	0	0	0	0	11,295	12,709,687	200,568
0	0	0	0	0	0	0	0	0	11,296	12,711,459	200,621
0	0	0	0	0	0	0	0	0	157	140,914	4,188
0	0	0	0	0	0	0	0	0	4,917	4,086,158	119,347
0	0	0	0	0	0	0	0	0	5,074	4,227,072	123,535

(つづき)

区 分			50万円 以下の 台 数	50万円を超え 100万円以下のもの			100万円を超え 150万円以下のもの			150万円を超え 200万円以下のもの		
				台数	取得価額	税額	台数	取得価額	税額	台数	取得価額	税額
軽 自 動 車	三 輪 車	営 業 用	0	0	0	0	0	0	0	0	0	0
		自 家 用	0	0	0	0	0	0	0	0	0	0
		計	0	0	0	0	0	0	0	0	0	0
	合 計	営 業 用	3	142	122,812	3,669	14	16,458	470	2	3,416	102
		自 家 用	10,124	6,974	5,664,599	140,209	9,136	10,968,425	175,716	102	162,821	3,990
		計	10,127	7,116	5,787,411	143,878	9,150	10,984,883	176,186	104	166,237	4,092
総 計	営 業 用	25	142	122,812	3,669	24	31,149	888	79	133,344	3,997	
	自 家 用	19,679	7,278	5,943,821	147,793	15,213	18,454,110	398,514	3,539	6,037,385	193,491	
	計	19,704	7,420	6,066,633	151,462	15,237	18,485,259	399,402	3,618	6,170,729	197,488	



(単位：台、千円)

200万円を超え 250万円以下のもの			250万円を超え 300万円以下のもの			300万円を超えるもの			合 計		
台数	取得価額	税額	台数	取得価額	税額	台数	取得価額	税額	台数	取得価額	税額
0	0	0	0	0	0	0	0	0	0	0	0
0	0	0	0	0	0	0	0	0	0	0	0
0	0	0	0	0	0	0	0	0	0	0	0
0	0	0	0	0	0	0	0	0	158	142,686	4,241
0	0	0	0	0	0	0	0	0	16,212	16,795,845	319,915
0	0	0	0	0	0	0	0	0	16,370	16,938,531	324,156
14	33,075	652	19	52,593	1,125	410	3,739,440	68,435	688	4,112,413	78,766
3,113	7,034,383	193,214	1,685	4,574,490	137,466	2,003	8,884,379	314,577	32,831	50,928,568	1,385,055
3,127	7,067,458	193,866	1,704	4,627,083	138,591	2,413	12,623,819	383,012	33,519	55,040,981	1,463,821

## (4) 取得価額段階別に関する調 (中古車)

区 分			50万円 以下の	50万円を超え 70万円以下のもの			70万円を超え 90万円以下のもの			90万円を超え 110万円以下のもの			
			台 数	台数	取得価額	税額	台数	取得価額	税額	台数	取得価額	税額	
自 用 車	乗 車	普 営 業 用	39	1	627	19	0	0	0	0	0	0	
		自 家 用	16,690	594	352,289	14,323	392	312,605	13,192	298	298,483	12,996	
		計	16,729	595	352,916	14,342	392	312,605	13,192	298	298,483	12,996	
	小 型 車	普 営 業 用	147	0	0	0	0	0	0	0	0	0	
		自 家 用	22,383	453	267,644	10,883	203	160,349	6,558	103	102,120	3,873	
		計	22,530	453	267,644	10,883	203	160,349	6,558	103	102,120	3,873	
	計	普 営 業 用	186	1	627	19	0	0	0	0	0	0	
		自 家 用	39,073	1,047	619,933	25,206	595	472,954	19,750	401	400,603	16,869	
		計	39,259	1,048	620,560	25,225	595	472,954	19,750	401	400,603	16,869	
	動 車	ト	普 営 業 用	1,485	5	2,922	88	6	5,005	150	5	4,841	145
			自 家 用	2,989	3	1,759	88	7	5,566	233	3	2,999	150
			計	4,474	8	4,681	176	13	10,571	383	8	7,840	295
ラ		普 営 業 用	145	0	0	0	0	0	0	0	0	0	
		自 家 用	27	0	0	0	0	0	0	0	0	0	
		計	172	0	0	0	0	0	0	0	0	0	
ッ		普 営 業 用	194	3	2,030	61	0	0	0	0	0	0	
		自 家 用	73	0	0	0	1	866	43	0	0	0	
		計	267	3	2,030	61	1	866	43	0	0	0	
ク		普 営 業 用	24	0	0	0	0	0	0	0	0	0	
		自 家 用	2,007	11	6,828	303	6	4,718	183	1	948	25	
		計	2,031	11	6,828	303	6	4,718	183	1	948	25	
計	普 営 業 用	1,848	8	4,952	149	6	5,005	150	5	4,841	145		
	自 家 用	5,096	14	8,587	391	14	11,150	459	4	3,947	175		
	計	6,944	22	13,539	540	20	16,155	609	9	8,788	320		

(単位：台、千円)

110万円を超え 130万円以下のもの			130万円を超え 150万円以下のもの			150万円を超えるもの			合 計		
台数	取得価額	税額	台数	取得価額	税額	台数	取得価額	税額	台数	取得価額	税額
0	0	0	1	1,411	29	0	0	0	2	2,038	48
220	266,549	11,281	142	198,429	8,755	319	742,306	34,602	1,965	2,170,661	95,149
220	266,549	11,281	143	199,840	8,784	319	742,306	34,602	1,967	2,172,699	95,197
0	0	0	0	0	0	0	0	0	0	0	0
34	40,829	1,651	8	11,111	480	12	20,348	935	813	602,401	24,380
34	40,829	1,651	8	11,111	480	12	20,348	935	813	602,401	24,380
0	0	0	1	1,411	29	0	0	0	2	2,038	48
254	307,378	12,932	150	209,540	9,235	331	762,654	35,537	2,778	2,773,062	119,529
254	307,378	12,932	151	210,951	9,264	331	762,654	35,537	2,780	2,775,100	119,577
2	2,456	73	3	4,269	128	8	19,055	571	29	38,548	1,155
2	2,280	114	1	1,327	66	9	22,593	1,130	25	36,524	1,781
4	4,736	187	4	5,596	194	17	41,648	1,701	54	75,072	2,936
1	1,248	37	0	0	0	0	0	0	1	1,248	37
0	0	0	0	0	0	0	0	0	0	0	0
1	1,248	37	0	0	0	0	0	0	1	1,248	37
0	0	0	0	0	0	1	1,967	59	4	3,997	120
0	0	0	0	0	0	0	0	0	1	866	43
0	0	0	0	0	0	1	1,967	59	5	4,863	163
0	0	0	0	0	0	0	0	0	0	0	0
4	4,860	228	3	4,268	198	1	1,949	97	26	23,571	1,034
4	4,860	228	3	4,268	198	1	1,949	97	26	23,571	1,034
3	3,704	110	3	4,269	128	9	21,022	630	34	43,793	1,312
6	7,140	342	4	5,595	264	10	24,542	1,227	52	60,961	2,858
9	10,844	452	7	9,864	392	19	45,564	1,857	86	104,754	4,170

(つづき)

区 分			50万円	50万円を超え			70万円を超え			90万円を超え		
			以下の	70万円以下のもの			90万円以下のもの			110万円以下のもの		
			台 数	台数	取得価額	税額	台数	取得価額	税額	台数	取得価額	税額
自 ス	バ 営業用	一般乗合用	183	0	0	0	0	0	0	0	0	0
		一般乗合用以外	66	0	0	0	1	774	23	0	0	0
	自家用		98	1	507	25	0	0	0	0	0	0
	計		347	1	507	25	1	774	23	0	0	0
動	三輪の 小型自動車	営業用	0	0	0	0	0	0	0	0	0	0
		自家用	0	0	0	0	0	0	0	0	0	0
		計	0	0	0	0	0	0	0	0	0	0
車	特種用途車	営業用	65	0	0	0	0	0	0	0	0	0
		自家用	468	1	551	28	0	0	0	1	949	47
		計	533	1	551	28	0	0	0	1	949	47
合 計	営業用	2,348	9	5,579	168	7	5,779	173	5	4,841	145	
	自家用	44,735	1,063	629,578	25,650	609	484,104	20,209	406	405,499	17,091	
	計	47,083	1,072	635,157	25,818	616	489,883	20,382	411	410,340	17,236	
軽 自 動 車	四輪乗用車	営業用	1	0	0	0	0	0	0	0	0	0
		自家用	44,108	1,033	597,280	11,967	132	99,160	2,378	1	1,053	18
		計	44,109	1,033	597,280	11,967	132	99,160	2,378	1	1,053	18
四輪トラック	営業用	144	0	0	0	1	817	25	0	0	0	
	自家用	15,383	42	22,985	669	2	1,566	47	2	2,181	65	
	計	15,527	42	22,985	669	3	2,383	72	2	2,181	65	

(単位：台、千円)

110万円を超え 130万円以下のもの			130万円を超え 150万円以下のもの			150万円を超えるもの			合 計		
台数	取得価額	税額	台数	取得価額	税額	台数	取得価額	税額	台数	取得価額	税額
0	0	0	0	0	0	0	0	0	0	0	0
0	0	0	0	0	0	2	3,438	103	3	4,212	126
0	0	0	0	0	0	1	1,559	78	2	2,066	103
0	0	0	0	0	0	3	4,997	181	5	6,278	229
0	0	0	0	0	0	0	0	0	0	0	0
0	0	0	0	0	0	0	0	0	0	0	0
0	0	0	0	0	0	0	0	0	0	0	0
0	0	0	0	0	0	0	0	0	0	0	0
0	0	0	1	1,331	67	1	1,662	83	4	4,493	225
0	0	0	1	1,331	67	1	1,662	83	4	4,493	225
3	3,704	110	4	5,680	157	11	24,460	733	39	50,043	1,486
260	314,518	13,274	155	216,466	9,566	343	790,417	36,925	2,836	2,840,582	122,715
263	318,222	13,384	159	222,146	9,723	354	814,877	37,658	2,875	2,890,625	124,201
0	0	0	0	0	0	0	0	0	0	0	0
1	1,184	18	2	2,647	29	0	0	0	1,169	701,324	14,410
1	1,184	18	2	2,647	29	0	0	0	1,169	701,324	14,410
0	0	0	0	0	0	0	0	0	1	817	25
0	0	0	0	0	0	0	0	0	46	26,732	781
0	0	0	0	0	0	0	0	0	47	27,549	806

(つづき)

区 分			50万円	50万円を超え 70万円以下のもの			70万円を超え 90万円以下のもの			90万円を超え 110万円以下のもの		
			以下の 台 数	台数	取得価額	税額	台数	取得価額	税額	台数	取得価額	税額
軽 自 動 車	三 輪 車	営業用	0	0	0	0	0	0	0	0	0	0
		自家用	2	0	0	0	0	0	0	0	0	0
		計	2	0	0	0	0	0	0	0	0	0
動 車	合 計	営業用	145	0	0	0	1	817	25	0	0	0
		自家用	59,493	1,075	620,265	12,636	134	100,726	2,425	3	3,234	83
		計	59,638	1,075	620,265	12,636	135	101,543	2,450	3	3,234	83
総 計	計	営業用	2,493	9	5,579	168	8	6,596	198	5	4,841	145
		自家用	104,228	2,138	1,249,843	38,286	743	584,830	22,634	409	408,733	17,174
		計	106,721	2,147	1,255,422	38,454	751	591,426	22,832	414	413,574	17,319

(単位：台、千円)

110万円を超え 130万円以下のもの			130万円を超え 150万円以下のもの			150万円を超えるもの			合 計		
台数	取得価額	税額	台数	取得価額	税額	台数	取得価額	税額	台数	取得価額	税額
0	0	0	0	0	0	0	0	0	0	0	0
0	0	0	0	0	0	0	0	0	0	0	0
0	0	0	0	0	0	0	0	0	0	0	0
0	0	0	0	0	0	0	0	0	1	817	25
1	1,184	18	2	2,647	29	0	0	0	1,215	728,056	15,191
1	1,184	18	2	2,647	29	0	0	0	1,216	728,873	15,216
3	3,704	110	4	5,680	157	11	24,460	733	40	50,860	1,511
261	315,702	13,292	157	219,113	9,595	343	790,417	36,925	4,051	3,568,638	137,906
264	319,406	13,402	161	224,793	9,752	354	814,877	37,658	4,091	3,619,498	139,417

## 8 軽油引取税

(1) 軽油の引取数量に関する調

(単位：KL)

区 分		数 量 ・ 件 数		
		平成23年度	平成24年度	
引 取 数 量 ①		376,200	349,861	
課 税 対 象 と な ら な い 数 量 ②		92,726	67,449	
差 引 ①-② ③		283,474	282,412	
欠 減 量	特 約 業 者 分 1/100	2,574	2,602	
	元 売 業 者 分 0.3/100	78	67	
	計 ④	2,652	2,669	
課 税 標 準 量 ③-④ ⑤		280,822	279,743	
申 告 納 付 等 の 分	燃料炭化水素油の販売量 (法144の2③)	0	0	
	課税対象とならない数量	0	0	
	軽油又は燃料炭化水素油の販売量 (法144の2④)	1	0	
	課税対象とならない数量	0	0	
	炭化水素油の消費量 (法144の2⑤)	23	0	
	課税対象とならない数量	0	0	
	みなす課税された軽油の消費・譲渡(法144の3①V)	0	0	
	課税対象とならない数量	0	0	
	みなす課税された軽油の輸入量 (法144の3①VI)	0	0	
	そ の 他	3,592	2,864	
	課税対象とならない数量	1,504	2,121	
	計 ⑥	3,616	2,864	
	課税対象とならない数量の計 ⑦	1,504	2,121	
課 税 標 準 量 ⑥-⑦ ⑧		2,112	743	
合 計 ⑤+⑧		282,934	280,486	
特 別 徴 収 義 務 者 数 等	元 売 業 者	本 店 の 数	0	0
		登 録 数	17	17
		事 務 所 等 の 数	3	3
	特 約 業 者	本 店 の 数	39	37
		登 録 数	118	114
		事 務 所 等 の 数	342	320
	計	本 店 の 数	39	37
		登 録 数	135	131
		事 務 所 等 の 数	345	323
	仮 特 約 業 者	本 店 の 数	0	0
		事 務 所 等 の 数	0	0
	そ の 他 の 者	本 店 の 数	0	0
事 務 所 等 の 数		0	0	

注 事務所等の数には県内に所在する全ての事務所又は事業所の数(主たる事務所等の数を含む)である。



## (2) 課税対象とならない軽油に関する調

区 分	平成23年度		平成24年度		
	免 税 軽 油 使用者数等	数 量 (KL)	免 税 軽 油 使用者数等	数 量 (KL)	
法 第 百 四 十 四 の 五	輸 出	3	92	2	286
	課 税 済	47	27,093	44	32,218
	小 計 A	50	27,185	46	32,504
法 第 百 四 十 四 の 六	化 学 工 業	0	0	0	0
	石 油 製 品 製 造 業	2	30,181	2	184
	小 計 B	2	30,181	2	184
法 附 則 第 十 二 条 の 二 の 七 関 係	船 舶	3,061	14,187	2,958	13,182
	航 路 標 識 等	6	5	2	1
	鉄 道 用 車 両 又 は 軌 道 用 車 両	1	3,900	1	3,904
	農 業 等	458	880	442	874
	林 業 等	14	359	21	495
	陶 磁 器 製 造 業	0	0	0	0
	建 設 用 粘 土 製 品 製 造 業	0	0	0	0
	セメント製品製造業 (生コンクリート製造業を除く)	22	198	21	211
	生コンクリート製造業	0	0	0	0
	鉄 鋼 業	0	0	0	0
	電 気 供 給 業	1	99	1	87
	地 熱 資 源 開 発 事 業	0	0	0	151
	鉱 物 の 掘 採 事 業	34	12,237	32	12,648
	と び ・ 土 工 工 事 業	4	221	3	157
	鉱 さい バ ラ ス 製 造 業	0	0	0	0
	港 湾 運 送 業	12	803	14	697
	倉 庫 業	1	35	2	36
	貨物利用運送事業又は 鉄道貨物積卸業	0	0	0	0
	航 空 運 送 サ ー ビ ス 業	5	91	5	107
	廃 棄 物 処 理 事 業	9	217	10	119
	木 材 加 工 業	78	770	82	772
木 材 市 場 業	19	657	19	587	
た い 肥 製 造 業	4	221	4	234	
自 動 車 教 習 所 業	1	5	0	1	
索 道 事 業	1	442	1	497	
ゴ ル フ 場 業	4	9	0	1	
小 計 C	3,735	35,336	3,618	34,761	
アメリカ合衆国軍隊関係 D	1	24	0	0	
外国公館等の暖房用ボイラー関係 E	0	0	0	0	
合 計 A + B + C + D + E	3,788	92,726	3,666	67,449	

## 9 自動車税

区 分		賦課期日現在	賦課期日	①のうち	①のうち	差引課税台数	賦課期日	年度末現在		
		登録台数	現在台数	非課税台数	課税免除台数	①-(②+③)	現在調定額	登録台数		
			①	②	③	④	⑤			
乗 業 用	1.0%以下	2	2	0	0	2	15	2		
	1.0%超1.5%以下	25	25	0	0	25	204	43		
	1.5%超2.0%以下	2,276	2,251	0	0	2,251	21,468	2,225		
	2.0%超2.5%以下	21	20	0	0	20	265	21		
	2.5%超3.0%以下	147	147	6	0	141	2,337	152		
	3.0%超3.5%以下	0	0	0	0	0	0	0		
	3.5%超4.0%以下	0	0	0	0	0	0	0		
	4.0%超4.5%以下	0	0	0	0	0	0	0		
	4.5%超6.0%以下	1	1	0	0	1	27	1		
	6.0%超	0	0	0	0	0	0	0		
小 計		2,472	2,446	6	0	2,440	24,316	2,444		
用 自 家 用 車	1.0%以下	14,906	14,064	25	508	13,531	392,216	14,388		
	1.0%超1.5%以下	159,482	154,270	420	6,264	147,586	4,966,121	162,133		
	1.5%超2.0%以下	120,654	109,315	600	4,247	104,468	4,080,068	120,072		
	2.0%超2.5%以下	52,838	49,059	143	2,041	46,875	2,124,112	51,485		
	2.5%超3.0%以下	21,909	18,760	94	82	18,584	952,816	20,232		
	3.0%超3.5%以下	7,296	6,955	16	3	6,936	395,304	7,236		
	3.5%超4.0%以下	2,875	2,236	6	1	2,229	151,908	2,732		
	4.0%超4.5%以下	2,396	2,124	3	0	2,121	161,422	2,369		
	4.5%超6.0%以下	1,756	1,499	4	0	1,495	132,154	1,834		
	6.0%超	52	42	0	0	42	4,684	59		
小 計		384,164	358,324	1,311	13,146	343,867	13,360,805	382,540		
計 A		386,636	360,770	1,317	13,146	346,307	13,385,121	384,984		
ト ラ ック	貨 客 兼 用 被 けん 引 車 ・ く	営 業 用	1トン以下	67	62	0	0	62	425	61
			1トン超2トン以下	1,341	1,325	0	0	1,325	12,350	1,353
			2トン超3トン以下	1,069	1,061	0	0	1,061	13,141	1,103
			3トン超4トン以下	829	809	0	0	809	12,702	819
			4トン超5トン以下	146	139	0	0	139	2,714	139
			5トン超6トン以下	116	114	0	0	114	2,673	114

(単位：台、千円)

年度末現在 非課税台数	年度末現在 課税免除台数 ⑥	⑥のうち身体 障害者等 に係るもの	年度末現在 課税台数	年度末現在 調定額	④のうち重課 に係るもの の台数⑦	⑤のうち ⑦に係る 調定額	④のうち軽課 に係るもの の台数⑧	⑤のうち ⑧に係る 調定額
0	0	0	2	17	0	0	0	0
0	0	0	43	270	0	0	2	9
0	0	0	2,199	21,183	103	1,071	2	10
0	0	0	20	261	7	106	3	21
6	0	0	146	2,382	82	1,410	0	0
0	0	0	0	0	0	0	0	0
0	0	0	0	0	0	0	0	0
0	0	0	0	0	0	0	0	0
0	0	0	1	27	0	0	0	0
0	0	0	0	0	0	0	0	0
6	0	0	2,411	24,140	192	2,587	7	40
23	484	475	13,009	384,559	1,604	51,969	800	12,000
433	6,212	6,073	150,164	4,998,982	10,760	407,804	9,540	166,950
559	4,044	3,582	104,039	4,050,452	17,078	741,185	5,796	115,920
154	1,889	1,779	45,575	2,087,982	8,680	429,660	1,081	24,322
84	74	0	16,866	912,508	8,259	444,371	21	536
15	5	0	6,873	390,247	1,418	86,162	78	2,262
5	0	0	2,071	144,682	1,043	74,164	0	0
3	0	0	2,088	158,671	294	24,132	0	0
4	0	0	1,563	130,835	240	22,787	7	308
0	0	0	49	4,879	6	733	0	0
1,280	12,708	11,909	342,297	13,263,797	49,382	2,282,967	17,323	322,298
1,286	12,708	11,909	344,708	13,287,937	49,574	2,285,554	17,330	322,338
0	0	0	56	397	37	262	0	0
0	0	0	1,339	12,321	472	4,673	0	0
0	0	0	1,096	13,206	341	4,501	0	0
0	0	0	800	12,706	378	6,237	0	0
0	0	0	132	2,566	79	1,604	0	0
0	0	0	112	2,680	75	1,815	0	0

(つづき)

区 分			賦課期日現在	賦課期日	①のうち	①のうち	差引課税台数	賦課期日	年度末現在	
			登録台数	現在台数	非課税台数	課税免除台数	①-(②+③)	現在調定額	登録台数	
			①	②	③	④	⑤			
ト ラ ク ク ン 引 車 被 け ん 引 車 ・ 貨 客 兼 用 車 を 除 く	営業用	6トン超7トン以下	209	203	0	0	203	5,414	197	
		7トン超8トン以下	221	217	0	0	217	6,741	230	
		8トン超	3,634	3,562	0	0	3,562	174,115	3,632	
	自家用	1トン以下	6,987	6,293	50	19	6,224	52,485	6,751	
		1トン超2トン以下	16,766	15,611	246	41	15,324	187,020	16,478	
		2トン超3トン以下	4,312	4,067	121	3	3,943	66,840	4,339	
		3トン超4トン以下	3,786	3,414	38	2	3,374	73,501	3,788	
		4トン超5トン以下	397	364	0	2	362	9,773	384	
		5トン超6トン以下	142	132	1	9	122	3,924	140	
		6トン超7トン以下	234	217	0	0	217	8,060	229	
		7トン超8トン以下	225	203	0	0	203	8,725	219	
	8トン超	1,271	1,081	8	0	1,073	64,713	1,272		
	小 計		41,752	38,874	464	76	38,334	705,316	41,248	
	けん引車	営業用	小型車	0	0	0	0	0	0	0
			普通車	808	797	0	0	797	12,389	807
自家用		小型車	0	0	0	0	0	0	0	
		普通車	54	44	0	0	44	966	58	
小 計		862	841	0	0	841	13,355	865		
被けん引車	営業用	小型車	1	1	0	0	1	4	0	
		普通車(8トン以下)	67	64	0	0	64	480	63	
		普通車(8トン超)	1,646	1,625	0	0	1,625	93,447	1,676	
	自家用	小型車	99	80	1	0	79	419	98	
		普通車(8トン以下)	162	136	7	0	129	1,316	166	
		普通車(8トン超)	56	48	0	0	48	3,555	57	
小 計		2,031	1,954	8	0	1,946	99,221	2,060		
貨客兼用車	営業用	1.0%以下	0	0	0	0	0	0	0	
		1.0%超1.5%以下	22	22	0	0	22	256	23	
		1.5%超	87	85	0	0	85	1,180	84	

(単位：台、千円)

年度末現在 非課税台数	年度末現在 課税免除台数 ⑥	⑥のうち身体 障害者等 に係るもの	年度末現在 課税台数	年度末現在 調定額	④のうち重課 に係るもの の台数⑦	⑤のうち ⑦に係る 調定額	④のうち軽課 に係るもの の台数⑧	⑤のうち ⑧に係る 調定額
0	0	0	191	5,255	95	2,660	0	0
0	0	0	227	6,807	117	3,791	0	0
0	0	0	3,556	173,550	1,557	75,483	0	0
52	17	11	5,968	51,506	3,491	30,721	25	100
254	41	7	15,020	185,679	9,813	123,644	0	0
108	3	2	3,986	67,273	2,345	41,272	0	0
39	2	1	3,378	73,541	2,167	48,757	0	0
1	2	0	348	9,550	217	6,076	0	0
1	9	0	120	3,869	88	2,904	0	0
0	0	0	212	7,998	133	5,120	0	0
0	0	0	198	8,876	126	5,607	0	0
8	0	0	1,076	64,591	776	47,538	0	0
463	74	21	37,815	702,371	22,307	412,665	25	100
0	0	0	0	0	0	0	0	0
0	0	0	795	12,351	236	3,918	0	0
0	0	0	0	0	0	0	0	0
0	0	0	48	977	30	678	0	0
0	0	0	843	13,328	266	4,596	0	0
0	0	0	1	4	0	0	0	0
0	0	0	63	443	0	0	0	0
0	0	0	1,676	93,585	0	0	0	0
1	0	0	77	416	0	0	0	0
7	0	0	159	1,357	0	0	0	0
0	0	0	57	3,474	0	0	0	0
8	0	0	2,033	99,279	0	0	0	0
0	0	0	0	0	0	0	0	0
0	0	0	23	257	9	111	0	0
0	0	0	81	1,169	39	571	0	0

(つづき)

区 分			賦課期日現在	賦課期日	①のうち	①のうち	差引課税台数	賦課期日	年度末現在	
			登録台数	現在台数 ①	非課税台数 ②	課税免除台数 ③	①-(②+③) ④	現在調定額 ⑤	登録台数	
ト ラ ッ ク	貨 客 兼 用 車	自家用	1.0%以下	9	4	0	0	4	58	9
		1.0%超1.5%以下	7,729	7,293	728	60	6,505	92,702	7,654	
		1.5%超	13,414	11,765	197	243	11,325	200,518	13,045	
	小計	21,261	19,169	925	303	17,941	294,714	20,815		
	計 B	65,906	60,838	1,397	379	59,062	1,112,606	64,988		
パ ス タ ン ク	営 業	一 般 乗 合 用	30人以下	52	52	1	0	51	612	54
			30人超40人以下	61	61	0	0	61	884	57
			40人超50人以下	80	80	0	0	80	1,400	85
			50人超60人以下	370	370	0	0	370	7,400	362
			60人超70人以下	24	24	0	0	24	540	27
			70人超80人以下	108	108	0	0	108	2,754	105
			80人超	4	4	0	0	4	116	4
			小計	699	699	1	0	698	13,706	694
	用 外	一 般 乗 合 用 以 外	30人以下	144	142	0	0	142	4,031	146
			30人超40人以下	8	8	0	0	8	278	8
			40人超50人以下	49	49	0	0	49	1,984	45
			50人超60人以下	147	147	0	0	147	6,943	144
			60人超70人以下	12	12	0	0	12	650	14
			70人超80人以下	0	0	0	0	0	0	0
			80人超	0	0	0	0	0	0	0
小計			360	358	0	0	358	13,886	357	
自 家 用	自 家 用	30人以下	1,371	1,306	178	93	1,035	35,878	1,359	
		30人超40人以下	66	64	13	3	48	2,083	70	
		40人超50人以下	49	45	10	0	35	1,857	45	
		50人超60人以下	33	26	9	1	16	992	32	
		60人超70人以下	8	5	0	0	5	360	8	
		70人超80人以下	6	6	3	0	3	244	5	
		80人超	1	1	1	0	0	0	1	
		小計	1,534	1,453	214	97	1,142	41,414	1,520	
計 C	2,593	2,510	215	97	2,198	69,006	2,571			

(単位：台、千円)

年度末現在 非課税台数	年度末現在 課税免除台数 ⑥	⑥のうち身体 障害者等 に係るもの	年度末現在 課税台数	年度末現在 調定額	④のうち重課 に係るもの の台数⑦	⑤のうち ⑦に係る 調定額	④のうち軽課 に係るもの の台数⑧	⑤のうち ⑧に係る 調定額
0	0	0	4	58	4	58	0	0
690	60	24	6,467	92,468	659	10,346	175	1,260
189	144	48	10,980	198,226	5,770	106,906	65	520
879	204	72	17,555	292,178	6,481	117,992	240	1,780
1,350	278	93	58,246	1,107,156	29,054	535,253	265	1,880
2	1	0	52	588	0	0	0	0
0	1	0	57	853	0	0	0	0
0	13	0	85	1,166	0	0	0	0
0	53	0	362	6,177	0	0	0	0
0	5	0	27	429	0	0	0	0
0	5	0	105	2,633	0	0	0	0
0	0	0	4	116	0	0	0	0
2	78	0	692	11,962	0	0	0	0
0	0	0	146	4,078	103	2,997	0	0
0	0	0	6	252	7	246	0	0
0	0	0	45	1,907	32	1,338	0	0
0	0	0	144	6,947	108	5,227	0	0
0	0	0	14	651	9	500	0	0
0	0	0	0	0	0	0	0	0
0	0	0	0	0	0	0	0	0
0	0	0	355	13,835	259	10,308	0	0
196	89	2	1,008	34,709	522	18,948	0	0
14	2	0	53	1,716	28	1,263	0	0
9	0	0	33	1,773	29	1,563	0	0
8	1	0	17	866	14	878	0	0
0	0	0	5	265	5	360	0	0
3	0	0	2	210	3	244	0	0
1	0	0	0	0	0	0	0	0
231	92	2	1,118	39,539	601	23,256	0	0
233	170	2	2,165	65,336	860	33,564	0	0

(つづき)

区	分	賦課期日現在	賦課期日	①のうち	①のうち	差引課税台数	賦課期日	年度末現在
		登録台数	現在台数	非課税台数	課税免除台数	①-(②+③)	現在調定額	登録台数
			①	②	③	④	⑤	
三輪の	営業用	0	0	0	0	0	0	0
	自家用	14	10	1	1	8	51	14
	計 D	14	10	1	1	8	51	14
特種用途車	営業用	362	358	2	0	356	4,651	379
	自家用	6,443	5,872	1,811	164	3,897	100,461	6,377
	計 E	6,805	6,230	1,813	164	4,253	105,112	6,756
合計	A+B+C+D+E	461,954	430,358	4,743	13,787	411,828	14,671,896	459,313

### 車種別登録台数及び課税台数の推移

区	分	平成20年度		平成21年度	
		登録台数	課税台数	登録台数	課税台数
乗	用車	402,296	362,399	395,742	354,153
ト	ラック	75,584	67,666	72,254	65,159
バ	ス	2,675	2,305	2,692	2,317
三	輪自動車	11	5	12	6
特	種用途車	7,501	4,728	7,137	4,556
合	計	488,067	437,103	477,837	426,191

注 各年度の4月1日現在の台数である。



(単位：台、千円)

年度末現在 非課税台数	年度末現在 課税免除台数 ⑥	⑥のうち身体 障害者等 に係るもの	年度末現在 課税台数	年度末現在 調定額	④のうち重課 に係るもの の台数⑦	⑤のうち ⑦に係る 調定額	④のうち軽課 に係るもの の台数⑧	⑤のうち ⑧に係る 調定額
0	0	0	0	0	0	0	0	0
1	1	1	8	44	5	33	0	0
1	1	1	8	44	5	33	0	0
2	0	0	373	3,506	123	1,682	4	25
1,773	1,058	31	2,980	84,335	2,040	60,852	2	19
1,775	1,058	31	3,353	87,841	2,163	62,534	6	44
<b>4,645</b>	<b>14,215</b>	<b>12,036</b>	<b>408,480</b>	<b>14,548,314</b>	<b>81,656</b>	<b>2,916,938</b>	<b>17,601</b>	<b>324,262</b>

(単位：台)

平成22年度		平成23年度		平成24年度	
登録台数	課税台数	登録台数	課税台数	登録台数	課税台数
391,391	350,922	389,235	347,669	386,636	346,307
69,985	62,677	68,112	60,794	65,906	59,062
2,637	2,256	2,602	2,229	2,593	2,198
13	7	14	8	14	8
7,045	4,441	6,959	4,355	6,805	4,253
<b>471,071</b>	<b>420,303</b>	<b>466,922</b>	<b>415,055</b>	<b>461,954</b>	<b>411,828</b>



11 狩 獵 税

区 分			狩獵者登録総件数	調 定 額 (千円)	
法 第 七 百 条 の 五 十 二 関 係	第 一 項	第 1 号 に 該 当 す る も の	1,478	24,387	
		第 2 号 に 該 当 す る も の	632	6,952	
		第 3 号 に 該 当 す る も の	1,455	11,931	
		第 4 号 に 該 当 す る も の	939	5,165	
		第 5 号 に 該 当 す る も の	57	313	
		小 計	4,561	48,748	
	第 二 項	第1号に該当するもの	前項第1号に該当するもの	0	0
			前項第2号に該当するもの	0	0
			前項第3号に該当するもの	0	0
			前項第4号に該当するもの	0	0
			前項第5号に該当するもの	0	0
第2号に該当するもの		前項第1号に該当するもの	0	0	
		前項第2号に該当するもの	0	0	
		前項第3号に該当するもの	0	0	
		前項第4号に該当するもの	0	0	
		前項第5号に該当するもの	0	0	
小 計	0	0			
法 附 則 三 十 二 条 関 係	第1号に該当するもの	法第700条の52第1項 第1号に該当するもの	9	74	
		法第700条の52第1項 第2号に該当するもの	3	16	
		法第700条の52第1項 第3号に該当するもの	8	33	
		法第700条の52第1項 第4号に該当するもの	0	0	
		法第700条の52第1項 第5号に該当するもの	0	0	
	第2号に該当するもの	法第700条の52第1項 第1号に該当するもの	0	0	
		法第700条の52第1項 第2号に該当するもの	0	0	
		法第700条の52第1項 第3号に該当するもの	0	0	
		法第700条の52第1項 第4号に該当するもの	0	0	
		法第700条の52第1項 第5号に該当するもの	0	0	
	小 計	20	123		
合 計		4,581	48,871		

## 12 産業廃棄物税

(単位：トン、千円)

区 分	焼却施設への搬入 ①		最終処分場への搬入 ②		合 計 ①+②	
	課税標準量	調定額	課税標準量	調定額	課税標準量	調定額
申告納入分	10,966	8,773	220,378	220,378	231,344	229,151
申告納付分	2,731	2,184	21,169	21,169	23,900	23,353
小 計	13,697	10,957	241,547	241,547	255,244	252,504
課税の特例分	1,190	952	4,386	4,386	5,576	5,338
合 計	14,887	11,909	245,933	245,933	260,820	257,842

## 13 工場誘致条例等による地方税の減免額に関する調

(単位：千円)

区 分	低工法等に基づく地方交付税の基準 財政収入額の控除の対象となる減免額						その他の減免額			合計 ①+②
	低 工 法	過 疎 法	農 工 法	半 島 振 興 法	企 業 立 地 法	計 ①	低 地 区 財 政 区 区 工 法 措 置 等 に 係 る に よ る 適 用 の も の	そ の 他 の も の	計 ②	
事業税	個人	0	0	0	0	0	0	0	0	0
	法人	0	30,333	25,041	197	0	55,571	0	0	0
不動産取得税	0	82,182	0	0	61,344	143,526	0	0	0	143,526
県固定資産税	0	0	0	0	0	0	0	0	0	0
計	0	112,515	25,041	197	61,344	199,097	0	0	0	199,097
平成23年度	0	54,154	36,629	413	9,089	100,285	0	0	0	100,285

# 税 制





税目	課税標準等	税率	納期限	備考
県 民 税	(2) 法人税割	法人税額又は個別帰属法人税額の5.8/100  ただし、法人税割の課税標準となる法人税額又は個別帰属法人税額が年1千万円以下の次のものについては、5/100  ・資本金の額若しくは出資金の額が1億円以下のもの又は資本若しくは出資を有しないもの（保険業法に規定する相互会社を除く。）  ・法人課税信託の引受けを行うことにより法人税を課される個人  ・法人でない社団又は財団で代表者又は管理人の定めがあり、かつ、収益事業を行うもの又は法人課税信託の引受けを行うもの  ※清算所得に対する法人税額に係る法人税割の税率は5.8/100		
	3 利子割 支払いを受けるべき利子等の額	3 5%	3	金融機関等が特別徴収した月の翌月10日
	4 配当割 支払を受けるべき特定配当等の額	4 5%（平成16年1月1日から平成25年12月31日までの間に支払いを受けるべき特定配当等の額は3%）	4	特定配当等の支払者が特別徴収した月の翌月10日
	5 株式等譲渡所得割 特定株式等譲渡所得金額	5 5%（平成16年1月1日から平成25年12月31日までの間に生じた特定株式等譲渡所得金額は3%）	5	源泉徴収口座における株式等の譲渡の対価等の支払者が特別徴収した日の属する年の翌年1月10日
	1 個人 (1) 前年中における事業の所得  (2) 年の途中において事業を廃止した場合は、当該年の1月1日から事業廃止までの所得  (3) 事業主控除 (1)の場合 年290万円 (2)の場合 290万円× $\frac{\left[ \begin{array}{c} \text{当該年に事業} \\ \text{を行った月数} \end{array} \right]}{12}$	1 個人 (1) 第1種事業を行う個人 5% (2) 第2種事業を行う個人 4% (3) 第3種事業を行う個人 5% (4) 第3種事業のうちあん摩、マッサージ又は指圧、はり、きゅう、柔道整復その他の医業に類する事業及び装蹄師業を行う個人	1 個人 第1期 8月31日 第2期 11月15日  ※年税額が1万円以下の場合 は8月のみ  ただし、年の途中で事業を廃止した場合は随時	

税目	課税標準等	税率	納期限	備考		
事業 税	2 法人	2 法人	2 法人			
	(1) 電気供給業、ガス供給業及び保険業を行う法人	(1) 収入金額の (2) (ア)・所得のうち年400万円以下の金額	0.7%  1.5%		<ul style="list-style-type: none"> <li>・事業年度終了の日から2月以内</li> <li>・清算中の法人 残余財産が確定した日から1月以内</li> </ul>	
	(2) その他の事業を行う法人 (ア) 外形標準課税対象法人 (資本金の額又は出資金の額が1億円超の法人（公共法人、公益法人、収入金課税法人、特別法人等を除く。）)	所得のうち年400万円を超え800万円以下の金額  所得のうち年800万円を超える金額及び清算所得	2.2%  2.9%			
	(イ) (ア)以外の法人	・付加価値額の ・資本金等の額の (イ)・所得のうち年400万円以下の金額	0.48% 0.2% 2.7%			
	(3) 特別法人	所得のうち年400万円を超え800万円以下の金額  所得のうち年800万円を超える金額及び清算所得	4.0%  5.3%			
	(4) 3以上の都道府県に事務所又は事業所を設けて事業を行う法人で資本金の額又は出資金の額が1,000万円以上の法人（(1)を除く）	(3) 所得のうち年400万円以下の金額  所得のうち年400万円を超える金額及び清算所得	2.7%  3.6%			
	(ア) 普通法人で外形標準課税対象法人	(4) (ア)・所得及び清算所得の ・付加価値額の ・資本金等の額の	2.9% 0.48% 0.2%			
	(イ) (ア)以外の普通法人	(イ) 所得及び清算所得の	5.3%			
	(ウ) 特別法人	(ウ) 所得及び清算所得の	3.6%			
	1 外形標準課税対象法人	1 基準法人所得割額の	148%			法人事業税と併せて申告納付
	2 所得割額によって法人事業税を課される法人(1を除く)	2 基準法人所得割額の	81%			
	3 収入割額によって法人事業税を課される法人	3 基準法人収入割額の	81%			
	地方法人特別税（国税）	※平成20年10月1日以後に開始する事業年度分から適用				



税目	課税標準等	税率	納期限	備考
不動産取得税	<p>不動産を取得した時における土地又は家屋の価格</p> <p>宅地及び宅地比準土地の取得が平成8年1月1日から平成27年3月31日までに行われた場合は価格の2分の1</p>	<p>4%</p> <p>ただし、住宅、土地については平成15年4月1日から平成27年3月31日までに取得した場合は3%</p> <p>住宅以外の家屋については、平成18年4月1日から平成20年3月31日までに取得した場合は3.5%</p> <p>(免税点)</p> <p>1 土地の取得 10万円未満</p> <p>2 家屋の取得</p> <p>(1) 建築に係るもの 1戸につき23万円未満</p> <p>(2) その他のもの 1戸につき12万円未満</p>	納税通知書に定める日	(申告)取得の日から60日以内に、不動産所在地の市町村長を経由して申告する。
県たばこ税	製造たばこの売渡し等に係る本数	<p>1,000本につき1,504円</p> <p>ただし、エコー、わかば等の旧3級品については、1,000本につき716円</p>	翌月末日	
ゴルフ場利用税	ゴルフ場の利用	<p>定額課税 1人1日</p> <p>18ホール未満 400円～500円</p> <p>18ホール以上 500円～1,200円</p> <p>・以下の場合は上記の金額から、100円を減ずる</p> <p>① パブリックコース及びセルフプレーのみのメンバーコースのゴルフ場。</p> <p>② 新設又は増設の場合は、利用開始した日以後の一年間</p>	翌月15日 (特別徴収)	

税目	課税標準等	税率	納期限	備考
自動車取得税	自動車の取得価格 〔道路運送車両法第3条の大型特殊自動車及び小型特殊自動車、並びに同条の小型自動車及び軽自動車のうち二輪のもの〕の取得を除く。	1 営業用自動車・軽自動車 取得価額の3/100 2 自家用自動車 取得価額の5/100 (本則3/100) ※特例措置の概要は次表	1 新規登録、新規検査又は検査対象外軽自動車の使用の届出を必要とする自動車の取得 登録、検査又は届出の時 2 移転登録を必要とする自動車の取得 事由があった日から15日を経過する日 3 前記以外の取得で自動車検査証の記入を必要とする自動車の取得及び軽自動車届出済証の記入を必要とする自動車の取得 事由があった日から15日を経過する日 4 その他の自動車の取得 取得の日から15日を経過する日	

※自動車取得税の特例措置の概要については次のページ参照

# 自動車取得税の軽減概要

(取得期間：平成24年4月1日～平成27年3月31日)

自動車の種類		軽減内容			
区分	要件	新車	中古車		
電気自動車（燃料電池自動車を含む）		非課税	取得価額から45万円控除		
天然ガス自動車	・ポスト新長期規制適合かつ同基準値よりNOx（窒素酸化物）を10%以上低減	非課税	取得価額から45万円控除		
プラグインハイブリッド自動車		非課税	取得価額から45万円控除		
ガソリン車	乗用車	・平成17年排出ガス基準適合かつ同基準値よりNOx（窒素酸化物）を75%以上低減 ・平成27年度燃費基準20%向上達成（平成22年度燃費基準50%向上達成）	非課税	取得価額から45万円控除	
		・平成17年排出ガス基準適合かつ同基準値よりNOx（窒素酸化物）を75%以上低減 ・平成27年度燃費基準10%向上達成（平成22年度燃費基準38%向上達成）	税率を75%軽減	取得価額から30万円控除	
		・平成17年排出ガス基準適合かつ同基準値よりNOx（窒素酸化物）を75%以上低減 ・平成27年度燃費基準達成（平成22年度燃費基準25%向上達成）	税率を50%軽減	取得価額から15万円控除	
	バス・トラック （車両総重量2.5t以下）	・平成17年排出ガス基準適合かつ同基準値よりNOx（窒素酸化物）を75%以上低減 ・平成27年度燃費基準20%向上達成（平成22年度燃費基準50%向上達成）	非課税	取得価額から45万円控除	
		・平成17年排出ガス基準適合かつ同基準値よりNOx（窒素酸化物）を75%以上低減 ・平成27年度燃費基準10%向上達成（平成22年度燃費基準38%向上達成）	税率を75%軽減	取得価額から30万円控除	
		・平成17年排出ガス基準適合かつ同基準値よりNOx（窒素酸化物）を75%以上低減 ・平成27年度燃費基準達成（平成22年度燃費基準25%向上達成）	税率を50%軽減	取得価額から15万円控除	
	バス・トラック （車両総重量2.5t超3.5t以下）	・平成17年排出ガス基準適合かつ同基準値よりNOx（窒素酸化物）を75%以上低減 ・平成27年度燃費基準10%向上達成	非課税	取得価額から45万円控除	
		・平成17年排出ガス基準適合かつ同基準値よりNOx（窒素酸化物）を75%以上低減 ・平成27年度燃費基準5%向上達成	税率を75%軽減	取得価額から30万円控除	
		・平成17年排出ガス基準適合かつ同基準値よりNOx（窒素酸化物）を50%以上低減 ・平成27年度燃費基準10%向上達成			
		・平成17年排出ガス基準適合かつ同基準値よりNOx（窒素酸化物）を75%以上低減 ・平成27年度燃費基準達成	税率を50%軽減	取得価額から15万円控除	
	ディーゼル車	乗用車	・ポスト新長期規制適合	非課税	取得価額から45万円控除
		バス・トラック （車両総重量2.5t超3.5t以下）	・ポスト新長期規制適合かつ同基準値よりNOx（窒素酸化物）及びPM（粒子状物質）を10%以上低減 ・平成27年度燃費基準10%向上達成	非課税	軽減なし
・ポスト新長期規制適合かつ同基準値よりNOx（窒素酸化物）及びPM（粒子状物質）を10%以上低減 ・平成27年度燃費基準5%向上達成			税率を75%軽減		
・ポスト新長期規制適合 ・平成27年度燃費基準10%向上達成			税率を50%軽減		
・ポスト新長期規制適合かつ同基準値よりNOx（窒素酸化物）及びPM（粒子状物質）を10%以上低減 ・平成27年度燃費基準達成					
バス・トラック （車両総重量3.5t超）		・ポスト新長期規制適合 ・平成27年度燃費基準5%向上達成	非課税	取得価額から45万円控除 （ハイブリッド車に限る）	
		・ポスト新長期規制適合かつ同基準値よりNOx（窒素酸化物）及びPM（粒子状物質）を10%以上低減 ・平成27年度燃費基準10%向上達成			
		・ポスト新長期規制適合かつ同基準値よりNOx（窒素酸化物）及びPM（粒子状物質）を10%以上低減 ・平成27年度燃費基準5%向上達成	税率を75%軽減	取得価額から30万円控除 （ハイブリッド車に限る）	
		・ポスト新長期規制適合 ・平成27年度燃費基準10%向上達成			
		・ポスト新長期規制適合かつ同基準値よりNOx（窒素酸化物）及びPM（粒子状物質）を10%以上低減 ・平成27年度燃費基準達成	税率を50%軽減	取得価額から15万円控除 （ハイブリッド車に限る）	
	・ポスト新長期規制適合 ・平成27年度燃費基準5%向上達成				

【注意事項】

- 燃費基準とは、省エネ法に基づき定められている燃費基準値をいいます。
- 燃費性能は、自動車検査証に燃費達成車であることが記載されている自動車に限り適用されます。
- 排出ガス性能は、国土交通大臣が認定しているものに限り適用されます。
- ポスト新長期規制とは、ディーゼル車等において平成21年以降に適用される排出ガス規制をいいます。
- 乗用車とは乗車定員が10人以下の乗用自動車に限り適用されます。
- 平成22年度燃費基準については、JC08モード燃費値を算定していない自動車の場合に限り適用されます。

税目	課税標準等	税率	納期限	備考
軽油引取税	特約業者又は元売業者からの現実の納入を伴う軽油の引取数量等 (欠減量の控除) 1 特約業者からの引取りの場合 1/100 2 元売業者からの引取りの場合 0.3/100	1キロリットルにつき 32,100円 (本則15,000円)	翌月末日(特別徴収の場合)	
自動車税	自動車 (軽自動車税の課税客体である自動車及び道路運送車両法第3条にいう大型特殊自動車を除く。	次表 納める額(年税額)	5月31日	

・納める額(年税額)  
乗 用 車

区 分	営業用	自家用
総排気量 1.00以下、電気自動車	7,500円	29,500円
〃 1.00超 1.50以下	8,500円	34,500円
〃 1.50超 2.00以下	9,500円	39,500円
〃 2.00超 2.50以下	13,800円	45,000円
〃 2.50超 3.00以下	15,700円	51,000円
〃 3.00超 3.50以下	17,900円	58,000円
〃 3.50超 4.00以下	20,500円	66,500円
〃 4.00超 4.50以下	23,600円	76,500円
〃 4.50超 6.00以下	27,200円	88,000円
〃 6.00超	40,700円	111,000円

貨 物 車

区 分	営業用	自家用
ト ラ ッ ク		
最大積載量 1 t 以下	6,500円	8,000円
〃 1 t 超 2 t 以下	9,000円	11,500円
〃 2 t 超 3 t 以下	12,000円	16,000円
〃 3 t 超 4 t 以下	15,000円	20,500円
〃 4 t 超 5 t 以下	18,500円	25,500円
〃 5 t 超 6 t 以下	22,000円	30,000円
〃 6 t 超 7 t 以下	25,500円	35,000円
〃 7 t 超 8 t 以下	29,500円	40,500円
〃 8 t 超	29,500円に8 t を超える1 t まで毎に、4,700円を加算した額	40,500円に8 t を超える1 t まで毎に、6,300円を加算した額
準乗用車		
総排気量 10以下、電気自動車	3,700円	5,200円
〃 10超 1.50以下	4,700円	6,300円
〃 1.50超	6,300円	8,000円
ト レ ー ラ ー		
引 車		
小型自動車	7,500円	10,200円
普通自動車	15,100円	20,600円
被 引 車		
小型自動車	3,900円	5,300円
普通自動車		
最大積載量 8 t 以下	7,500円	10,200円
〃 8 t 超	7,500円に8 t を超える1 t まで毎に、3,800円を加算した額	10,200円に8 t を超える1 t まで毎に、5,100円を加算した額
三輪車		
小型自動車	4,500円	6,000円

バス

区 分	一般乗合用 通学用	左記以外	
		営業用	自家用
乗車定員 30人以下	12,000円	26,500円	33,000円
” 30人超40人以下	14,500円	32,000円	41,000円
” 40人超50人以下	17,500円	38,000円	49,000円
” 50人超60人以下	20,000円	44,000円	57,000円
” 60人超70人以下	22,500円	50,500円	65,500円
” 70人超80人以下	25,500円	57,000円	74,000円
” 80人超	29,000円	64,000円	83,000円

キャンピング車

区 分	自家用
総排気量 1.00以下、電気自動車	23,600円
” 1.00超 1.50以下	27,600円
” 1.50超 2.00以下	31,600円
” 2.00超 2.50以下	36,000円
” 2.50超 3.00以下	40,800円
” 3.00超 3.50以下	46,400円
” 3.50超 4.00以下	53,200円
” 4.00超 4.50以下	61,200円
” 4.50超 6.00以下	70,400円
” 6.00超	88,800円

特種用途車

区 分	営業用	自家用
霊柩車	12,000円	—
その他	13,500円	18,200円

税目	課税標準等	税率	納期限	備考
鉦区 税	鉦区の面積 旧砂鉦法に認められた河床に存する鉦区で、延長をもって表示されるものは鉦区の延長	1 砂鉦を目的としない鉦業権の鉦区 試掘鉦区 面積100アールごとに 年額200円 採掘鉦区 面積100アールごとに 年額400円 2 砂鉦を目的とする鉦業権の鉦区 面積100アールごとに 年額200円 河床に存するもの 河床の延長1,000メートルごとに 年額600円 3 石油又は可燃性天然ガスを目的とする鉦業権の鉦区 上記1の2/3の額	5月31日	
狩 猟 税	1 第一種銃猟免許の狩猟者の登録を受ける者で、2以外のもの 2 第一種銃猟免許の狩猟者の登録を受ける者で、当該年度の県民税の所得割額を納付することを要しないもの。ただし、一定の控除対象配偶者又は扶養親族は除く。 3 網猟免許又はわな猟免許の狩猟者の登録を受ける者で、4以外のもの 4 網猟免許又はわな猟免許の狩猟者の登録を受ける者で、当該年度の県民税の取得割額を納付することを要しないもの。ただし、一定の控除対象配偶者又は扶養親族は除く。 5 第二種銃猟免許の狩猟者の登録を受ける者	1 16,500円 2 11,000円 3 8,200円 4 5,500円 5 5,500円 次の場合は、上記の税率に次の割合を乗じた税率となる。 ア 放鳥獣猟区のみに係る狩猟者の登録 …………… 1/4 イ アの登録を受ける者が通常の登録を別に受ける場合 …………… 3/4 ウ 対象鳥獣捕獲員に係る狩猟者の登録及び当該登録者が対象鳥獣捕獲員でなくなった場合における狩猟者の登録 (H20. 4. 1～H25. 3. 31の登録に限る) …………… 1/2	狩猟者の登録を受ける日 〃 〃 〃	

税目	課税標準等	税率	申告
地方消費税 (1) 譲渡割 (2) 貨物割	消費税額	25% (消費税率換算で1%)	(1) 税務署に消費税の例により、消費税と併せて申告納付 (2) 税関に消費税の例により、消費税と併せて申告納付

税目	課税標準等	税率	納期限	備考										
産業廃棄物税	産業廃棄物の重量	焼却施設への搬入 1トンにつき800円  最終処分場への搬入 1トンにつき1,000円	<table border="1"> <thead> <tr> <th>搬入の期間</th> <th>期限</th> </tr> </thead> <tbody> <tr> <td>1月1日～3月31日</td> <td>4月末日</td> </tr> <tr> <td>4月1日～6月30日</td> <td>7月末日</td> </tr> <tr> <td>7月1日～9月30日</td> <td>10月末日</td> </tr> <tr> <td>10月1日～12月31日</td> <td>1月末日</td> </tr> </tbody> </table>	搬入の期間	期限	1月1日～3月31日	4月末日	4月1日～6月30日	7月末日	7月1日～9月30日	10月末日	10月1日～12月31日	1月末日	H17. 4. 1施行 法定外目的税
			搬入の期間	期限										
			1月1日～3月31日	4月末日										
			4月1日～6月30日	7月末日										
			7月1日～9月30日	10月末日										
10月1日～12月31日	1月末日													

## 2 税制施行期間一覽

### 2 税制施行期間一覽

	平成
昭和	25 26 27 28 29 30 31 32 33 34 35 36 37 38 39 40 41 42 43 44 45 46 47 48 49 50 51 52 53 54 55 56 57 58 59 60 61 62 63 元 2 3 4 5 6 7 8 9 10 11 12 13 14 15 16 17 18 19 20 21 22 23 24
29 県民税創設	63 (利子割創設) 15 (配当割・株式等 譲渡所得割創設)
事業税	18 森林環境税創設
29 不動産取得税創設	9 地方消費税創設
29 都道府県たばこ消費税創設	元 道府県たばこ税に名称変更
入場税	29 入場税を国税に委譲、第3種施設に対して娯楽施設利用税を課す 元 ゴルフ場利用税に名称変更
遊興飲食税	36 料理飲食等消費税に名称変更 元 特別地方消費税に名称変更 12 廃止
自動車税	31 軽油引取税創設
漁業権税	27 廃止
狩猟者税	38 廃止 38 狩猟者免許税創設 54 狩猟者登録税に名称変更 39 入猟税創設 16 狩猟税に名称変更
鉅区税	30 大規模償却資産に対する固定資産税の特例創設 43 自動車取得税創設 17 産業廃棄物税創設





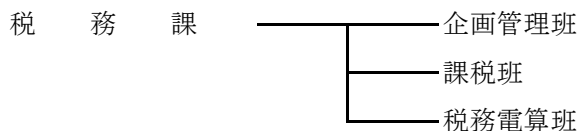
# 税務機構及び職員等に関する調

# 第5 税務機構及び職員等に関する調

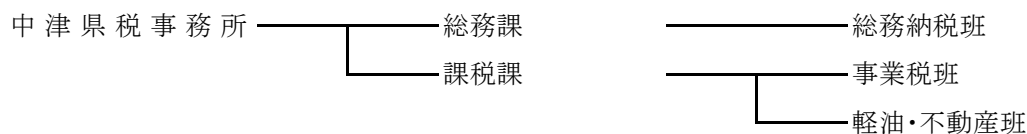
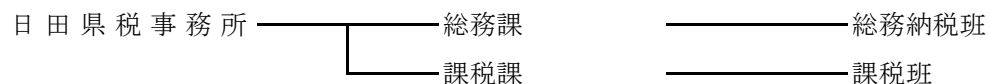
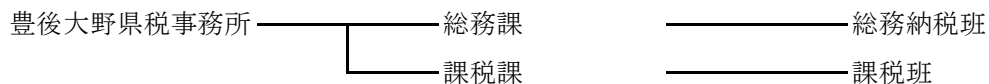
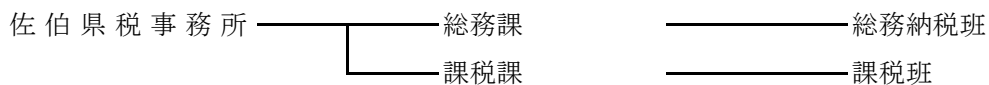
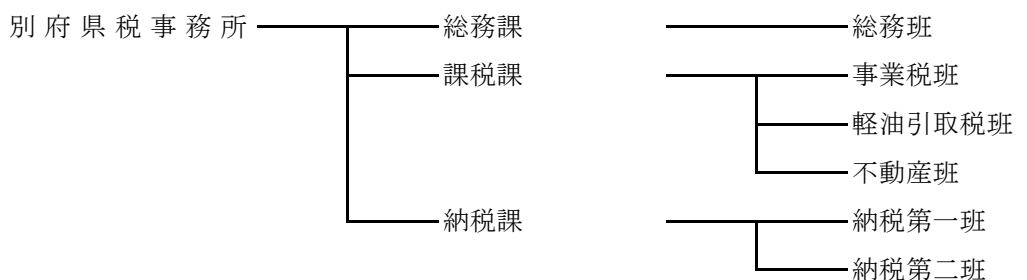
(平成25年4月1日現在)

## 1 税務機構一覽

### (主管課)



### (地方機関)



## 2 事務分掌

(25年度)

### (1) 税務課

企画管理班

- 1 県税事務の総合企画・調整に関する事
- 2 税収確保に関する事
- 3 職員の身分及び服務に関する事
- 4 職員の意識改革に関する事
- 5 税務に関する事務合理化に関する事
- 6 行財政改革に関する事
- 7 県税の徴収計画、徴収事務指導に関する事
- 8 犯則取締（徴収関係）に関する事
- 9 税務訴訟、不服申立（徴収関係）に関する事
- 10 県税等の欠損処分に関する事
- 11 条例、規則、通達の制定、改廃、整備に関する事
- 12 県議会に関する事
- 13 税務事務調査に関する事
- 14 歳入事務指導に関する事
- 15 研修に関する事
- 16 税務広報に関する事
- 17 税務教育に関する事
- 18 所長会議に関する事
- 19 コンビニ納税等に関する事
- 20 インターネット公売に関する事
- 21 歳入予算の編成及び決算に関する事
- 22 歳出予算の編成、執行及び決算に関する事
- 23 超過勤務予算に関する事
- 24 税務に関する諸統計、報告に関する事
- 25 納税表彰に関する事
- 26 納税貯蓄組合に関する事
- 27 税理士に関する事
- 28 税務協会に関する事
- 29 他県からの照会及び団体からの要望に関する事
- 30 県有財産に関する事
- 31 物品の管理に関する事
- 32 様式の管理に関する事

課税班

- 1 県税調定予算の編成に関する事
- 2 個人の県民税に関する事
- 3 県民税の配当割及び株式等譲渡所得割に関する事
- 4 法人の県民税、事業税に関する事
- 5 県民税利子割に関する事
- 6 個人の事業税に関する事
- 7 地方消費税に関する事
- 8 不動産取得税に関する事
- 9 県たばこ税に関する事
- 10 ゴルフ場利用税に関する事
- 11 自動車税、自動車取得税に関する事
- 12 軽油引取税に関する事
- 13 鉱区税に関する事
- 14 県固定資産税に関する事
- 15 狩猟税に関する事
- 16 産業廃棄物税に関する事
- 17 森林環境税に関する事
- 18 旧法による税に関する事
- 19 地方譲与税に関する事
- 20 県税の特別措置に関する事
- 21 地方交付税に関する事
- 22 課税状況調に関する事
- 23 不服申立に関する事
- 24 犯則取締に関する事
- 25 税務広報に関する事
- 26 税務にかかる研修に関する事

税務電算班

- 1 県税総合情報管理システムの維持管理及び再開発に関する事
- 2 自動車税システムの維持管理及び再開発に関する事
- 3 産業廃棄物税等システムの維持管理に関する事
- 4 電子申告システム（法人二税）の維持管理及び委託契約に関する事
- 5 税務電算研修に関する事
- 6 端末の設置、運用に関する事
- 7 オペレーション依頼に関する事
- 8 セキュリティポリシーに関する事

## (2) 県税事務所

総務課	<ul style="list-style-type: none"><li>1 所内事務の総合調整に関する事</li><li>2 公印の管守に関する事</li><li>3 文書の收受及び発送に関する事</li><li>4 職員の身分及び服務に関する事</li><li>5 予算の執行計画に関する事</li><li>6 職員の安全衛生に関する事</li><li>7 県有財産に関する事</li><li>8 物品の出納保管及び庁用備品の管理に関する事</li><li>9 県税領収証書等の出納保管に関する事</li><li>10 過誤納金の還付、充当に関する事</li><li>11 窓口収納及び納税証明に関する事</li><li>12 その他、他課室・班の所掌に属さない事</li></ul>
課税第一課	<ul style="list-style-type: none"><li>1 法人二税、個人事業税、狩猟税、鉦区税、県民税利子割、軽油引取税、ゴルフ場利用税の賦課に関する事</li><li>2 前号の賦課に伴う訴訟及び犯則等の処理に関する事</li><li>3 税収見込に関する事</li></ul>
課税第二課	<ul style="list-style-type: none"><li>1 不動産取得税の賦課に関する事</li><li>2 前号の賦課に伴う不服申立及び訴訟に関する事</li><li>3 税収見込に関する事</li></ul>
納税課	<ul style="list-style-type: none"><li>1 県税に係る徴収金等の徴収及び滞納処分に関する事</li><li>2 徴収事務の不服申立及び訴訟に関する事</li><li>3 地方税徴収強化対策に伴う市の指導等に関する事</li><li>4 自主納税の推進に関する事</li></ul>
特別滞納整理室	<ul style="list-style-type: none"><li>1 高額特殊滞納者の整理に関する事</li><li>2 個人県民税等の滞納整理に関する事</li></ul>
自動車税管理室	<ul style="list-style-type: none"><li>1 自動車税、自動車取得税の賦課に関する事</li><li>2 前号の賦課に伴う不服申立に関する事</li><li>3 窓口収納及び納税証明に関する事</li></ul>

- 注
- 1 上記は大分県税事務所の機構である。
  - 2 大分県税事務所、別府県税事務所以外の県税事務所は、総務課及び課税課となっている。
  - 3 別府県税事務所は、総務課、課税課及び納税課となっている。

### 3 税務職員数

(平成25年4月1日現在)

#### (1) 税 務 課

課 長	1	企画管理班	4
課 長 補 佐	1	課 税 班	5
主 幹	4	税務電算班	4
		計	19

#### (2) 県税事務所

区分		事務所							計
		別 府	大 分	佐 伯	豊 後 大 野	日 田	中 津		
所 次 室 課 課 長 主	長	1	1	1	1	1	1	6	
	長	(兼) 1	(兼) 1	(兼) 1	(兼) 1	(兼) 1	(兼) 1	6	
	長		2					2	
	長 補 佐	2	3	1	1	1	1	9	
	幹	6	15	2	2	2	4	31	
総 務 課	総 務 班	2	4					6	
	総 務 納 税 班			3	3	5	7	18	
課 税	第 一	事 業 税 班		7				7	
		軽油・産廃税班		7				7	
	第 二	不 動 産 第 1 班		5				5	
		不 動 産 第 2 班		4				4	
	課 税 班	課 税 班			6	4	5		15
事 業 税 班		3					3	6	
軽油引取税班		2						2	
不 動 産 班		6						6	
軽油・不動産班							4	4	
納 税 課	納 税 第 1 班	4	4					8	
	納 税 第 2 班	3	3					6	
	納 税 第 3 班		5					5	
	納 税 第 4 班		4					4	
特 別 滞 納 整 理 室			3					3	
自 動 車 税 管 理 室			12					12	
自 動 車 運 転 手								0	
計		30	80	14	12	15	21	172	

## (3) 職員年齢構成

(平成25年4月1日現在)

事務所等	年齢区分							計	平均年齢
	25才以下	26～30才	31～35才	36～40才	41～45才	46～50才	51才以上		
別府	2	3	3	6	4	6	6	30	41.3
大分	3	6	10	16	14	15	16	80	42.1
佐伯	2	0	2	1	2	3	4	14	42.9
豊後大野	1	0	0	3	1	3	4	12	44.7
日田	2	2	0	3	4	0	4	15	40
中津	4	0	3	2	4	3	5	21	40.4
小計	14	11	18	31	29	30	39	172	41.8
年齢別構成比	8.9	6.1	12.8	15.6	17.2	21.1	18.3	100.0	—
税務課	0	1	4	3	5	4	2	19	39.9
合計	14	12	22	34	34	34	41	191	41.8
年齢別構成比	8.0	6.5	12.6	18.1	17.1	20.6	17.1	100.0	—

年齢は平成25年4月1日現在で計上

## (4) 職員数の累年比較

(平成25年4月1日現在)

区分	高田	国東	別府	大分	佐伯	豊後大野	日田	中津	自動車	税務課	計
昭和55年度現員	17	—	51	67	17	17	24	17	40	16	266
56	17	—	51	67	17	17	24	17	40	16	266
57	16	—	51	68	16	16	23	16	42	16	264
58	16	—	51	69	16	16	22	16	42	16	264
59	17	—	52	70	17	17	24	17	35	16	265
60	17	—	51	70	17	17	24	17	35	15	263
61	17	—	51	71	17	17	24	17	36	15	265
62	17	—	49	70	17	17	24	17	35	15	261
63	17	—	50	69	17	17	24	17	35	15	261
平成元	16	—	46	63	16	16	22	16	36	15	246
2	15	—	41	58	15	15	20	15	36	15	230
3	15	—	37	58	15	15	19	15	35	18	227
4	15	—	37	56	15	15	18	16	34	20	226
5	15	—	38	57	15	15	18	15	35	20	228
6	15	—	36	56	15	15	18	15	35	23	228
7	15	—	35	56	15	15	18	15	34	22	225
8	15	—	35	55	15	14	18	15	34	22	223
9	15	—	33	53	15	14	18	15	34	21	218
10	14	—	32	51	14	13	17	14	36	20	211
11	14	—	32	51	14	13	17	14	36	20	211
12	14	—	31	49	14	13	17	14	36	20	208
13	15	—	31	50	14	13	17	14	35	20	209
14	15	—	30	49	14	13	17	14	35	20	207
15	15	—	28	48	14	13	17	14	35	20	204
16	15	—	30	74	14	13	17	14	—	21	198
17	15	—	30	79	14	13	17	14	—	20	202
18	—	—	30	80	14	13	17	22	—	20	196
19	—	—	30	79	13	12	16	21	—	20	191
20	—	—	30	80	13	12	16	21	—	19	191
21	—	—	31	81	13	13	16	21	—	19	194
22	—	—	32	83	13	12	16	21	—	19	196
23	—	—	33	85	13	12	16	21	—	19	199
24	—	—	33	80	14	12	16	20	—	19	194
25	—	—	30	80	14	12	15	21	—	19	191



## 4 徴 税 費

(単位：千円)

区 分		平成19年度	平成20年度	平成21年度	平成22年度	平成23年度	平成24年度	
予 算 額 (イ)		127,110,000	121,980,000	103,800,000	99,800,000	98,560,000	100,150,000	
調定(見込)額 (ロ)		130,434,932	126,094,573	108,298,101	104,095,747	102,535,084	103,936,761	
収入(見込)額 (ハ)		127,223,567	122,086,587	104,022,247	100,020,125	98,657,849	100,262,497	
徴 費	基 本 給	740,380	743,512	763,964	755,334	753,318	733,001	
	人 件 手 当	諸 超過勤務手当	37,546	40,511	39,966	35,586	37,941	33,380
		特殊勤務手当	22,900	22,641	23,173	23,190	23,488	22,960
		その他の手当	401,204	400,058	385,178	363,513	358,397	348,802
		計	461,650	463,210	448,317	422,289	419,826	405,142
	その他の人件費	248,893	260,191	261,322	296,361	303,483	272,570	
	計	1,450,923	1,466,913	1,473,603	1,473,984	1,476,627	1,410,713	
旅 費		11,604	10,697	9,302	10,448	10,227	9,961	
税 費	需 用 費	消 耗 品 費	53,123	44,512	40,328	39,294	36,062	35,456
		食 糧 費	96	79	84	68	80	72
		通 信 運 搬 費	70,187	64,282	62,555	60,830	59,616	56,958
		備 品 費	3,099	2,190	1,656	3,822	907	7,003
		そ の 他	210,715	323,604	266,560	179,497	149,403	153,830
		計	337,220	434,667	371,183	283,511	246,068	253,319
報 償 費	県民税徴収取扱費	2,149,148	2,437,280	1,909,324	1,781,129	1,738,475	1,692,112	
	納税貯蓄組合補助金	-	-	-	-	-	-	
	特別地方消費税特別徴収義務者交付金	-	-	-	-	-	-	
	そ の 他	373,821	426,168	344,107	338,434	260,532	260,405	
計	2,522,969	2,863,448	2,253,431	2,119,563	1,999,007	1,952,517		
合 計 (ニ)		4,322,716	4,775,725	4,107,519	3,887,506	3,731,929	3,626,510	
税収入に対する徴税費の割合	対予算額(ニ)÷(イ)	3.40%	3.92%	3.96%	3.90%	3.79%	3.62%	
	対調定(見込)額(ニ)÷(ロ)	3.31%	3.79%	3.79%	3.73%	3.64%	3.49%	
	対収入(見込)額(ニ)÷(ハ)	3.40%	3.91%	3.95%	3.89%	3.78%	3.62%	
徴 税 吏 員 数	定 員	191人	193人	194人	196人	199人	194人	
	実 人員	吏 員	191人	193人	194人	196人	199人	194人
		嘱 託	4人	4人	4人	5人	5人	3人
		計 (ホ)	195人	197人	198人	201人	204人	197人
徴税吏員1人当たり徴収額(ハ)÷(ホ)		652,429	619,729	525,365	497,613	483,617	508,947	
徴税吏員1人当たり徴税費	人件費(含旅費)	7,500	7,501	7,489	7,385	7,289	7,212	
	物件費(含報償費)	14,668	16,742	13,256	11,956	11,005	11,197	
	計	22,168	24,242	20,745	19,341	18,294	18,409	
事 務 所 数		6	6	6	6	6	6	



# 關 係 諸 規 程

## 第6 関係諸規程

### 1 平成24年度県税運営方針

本年度の県税収入は、本格的な震災復興施策の推進による景気の緩やかな回復が期待されることなどから、昨年度を26億円上回る990億円を見込んだところである。しかしながら、欧州政府債務危機を背景とした海外景気の下振れリスク、原油高の影響、電力供給の制約など、日本経済には依然として深刻なリスクが存在しており、税を取り巻く環境は予断を許さない状況である。

本県においては、本年3月に、行政の「質」の向上と「行革実践力」の発揮を主眼とする「大分県行財政高度化指針」が策定されたところであり、この指針は、持続可能な行財政基盤を構築し、プラン2005に掲げる政策の実現を下支えするものである。その中で、県税収入の確保は重要な柱であり、着実にこれを確保することが強く求められている。これまで、個人県民税や自動車税を重点に徴収強化に努めてきたところであり、個人県民税については、県職員の市町村への派遣や地方税徴収強化対策連絡会議の活用など、市町村と連携した税収確保の取組により、また、自動車税については、コールセンターの設置や滞納整理の早期着手などの徴収強化に努めてきた結果、徴収率が向上している。さらに、課税においても自主決定法人等の調査により適正化が進むなど、着実に成果が現れてきている。

一方で、経験豊富な職員が減少していく中、その蓄積された技能・技術を継承し、組織の機能を維持・発展させるよう人材育成を図っていくことが急務となっている。このため「税務職員人材育成計画」に基づき、職員一人ひとりの能力向上を図るとともに、税務組織の活性化、強化に取り組んでいかなければならない。

税務職員は、こうした現状を十分認識したうえで、別紙基本方針を踏まえ、下記事項に留意しながら総力を結集し、課税及び徴収の両面からの取組を強化することにより、自主財源を確保するとともに、県民から信頼される税務行政の推進に全力をあげて取り組むこととする。

### 記

#### 1 課税に関する事項

##### (1) 法人県民税・事業税、地方法人特別税

ア 自主決定法人に対し、適正な申告の指導に努めるとともに計画的に調査を実施すること。

イ 未登録法人の捕捉及び不申告法人の申告しようように努めること。

##### (2) 不動産取得税

原始取得分については、家屋評価技術の研鑽に努めるとともに、計画的な調査・評価を行うこと。

##### (3) 軽油引取税

免税軽油使用者や販売店に対する計画的な調査を実施し、不正の未然防止に

努めること。

## 2 徴収に関する事項

### (1) 重点取組

次の税目を重点に取り組み、一層の徴収強化に努めることとする。

#### ①個人県民税

市町村との連携を一層密にし、徴収に関する課題の把握とその解決に向けた情報の提供を図るとともに、以下の徴収強化対策に引き続き積極的に取り組むこと。

ア 地方税法第48条に基づく徴収引継

イ 県税務職員の市町村への派遣(併任)

ウ 県税務職員の市町村徴収研修への講師派遣

#### ②自動車税

未納件数のさらなる圧縮を図るため、これまでの取組を一層進め、組織を挙げて、効率的、効果的、かつ積極的な滞納整理を行うこと。

### (2) 滞納処分と執行停止

納税交渉に応じないなどの悪質な滞納事案については、搜索や差押えなどの厳正な滞納処分を行うとともに、滞納が長期にわたる事案については、換価や差押換えを行う等により、滞納整理を一層推進する。

また、滞納処分の執行停止を行うべきものについては確実に処理を行い、未処理のまま時効が完成することのないように努める。

### (3) 進行管理の徹底

徴収事務運営に当たっては、課長・班総括は、マネジメント感覚を常に持ちながら進行管理を徹底して行い、班員は、自らの進行管理により迅速かつ効率的に滞納整理に取り組む。

# 基本方針

## 1 信頼される税務行政

県税の円滑な収入の確保を図ることは、税務行政に課せられた使命である。その使命を達成するためには、納税者と徴税機関との間における相互理解を深め、更に徴税機関に対する納税者の信頼を高めることが必要である。このため、税務職員は、まず関係法令に精通し、税務の専門的技術の向上に努めるとともに、他方では管内の行政と地域経済の動向にも目を向け、広い視野でものごとを判断するよう心がけなければならない。

### (1) 親切的な応接

税務職員の納税者に接する態度は、納税者の税務行政に対する協力姿勢に大

大きく影響を与えるものであることから、納税者に対しては常に親切に誠意をもって接するように努めなければならない。また、納税者の主張には十分耳を傾けるとともに、税法等の内容を分かりやすく説明し、納税者の実情を聴取して減免、納税の猶予等の救済措置を積極的に活用するよう努めるものとする。

(2) 迅速な事務処理

事務処理の遅延は、納税者に不利益を与えると同時に、税務行政に対する信頼を失わせることにもなるので、事務処理の迅速化に努めなければならない。

(3) 厳正な綱紀の保持

税務職員は、その職務の性質上、綱紀の保持について他の公務員に比して一段の厳しさが要求されるものであるから、その責任と職務の重要性について常に自覚を新たにし、職場における倫理観の確立に努め、いやしくも県民の疑惑や不信を招くような言動は厳に慎まなければならない。

## 2 自主納税の推進と適正、公平な課税

(1) 自主納税の推進

税務行政運営の理想は、納税者及び特別徴収義務者が税の意義を認識し、自主的に適正な申告及び納税を行う自主納税体制の確立にある。したがって、申告及び納税の状況を常に把握し、あらゆる機会をとらえて適正申告、期限内納税の指導に努めるものとする。

(2) 適正、公平な課税

税務行政の基本原則は、適正、公平な負担である。この基本原則を貫くことが自主納税体制の確立にもつながるものである。したがって、課税資料の早期収集及び調査の充実を図ることにより、課税客体の完全捕捉に努めるものとする。

(3) 厳正な滞納処分

適正、公平に課税してもそれが確実に納付されなければ負担の公平は確保されたとはいえない。したがって、いったん滞納となったものに対しては、早期に滞納者の実態に即した適正かつ厳正な滞納処分を実施するよう努めるものとする。

## 3 事務の合理化、計画化と組織の弾力的運用

(1) 事務の簡素合理化

税務事務の簡素合理化は、税務事務運営上必要不可欠のものである。税務事務全体にわたって事務内容を分析、検討し、事務の合理化を図り、時代の進展に即応した事務運営が行われるよう努めるものとする。

(2) 事務の計画化

事務の運営に当たっては、職員の数、職員の能力、事務量、経費等を総合的に勘案し、計画的に処理しなければならない。

この意味で年間の事業計画は税務事務運営の基本となるものであるから、関係課（班）と十分検討、協議し、計画をたてるものとする。

### (3) 組織の弾力的運用

事務の執行に当たっては、関係課（班）と相互に緊密な連絡を保つとともに、既存の組織概念にとらわれず、全所的立場から組織の弾力的運用を図り、最大の効果をあげるよう努めること。

## 4 明るく、活力に満ちた職場づくり

### (1) 明るく、活力に満ちた職場

納税者から親しみと信頼を得、事務効率の向上を図るため、積極的に意欲を持って職務に専念しうる、明るく、活力に満ちた職場づくりに努めなければならない。このため、職員相互が意思の疎通を図り、一人ひとりが積極的に意見を述べやすい環境づくりに努めるものとする。

### (2) 健康管理

明るく、活力に満ちた職場にするためには、まず職員一人ひとりが健康であることが必要である。このため、職員は、自己の健康管理に十分に注意をしなければならない。

また、管理者は、職員の健康管理に常に配慮するものとする。

## 5 納税思想の高揚

### (1) 広報活動の積極化

税務行政の円滑な運営を図るためには、税の意義や制度等について広く県民の理解を深めることにより、納税思想の高揚を図ることが必要である。このため、あらゆる広報媒体を活用した積極的な広報活動が必要とされるが、広報に当たっては、そのねらいを明確にし、ねらいに即して、対象、テーマ、時機、媒体などを適切に選ぶよう努めるものとする。

### (2) 租税教育の推進

児童、生徒に対し、正しい知識と理解に基づく租税観を養い、共同体における一員としての責任義務を自覚させ、社会人としての必要な資質を養うため、租税教育のより一層の推進を図ることが必要である。このため、関係機関と相互に連絡協調を図り、長期的視野に立った効果的な租税教育を実施するよう努めるものとする。

## 平成24年度 税務職員研修

### (一般研修)

名 称	目 的	科 目	実施月日	実施場所
税務職員初任者研修	税務職員としての初任者に税務に関する基礎的知識を修得させる。	地方税法ほか	6月11日 ～13日	新館81会議室
法人二税、地方法人特別税実務研修	法人二税、地方法人特別税の基礎的な知識を習得させる。	法人二税ほか	10月5日	本館32会議室
軽油引取税実務研修	軽油引取税担当職員に対し、同税に関する基礎的な理論と調査実務の知識を修得させる。	軽油引取税	11月16日	別館11会議室
家屋評価実務研修	家屋評価実務担当者に対し、評価理論を修得させる。	不動産取得税	8月28日	本館82会議室
課税免除等実務研修	課税免除等の基礎知識と実務を修得させる。	個人事業税 法人事業税 不動産取得税	10月15日	本館12会議室
徴収特別研修	管理監督者を対象として、求められる進行管理（マネジメント）のあり方について学び、また、徴収担当職員を対象として、滞納整理における心構えと実務的ノウハウの修得を図る	滞納整理の進行管理（マネジメント）の実践的ノウハウについて	8月31日	大分県土地改良会館
徴収実務研修	滞納整理事務における調査手法と捜索を含む具体的な滞納処分ノウハウを学ぶため、部局別人税育成計画に基づく研修として実施する。	捜索・差押実務	11月28日	別館84会議室 OABパークプレイス住宅展示場
県税総合情報管理システム等操作研修	県税総合情報管理システム等の各サブシステム新担当者に対して各税目の用語、システムの内容、端末機の操作等の研修を行い、システムの習熟を図る。	各サブシステム	5月7日 ～17日 (9日間)	OAプラザ
県税総合情報管理システム等端末・セキュリティ管理担当研修	県税事務所に設置している県税総合情報管理システム等の端末の維持管理、セキュリティ対策、トラブル対処法についての知識の習熟を図る。	端末の維持管理	5月7日 ～17日 (9日間)	OAプラザ

### (特別研修)

名 称	目 的	科 目	実施月日	実施場所
税務専門課程 (徴収事務コース)	徴収事務職員を対象に実践的な知識・技能と事務処理能力の充実を図る。	国税徴収法ほか	8月21日 ～10月3日	東 京 (自治大学校)
税務専門課程 (税務会計特別コース)	簿記会計学及び税務会計学についての専門的知識を修得させる。	地方税法ほか	6月26日 ～9月28日	東 京 (自治大学校)
九州各県税務職員研修 (徴収部門)	徴収事務に関する理論と実務を修得させる。	国税徴収法ほか	10月11日 ～12日	宮 崎
全国地方税務協議会 税務研修 (直税課税)	実務指導的立場となる中堅職員を対象に専門的な理論と実務を修得させる。	法人税法ほか	11月13日 ～16日	埼 玉
” (不動産評価)	”	家屋評価の理論 ほか	9月18日 ～21日	東 京
” (ブロック別徴収事務)	”	国税徴収法ほか	10月3日 ～5日	福 岡
” (軽油引取税調査事務)	軽油引取税調査事務に関する理論と実務を修得させる。	軽油引取税調査 事務	10月16日 ～19日	北 海 道
軽油流通情報管理システム研修	地方自治情報センターのオンライン端末操作等	軽油引取税	6月7日 ～8日	東 京



## 2 特別徴収義務者等に対する報償金交付要綱

(目的)

第1条 県税の賦課徴収の円滑なる運営を図り、県税収入の確保を期するため、毎年度次の各号に掲げる者に対し報償金を交付するものとする。

- (1) 軽油引取税に係る特別徴収義務者
- (2) 産業廃棄物税に係る特別徴収義務者
- (3) 大分県自動車販売店協会の会員
- (4) 財団法人九州陸運協会大分支部
- (5) 大分県石油商業組合
- (6) 社団法人日本自動車販売協会連合会大分県支部
- (7) 社団法人大分県猟友会
- (8) 大分県ゴルフ場経営者協会
- (9) 大分県たばこ販売促進対策協議会

(報償金の交付基準)

第2条 前条第1号に掲げる者に対する報償金の額は、次の各号に定める期間において、特別徴収義務者が期限内に申告かつ納入（地方税法（昭和25年法律第226号。以下「法」という。）第144条の29第1項に規定する徴収猶予期間内の納入を含む。）した税額の100分の2.5に相当する額とする。

- (1) 前期 4月1日から9月30日まで
- (2) 後期 10月1日から翌年3月31日まで

2 前条第2号に掲げる者に対する報償金の額は、1月1日から12月31日までの期間において、特別徴収義務者が期限内に申告かつ納入（大分県産業廃棄物税条例（平成16年大分県条例第38号。以下「産廃税条例」という。）第12条第1項に規定する徴収猶予期間内の納入を含む。）した税額の100分の2.5に相当する額とする。

3 第1項の税額について、当該税額に係る報償金の交付前に法第20条の9の3第3項若しくは第144条の44第1項の規定による減額更正又は法第144条の30第1項若しくは第144条の31第1項、第4項若しくは第5項の規定による還付（法第144条の30第2項に規定する充当を含む。以下同じ。）があつた場合においては、当該減額又は還付に係る額を当該税額から減じるものとする。

4 第2項の税額について、当該税額に係る報償金の交付前に法第20条の9の3第3項若しくは第733条の16第1項の規定による減額更正又は産廃税条例第13条第1項の規定による還付（同条第3項に規定する充当を含む。以下同じ。）があつた場合においては、当該減額又は還付に係る額を当該税額から減じるものとする。

5 報償金の交付後に前2項に規定する減額又は還付があつた場合においては、

当該減額又は還付があつた後に到来する報償金の交付額算定時において、当該減額又は還付に係る額を第1項又は第2項に規定する税額から減じるものとする。

6 前条第3号に掲げる者に対する報償金の額は、次の各号に定める金額の合計額とする。

(1) 4月1日から翌年3月31日までの期間（当該年度の出納閉鎖日（大分県会計規則（昭和49年大分県規則第10号）第7条第2項に規定する出納閉鎖の日をいう。）までの期間を含む。）内に、大分県自動車販売店協会の会員（以下「自動車販売店」という。）が納付した所有権留保付自動車及び下取等をした自動車に係る自動車税（証紙徴収分及び地方税法第11条の9第1項の規定により第2次納税義務を課された後に納付した分を除く。）で、大分県税事務所長が確認した額の100分の3に相当する金額

(2) 大分県税事務所長が自動車販売店に対して道路運送車両法（昭和26年法律第18号）第15条第1項の規定に基づくまつ消登録を依頼した自動車のうち、4月1日から翌年3月31日までの期間内に、まつ消登録を完了した自動車の台数に850円を乗じて得た金額

7 前条第4号に掲げる者に対する報償金の額は、大分県税事務所長が財団法人九州陸運協会大分支部（以下「陸運協会」という。）に対して道路運送車両法第15条第5項に該当する自動車として調査を依頼した自動車のうち、次の各号に掲げる期間内に、まつ消登録を完了した自動車の台数に1,000円を乗じて得た金額とする。

(1) 前期 4月1日から9月30日まで

(2) 後期 10月1日から翌年3月31日まで

8 前条第5号から第9号までに掲げる者に対する報償金の額は、次の表の左（上）欄の区分に応じ、それぞれ当該右（下）欄に掲げる金額とする。

区 分	報 償 金 の 額
大 分 県 石 油 商 業 組 合	4,500,000円
社団法人日本自動車販売協会連合会大分県支部	1,000,000円
社 団 法 人 大 分 県 獵 友 会	100,000円
大 分 県 ゴ ル フ 場 経 営 者 協 会	2,700,000円
大 分 県 た ば こ 販 売 促 進 対 策 協 議 会	1,000,000円

（端数処理）

第3条 前条第1項から第5項までの規定により算定した報償金の額に100円未満の端数があるとき、又はその額の全額が1,000円未満であるときは、その端数金額又はその全額を切り捨てる。

- 2 前条第6項の規定により算出した報償金の額に100円未満の端数があるとき、又はその額の全額が500円未満であるときは、その端数金額又はその全額を切り捨てる。

(報償金額の報告)

第4条 県税事務所長は、軽油引取税の特別徴収義務者に対する報償金の額を次に掲げる期限までに知事に報告しなければならない。

- (1) 前期分 11月末日まで  
(2) 後期分 6月末日まで

2 大分県税事務所長は、産業廃棄物税の特別徴収義務者に対する報償金の額を2月末日までに知事に報告しなければならない。

3 大分県税事務所長は、自動車販売店及び陸運協会に交付する報償金の額を次の表の左(上)欄に掲げる区分に従い、右(下)欄に掲げる期限までに知事に報告しなければならない。

区 分	提 出 期 限
第2条第6項に掲げる金額	7月末日
第2条第7項に掲げる金額	前期 10月末日 後期 4月末日

(報償金の申請)

第5条 次の表の左(上)欄に掲げる者は、中欄に掲げる申請書等を右(下)欄に掲げる期限までに知事に(社団法人日本自動車販売協会連合会大分県支部に係るものについては、大分県税事務所長を経由して知事に)提出しなければならない。

区 分	申 請 書 等	提出期限
大分県石油商業組合理事長	報償金交付申請書(第1号様式) 報償金使用状況報告書(第2号様式) 報償金使用計画書(第3号様式) 予算書・決算書 事業計画書	3月15日
社団法人日本自動車販売協会連合会大分県支部長	〃	1月末日
大分県ゴルフ場経営者協会会長	〃	3月15日
大分県たばこ販売促進対策協議会会長	〃	〃
社団法人大分県猟友会会長	〃	9月末日

注 報償金使用状況報告書は報償金交付対象年度の報告書、報償金使用計画書はその翌年度の計画書とする。

- 2 大分県税事務所長は、前項の規定により社団法人日本自動車販売協会連合会大分県支部長から申請書等の提出を受けたときは、速やかにその適否を調査し、意見を付けて知事に進達するものとする。

(報償金の交付)

第6条 県税事務所長は、軽油引取税の特別徴収義務者に対する報償金の前期分を12月末日までに、後期分を7月末日までに交付するものとする。この場合、当該特別徴収義務者に対し、第4号様式により交付額の決定通知をするものとする。ただし、当該特別徴収義務者が廃業届を提出しないで行方不明等となつたことにより特別徴収義務者の登録を削除した場合は、報償金は交付しないものとする。

- 2 大分県税事務所長は、産業廃棄物税の特別徴収義務者に対する報償金を3月末日までに交付するものとする。この場合、当該特別徴収義務者に対し、第5号様式により交付額の決定通知をするものとする。ただし、当該特別徴収義務者が廃業届を提出しないで行方不明等となつたことにより特別徴収義務者の登録を削除した場合は、報償金は交付しないものとする。

- 3 大分県税事務所長は、自動車販売店に対する報償金を8月末日までに、陸運協会に対する報償金の前期分を11月末日までに、後期分を5月末日までに交付するものとする。

- 4 知事は、前条第1項の報償金交付申請書が適当であると認めたときは、次の表の左(上)欄に掲げる者に対し右(下)欄に掲げる期限までに報償金を交付するものとする。

区 分	交付期限
大 分 県 石 油 商 業 組 合	3月末日
社団法人日本自動車販売協会連合会大分県支部	2月末日
社 団 法 人 大 分 県 獵 友 会	10月末日
大 分 県 ゴ ル フ 場 経 営 者 協 会	3月末日
大分県たばこ販売促進対策協議会	〃

(報償金の使途)

第7条 第1条第5号から第9号までに掲げる者に対する報償金は、次の各号に掲げる事項を実施する費用に充てるために使用しなければならない。

- (1) 大分県石油商業組合

ア 県外業者からの課税軽油の流入を防止する等本県における軽油引取税の税収確保に協力すること。

イ 軽油引取税の適正申告及び納期内納入(納付)の推進を図ること。

ウ 県が実施する品質調査等に対して積極的に協力するとともに、販売業

者に係る混和軽油等に対する納税指導の徹底を図ること。

エ 県内における石油関係業者の取扱い数量等についての情報の収集及び提供に関すること。

オ 県税の広報活動の協力に関すること。

(2) 社団法人日本自動車販売協会連合会大分県支部

ア 自動車税及び自動車取得税の適正申告及び納期内納付の推進に関すること。

イ 自動車の流通に係る資料の収集及び提供に関すること。

ウ 県税の広報活動の協力に関すること。

(3) 社団法人大分県猟友会

狩猟税の適正な納付について指導すること。

(4) 大分県ゴルフ場経営者協会

ア ゴルフ場利用税の適正申告及び納期内納入の推進を図ること。

イ 課税資料の収集及びゴルフ場利用税に関する情報の提供に関すること。

ウ 県税の広報活動の協力に関すること。

(5) 大分県たばこ販売促進対策協議会

ア たばこの県内消費の促進を図ること。

イ 県税の広報活動の協力に関すること。

(報償金の経理)

第8条 前条に規定する報償金の使途に係る経理にあつては、報償金の使用状況が明らかになるようにしなければならない。

(調査)

第9条 知事は、第5条の規定により申請書等を受理した場合において、当該申請書等の内容につき必要に応じ調査するものとする。

### 3 大分県租税教育推進協議会会則

(名 称)

第1条 この協議会は、大分県租税教育推進協議会（以下「県租推協」という。）と称する。

(目 的)

第2条 県租推協は、国税関係機関、地方税関係機関及び教育関係機関が協力し、大分県内の児童、生徒に対する租税教育の充実のための環境整備を行うことを目的とする。

(事 業)

第3条 県租推協は、前条の目的を達成するため、次の事業を行う。

- (1) 租税教育研究校の委嘱に関すること。
- (2) 租税教育用副教材の作成・配付に関すること。
- (3) 地区租税教育推進協議会（以下「租推協」という。）の事業の支援に関すること。
- (4) 租税教育推進のためのその他の事業に関すること。

(構成員)

第4条 県租推協は、次の者により構成する。

- (1) 熊本国税局総務部長
- (2) 大分税務署長
- (3) 大分県総務部長
- (4) 大分県教育委員会教育長
- (5) 大分県市町村教育委員会連合会長
- (6) 大分県市長会長
- (7) 大分県町村会長
- (8) 大分県納税貯蓄組合連合会長
- (9) 地区租推協会長

(役 員)

第5条 県租推協に次の役員を置く。

会長1名 副会長2名

(役員を選任)

第6条 役員は、次の職にあるものをもって充てる。

- (1) 会 長 大分県教育委員会教育長
- (2) 副会長 大分税務署長  
大分県総務部長

(役員の仕事)

第7条 会長は、県租推協を代表し、会務を総括する。

2 副会長は、会長を補佐し、会長に事故があるときは、その職務を代行する。  
(運営委員会)

第8条 県租推協の事業の推進を図るために運営委員会を設ける。

2 運営委員会の委員は、次の者とする。

- (1) 大分税務署副署長(広報担当)
- (2) 大分県税務課長
- (3) 大分県市町村振興課長
- (4) 大分県教育庁義務教育課長
- (5) 大分県市町村合同事務局長
- (6) 大分県納税貯蓄組合連合会事務局長
- (7) 各地区租推協運営委員会代表
- (8) 南九州税理士会大分県連合会社会貢献対策部長
- (9) 一般社団法人大分県法人会連合会専務理事

(会議)

第9条 県租推協の会議は、総会及び運営委員会とする。

2 総会は年1回とし、毎年5月に開催する。ただし、会長が必要と認めるときは、臨時に総会を開催することができる。

3 総会においては、次に掲げる事項を決定する。

- (1) 予算及び事業計画の決定及び変更に関すること。
- (2) 会則の改廃に関すること。
- (3) その他会務の執行に関する重要なこと。

4 運営委員会は、必要に応じて会長が召集する。

5 運営委員会は、事業を行うため必要がある場合は、会長の承認を得て、小委員会を設けることができる。

(事務局及び会計幹事)

第10条 県租推協の事務局を大分税務署(税務広報広聴官)に置く。

2 事務局長は大分税務署筆頭税務広報広聴官とし、会計監事は、大分県税務課長とする。

(経費及び事業年度)

第11条 県租推協の経費は、国、県及びその他の負担金等をもって充てることとする。

2 県租推協の事業年度は、毎年4月1日から翌年3月31日までとする。

(旅費及び交通費)

第12条 旅費及び交通費については、所属する構成団体が負担する。

(特別会員)

第13条 県租推協は、税務又は教育の関係民間団体等で県租推協の目的に賛同するも

のを、総会の承認により特別会員として加入させることができるものとする。

2 次の者を県租推協特別会員とする。

南九州税理士会大分県連合会会長

一般社団法人大分県法人会連合会会長

3 特別会員は、県租推協の会議に参加するほか、県租推協の事業に協力する。

(地区租推協)

第14条 県租推協は、県下9地区に別表に掲げる地区租推協を置くものとする。

2 地区租推協は、県租推協の事業方針を受け、事業を実施する。

附 則 この会則は、昭和42年4月22日から施行する。

この会則は、昭和55年5月8日から施行する。

この会則は、平成4年7月21日から施行する。

この会則は、平成9年5月22日から施行する。

この会則は、平成12年5月30日から施行する。

この会則は、平成13年5月22日から施行する。

この会則は、平成16年5月26日から施行する。

この会則は、平成17年5月18日から施行する。

この会則は、平成18年5月22日から施行する。

この会則は、平成19年5月11日から施行する。

この会則は、平成25年5月27日から施行する。

(別 表)

名 称	管 轄 区 域
大分地区租税教育推進協議会	大分市・由布市
別府・杵築・速見・東国東地区 租税教育推進協議会	別府市・杵築市・国東市・日出町 ・姫島村
中津租税教育推進協議会	中津市
日田玖珠地区租税教育推進協議会	日田市・玖珠町・九重町
佐伯市租税教育推進協議会	佐伯市
臼津地区租税教育推進協議会	臼杵市・津久見市
竹田市租税教育推進協議会	竹田市
宇佐豊後高田地区租税教育推進協議会	宇佐市・豊後高田市
豊後大野租税教育推進協議会	豊後大野市



### 租税に関する教育研究校一覧

年度	研 究 校	年度	研 究 校
昭和 4 3	大分市立中島小学校 日田市立大明中学校	5 3	国東町立豊崎小学校 国東町立城崎小学校 臼杵市立下の江小学校 大分市立戸次中学校
4 4	佐伯市立佐伯小学校 日出町立日出小学校 天瀬町立馬原小学校		5 4
4 5	宇佐市立四日市小学校 三重町立新田小学校 大分市立碩田中学校 竹田市立竹田中学校	5 5	
4 6	国東町立大恩小学校 庄内町立大津留小学校 九重町立飯田小学校朝日校舎 佐伯市立堅田小学校		5 6
4 7	弥生町立切畑小学校 天瀬町立五馬市小学校 荻町立緑ヶ丘中学校 緒方町立米山中学校	5 7	
4 8	山香町立上小学校 天瀬町立五馬市小学校 荻町立緑ヶ丘中学校 緒方町立米山中学校		5 8
4 9	杵築市立7小学校 (中心校 北杵築小学校) 山国町立三郷小学校 臼杵市立西中学校 佐伯市立城南中学校	5 9	
5 0	安岐町立西武蔵小学校 蒲江町立上入津小学校 津久見市立四浦西小学校 竹田市立双城中学校		
5 1	日田市小学校社会科研究会 (中心校 日田市立石井小学校) 三重町立三重東小学校 挾間町立挾間中学校 山香町立山香中学校		
5 2	香々地町立香々地小学校 上浦町立東雲小学校 宇佐市立西部中学校 宇目町立木浦中学校		

年度	研 究 校	年度	研 究 校
6 0	豊後高田市立草地小学校 杵築市立北杵築小学校 佐伯市立西上浦小学校 日田市立三和小学校 大分市立滝尾中学校	1 1	国見町立国見中学校 本匠村立本匠東小学校
		1 2	本匠村立本匠東小学校 日田市立三隈中学校
		1 3	日田市立三隈中学校 佐賀関町立大志生木小学校
6 1	挾間町立石城小学校 野津町立南野津小学校 安心院町立安心院中学校	1 4	佐賀関町立大志生木小学校 大田村立大田中学校
		1 5	大田村立大田中学校 九重町立准園小学校
6 2	挾間町立石城小学校 野津町立南野津小学校 安心院町立安心院中学校 国東町立小原小学校 宇目町立重岡中学校 大山町立都築小学校	1 6	九重町立准園小学校 緒方町立緒方中学校
		1 7	緒方町立緒方中学校 日出町立大神小学校
		1 8	日出町立大神小学校 佐伯市立鶴見中学校
6 3	本耶馬溪町立上津小学校 国東町立小原小学校 宇目町立重岡中学校 大山町立都築小学校	1 9	佐伯市立鶴見中学校 中津市立真坂小学校
		2 0	中津市立真坂小学校 日田市立大明中学校
平成 元	本耶馬溪町立上津小学校 久住町立都野中学校 佐賀関町立一尺屋中学校	2 1	日田市立大明中学校 臼杵市立海辺小学校
2	久住町立都野中学校 佐賀関町立一尺屋中学校	2 2	臼杵市立海辺小学校 杵築市立宗近中学校
3	米水津村立色宮小学校	2 3	杵築市立宗近中学校 竹田市立宮城台小学校
4	米水津村立色宮小学校 大分市立大道小学校		
5	大分市立大道小学校 別府市立青山小学校	2 4	竹田市立宮城台小学校 豊後高田市立田染中学校
6	別府市立青山小学校 別府市立朝日小学校	2 5	豊後高田市立田染中学校 佐伯市立木立小学校
7	別府市立朝日小学校 耶馬溪町立山移小学校		
8	耶馬溪町立山移小学校 津久見市立四浦東中学校		
9	津久見市立四浦東中学校 朝地町立大恩寺小学校		
1 0	朝地町立大恩寺小学校 国見町立国見中学校		

## 4 県税納税表彰要綱

(昭和53年9月1日制定)

(目的)

第1条 この要綱は、県税の納税成績が優秀な者及び県税の納税に功労のあった者を表彰し、納税思想の高揚及び自主納税体制の確立を図ることを目的とする。

(表彰の種類)

第2条 表彰の種類は、知事表彰及び事務所長表彰とする。

### 第2章 事務所長表彰

(表彰の区分及び基準)

第3条 事務所長表彰は、次の表の左欄に掲げる表彰区分に応じ、右欄に掲げる表彰基準に該当する者に対して行う。

表 彰 区 分	表 彰 基 準
優 良 市 町 村	個人県民税の納税成績が良好な市町村で、その事務処理が他の模範となるもの
納 税 功 労 者	県税の納税者で、県税を過去3年度間以上期限内に申告し、及び完納(徴収猶予に係る税額の当該猶予期限内の完納を含む。以下同じ。)するとともに他の納税者の指導、納税貯蓄組合の設立・育成等に功績のあったもの
市町村職員納税功労者	市町村の税務に関する事務に従事する職員で、県税の賦課徴収について積極的に協力し、かつ、納税者の指導、納税貯蓄組合の設立・育成等に顕著な功績のあったもの
優 良 納 税 者	県税の納税者で、特別徴収に係る県税以外の県税を過去3年度間以上期限内に完納し、他の模範となるもの
優良特別徴収義務者	県税の特別徴収義務者で、特別徴収に係る県税を過去3年度間以上期限内に申告し、かつ完納し、特別徴収義務者として他の模範となるもの
優良納税貯蓄組合	過去3年度間以上納税成績が良好な納税貯蓄組合で、その運営が他の模範となるもの
納 税 功 労 者	県税の運営について協力した者で、その功績が顕著であるもの

2 事務所長表彰は、前項の表彰基準に準ずると認める者についても行うことができる。

(表彰の方法)

第4条 事務所長表彰は、県税事務所長(以下「事務所長」という。)が、前条第1項に規定する者に対しては表彰状を、同条第2項に規定する者に対しては感謝状を贈呈することにより行う。

(表彰の時期)

第5条 事務所長表彰は、原則として11月に行う。

(被表彰者の決定)

第6条 事務所長は、被表彰者を9月30日までに知事に協議したうえ、決定するものとする。

2 事務所長は、前項の規定により被表彰者を決定したときは、被表彰者に通知するものとする。

### 第3章 知事表彰

(表彰の区分及び基準)

第7条 知事表彰は、次の表の左欄に掲げる表彰区分に応じ、右欄に掲げる表彰基準に該当する者で、過去において事務所長表彰状を受けた者に対して行う。

表 彰 区 分	表 彰 基 準
納 税 功 労 者	多年にわたり県税の納税に功労のあった者又は県民の納税思想の高揚若しくは自主納税体制の確立に顕著な功績のあった者で、他の模範となるもの
優良特別徴収義務者	県税の特別徴収義務者で、特別徴収に係る県税を過去5年度間以上期限内に申告し、かつ完納し、特別徴収義務者として他の模範となるもの
優良納税貯蓄組合	過去5年度間以上納税成績が優秀な納税貯蓄組合で、その運営が他の模範となるもの

(表彰の方法及び時期)

第8条 知事表彰は、事務所長表彰の際に知事感謝状を贈呈することにより行う。

(事務所長の具申)

第9条 事務所長は、表彰候補者を9月30日までに知事に順位を付して具申するものとする。

第10条 知事は、前条による具申があった者について被表彰者を決定したときは、事務所長に通知するものとする。

2 前項の通知を受けた事務所長は、被表彰者あて通知するものとする。

#### 第4章 その他

(その他)

第11条 この要綱に定めるもののほか、表彰の実施について必要な事項は、県税納税表彰実施要領（昭和53年9月1日制定）に定める。

附 則

この要綱は、昭和53年9月1日から施行する。

## 5 県税納税表彰実施要領

(昭和53年9月1日制定)

### 第1 目的

この要領は、県税納税表彰要綱(昭和53年9月1日制定。以下「要綱」という。)第11条の規定に基づき、表彰の実施について必要な事項を定めるものとする。

### 第2 表彰候補者の選考基準

表彰候補者は、要綱に規定する要件を具備するほか、次に掲げる者にあつては、その区分に従い、それぞれに掲げる要件を具備する者であること。また、表彰候補者の選考にあつては、形式的要件のみにとらわれることなく、真に表彰するにふさわしい者であるかどうかについて十分に検討すること。

#### 1 事務所長表彰候補者

##### (1) 表彰状候補者

###### ア 市町村職員納税功労者

市町村の税務に関する事務におおむね10年以上従事していること。

###### イ 優良納税貯蓄組合

次に掲げる要件を具備する組合であること。

(ア) 組合員全員について、納税貯蓄組合に関する運営要綱(昭和33年6月9日付け税第978号総務部長通知)2の(1)に規定する県税(以下「納税貯蓄組合に係る県税」という。)以外の県税の滞納がないこと。

(イ) 当該年度及び過去3年度間における納税実人員が10人以上であること。

(ウ) 組合員数が増加の傾向にあること。

###### ウ 共通(納税貯蓄組合にあつては、(ウ)を除く。)

(ア) 要綱に規定する県税以外の県税について、過去3年度間期限内に申告し、及び完納(徴収猶予に係る税額の当該猶予期限内の完納を含む。以下同じ。)していること。

(イ) 当該年度における県税について、期限内に申告し、及び完納していること。

(ウ) 国税及び市町村税について、納付(納入)状況が良好であること。

(エ) 過去において知事感謝状を受けたことがないこと及び過去5年度内に事務所長表彰状を受けていないこと。

(オ) 個人にあつては、年齢(表彰日現在における年齢をいう。以下同じ。)が40歳以上であること。

(カ) 法人にあつては、その代表者について県税の滞納がないこと。

##### (2) 感謝状候補者

感謝状候補者は表彰状候補者に準ずると認める者であるが、優良市町村

には、前年度における個人県民税の徴収率が100%である市町村(以下「完納市町村」という。)を含むものであること。また、感謝状候補者は、次の区分に従い、それぞれに掲げる要件を具備する者であること。

ア 完納市町村

当該年度において事務所長表彰状を受けない市町村であること。

イ 完納市町村以外の者

過去において知事感謝状及び事務所長表彰状を受けたことがないこと並びに過去5年度内に事務所長感謝状を受けていないこと。

2 知事表彰候補者

(1) 納税功労者

次の一に該当する者であること。

ア 県税の納税者で、県税を過去5年度間以上期限内に申告し、及び完納するとともに国税及び市町村税の納付(納入)状況が良好であるもの

イ 納税貯蓄組合等県税に係る団体の役員としての期間が10年以上の者で、自己に係る県税を過去5年度間以上期限内に申告し、及び完納するとともに国税及び市町村税の納付(納入)状況が良好であるもの

ウ その他県税に係る功績が特に顕著であると認められる者

(2) 優良特別徴収義務者

特別徴収に係る県税以外の県税を過去5年度間期限内に完納するとともに国税及び市町村税の納付(納入)状況が良好であること。

(3) 優良納税貯蓄組合

次に掲げる要件を具備する組合であること。

ア 組合員全員について、納税貯蓄組合に係る県税以外の県税の滞納がないこと。

イ 当該年度及び過去5年度間における納税実人員が10人以上であること。

ウ 組合員数が増加の傾向にあること。

(4) 共通

ア 当該年度における県税について、期限内に申告し、及び完納していること。

イ 過去5年度内に知事感謝状を受けていないこと。

ウ 個人にあっては、年齢が45歳以上であること。

エ 法人にあっては、その代表者について県税の滞納がないこと。

第3 事後報告等

刑罰を受けたことがある者についても、別表の年数を経過している場合は、表彰候補者とすることができるものであること。

なお、県税事務所長(以下「事務所長」という。)は、事務所長表彰候補者を協

議に付した後又は知事表彰候補者を具申した後表彰式の間までに、当該候補者（被表彰者）について表彰するのにふさわしくない事由が生じた場合は、すみやかに知事に報告すること。

#### 第4 提出書類

- 1 事務所長表彰候補者の協議については、次に掲げる書類を一部提出すること。

功績調書 個人用 第2号様式  
法人・団体用 第2号様式の2

- 2 知事表彰候補者の具申については、次に掲げる書類（法人・団体にあつては、(3)～(5)までに掲げる書類を除く。）をそれぞれ一部提出すること。

- (1) 具申書

個人用 第1号様式  
法人・団体用 第1号様式の2

- (2) 功績調書

- (3) 身分調書 第3号様式

- (4) 履歴書 第4号様式

- (5) 戸籍抄本

- (6) その他参考となる資料

#### 第5 提出書類作成上の留意点

書類の作成にあたっては、次のことに留意すること。

- 1 功績調書

- (1) 組織の概要について、納税貯蓄組合にあつては、当該年度及び過去（事務所長表彰候補者にあつては過去3年度間、また知事表彰候補者にあつては過去5年度間をいう。以下(4)及び(5)において同じ。）における納税実人員数も記載すること。

- (2) 知事表彰受賞の状況については、知事表彰の受賞の有無、受賞年度及び表彰区分を記載すること。

- (3) 事務所長表彰受賞の状況については、事務所長表彰の受賞年度及び表彰区分を記載すること。

- (4) 県税等の申告及び納付（納入）の状況については、当該年度及び過去における県税、国税及び市町村税（納税貯蓄組合にあつては、納税貯蓄組合に係る県税）の申告及び納付（納入）の状況を記載すること。

- (5) 納税貯蓄組合に係る組合員数の動向については、過去における各年度の3月31日現在における組合員数を記載すること。

- (6) 事務所長表彰候補者で個人にあつては、「参考事項」欄に略歴についても記載すること。



## 2 身分調書

刑罰については、過去の犯罪歴(恩赦等により復権している場合も含む。)等についても十分調査し、これらの事実がある場合は、その犯罪事実の概要等を参考資料として添付すること。また、道路交通法(昭和35年法律第105号)第125条第2項に規定する反則者についても十分調査すること。

## 第6 決定通知書及び感謝状

1 事務所長及び被表彰者に対する決定通知は、次に掲げる様式により行うものとする。

- (1) 事務所長表彰用 第5号様式
- (2) 知事表彰用
  - 事務所長あて 第5号様式の2
  - 被表彰者あて 第5号様式の3

2 表彰状及び感謝状の文案は、次に掲げる様式によるものとする。

(1) 事務所長表彰

表彰区分	表彰状	感謝状
優良市町村	第6号様式	完納市町村用 第6号様式の2
		完納市町村以外用 第6号様式の3
納税功労者	第7号様式	第7号様式の2
優良納税者		
納税功績者	第8号様式	第8号様式の2
市町村職員納税功労者		
優良特別徴収義務者	第9号様式	第9号様式の2
優良納税貯蓄組合	第10号様式	第10号様式の2

(2) 知事表彰

- ア 納税功労者 第11号様式
- イ 優良特別徴収義務者 第11号様式の2
- ウ 優良納税貯蓄組合 第11号様式の3

## 附 則

この要領は、昭和53年9月1日から施行する。

別 表

犯罪歴を有する者が表彰候補者となるのに要する経過年数

区 分		①	②	③
		刑法犯罪	①及び交通事件即決裁判手続きの適用を受ける道路交通法違反の罪以外の犯罪	交通事件即決裁判手続き又は軽犯罪法違反
経過年数起算日				
懲役又は禁固の刑の宣告を受けた者	その執行を終り又は執行されることがなくなった日	20年	10年	
	執行猶予期間の満了又は恩赦によりその刑の宣告が効力を失った場合にあってはその刑の宣告を受けた日	15年	7年	
罰金刑の宣告を受けた者	罰金を完納した日	10年	5年	
	執行猶予期間の満了又は恩赦によりその刑の宣告が効力を失った場合にあってはその刑の宣告を受けた日	5年	3年	
交通事故即決裁判手続きによって罰金刑の宣告を受けた者及び軽犯罪法違反により拘置又は科料の宣告を受けた者につきその宣告の日 (情状の重い者)				5年
同 上 (その他の者)				3年



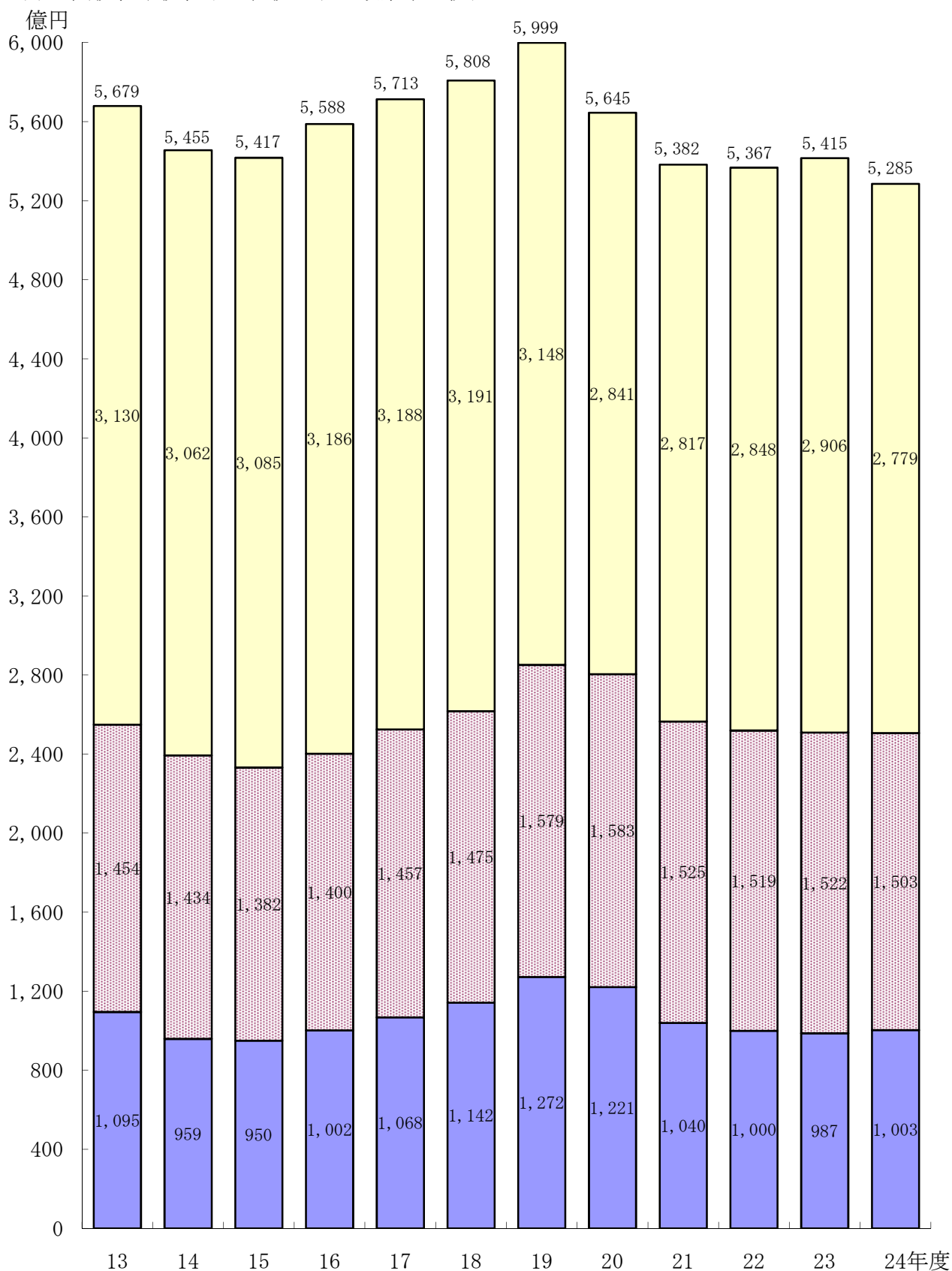
# 参 考 资 料



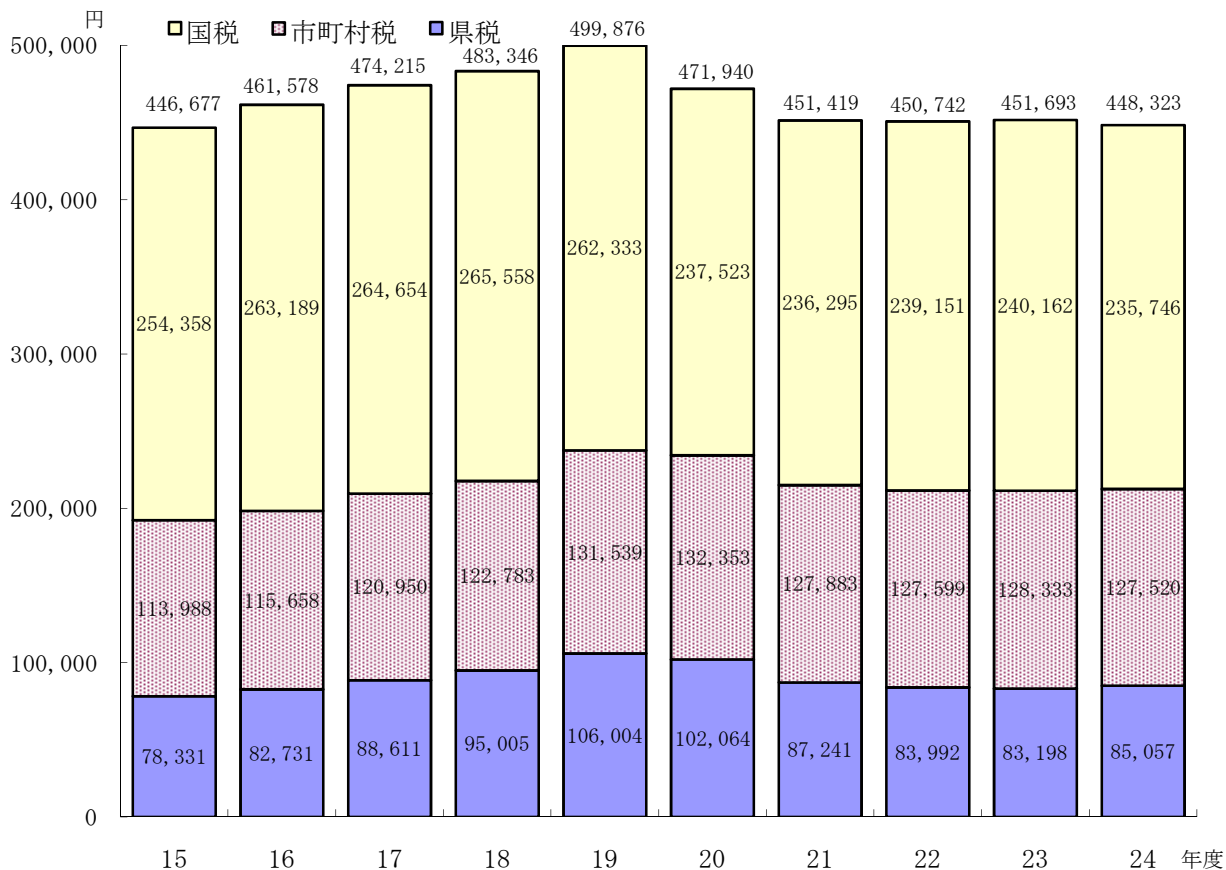
# 1 租税負担額調（大分県）

(1) 国税、県税、市町村税の収入額累年比較表

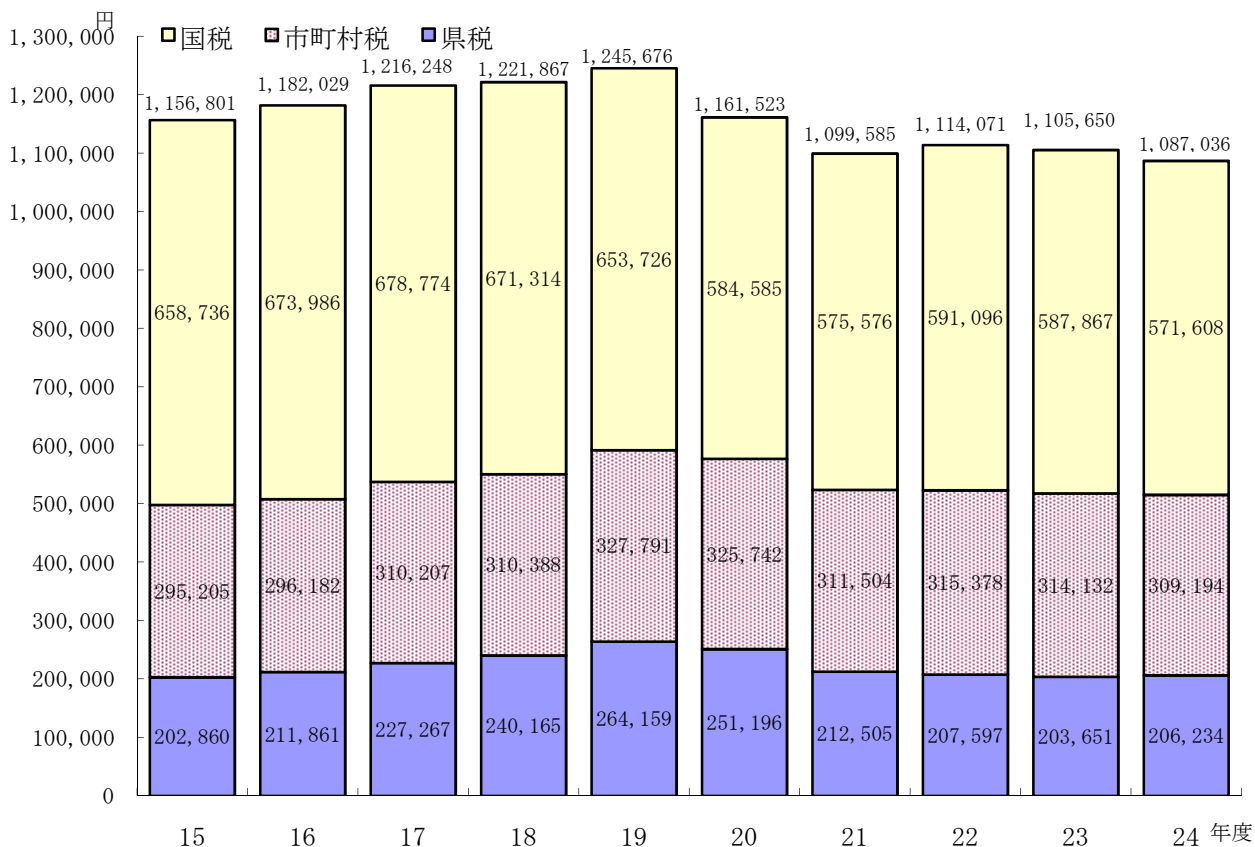
■ 県税   ■ 市町村税   □ 国税



(2) 県民1人当たり租税負担額累年比較表



(3) 1世帯当たり租税負担額累年比較表



## 2 県民1人当たり及び1世帯当たりの税額調（事務所別）

（単位：円、人）

区分 事務所別	収入額	県民1人当たり税額			県民1世帯当たり税額		
		人口	県民 1人当たり	順位	世帯数	県民 1世帯当たり	順位
別府	9,921,046,325	213,491	46,471	3	91,336	108,621	5
大分	49,989,710,422	568,739	87,896	1	237,009	210,919	1
佐伯	3,353,965,164	74,695	44,902	4	30,542	109,815	4
豊後大野	2,445,710,149	61,414	39,823	6	24,286	100,705	6
日田	4,163,346,953	95,291	43,691	5	35,271	118,039	3
中津	9,821,971,394	165,146	59,474	2	67,714	145,051	2
税務課	20,566,746,104						
合計	100,262,496,511	1,178,776	85,056		486,158	206,234	

注 人口、世帯数は平成25年4月1日現在

## 3 大分県における国税収納済額状況

（単位：百万円、%）

区分 税目	20			21			22			23			24		
	税額	構成比	前年比	税額	構成比	前年比	税額	構成比	前年比	税額	構成比	前年比	税額	構成比	前年比
源泉所得税	54,812	19.45	96.89	51,173	17.97	93.36	50,686	17.80	99.05	53,228	18.32	105.02	51,634	18.58	97.01
申告所得税	13,358	4.74	88.65	11,900	4.18	89.09	12,060	4.23	101.34	11,972	4.12	99.27	11,921	4.29	99.57
法人税	34,920	12.39	80.50	37,131	13.04	106.33	42,299	14.85	113.92	39,257	13.51	92.81	38,237	13.76	97.40
復興特別法人税													1,578	0.57	—
相続(贈与)税	4,699	1.67	41.73	3,337	1.17	71.02	4,645	1.63	139.20	5,433	1.87	116.96	3,217	1.16	59.21
酒税	40,149	14.25	90.74	38,534	13.53	95.98	37,302	13.10	96.80	38,280	13.17	102.62	36,334	13.07	94.92
消費税	64,384	22.85	99.20	62,917	22.09	97.72	62,953	22.11	100.06	61,306	21.09	97.38	60,877	21.91	99.30
揮発油税	×	—	—	×	—	—	×	—	—	×	—	—	×	—	—
その他	×	—	—	×	—	—	×	—	—	×	—	—	×	—	—
国税計	284,121	100.00	90.24	281,748	100.00	99.16	284,790	100.00	101.08	290,619	100.00	102.05	277,892	100.00	95.62

熊本国税局調（ただし、消費税には、地方消費税を含む。×：秘匿部分）

#### 4 県下の租税収入の実質的配分状況

区 分	収 入 額					国 から 地 方 へ				
	租税合計 ①+②	国 税 ③	地 方 税			地方交付税		地方譲与税		地方特
			県 税 ④	市町村税 ⑤	小 計 ⑥	県 ⑦	市町村 ⑧	県 ⑨	市町村 ⑩	県 ⑪
平成15年度 (比率)	541,716 (100.0)	308,478 (56.9)	94,997 (17.5)	138,241 (25.5)	233,238 (43.1)	200,416	134,073	3,260	6,382	1,926
平成16年度 (比率)	558,808 (100.0)	318,629 (57.0)	100,158 (17.9)	140,021 (25.1)	240,179 (43.0)	187,657	126,921	5,607	8,738	3,229
平成17年度 (比率)	571,291 (100.0)	318,831 (55.8)	106,751 (18.7)	145,709 (25.5)	252,460 (44.2)	182,218	130,538	9,893	11,234	7,682
平成18年度 (比率)	580,842 (100.0)	319,124 (54.9)	114,168 (19.7)	147,550 (25.4)	261,718 (45.1)	177,810	127,195	22,862	14,737	481
平成19年度 (比率)	599,940 (100.0)	314,846 (52.5)	127,224 (21.2)	157,870 (26.3)	285,094 (47.5)	169,752	124,275	3,435	6,758	1,022
平成20年度 (比率)	564,526 (100.0)	284,121 (50.3)	122,087 (21.6)	158,318 (28.1)	280,405 (49.7)	170,690	130,163	3,128	6,532	2,006
平成21年度 (比率)	543,560 (100.0)	281,748 (51.8)	109,329 (20.1)	152,483 (28.1)	261,812 (48.2)	160,190	136,424	9,214	6,209	1,269
平成22年度 (比率)	542,994 (100.0)	284,790 (52.4)	106,255 (19.6)	151,949 (28.0)	258,204 (47.6)	169,902	145,967	16,449	6,076	1,589
平成23年度 (比率)	547,392 (100.0)	290,619 (53.1)	104,593 (19.1)	152,180 (27.8)	256,773 (46.9)	176,698	148,827	17,065	5,999	1,194
平成24年度 (比率)	533,904 (100.0)	277,892 (52.0)	105,695 (19.8)	150,317 (28.2)	256,012 (48.0)	177,596	150,612	17,546	5,649	328

- 注 1 市町村税、市町村の地方交付税、地方譲与税、地方特例交付金及び国庫支出金、県から市町村への交付金  
 2 県から市町村への交付金は、県支出金、県民税利子割交付金、地方消費税交付金、ゴルフ場利用税交付金、  
 3 市町村から国への負担金は、普通建設事業に係る国直轄事業負担金及び補助費等の国に対するものの合計で  
 4 県から国への負担金及び市町村から県への負担金は、地方財政状況調査表（大分県財政課調）による。  
 5 国庫支出金欄は、交通安全対策特別交付金及び国有提供施設等所在市町村助成交付金は含まず表示している。

#### 5 各税目の事務所別構成比

区 分	別 府	大 分	佐 伯	豊後大野	日 田	
県 民 税	個 人	51.39	34.80	48.85	47.20	47.85
	法 人	5.20	6.00	5.60	4.92	5.44
	利子割	0.32	0.82	0.27	0.34	0.29
事 業 税	個 人	1.37	0.97	1.36	0.89	1.54
	法 人	12.86	19.16	13.83	9.78	10.93
地方消費税	譲渡割					
	貨物割					
不 動 産 取 得 税		5.07	2.45	3.47	2.39	2.65
県 た ば こ 税						
ゴ ル フ 場 利 用 税		0.78	0.44	0.00	1.11	1.13
自 動 車 取 得 税			3.21			
軽 油 引 取 税		1.73	15.59	1.41	4.47	5.42
自 動 車 税		21.23	16.04	24.94	28.52	24.60
鉦 区 税		0.00	0.01	0.11	0.03	0.01
狩 猟 税		0.05	0.03	0.16	0.34	0.14
産 業 廃 棄 物 税			0.49			
計		100.00	100.00	100.00	100.00	100.00

注 構成比は各事務所ごとの現年調定額の税目別構成比である。



(単位：百万円、%)

の 交 付 金				県から 国への 負担金	県から 市町村 への 交付金	市町村 から国 への 負担金	市町村 から県 への 負担金	実 質 的 配 分 額		
例交付金	国庫支出金		小 計					国	県	市町村
市町村 ㊦	県 ㊧	市町村 ㊨						㊤-㊦+㊩ +㊫=A	㊠+㊡+㊢+㊣ +㊥-㊦-㊧+ ㊨=イ	㊪+㊫+㊬+㊭ +㊮-㊯-㊰+ ㊱=ロ
			㊣	㊤	㊥	㊦	㊧	(A/㊤)	(イ/㊨)	(ロ/㊱)
4,258	119,361	61,514	531,190	16,177	45,146	539	12,298	△ 205,996 (△ 66.8)	370,935 (390.5)	376,777 (272.6)
4,114	113,281	61,717	511,264	11,573	48,154	503	7,914	△ 180,559 (△ 56.7)	358,119 (357.6)	381,248 (272.3)
4,201	108,299	64,171	518,236	10,702	48,596	599	7,485	△ 188,104 (△ 59.0)	363,030 (340.1)	396,365 (272.0)
3,561	99,653	57,158	503,457	10,850	47,398	730	8,471	△ 172,753 (△ 54.1)	365,197 (319.9)	388,398 (263.2)
1,027	88,241	59,463	453,973	12,351	45,775	801	6,438	△ 125,975 (△ 40.0)	337,986 (265.7)	387,929 (245.7)
1,707	98,022	59,095	471,343	11,844	49,878	773	5,171	△ 174,605 (△ 61.5)	339,382 (278.0)	399,749 (252.5)
1,838	142,615	94,685	552,444	13,402	47,389	838	4,675	△ 256,456 (△ 91.0)	366,501 (335.2)	433,515 (284.3)
1,930	94,226	85,591	521,730	7,934	51,703	860	4,147	△ 228,146 (△ 80.1)	332,931 (313.3)	438,209 (288.4)
1,610	87,506	81,485	520,384	6,483	49,345	815	4,221	△ 222,467 (△ 76.5)	335,449 (320.7)	434,410 (285.5)
492	84,761	79,981	516,965	10,438	49,137	1,189	4,969	△ 227,446 (△ 81.8)	331,320 (313.5)	430,030 (286.1)

(注2参照)並びに市町村から国への負担金(注3参照)は、地方財政状況調査表(大分県市町村振興課調)による。特別地方消費税交付金及び自動車取得税交付金の合計額である。  
ある。

(単位：%)

中 津	税 務 課	県 計
41.16		31.24
8.53		4.88
0.25		0.49
1.10		0.86
20.15		13.95
	53.82	11.04
	33.22	6.81
2.60		2.26
	12.96	2.66
0.14		0.38
		1.60
6.83		8.99
19.17		14.53
0.00		0.01
0.07		0.05
		0.25
100.00	100.00	100.00

6 県税特別措置条例に基づく課税免除の額及び地方交付税による減収補てん額の状況

根拠法	低工法（課税免除）				過疎法（課税免除）				農工法（課税免除）			
	企業	事業税	不動産 取得税	小 計	企業	事業税	不動産 取得税	小 計	企業	事業税	不動産 取得税	小 計
(8以前)	966	4,613,675	769,788	5,383,463	483	595,866	906,536	1,502,402	78	1,802,400	243,573	2,045,973
9以前		3,691,738	615,828	4,307,566		476,700	725,233	1,201,933		1,441,920	194,853	1,636,773
(9)	30	219,199	93,359	312,558	18	46,350	38,779	85,129	2	6,602	4,972	11,574
10		175,359	74,688	250,047		37,080	31,024	68,104		5,282	3,977	9,259
(10)	36	148,985	44,093	193,078	25	125,052	41,051	166,103	1	10,184		10,184
11		119,189	35,275	154,464		100,042	32,841	132,883		8,146		8,146
(11)	26	105,534	5,414	110,948	21	28,561	19,651	48,212	1	11,686		11,686
12		84,429	4,332	88,761		22,850	15,722	38,572		9,349		9,349
(12)	25	123,750	24,737	148,487	28	34,414	267,900	302,314	1	17,526		17,526
13		99,001	19,790	118,791		27,532	214,320	241,852		14,021		14,021
(13)	29	138,207	193,360	331,567	24	53,978	40,864	94,842	5	14,619	175,681	190,300
14		110,566	154,689	265,255		43,186	32,691	75,877		11,695	140,545	152,240
(14)	22	98,511	38,853	137,364	26	66,802	60,270	127,072	4	8,778	49,360	58,138
15		73,885	29,139	103,024		50,101	45,203	95,304		6,582	37,020	43,602
(15)	21	118,001	7,332	125,333	24	66,956	54,552	121,508	5	11,337		11,337
16		88,501	5,499	94,000		50,218	40,914	91,132		8,503		8,503
(16)	15	74,577	1,287	75,864	26	50,033	28,227	78,260	5	38,134	4,463	42,597
17		55,932	965	56,897		37,525	21,171	58,696		28,600	3,347	31,947
(17)	12	31,190	3,550	34,740	30	50,574	25,786	76,360	8	20,407	143,265	163,672
18		23,392	2,662	26,054		37,930	19,340	57,270		15,305	107,449	122,754
(18)	7	17,527		17,527	26	22,736	15,333	38,069	5	5,002	54,282	59,284
19		13,146		13,146		17,052	11,500	28,552		3,752	40,711	44,463
(19)	6	13,364		13,364	43	43,701	62,189	105,890	10	2,018	41,464	43,482
20		10,022		10,022		32,777	46,642	79,419		1,514	31,098	32,612
(20)	1	△ 174		△ 174	50	44,521	86,732	131,253	8	26,051	125,716	151,767
21		△ 130		△ 130		33,393	65,050	98,443		19,539	94,288	113,827
(21)	3	△ 1,296		△ 1,296	48	45,655	92,255	137,910	4	7,579	11,154	18,733
22		△ 972		△ 972		34,243	69,191	103,434		5,684	8,366	14,050
(22)					30	18,017	35,602	53,619	7	7,820	29,812	37,632
23						13,513	26,702	40,215		5,865	22,359	28,224
(23)					36	9,817	44,338	54,155	5	36,629		36,629
24						7,363	33,254	40,617		27,472		27,472
(24)					50	30,333	82,182	112,515	3	25,041		25,041
25						22,750	61,637	84,387		18,781		18,781
合計	1,199	5,701,050	1,181,773	6,882,823	988	1,333,366	1,902,247	3,235,613	152	2,051,813	883,742	2,935,555
		4,544,058	942,867	5,486,925		1,044,255	1,492,435	2,536,690		1,632,010	684,013	2,316,023

注 1 上段は実免除額を表し、下段はその交付税による補填額を表す。なお、上段（ ）書きは、課税免除等をした年度、下段は交付税により補填された年度を表す。

2 平成15年度より基準税率が80%から75%に改正。

(単位：千円)

半島法（不均一課税）				新産法 （不均一課税）		リポート法 （不均一課税）		地方拠点法 （不均一課税）		FAZ法 （不均一課税）		企業立地法 （課税免除）		合 計			
企業	事業税	不動産 取得税	小 計	企業	不動産 取得税	企業	不動産 取得税	企業	不動産 取得税	企業	不動産 取得税	企業	不動産 取得税	企業	事業税	不動産 取得税	合 計
21	12,902	40,908	53,810	27	1,034,612	1	31,022	1	16,889	1	29,197			1,578	7,024,843	3,072,525	10,097,368
	10,301	32,727	43,028		827,684		24,818		13,511		23,357				5,620,659	2,458,011	8,078,670
7	13,849	8,863	22,712	1	26,781					1	6,625			59	286,000	179,379	465,379
	11,080	7,090	18,170		21,424			5,300	228,801		143,503	372,304					
5	26,921	2,547	29,468											67	311,142	87,691	398,833
	21,537	2,037	23,574												248,914	70,153	319,067
4	12,833		12,833											52	158,614	25,065	183,679
	10,268		10,268												126,896	20,054	146,950
2	22,542		22,542											56	198,232	292,637	490,869
	18,034		18,034												158,588	234,110	392,698
5	14,723	17,515	32,238	1	69,242									64	221,527	496,662	718,189
	11,778	14,013	25,791		55,394											177,225	397,332
4	△ 42	4,489	4,447											56	174,049	152,972	327,021
	△ 31	3,367	3,336												130,537	114,729	245,266
4	2,306	1,121	3,427											54	198,600	63,005	261,605
	1,729	841	2,570												148,951	47,254	196,205
3	7,787	303	8,090											49	170,531	34,280	204,811
	5,840	227	6,067												127,897	25,710	153,607
3	12,533	572	13,105											53	114,704	173,173	287,877
	9,399	429	9,828												86,026	129,880	215,906
2	18,694		18,694											40	63,959	69,615	133,574
	14,021		14,021												47,971	52,211	100,182
2	44,672		44,672											61	103,755	103,653	207,408
	33,505		33,505												77,818	77,740	155,558
3	4,239		4,239											62	74,637	212,448	287,085
	3,179		3,179												55,981	159,338	215,319
7	71	18,527	18,598									2	15,950	64	52,009	137,886	189,895
	54	13,895	13,949										11,963		39,009	103,415	142,424
6	53	43,958	44,011									8	51,892	51	25,890	161,264	187,154
	40	32,969	33,009										38,919		19,418	120,949	140,367
1	413		413										9,089	47	46,859	53,427	100,286
	310		310									5	6,817		35,145	40,071	75,216
2	197		197										61,344	62	55,571	143,526	199,097
	148		148									7	46,008		41,679	107,645	149,324
81	194,693	138,803	333,496	29	1,130,635	1	31,022	1	16,889	2	35,822	22	138,275	2,475	9,280,922	5,459,208	14,740,130
	151,192	107,595	258,787		904,502		24,818		13,511		28,657		103,707		7,371,515	4,302,105	11,673,620

## 7 平成24年度都道府県税決算見込額調

### (1) 税目別決算見込額調

税目	区分	調 定 額		
	年度	22 年 度	23 年 度	24 年 度
個人県民税		4,970,720,424	4,888,139,752	5,061,469,281
（均等割および所得割）		4,892,639,698	4,806,746,948	4,972,299,117
（配当割）		58,118,386	64,803,531	70,398,193
（株式等譲渡所得割）		19,962,340	16,589,272	18,771,970
法人県民税		768,858,172	795,582,934	840,890,270
県民税利子割		150,244,804	126,587,891	115,091,244
個人事業税		198,059,930	191,259,795	187,724,506
法人事業税		2,288,788,462	2,272,066,156	2,379,787,636
地方消費税譲渡割		2,075,186,185	1,936,335,470	1,910,089,483
地方消費税貨物割		566,717,153	613,998,443	641,019,452
不動産取得税		418,936,669	376,730,385	366,193,636
都道府県たばこ税		256,171,902	293,347,948	288,934,334
ゴルフ場利用税		55,296,183	51,216,205	51,047,033
自動車取得税		191,593,323	167,806,925	210,480,939
軽油引取税		931,376,640	944,095,958	938,691,510
自動車税		1,671,963,826	1,646,739,318	1,628,270,569
鉦 区 税		419,358	410,459	391,806
固定資産税		5,193,349	3,131,474	2,298,171
法定外普通税		40,412,344	20,214,705	25,604,394
狩 猟 税		1,871,293	1,778,745	1,684,601
法定外目的税		8,439,578	8,446,081	8,420,891
旧法による税		8,394,900	5,573,093	3,557,388
合 計		14,608,644,497	14,343,461,738	14,661,647,146

注 「旧法による軽油引取税」及び「旧法による自動車取得税」は、旧法分に計上している。

(単位：千円、%)

収 入 額			収 入 歩 合		
22 年 度	23 年 度	24 年 度	22年度	23年度	24年度
4,568,618,261	4,496,154,982	4,681,732,843	91.9	92.0	92.5
4,490,537,537	4,414,762,178	4,592,563,741	91.8	91.8	92.4
58,118,386	64,803,531	70,398,119	100.0	100.0	100.0
19,962,339	16,589,272	18,770,982	100.0	100.0	100.0
757,875,782	785,478,917	832,024,146	98.6	98.7	98.9
150,244,888	126,586,708	115,091,402	100.0	100.0	100.0
184,014,157	179,310,843	177,618,371	92.9	93.8	94.6
2,253,043,136	2,240,377,671	2,353,658,251	98.4	98.6	98.9
2,075,186,185	1,936,335,470	1,910,089,483	100.0	100.0	100.0
566,717,153	613,998,443	641,019,452	100.0	100.0	100.0
378,892,033	341,525,783	335,563,251	90.4	90.7	91.6
256,122,675	293,347,121	288,934,092	100.0	100.0	100.0
54,648,472	50,622,839	50,670,115	98.8	98.8	99.3
191,575,559	167,793,090	210,432,218	100.0	100.0	100.0
917,567,788	931,538,729	924,682,355	98.5	98.7	98.5
1,615,469,538	1,597,169,269	1,585,965,784	96.6	97.0	97.4
392,849	386,118	368,003	93.7	94.1	93.9
5,193,349	3,131,474	2,298,171	100.0	100.0	100.0
40,412,344	20,214,704	25,604,394	100.0	100.0	100.0
1,871,294	1,778,745	1,684,601	100.0	100.0	100.0
7,987,560	7,989,353	7,971,622	94.6	94.6	94.7
403,517	299,319	178,088	4.8	5.4	5.0
<b>14,026,236,537</b>	<b>13,794,039,576</b>	<b>14,145,586,637</b>	<b>96.0</b>	<b>96.2</b>	<b>96.5</b>

## (2) 都道府県別決算見込額調

(単位：千円、%)

区分	調		額		額		額		入		歩	
	23年度		24年度		前年度比		23年度		24年度		前年度比	
	23年度	24年度	前年度比	23年度	24年度	前年度比	23年度	24年度	前年度比	23年度	24年度	前年度比
北海道	516,445,815	524,143,104	101.5	494,690,222	502,947,981	101.7	494,690,222	502,947,981	101.7	95.8	96.0	101.7
青森県	121,404,205	126,040,313	103.8	117,768,176	122,502,582	104.0	117,768,176	122,502,582	104.0	97.0	97.2	104.0
岩手県	100,875,977	111,918,925	110.9	97,751,678	109,091,323	111.6	97,751,678	109,091,323	111.6	96.9	97.5	111.6
宮城県	215,060,001	250,847,531	116.6	206,254,388	242,871,253	117.8	206,254,388	242,871,253	117.8	95.9	96.8	117.8
秋田県	79,601,101	81,600,110	102.5	76,860,762	78,948,085	102.7	76,860,762	78,948,085	102.7	96.6	96.7	102.7
山形県	91,967,667	97,568,294	106.1	89,167,070	94,557,712	106.0	89,167,070	94,557,712	106.0	97.0	96.9	106.0
福島県	176,487,426	191,964,819	108.8	170,021,769	186,418,435	109.6	170,021,769	186,418,435	109.6	96.3	97.1	109.6
茨城県	320,104,692	336,291,623	105.1	304,948,869	322,343,888	105.7	304,948,869	322,343,888	105.7	95.3	95.9	105.7
栃木県	211,500,904	214,088,464	101.2	200,675,561	204,319,657	101.8	200,675,561	204,319,657	101.8	94.9	95.4	101.8
群馬県	204,841,319	206,437,492	100.8	195,617,903	197,468,745	100.9	195,617,903	197,468,745	100.9	95.5	95.7	100.9
埼玉県	671,985,787	689,091,060	102.5	634,405,022	654,109,835	103.1	634,405,022	654,109,835	103.1	94.4	94.9	103.1
千葉県	738,511,265	753,560,316	102.0	702,673,784	717,854,441	102.2	702,673,784	717,854,441	102.2	95.1	95.3	102.2
東京都	2,710,455,399	2,764,337,441	102.0	2,613,570,093	2,674,682,467	102.3	2,613,570,093	2,674,682,467	102.3	96.4	96.8	102.3
神奈川県	1,022,396,836	1,032,691,370	101.0	984,776,983	997,508,794	101.3	984,776,983	997,508,794	101.3	96.3	96.6	101.3
新潟県	225,123,290	231,580,316	102.9	219,807,664	226,892,313	103.2	219,807,664	226,892,313	103.2	97.6	98.0	103.2
富山県	118,632,187	118,013,476	99.5	115,325,648	114,673,723	99.4	115,325,648	114,673,723	99.4	97.2	97.2	99.4
石川県	120,488,741	124,230,980	103.1	116,058,383	119,711,812	103.1	116,058,383	119,711,812	103.1	96.3	96.4	103.1
福井県	88,511,365	95,387,794	107.8	85,796,648	92,657,063	108.0	85,796,648	92,657,063	108.0	96.9	97.1	108.0
山梨県	87,321,867	86,492,875	99.1	83,746,264	83,268,991	99.4	83,746,264	83,268,991	99.4	95.9	96.3	99.4
長野県	196,228,664	198,754,712	101.3	190,182,533	193,152,174	101.6	190,182,533	193,152,174	101.6	96.9	97.2	101.6
岐阜県	203,745,227	207,377,229	101.8	195,962,784	199,912,132	102.0	195,962,784	199,912,132	102.0	96.2	96.4	102.0
静岡県	417,652,392	423,282,627	101.3	397,862,450	406,286,459	102.1	397,862,450	406,286,459	102.1	95.3	96.0	102.1

愛知	928, 912, 641	958, 242, 204	103.2	893, 767, 647	925, 455, 239	103.5	96.2	96.6
三重	211, 392, 893	215, 350, 466	101.9	204, 465, 008	208, 803, 891	102.1	96.7	97.0
滋賀	141, 979, 627	140, 161, 939	98.7	136, 925, 112	135, 238, 805	98.8	96.4	96.5
京都	246, 078, 879	241, 228, 677	98.0	239, 071, 204	234, 625, 675	98.1	97.2	97.3
大阪	1, 086, 035, 804	1, 110, 711, 585	102.3	1, 042, 749, 575	1, 069, 592, 394	102.6	96.0	96.3
兵庫	590, 191, 743	598, 159, 132	101.3	568, 821, 183	577, 646, 440	101.6	96.4	96.6
奈良	107, 476, 488	109, 102, 912	101.5	102, 614, 249	104, 331, 563	101.7	95.5	95.6
和歌山	83, 051, 152	83, 991, 271	101.1	80, 479, 076	81, 633, 622	101.4	96.9	97.2
鳥取	45, 634, 589	45, 525, 220	99.8	44, 574, 173	44, 506, 732	99.8	97.7	97.8
島根	57, 420, 137	57, 145, 807	99.5	56, 402, 430	56, 190, 224	99.6	98.2	98.3
岡山	198, 024, 403	198, 944, 883	100.5	191, 399, 174	192, 851, 487	100.8	96.7	96.9
広島	284, 927, 009	289, 889, 896	101.7	275, 185, 982	280, 410, 269	101.9	96.6	96.7
山口	150, 768, 710	150, 965, 730	100.1	146, 518, 074	147, 055, 822	100.4	97.2	97.4
徳島	68, 094, 085	71, 473, 716	105.0	66, 203, 359	69, 556, 714	105.1	97.2	97.3
香川	106, 839, 156	109, 267, 488	102.3	104, 211, 444	106, 752, 746	102.4	97.5	97.7
愛媛	124, 030, 683	124, 611, 106	100.5	119, 683, 593	120, 606, 692	100.8	96.5	96.8
高知	55, 842, 678	54, 524, 838	97.6	54, 023, 832	52, 847, 939	97.8	96.7	96.9
福岡	499, 388, 244	508, 328, 220	101.8	480, 821, 048	490, 965, 542	102.1	96.3	96.6
佐賀	71, 386, 449	71, 850, 372	100.6	69, 333, 755	70, 011, 372	101.0	97.1	97.4
長崎	102, 450, 546	102, 313, 274	99.9	98, 941, 027	99, 012, 630	100.1	96.6	96.8
熊本	139, 281, 927	140, 637, 714	101.0	133, 799, 065	135, 632, 130	101.4	96.1	96.4
大分	102, 535, 084	103, 936, 761	101.4	98, 657, 850	100, 262, 497	101.6	96.2	96.5
宮崎	84, 677, 827	85, 182, 818	100.6	82, 002, 624	82, 491, 015	100.6	96.8	96.8
鹿児島	123, 472, 153	126, 758, 948	102.7	118, 792, 131	122, 428, 678	103.1	96.2	96.6
沖縄	94, 226, 704	97, 641, 298	103.6	90, 672, 307	94, 496, 654	104.2	96.2	96.8
合 計	14, 343, 461, 738	14, 661, 647, 146	102.2	13, 794, 039, 576	14, 145, 586, 637	102.5	96.2	96.5

## 8 九州各県における県税収入見込額の割合

(単位：百万円、%)

年度	区分	福岡	佐賀	長崎	熊本	宮崎	鹿児島	沖縄	大分
13	歳入総額A	1,604,387	500,009	955,979	875,148	683,914	1,078,262	686,223	713,957
	県税収入B	523,695	93,785	121,056	172,179	103,606	159,953	95,612	117,452
	構成比B/A	32.6	18.8	12.7	19.7	15.1	14.8	13.9	16.5
14	歳入総額A	1,537,180	469,366	801,285	826,495	671,610	993,629	658,558	684,802
	県税収入B	472,519	81,599	110,002	150,951	92,685	139,056	92,669	102,562
	構成比B/A	30.7	17.4	13.7	18.3	13.8	14.0	14.1	15.0
15	歳入総額A	1,478,211	449,320	765,433	796,621	638,276	932,205	645,321	648,730
	県税収入B	469,018	81,241	107,182	151,102	91,709	138,525	92,298	102,805
	構成比B/A	31.7	18.1	14.0	19.0	14.4	14.9	14.3	15.8
16	歳入総額A	1,491,205	438,113	734,727	763,097	611,299	868,467	587,597	600,117
	県税収入B	500,172	84,984	109,869	162,896	94,779	142,692	95,638	109,704
	構成比B/A	33.5	19.4	15.0	21.3	15.5	16.4	16.3	18.3
17	歳入総額A	1,481,059	425,394	692,641	735,927	613,905	831,578	584,073	590,187
	県税収入B	510,136	84,636	109,425	160,825	96,661	145,444	95,825	114,018
	構成比B/A	34.4	19.9	15.8	21.9	15.7	17.5	16.4	19.3
18	歳入総額A	1,487,300	411,959	666,382	747,301	589,652	833,955	590,179	592,899
	県税収入B	553,161	87,777	115,664	169,669	100,481	149,738	104,772	121,190
	構成比B/A	37.2	21.3	17.4	22.7	17.0	18.0	17.8	20.4
19	歳入総額A	1,484,701	412,438	671,036	748,445	545,934	798,972	576,828	580,680
	県税収入B	622,545	95,524	130,191	192,188	112,453	165,137	114,788	133,305
	構成比B/A	41.9	23.2	19.4	25.7	20.6	20.7	19.9	23.0
20	歳入総額A	1,506,574	423,415	716,043	741,483	571,924	769,438	589,141	579,943
	県税収入B	598,628	99,425	129,108	181,775	111,640	156,321	114,729	126,911
	構成比B/A	39.7	23.5	18.0	24.5	19.5	20.3	19.5	21.9
21	歳入総額A	1,692,383	488,234	758,781	822,357	604,578	848,164	633,693	624,395
	県税収入B	515,498	85,025	117,252	156,385	99,443	139,822	104,046	109,329
	構成比B/A	30.5	17.4	15.5	19.0	16.4	16.5	16.4	17.5
22	歳入総額A	1,610,614	470,394	717,187	835,842	762,288	820,405	647,317	592,458
	県税収入B	492,230	79,061	110,775	151,719	93,895	136,871	101,296	106,255
	構成比B/A	30.6	16.8	15.4	18.2	12.3	16.7	15.6	17.9
23	歳入総額A	1,590,600	453,885	696,865	766,401	597,792	795,784	632,107	576,252
	県税収入B	489,782	76,597	109,856	152,123	93,560	132,467	98,838	104,593
	構成比B/A	30.8	16.9	15.8	19.8	15.7	16.6	15.6	18.2
24	歳入総額A	1,629,177	443,967	694,689	769,021	563,366	792,521	672,972	569,573
	県税収入B	501,736	77,666	110,549	154,248	94,534	135,104	102,105	105,695
	構成比B/A	30.8	17.5	15.9	20.1	16.8	17.0	15.2	18.6



## 9 市町村別県民税利子割交付金

(単位：千円)

市町村名 \ 年度	22	23	24
大 分 市	213,586	158,242	127,346
別 府 市	45,867	33,593	26,958
中 津 市	30,568	22,462	18,072
日 田 市	22,288	16,139	12,857
佐 伯 市	24,265	17,664	14,091
臼 杵 市	13,954	10,114	8,017
津 久 見 市	7,212	5,242	4,161
竹 田 市	6,313	4,543	3,618
豊後高田市	7,122	5,105	4,066
杵 築 市	9,622	6,999	5,498
宇 佐 市	19,817	14,504	11,529
豊後大野市	11,225	8,144	6,469
由 布 市	12,348	9,084	7,266
国 東 市	9,538	6,855	5,361
姫 島 村	473	340	260
日 出 町	10,452	7,624	6,023
九 重 町	2,648	1,906	1,492
玖 珠 町	5,375	3,887	3,056
計	452,673	332,447	266,140

## 10 市町村別県民税配当割交付金

(単位：千円)

市町村名 \ 年度	23	24
大分市	73,246	68,996
別府市	15,535	14,607
中津市	10,386	9,799
日田市	7,459	6,960
佐伯市	8,162	7,631
臼杵市	4,671	4,338
津久見市	2,421	2,251
竹田市	2,098	1,960
豊後高田市	2,354	2,204
杵築市	3,232	2,969
宇佐市	6,703	6,238
豊後大野市	3,762	3,501
由布市	4,202	3,933
国東市	3,161	2,897
姫島村	156	139
日出町	3,522	3,256
九重町	878	805
玖珠町	1,795	1,651
計	153,743	144,135

## 11 市町村別県民税株式等譲渡所得割交付金

(単位：千円)

市町村名 \ 年度	23	24
大分市	16,578	18,964
別府市	3,505	4,017
中津市	2,343	2,699
日田市	1,680	1,909
佐伯市	1,837	2,096
臼杵市	1,050	1,189
津久見市	545	617
竹田市	471	539
豊後高田市	526	607
杵築市	726	810
宇佐市	1,510	1,709
豊後大野市	846	960
由布市	948	1,079
国東市	707	791
姫島村	35	37
日出町	792	890
九重町	197	220
玖珠町	403	450
計	34,699	39,583

## 12 市町村別地方消費税交付金

(単位：千円)

年度 市町村名	22	23	24
大 分 市	4,668,090	4,722,532	4,778,889
別 府 市	1,192,917	1,187,620	1,187,036
中 津 市	863,806	846,786	844,278
日 田 市	726,290	700,761	688,852
佐 伯 市	740,374	726,194	717,720
臼 杵 市	387,878	384,196	380,687
津 久 見 市	189,549	186,249	182,831
竹 田 市	250,342	239,698	233,034
豊後高田市	227,227	222,767	219,779
杵 築 市	331,531	313,847	306,507
宇 佐 市	558,282	541,783	535,044
豊後大野市	365,364	358,250	353,179
由 布 市	338,602	344,270	345,843
国 東 市	322,155	320,488	316,682
姫 島 村	20,431	19,456	18,669
日 出 町	250,018	243,337	243,335
九 重 町	99,681	100,256	99,417
玖 珠 町	170,620	162,081	157,579
計	11,703,157	11,620,571	11,609,361

## 13 市町村別ゴルフ場利用税交付金

(単位：円、箇所)

市町村名 \ 年度	22	23	24	所在する ゴルフ場数
大 分 市	104,587,540	97,201,385	94,961,520	10
別 府 市	30,647,288	28,743,896	27,120,113	3
中 津 市	11,100,871	10,146,835	9,630,816	1
日 田 市	32,225,778	32,324,592	32,569,773	3
佐 伯 市	0	0	0	
臼 杵 市	14,218,751	13,611,835	13,932,703	2
津 久 見 市	0	0	0	
竹 田 市	10,902,861	10,030,829	8,523,877	1
豊 後 高 田 市	0	0	0	
杵 築 市	20,340,782	19,623,484	18,849,880	2
宇 佐 市	234,381	214,238	203,343	1
豊 後 大 野 市	13,315,930	10,625,027	10,468,491	1
由 布 市	34,850,119	32,338,904	31,592,627	4
国 東 市	10,256,566	51,374,202	4,792,970	1
姫 島 村	0	0	0	
日 出 町	1,315,098	1,392,224	1,398,384	1
九 重 町	3,754,720	2,988,549	3,017,503	1
玖 珠 町	0	0	0	
計	287,750,685	310,616,000	257,062,000	31

## 14 市町村別自動車取得税交付金

15 削除

(単位：千円)

市町村名 \ 年度	23	24
大 分 市	213,390	271,163
別 府 市	48,666	61,478
中 津 市	55,242	65,144
日 田 市	66,491	84,881
佐 伯 市	58,532	74,536
臼 杵 市	33,199	42,047
津 久 見 市	9,838	12,255
竹 田 市	47,085	60,394
豊後高田市	23,662	29,953
杵 築 市	38,391	49,102
宇 佐 市	66,625	84,240
豊後大野市	60,229	76,418
由 布 市	34,938	44,148
国 東 市	42,974	55,327
姫 島 村	1,456	2,025
日 出 町	17,971	23,269
九 重 町	14,443	18,456
玖 珠 町	15,690	19,971
計	848,822	1,074,807

## 16 事務改善のあゆみ

年	月	実 施 事 項 等
昭和 34.	4. 1	税目別色彩区分の実施
35.	1. 26	県税事務所の窓口における県税収納に領収使用実施（スタンプ領収）
	4. 1	一人別徴収簿カード化実施
36.	4. 1	県税事務提要実施 県税事務の一部機械化実施 昭和36年度 個人事業税定期分集中作業（令書、仕訳書、徴収簿作成） 昭和37年度 個人事業税・自動車税定期分集中作業（納税通知書、仕訳書、徴収簿作成。ただし、別府・大分県税事務所のみ）
	9. 28	税務事務合理化実施要綱実施、税務事務合理化委員会発足 提案制度採用（昭和38. 12. 9廃止、県の提案制度へ移行）
36. 11～37. 10		税務事務量調査、配置標準人員算定
38.	5. 30	帳票統制要領制定
39.	2. 1	税務事務合理化委員会改組、9人制の委員会とする。
40.	1. 21	県税事務所事務管理主任（省略O・M主任）設置要綱実施
	4. 1	申告分に係る県税の調定仕訳書廃止
	〃	納税通知書の様式改正（徴収簿と同時複写）
	7. 1	調定仕訳書廃止
	9. 9	税務事務合理化委員会改組、11人制とする。
41.	9. 7	督促状の様式改正（3部複写）
42.	7. 22	昭和44年度第1期分から自動車税集中管理決定
	8. 28	自動車税集中管理について合理化委員会に置いて採択
43.	4. 3	税務事務合理化委員会改組、12人制とする。
	9. 1	自動車税に係る申告書及び台帳の穿孔依頼開始
44.	4. 3	自動車税電算処理実施
45.	1. 26	県税徴収事務改善要綱及び料理飲食等消費税実額犯則調査促進要綱について 合理化委員会において採択
46.	9. 23	法人県民税及び法人事業税の調定及び統計事務の合理化について、合理化委員会において採択
48.	4. 1	自動車税収納消込事務の電算化
	5. 25	「税務事務合理化実施要綱」等を廃止し、新たに「税務事務改善要綱」を定め、同要綱に基づき「税務事務改善研究会」を設置する。
	8	個人事業税の課税事務の電算化
49.	1	法人県民税・法人事業税電算化研究会の設置

年	月	実 施 事 項 等
昭和	49. 11. 1	「自動車税納税確認書」制度設置
	51. 6. 30	法人県民税・法人事業税事務改善研究会委員(9名)、法人二税電算システム開発着手
	52. 4. 1	法人県民税・法人事業税の電算処理実施
	53. 9. 1	県税納税表彰要綱及び県税納税表彰実施要領の施行
	54. 4	自動車税OCR導入
	11	自動車税システム改正着手
	55. 4	自動車税新システム実施
	58. 7	自動車税事務改善研究会設置
	59. 4	自動車税徴取引継開始
	11	自動車税オンライン化(各県税事務所)
	63. 1	自動車税登録情報の漢字化
平成	2. 6	新自動車税システム開発着手
	4. 4	新自動車税システムの電算処理実施
	〃	税務課に電算開発担当(班)を設置
	〃	県税総合情報管理システム開発着手
	〃	県税総合情報管理システム研究会設置
	7. 4	県税総合情報管理システム第一次開発分稼働開始 (宛名・共通管理、収納管理、法人県民税、法人事業税、県民税利子割、不動産取得税、特別地方消費税)
	9. 4	県税総合情報管理システム第二次開発分稼働開始(個人県民税、個人事業税、県たばこ税、ゴルフ場利用税、鉦区税、狩猟者登録税、軽油引取税、入猟税)
	〃	税務課電算開発担当(班)を税務電算係に改組
	9. 10	県税総合情報管理システム稼働開始(地方消費税)
	14. 11. 25	自動車税納税証明書自動発行機によるサービスの開始
	16. 4. 1	自動車税事務所廃止、大分県税事務所に自動車税管理室設置
	17. 4. 1	税務課 企画管理係を企画管理班に、課税一・二係を課税班に、税務電算係を税務電算班に改組
	4. 1	大分県税事務所に特別滞納整理室設置
	〃	県税総合情報管理システム〔サービシステム〕稼働開始(県民税配当割、県民税株式等譲渡所得割、産業廃棄物税)
	18. 1. 6	電子申告システム稼働開始(法人県民税、法人事業税)
	4. 1	高田県税事務所を中津県税事務所に統合

年	月	実 施 事 項 等
平成 18.	4. 1	竹田県税事務所を豊後大野市に移転、名称を豊後大野県税事務所に変更
	〃	各県税事務所 係を班に改組
平成 18.	10	インターネット公売の開始
平成 20.	4	自動車税のコンビニ納税の開始