

令和6年度版

大分県市町村ハンドブック

編集 大分県総務部市町村振興課
発行 公益財団法人 大分県市町村振興協会

目次

○用語の解説等	2
○資料出典一覧	5
◎大分県行政区分図	6
◎過疎市町村位置図	7
◎市町村のページ	
大分市	8
別府市	10
中津市	12
日田市	14
佐伯市	16
臼杵市	18
津久見市	20
竹田市	22
豊後高田市	24
杵築市	26
宇佐市	28
豊後大野市	30
由布市	32
国東市	34
姫島村	36
日出町	38
九重町	40
玖珠町	42
◎巻末データ	
1 市町村長・副市町村長・議長・副議長名簿一覧表	44
2 市町村各種統計データ	45
3 公営事業の現況一覧表	57
4 広域連合、一部事務組合	58
5 協議会(合併協議会を除く)、共同設置の機関、事務の委託	59
6 合併協議会	60
7 市町村の関係団体	60
8 市町村連絡先一覧	60

～ ご利用にあたって ～

- 資料は指示のある場合を除き、原則として令和6年4月1日時点でわかっているものを掲載しています。
- 各団体の市町村長、副市町村長、議長、副議長名等については、原則として令和6年7月1日時点のものを掲載しています。
- 統計表等の用語の解説等は2～4ページに、資料の出典は5ページに掲載しています。
- 統計表は、特に断りがない限り、○年とあるものは暦年間(1～12月)、○年度とあるものは会計年度間(○年4月～翌年3月)を意味します。
- 一部の統計表については、単位未満の数値を四捨五入しているため、必ずしも計に一致しない場合があります。また、数値は市町村合併前の数値をもとに算出したものもあり、精査の結果変動することがあります。
- 統計表の符号の用法は、下記のとおりです。
 - 「0」単位に満たないもの(一部を除く) 「-」皆無若しくは該当数値のないもの
 - 「X」…… 秘密保護のため秘匿したもの

○用語の解説等

【地域指定の状況】

令和6年4月1日現在で指定を受けているものについて「○」等を記載している。

区 分	関 係 法 律	
過 疎		「過疎地域の持続的発展の支援に関する特別措置法」に基づく指定
	過疎地域	法第2条第1項又は第41条第1項による過疎市町村
	みなし過疎	法第42条により過疎地域とみなされる市町村
	一部過疎	法第3条第1項又は第41条第3項により過疎地域とみなされる区域を有する市町村
	特定市町村	過疎地域から非過疎地域となった区域を有する市町村
離 島	「離島振興法」に基づく指定	
山 村	「山村振興法」に基づく指定	
辺 地	「辺地に係る公共的施設の総合整備のための財政上の特別措置等に関する法律」に基づく指定	
半 島	「半島振興法」に基づく指定	
地方拠点都市地域	「地方拠点都市地域の整備及び産業業務施設の再配置の促進に関する法律」に基づく指定	

【類 型】

地方財政状況調査等の報告に基づいて総務省が毎年度作成する「類似団体別市町村財政指数表」により分類された地方公共団体毎の類型である。各地方公共団体は、自らの財政状況を分析するに当たって、他の地方公共団体と比較することが有効であるが、その比較対象はその態様が自らと類似している団体であることが望ましく、これに応えるため、総務省が令和2年度国勢調査の結果を基に「人口」と「産業構造」により全国の地方公共団体を類型分け（都市16類型、町村15類型）している。

【沿 革】

「全国市町村要覧」（総務省）に基づき作成しており、「合併」（合体・編入）及び「境界変更」の区別は、次のとおりである。

合 体	複数の市町村を廃し、その区域をもって新たに市町村を置くこと。
編 入	市町村を廃し、その区域を他の市町村に編入すること。
境 界 変 更	市町村の区域の一部を他の市町村に編入することで、市町村の法人格に変動がないもの。 なお、人口に関係のない境界変更は記載していない。

【人 口】

合計特殊出生率は、15歳から49歳までの女性の年齢別出生率を合計したもので、1人の女性が仮にその年次の年齢別出生率で一生の間に生むとしたときの平均子ども数に相当する。

選挙人名簿登録者数は、県内の有権者数であり、国外の有権者数は除いた数値である。

【面 積】

別府市、中津市、竹田市、由布市、九重町の「総面積」は、一部境界未定のため、総務省統計局推計を使用している。

【就業人口】

分類不能の産業人口は、集計から除いている。

【総生産額】

合計については、「帰属利子等」を控除した数値であるため、各産業の単純合計とは一致しない。

なお、「帰属利子等」とは、輸入税、その他（設備投資及び在庫投資に係る消費税）及び帰属利子（銀行等の金融仲介機関の生産額を構成するサービス料）のことである。

【職員数及びラスパイレス指数】

職員数及びラスパイレス指数は令和5年4月1日現在の数値である。

職員1人当たりの人口は、令和6年1月1日現在住民基本台帳人口を職員数で除して算出している。

用語	用語の意味
一般行政部門	特別行政部門及び公営企業部門以外の部門
特別行政部門	教育及び消防部門
公営企業等部門	公営企業会計（病院、水道、下水道等）部門及び公営事業会計（介護保険、国保等）部門
ラスパイレス指数	一般行政部門について、国家公務員を100とした場合の市町村職員の給与水準

【歳入・歳出決算／主要財政指標等】

用語	用語の意味	算式
実質収支	歳入歳出差引額（形式収支）に本来当該年度に属すべき支出を債務要素とみなし、本来当該年度に属すべき収入を債権要素とみなして、両者を加減した実質的な収入と支出の差額である。収支をみる上で、最も重要な収支である。	$(\text{歳入決算額} - \text{歳出決算額}) - \text{翌年度に繰り越すべき財源}$
実質収支比率	標準財政規模に対する実質収支額の割合で、黒字の場合は正数、赤字の場合は負数で表される。	$\text{実質収支額} / \text{標準財政規模} \times 100\%$
経常収支比率	財政構造の弾力性を測定する比率で、人件費、扶助費、公債費等の義務的通常経費に、地方税、地方交付税、地方譲与税を中心とした経常的な一般財源がどの程度充当されたかをみる指標である。この比率が低いほど、普通建設事業費等の臨時的経費に充当できる一般財源に余裕があり、財政構造の弾力性に富んでいることを示す。	$\text{経常経費充当の一般財源等額} / (\text{経常一般財源等総額} + \text{臨時財政対策債} + \text{減収補てん債特例分}) \times 100\%$
実質赤字比率	公営事業会計及び公営企業会計を除いた特別会計と一般会計（以下「一般会計等」）における実質赤字額の標準財政規模に対する割合である。一定基準以上の比率となった団体は、「地方公共団体の財政の健全化に関する法律」（以下「健全化法」）に基づき、「財政健全化計画」又は「財政再生計画」を作成しなければならない。	$\text{一般会計等の実質赤字額} / \text{標準財政規模} \times 100\%$
連結実質赤字比率	公営事業会計及び公営企業会計を含めた全会計の実質赤字額（連結実質赤字額）の標準財政規模に対する割合である。一定基準以上の比率となった団体は、健全化法に基づき「財政健全化計画」又は「財政再生計画」を作成しなければならない。	$\text{連結実質赤字額} / \text{標準財政規模} \times 100\%$
実質公債費比率	公債費による財政負担の度合いを判断する比率で、健全化法に定められた指標のひとつでもある。従来から用いられてきた「起債制限比率」を見直した指標で、公営企業の元利償還金に対する繰出金、一部事務組合等に対する補助・負担金、公債費に準じる債務負担行為なども含めた実質的な公債費に費やした一般財源額の標準財政規模に占める割合である。18%以上で起債に当たり同意ではなく許可が必要となり、25%以上で地方債の発行が一部制限される。また、一定基準以上の比率となった団体は、地方財政法に基づく「公債費負担適正化計画」、健全化法に基づく「財政健全化計画」又は「財政再生計画」を作成しなければならない。	$(\text{地方債の元利償還金} + \text{準元利償還金}) - (\text{特定財源} + \text{元利償還金} \cdot \text{準元利償還金に係る基準財政需要額算入額}) / (\text{標準財政規模} - (\text{元利償還金} \cdot \text{準元利償還金に係る基準財政需要額算入額}))$ (過去3年間の平均)

将来負担比率	一般会計等が将来負担すべき実質的な負債の標準財政規模に対する比率である。一定基準以上となった場合には、健全化法に基づき「財政健全化計画」を作成しなければならない。	将来負担額－（充当可能基金額＋特定財源見込額＋地方債現在高等に係る基準財政需要額算入見込額）／標準財政規模－（元利償還金・準元利償還金に係る基準財政需要額算入額）
財政力指数	地方公共団体が合理的かつ妥当な水準において行政を行った場合に必要とする一般財源に対して、標準的な状態において徴収が見込まれる税収入等がどれだけあるのかを示す指標である。指数が大きいかほど財源に余裕があるとされる。	基準財政収入額／基準財政需要額（過去3年間の平均）
標準財政規模	当該団体の一般財源の標準規模を示すもので、標準的な税収入額と普通交付税額を合算したもの。 （※平成19年度決算から臨時財政対策債発行可能額を含む。）	{(基準財政収入額－市町村民税所得割に係る税源移譲相当額の25%－各種譲与税－交通安全対策特別交付金－地方消費税交付金に係る引き上げ分の25%)×100/75＋各種譲与税＋交通安全対策特別交付金}＋普通交付税＋臨時財政対策債発行可能額

【公共施設整備状況】

項 目	算 式
道 路 改 良 率 (%)	改良済延長 (m) / 実延長 (m) × 100
都 市 公 園 等 人 口 1 人 当 た り 面 積 (㎡)	市町村立及び市町村立以外の(都市公園等＋その他公園)面積 (㎡) / 住民基本台帳人口 (人)
公 営 住 宅 世 帯 数 比 率 (%)	公営住宅等全戸数 (公営住宅＋改良住宅＋単独住宅) / 住民基本台帳世帯数 × 100
上 水 道 等 普 及 率 (%)	給水人口 (上水道＋簡易水道＋専用水道＋飲料水供給施設) (人) / 住民基本台帳人口 (人) × 100
下 水 道 等 普 及 率 (%)	$\frac{\text{現在処理区域内人口} \left(\begin{array}{l} \text{公共下水道} + \text{農業集落排水} \\ \text{施設} + \text{漁業集落排水施設} + \\ \text{小規模集合排水処理施設} \end{array} \right) + \text{コミュニティプラント} + \text{合併処理浄化槽処理人口 (人)}}{\text{住民基本台帳人口 (人)}} \times 100$

【農業／製造業／卸売・小売業】

「総農家数」は、自給的農家数、専業農家数及び兼業農家数の合計である。また、「農業就業人口」は、専業農家及び兼業農家に従事する15歳以上の人口である。

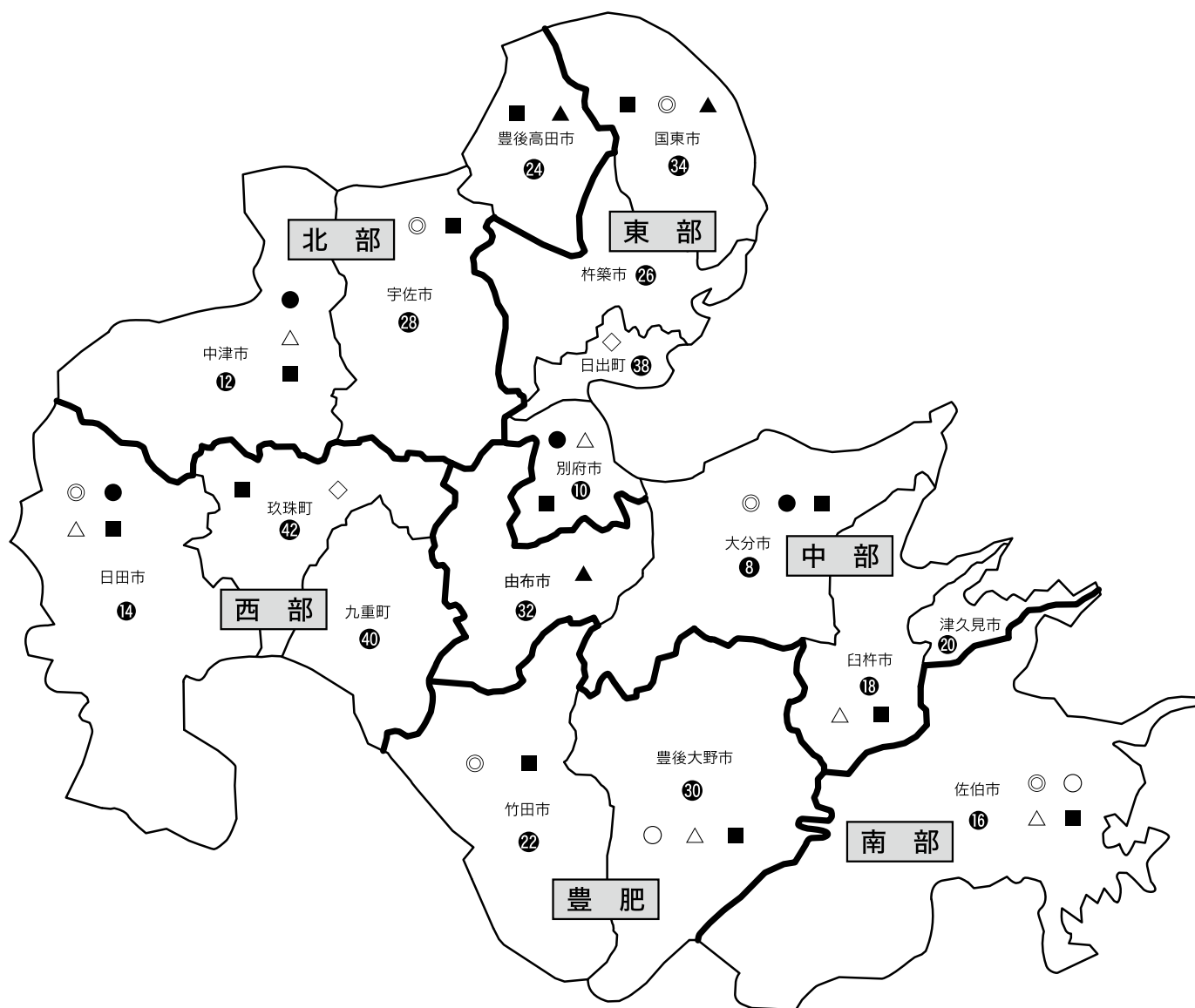
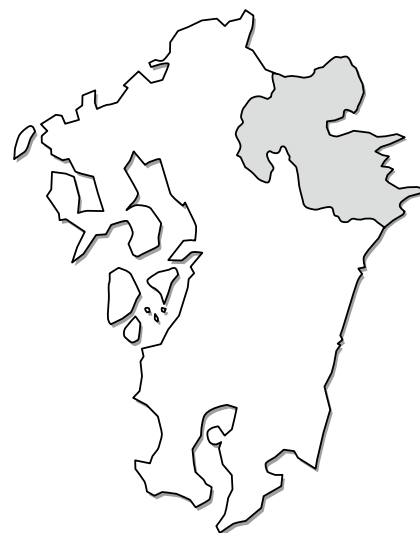
○資料出典一覧

項 目	主 な 資 料
名 物 ・ 特 産 品	各市町村へ照会し、回答があったものをそのまま記載
観 光 施 設 ・ イ ベ ン ト	各市町村へ照会し、回答があったものをそのまま記載
市 町 村 コ ー ド	令和元年5月1日現在 総務省
類 型	令和4年度 地方財政状況調査（大分県市町村振興課）
市 町 村 長 等 ・ 議 会	令和6年7月1日現在 大分県市町村振興課
沿 革	令和5年版 全国市町村要覧（総務省）
人 口 ・ 世 帯 数	
国 勢 調 査	昭和45年、平成17年、平成27年、令和2年 国勢調査（総務省）
毎 月 流 動 人 口	毎月流動人口調査（令和5年10月1日現在：大分県統計調査課）
合 計 特 殊 出 生 率	市町村別合計特殊出生率（大分県福祉保健企画課）
住 民 基 本 台 帳 人 口	令和6年 住民基本台帳人口要覧（令和6年1月1日現在：総務省）
選 挙 人 名 簿 登 録 者 数	令和6年3月1日現在 選挙人名簿登録者数（大分県選挙管理委員会）
人 口 密 度	令和2年 国勢調査（総務省）
面 積	
総 面 積	全国都道府県市区町村別面積調（令和6年1月1日：国土地理院）
耕 地 面 積	令和5年度 作物統計調査（農林水産省）
林 野 面 積	令和4年度版 大分県林業統計（大分県林務管理課）
産 業 構 造 等	
就 業 人 口	令和2年 国勢調査（総務省）
総 生 産 額	令和2年度 市町村民経済計算（大分県統計調査課）
職 員 数	令和5年 地方公共団体定員管理調査（令和5年4月1日：大分県市町村振興課）
ラ ス パ イ レ ス 指 数	令和4年度 地方財政状況調査（大分県市町村振興課）
市 町 村 税	令和4年度 地方財政状況調査（大分県市町村振興課）
歳 入 ・ 歳 出 決 算	令和3、4年度 地方財政状況調査（大分県市町村振興課）
主 要 財 政 指 標 等	令和3、4年度 地方財政状況調査（大分県市町村振興課）
公 共 施 設 数	令和4年度 市町村公共施設状況調査（大分県市町村振興課）
公 共 施 設 整 備 状 況	令和4年度 市町村公共施設状況調査（大分県市町村振興課）
主 要 施 策	各市町村へ照会し、回答があったものをそのまま記載
農 業	
農 家 数	2020年 農林業センサス（令和3年2月1日：農林水産省）
農 業 就 業 人 口	2020年 農林業センサス（令和3年2月1日：農林水産省）
農 業 産 出 額	令和4年 市町村別農業産出額（農林水産省）
製 造 業	
事 業 所 数	2022年 経済構造実態調査（製造業事業所調査）（令和4年6月1日現在：経済産業省）
従 業 者 数	2022年 経済構造実態調査（製造業事業所調査）（令和4年6月1日現在：経済産業省）
製 造 品 出 荷 額 等	2022年 経済構造実態調査（製造業事業所調査）（令和4年6月1日現在：経済産業省）
卸 売 ・ 小 売 業	
事 業 所 数	令和3年 経済センサス活動調査（令和3年6月1日：総務省）
従 業 者 数	令和3年 経済センサス活動調査（令和3年6月1日：総務省）
年 間 販 売 額	令和3年 経済センサス活動調査（令和3年6月1日：総務省）

◎大分県行政区分図

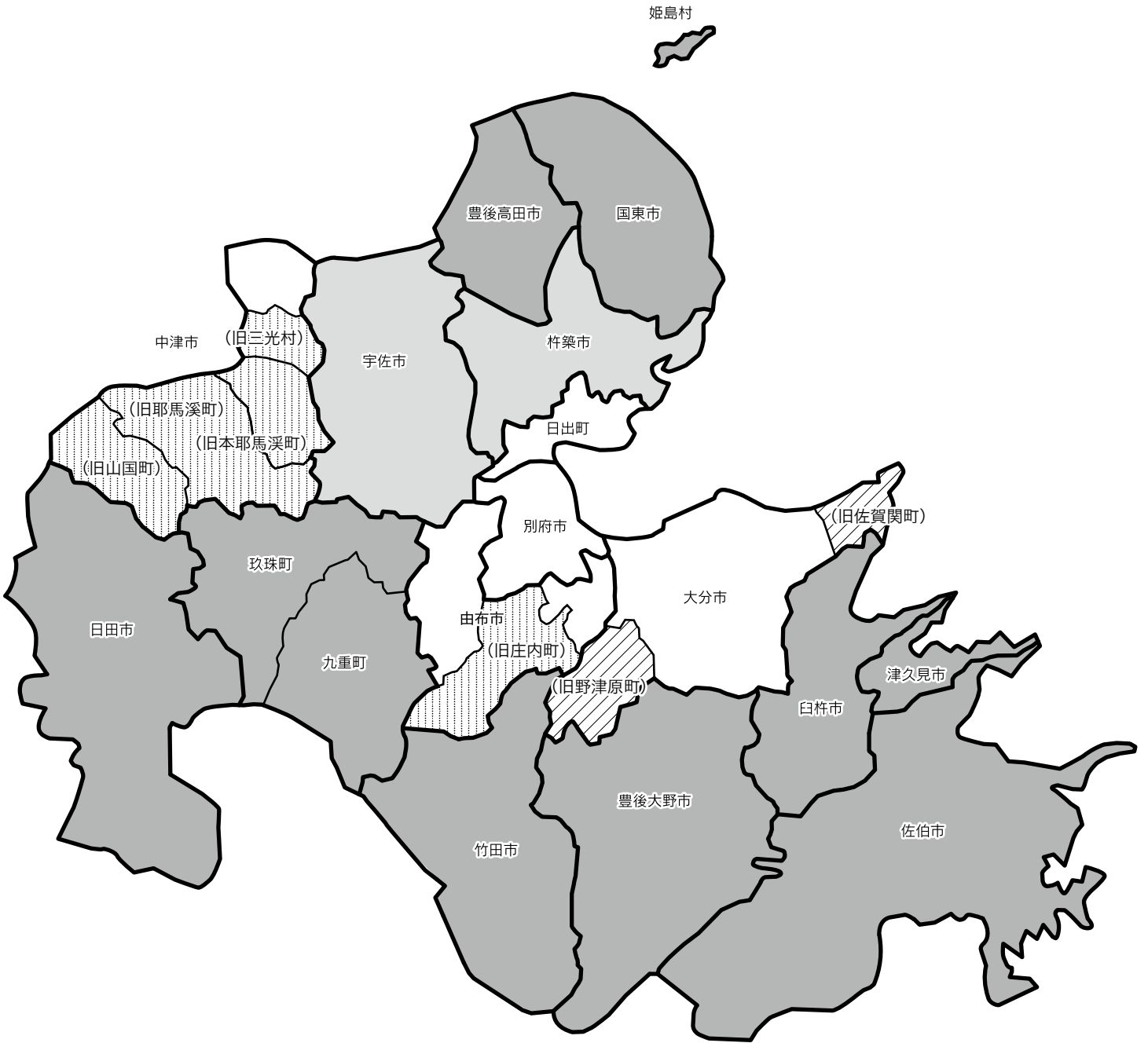
市町村	
市	14
町	3
村	1
計	18

県の機関	
◎ 振興局	(6)
● 県税事務所	(4)
○ 納税事務所	(2)
△ 保健所	(6)
▲ 保健部	(3)
◇ 地域福祉室	(2)
■ 土木事務所	(12)



※図中の数字は掲載ページです。

◎過疎市町村位置図（令和6年4月1日現在）



凡 例

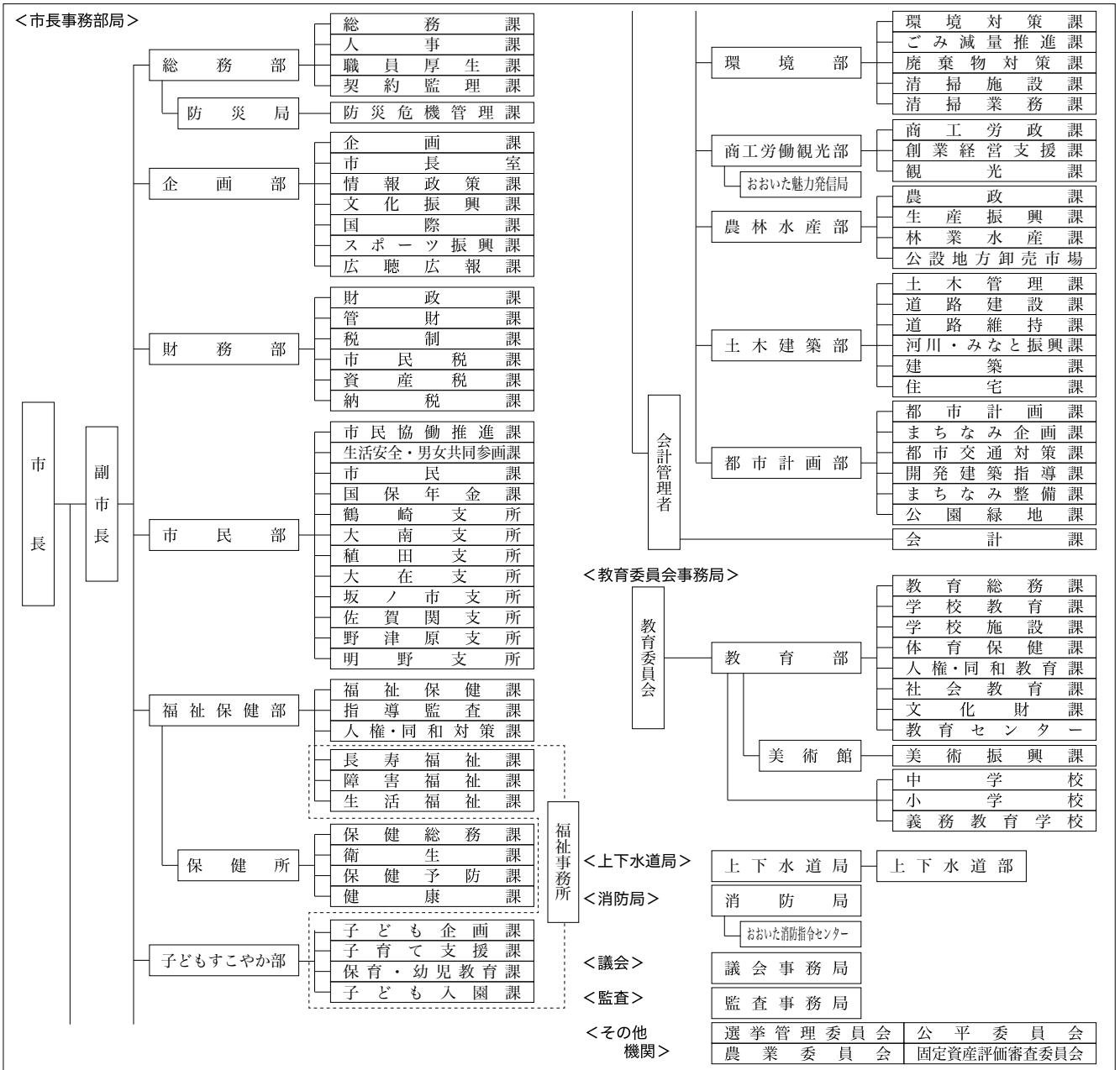
- : 過疎市町村（全部過疎）
- : 合併前の非過疎地域を含む新市全域が過疎地域（みなし過疎）
- : 非過疎地域を含む新市における過疎地域（一部過疎）
- : 法制定に伴い、過疎地域から非過疎地域となった地域（特定市町村）
- : 法制定後も引き続き非過疎地域となった地域（非過疎地域）

1 団体の概要

	おお いた し	大 分 市	〒870-8504 大分市荷揚町2番31号	TEL 097-534-6111	FAX 097-536-1461	
	キャッチフレーズ 笑顔が輝き 夢と魅力あふれる 未来創造都市			URL https://www.city.oita.oita.jp/		
地域指定 の状況	過 疎 離 島 山 村	国際交流の状況 (姉妹都市・友好都市など)		国 名	都市名	提携年月日
	特定市町村	○		ポルトガル共和国	アペイロ市	1978年10月10日
	辺 地 半 島 地方拠点都市地域			中華人民共和国	湖北省武漢市	1979年9月7日
名物・特産品	にら、大葉、みつば、パセリ、水耕せり、かいわれ、いちご、びわ、しいたけ、関あじ、関さば、にら豚、りゅうきゅう、とり天、鶏めし					
観光施設 イベント	【観光施設】 国立公園高崎山自然動物園、JX金属関崎みらい海星館、大分市美術館、大分市歴史資料館、戸次本町街並、帆足本家酒造蔵、柞原八幡宮、大分マリーンパレス水族館（うみたまご）、参勤交代道路今市石畳道、後藤家住宅、塚野鉱泉、早吸日女神社 【イベント】 別府大分毎日マラソン大会（2月）、吉野梅まつり（2月）、関あじ・関さばまつり（3月）、西寒多神社ふじ祭り（4月）、ななせの火群まつり（7月）、大分七夕まつり（8月）、本場鶴崎踊大会（8月）、賀来の市（9月）、関の鯛つりおどり大会（9月）、大分国際車いすマラソン（11月）、ななせの里まつり（11月）					
コード	442011	公営企業	〔法適〕 上水道、下水道（公共）	〔法非適〕 下水道（農集）、市場		
類型	中核市	基本構想	大分市総合計画（H28～R6）		基本計画	大分市総合計画（R2～R6）
首 長 (当選回数)	あ だ ち しん や	足 立 信 也 ①	副 市 長	さ とう こう ぞう	M44. 4. 1 市制施行	
	就任	令和5年4月23日	副 市 長	し 清 みず ひさ こ	S38. 3.10 合体 大分市 鶴崎市 大南町 大分町 大在村 坂ノ市町 (大分市設置)	
任 期	令和9年4月22日	副 議 長	たか ほし ひろ み	H 9. 4. 1 中核市		
議 長	に の みや ひろし	二 宮 博	議 員 任 期	令和7年3月9日	H17. 1. 1 編入 野津原町 佐賀関町	
議 員 定 数	44人					

2 組織図

(令和6.4.1現在)



3 人口等の状況

①人口、世帯数

(単位：人)

区分	世帯数 (世帯)	人口			うち65歳以上人口		
		男	女	計		高齢化率(%)	
国勢調査	昭和45年	78,301	139,235	150,716	289,951	19,823	6.8
	平成17年	183,458	221,539	240,778	462,317	81,479	17.6
	平成27年	203,515	229,844	248,302	478,146	116,354	24.7
	令和2年	209,539	228,421	247,193	475,614	129,289	27.9
R5.10.1 毎月流動人口	215,315	227,222	245,384	472,606	135,711	28.7	
(R4.10.1~R5.9.30 自然増減)		▲ 1,026	▲ 1,044	▲ 2,070	合計特殊出生率		1.54
(R4.10.1~R5.9.30 社会増減)		299	54	353			
R6.1.1 住民基本台帳人口	230,878	228,221	246,444	474,665	R2国調人口密度	946.7	
R6.3.1 選挙人名簿登録者数		187,599	207,922	395,521			

②面積

区分	面積
総面積km ² R6.1.1	502.39
耕地面積ha R5.7.15	3,800.00
林野面積ha R5.3.31	24,392.00

③産業構造等(単位：人、百万円、%)

区分	就業人口	構成比
第1次産業	3,817	1.8
第2次産業	47,670	22.0
第3次産業	164,915	76.2
計	216,402	100.0

区分	総生産額	構成比
第1次産業	6,053	0.3
第2次産業	745,246	34.9
第3次産業	1,372,418	64.3
計	2,133,709	100.0

4 行財政の状況

※合計特殊出生率はH30~R4の5カ年平均

①職員数及びラスパイレス指数

職員数	一般行政部門	2,258
	特別行政部門	813
	公営企業等部門	338
	計(人)	3,409
ラスパイレス指数		100.8

②市町村税徴収率等(現年+繰越：令和4年度)(単位：千円、%)

区分	調定額 a	収入額 b	収入未済額 a-b	徴収率 b/a
市町村民税	31,210,908	30,996,377	214,531	99.3
固定資産税	36,698,336	36,566,551	131,785	99.6
その他	13,138,199	13,099,488	38,711	99.7
計	81,047,443	80,662,416	385,027	99.5

③歳入・歳出決算

(単位：千円、%)

区分\年度	令和4年度	構成比	令和3年度	構成比	令和2年度	構成比
歳入合計	217,804,907	100.0	211,871,280	100.0	242,717,802	100.0
地方税	80,662,416	37.0	79,167,622	37.4	78,691,091	32.4
地方交付税	11,726,025	5.4	11,999,745	5.7	7,970,279	3.3
地方債	17,197,800	7.9	14,347,100	6.8	17,842,400	7.4
その他	108,218,666	49.7	106,356,813	50.1	138,214,032	56.9
歳出合計	211,823,325	100.0	204,473,548	100.0	238,977,682	100.0
人件費	29,770,590	14.1	29,882,659	14.6	28,786,122	12.0
扶助費	65,676,045	31.0	72,925,675	35.7	59,230,696	24.8
公債費	19,097,645	9.0	19,042,881	9.3	18,896,842	7.9
(義務的経費)	114,544,280	54.1	121,851,215	59.6	106,913,660	44.7
普通建設事業費	24,788,239	11.7	19,831,913	9.7	22,586,351	9.5
その他	72,490,806	34.2	62,790,420	30.7	109,477,671	45.8
実質収支	5,127,969	-	6,602,896	-	2,995,959	-
実質収支比率	4.9	-	6.3	-	3.0	-
地方債現在高	163,028,639	-	164,277,027	-	168,223,780	-

④主要財政指標等

(単位：%、千円)

区分\年度	令和4年度	令和3年度	令和2年度
經常収支比率	95.1	91.4	95.8
うち人件費	25.9	25.4	26.4
うち扶助費	16.6	16.3	16.6
うち公債費	17.1	16.6	17.6
実質赤字比率	-	-	-
連結実質赤字比率	-	-	-
実質公債費比率	5.8	5.2	5.2
将来負担比率	32.0	27.8	36.6
財政力指数	0.88	0.89	0.90
標準財政規模	103,925,632	105,623,602	100,876,385
積立金現在高	25,074,641	24,024,042	24,258,144
財政調整基金	5,914,751	4,909,920	5,457,856
減債基金	3,507,325	3,506,539	3,506,407
その他特定目的基金	15,652,565	15,607,583	15,293,881

5 公共施設の整備状況

①公共施設数(令和4年度)

施設名	箇所数
保育所	11
幼稚園(園)	11
認定こども園	3
小学校(校)	56
中学校(校)	34
公営住宅(戸)	5,293
養護老人ホーム	0
特別養護老人ホーム	0
老人デイサービスセンター	0
公民館	13
市民会館等	3
図書館	2
体育館	7
陸上競技場	1
病院	0
診療所	1

②公共施設整備状況

(単位：%)

項目\年度	令和4年度	令和3年度
道路改良率	76.1	75.8
都市公園等1人当たり面積(m ²)	14.8	14.8
公営住宅世帯数比率	2.3	2.3
上水道等普及率	99.2	99.2
下水道等普及率	86.5	85.2

6 令和6年度主要施策の状況

《重点事業》

・子ども医療費助成事業

2,304百万円

将来を担う子どもたちの健全な育成と子育て世帯の経済的負担を軽減するため、保護者が支払う医療費の自己負担額を助成する。

令和6年4月診療分から助成対象を高校生年代まで拡大して実施する。

《特色のある事業》

・大南地区スポーツ施設整備事業

1,680百万円


大南地区にスポーツ施設を整備し、市民が地域で身近にスポーツができる環境を創出する。

・小学校5年生ピロリ菌検査(胃がん対策)事業

13百万円

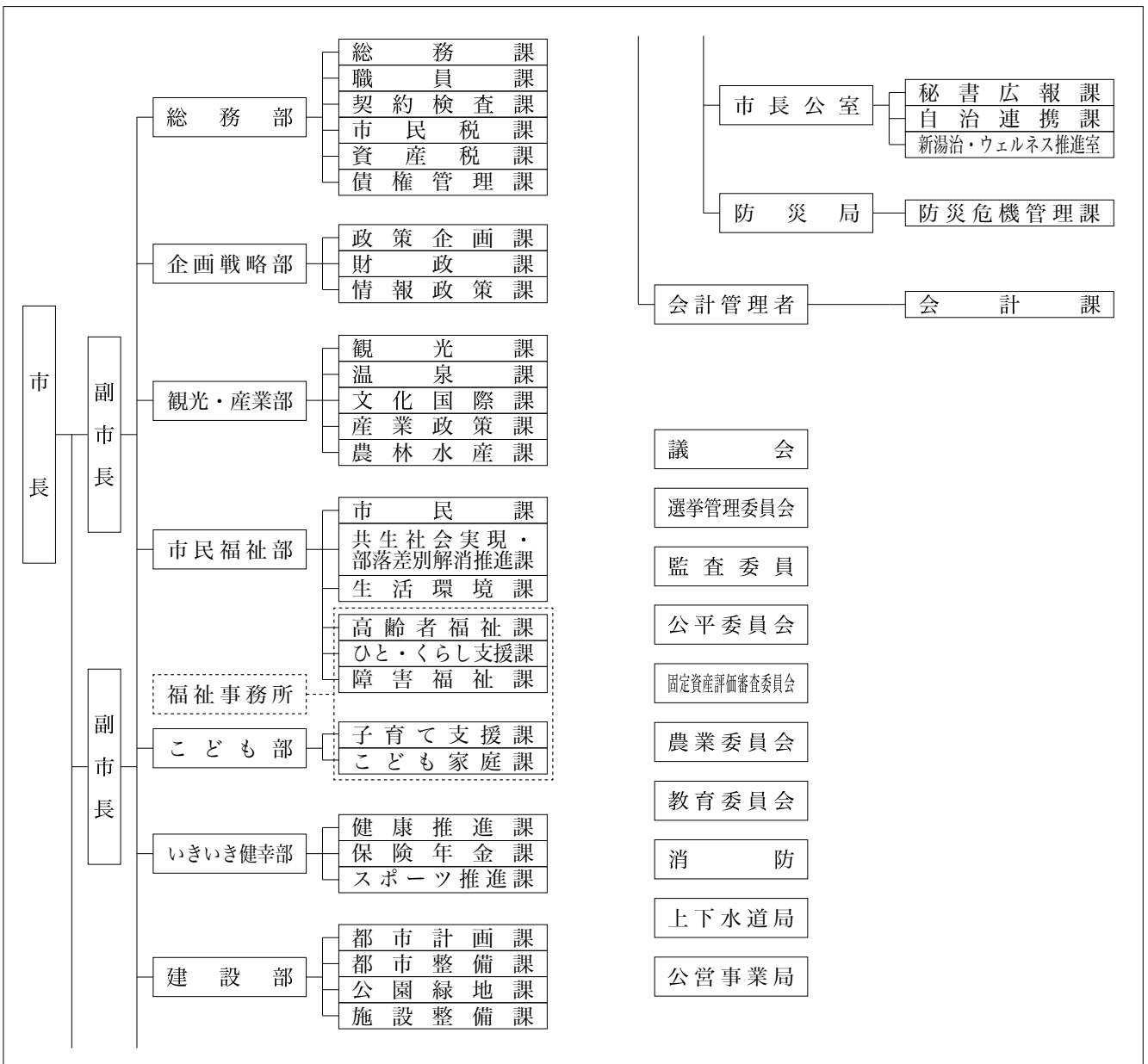
胃がんや胃炎等の原因の一つであるピロリ菌の検査を、小学校5年生の希望者を対象に行い、検査後及び除菌治療までの継続的なフォローアップを行うことで、将来の胃がん等のリスクを軽減する。

1 団体の概要

	別府市 〒874-8511 別府市上野口町1番15号	TEL 0977-21-1111 FAX 0977-26-2300
	キャッチフレーズ 地域を磨き、別府の誇りを創生する	URL https://www.city.beppu.oita.jp/
地域指定の状況	過疎離島山村 辺地半島 ○	国際交流の状況 (姉妹都市・友好都市など)
名物・特産品	竹細工、つげ細工、湯の花、ざぼん漬、花き	国名 大韓民国、アメリカ合衆国、中華人民共和国、ニュージーランド、イギリス、大韓民国 都市名 全羅南道木浦市、テキサス州ボーモント市、山東省烟台山、トルア市、パース市、済州特別自治道済州市 提携年月日 1984年10月1日、1985年5月20日、1985年7月26日、1987年7月10日、1994年10月31日、2003年1月17日
観光施設イベント	【観光施設】 別府地獄めぐり、城島高原パーク、スギノイパレス、別府ラクテンチ、別府ロープウェイ 【イベント】 別府八湯温泉まつり、べっぶ火の海まつり、別府ONSENアカデミア、べっぶクリスマスファンタジア	
コード	442020 公営企業	[法適] 上水道、下水道(公共)、競輪 [法非適] 市場
類型	III-3 基本構想	別府市総合計画(R2~R9) 基本計画 別府市総合計画(R2~R9)
首長 (当選回数)	ながの やす ひろ ③ 長 野 恭 紘	副市長 あべ ますお 阿部 方寿夫 副市長 いわ た ひろし 岩田 弘
就任 任期	平成27年4月30日 令和9年4月29日	沿革 T13. 4. 1 市制施行 S31. 4. 1 編入 南端村大字天間、南畑の一部、日出町大字平道の一部、挾間町大字内成の一部 S40. 4. 1 境界変更 日出町大字平道の一部、挾間町大字内成の一部
議長	かとう のぶ やす 加藤 信康	
議員定数	25人	議員任期 令和9年4月29日

2 組織図

(令和6.4.1現在)



3 人口等の状況

①人口、世帯数

(単位：人)

区分	世帯数 (世帯)	人口			うち65歳以上人口		
		男	女	計		高齢化率(%)	
国勢調査	昭和45年	37,987	54,687	69,099	123,786	10,409	8.4
	平成17年	55,108	57,392	69,567	126,959	31,746	25.0
	平成27年	55,624	55,482	66,656	122,138	38,250	31.7
	令和2年	54,336	52,398	62,923	115,321	39,018	35.5
R 5.10.1 毎月流動人口	55,461	51,547	61,826	113,373	39,825	35.1	
(R 4.10.1～R 5.9.30 自然増減)		▲ 578	▲ 660	▲ 1,238	合計特殊出生率	1.39	
(R 4.10.1～R 5.9.30 社会増減)		357	236	593	R 2 国調人口密度	920.1	
R 6.1.1 住民基本台帳人口	62,703	51,937	60,989	112,926			
R 6.3.1 選挙人名簿登録者数		42,329	51,534	93,863			

※合計特殊出生率はH30～R 4の5カ年平均

4 行財政の状況

①職員数及びラスパイルズ指数

職員数	一般行政部門	577
	特別行政部門	276
	公営企業等部門	122
	計(人)	975
ラスパイルズ指数		99.6

②市町村税徴収率等(現年+繰越：令和4年度)(単位：千円、%)

区分	調定額 a	収入額 b	収入未済額 a-b	徴収率 b/a
市町村民税	5,640,721	5,482,971	157,750	97.2
固定資産税	6,438,990	6,306,592	132,398	97.9
その他	2,771,535	2,738,674	32,861	98.8
計	14,851,246	14,528,237	323,009	97.8

③歳入・歳出決算

(単位：千円、%)

区分\年度	令和4年度	構成比	令和3年度	構成比	令和2年度	構成比
歳入合計	61,454,324	100.0	62,357,558	100.0	68,796,190	100.0
地方税	14,528,237	23.6	13,596,795	21.8	13,792,609	20.0
地方交付税	10,551,339	17.2	10,470,464	16.8	9,088,687	13.2
地方債	2,816,925	4.6	3,870,843	6.2	5,980,897	8.7
その他	33,557,823	54.6	34,419,456	55.2	39,933,997	58.0
歳出合計	60,358,621	100.0	60,661,089	100.0	67,656,907	100.0
人件費	8,540,152	14.1	8,554,541	14.1	8,752,531	12.9
扶助費	20,609,073	34.1	22,558,685	37.2	18,999,677	28.1
公債費	3,941,168	6.5	3,555,832	5.9	3,129,742	4.6
(義務的経費)	33,090,393	54.8	34,669,058	57.2	30,881,950	45.6
普通建設事業費	5,233,660	8.7	4,924,085	8.1	8,261,638	12.2
その他	22,034,568	36.5	21,067,946	34.7	28,513,319	42.1
実質収支	695,552	-	1,044,354	-	793,464	-
実質収支比率	2.6	-	3.9	-	3.0	-
地方債現在高	37,318,463	-	38,318,843	-	37,868,637	-

5 公共施設の整備状況

①公共施設数(令和4年度)

施設名	箇所数
保育所	3
幼稚園(園)	14
認定こども園	0
小学校(校)	15
中学校(校)	8
公営住宅(戸)	2,497
養護老人ホーム	0
特別養護老人ホーム	0
老人デイサービスセンター	0
公民館	6
市民会館等	3
図書館	1
体育館	8
陸上競技場	1
病院	0
診療所	0

②公共施設整備状況

(単位：%)

項目\年度	令和4年度	令和3年度
道路改良率	51.7	51.5
都市公園等1人当たり面積(m ²)	8.0	8.0
公営住宅世帯数比率	4.0	4.1
上水道等普及率	99.0	98.9
下水道等普及率	84.2	83.2

②面積

区分	面積
総面積km ² R 6.1.1	125.34
耕地面積ha R 5.7.15	336.00
林野面積ha R 5.3.31	7,817.00

③産業構造等(単位：人、百万円、%)

区分	就業人口	構成比
第1次産業	609	1.3
第2次産業	6,365	13.2
第3次産業	41,266	85.5
計	48,240	100.0

区分	総生産額	構成比
第1次産業	680	0.2
第2次産業	27,206	7.7
第3次産業	323,233	91.6
計	352,772	100.0

④主要財政指標等

(単位：%、千円)

区分\年度	令和4年度	令和3年度	令和2年度
経常収支比率	96.1	91.1	96.9
うち人件費	28.4	27.3	30.3
うち扶助費	19.1	18.4	19.3
うち公債費	13.1	12.1	11.6
実質赤字比率	-	-	-
連結実質赤字比率	-	-	-
実質公債費比率	3.5	2.9	2.8
将来負担比率	-	-	-
財政力指数	0.56	0.57	0.58
標準財政規模	26,794,016	27,115,687	26,018,368
積立金現在高	13,505,524	13,412,103	11,320,817
財政調整基金	7,865,833	7,339,205	6,689,355
減債基金	419,147	1,278,386	818,823
その他特定目的基金	5,220,544	4,794,512	3,812,639

6 令和6年度主要施策の状況

《重点事業》

- ・新湯治・ウェルネス推進事業 21百万円(R 4～)
新湯治・ウェルネスの産業化に向けた将来ビジョン、当該産業を支える人材の育成方法を策定するとともに、取組を全国に向けて情報発信する。
- ・別府ツーリズムバレー推進事業 71百万円(R 2～)
企業誘致・ワーケーション推進、新規事業創出等ツーリズムバレー構想の実現に向けた事業を実施する。
- ・図書館等一体的整備事業 1,974百万円(R 1～)
別府市新図書館等整備基本計画に基づき、地域課題の解決や市民一人ひとりの自己実現に資するため、新図書館等複合施設の建設工事を行う。

《特色のある事業》

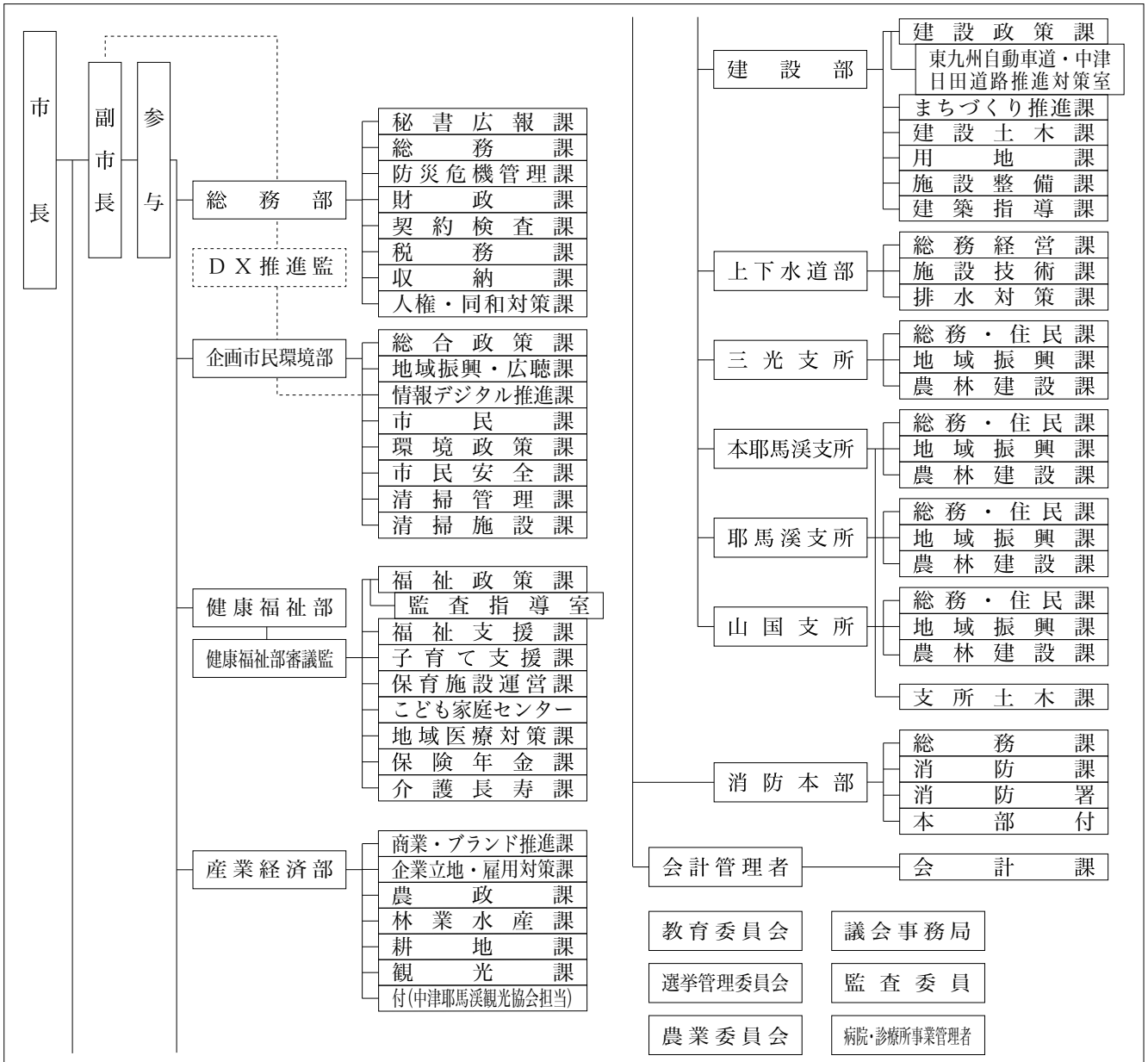
- ・子どもの未来創造事業 31百万円(R 4～)
各部課等が保有する子どもに関する情報を一元化したシステムにおいて、データ分析により、傾向把握や支援策の検討、支援体制の強化に繋げ、子どものウェルビーイングを推進する。

1 団体の概要

	なか 中 津 市 〒871-8501 中津市豊田町14番地3	TEL 0979-22-1111 FAX 0979-24-7522 URL https://www.city-nakatsu.jp/
	キャッチフレーズ 暮らし満足No.1のまち「中津」	
地域指定 の状況	過疎 離島 山村 一部過疎 ○ 辺地 半島 地方拠点都市地域 ○ <small>県北・日田地方拠点都市地域</small>	国際交流の状況 (姉妹都市・友好都市など) 台湾 台中市 提携年月日 2017年2月9日
	名物・特産品 和傘、小ねぎ、桃、イチゴ、巨峰、梨、そば、茶、巻柿、手づくりハム、手掘りアサリ、鰯料理、(酒)西の誉、しいたけ、鶏のからあげ、牡蠣	
観光施設 イベント	【観光施設】 福澤諭吉旧居・記念館、自性寺大雅堂、中津城、村上医家史料館、大江医家史料館、木村記念美術館、薦神社、八面山、青の洞門、羅漢寺、一目八景、耶馬溪アクアパーク、猿飛千壺峽、コアやまくに、道の駅なかつ、中津市歴史博物館 【イベント】 中津祇園祭・耶馬溪湖畔まつり(7月)、鶴市花傘鉦祭・寺町とうろう祭り(8月)、万葉のふるさとまつり・かかしワールド・三光コスモス園(10月)、やんさ祭り(12月)、どんとやき(2月)、城下町中津のひなまつり(2~3月)	
コード 類型	442038 公営企業 II-2 基本構想	(法適) 上水道、下水道(公共・特環・農集・小規模)、病院、その他〔法非適〕介護サービス 第5次中津市総合計画(H29~R8) 基本計画 第5次中津市総合計画(H29~R8)
首長 (当選回数)	おくづかまさのり 奥塚正典 ③ 就任 平成27年11月17日 任期 令和9年11月16日	副市長 前田良猛 副市長 - 副議長 林秀明 議員任期 令和9年5月1日
	議長 さがらたかのり 相良卓紀	
議員定数 24人		沿革 S 4. 4. 20 市制施行 S 18. 8. 8 編入 鶴居村、大幡村、如水村 S 26. 4. 1 編入 三保村 S 29. 10. 1 編入 和田村 S 30. 2. 1 編入 今津町 H 17. 3. 1 編入 三光村 本耶馬溪町 耶馬溪町 山国町

2 組織図

(令和6.4.1現在)



3 人口等の状況

①人口、世帯数

(単位：人)

区分	世帯数 (世帯)	人口			うち65歳以上人口		
		男	女	計		高齢化率(%)	
国勢調査	昭和45年	22,768	38,039	45,223	83,262	8,782	10.5
	平成17年	32,866	39,714	44,654	84,368	20,319	24.1
	平成27年	35,785	40,351	43,614	83,965	23,572	28.4
	令和2年	37,571	40,307	42,556	82,863	24,828	30.7
R 5.10.1 毎月流動人口	38,603	40,168	41,555	81,723	25,356	31.0	
(R 4.10.1～R 5.9.30 自然増減)		▲ 309	▲ 342	▲ 651	合計特殊出生率		1.69
(R 4.10.1～R 5.9.30 社会増減)		205	▲ 68	137			
R 6.1.1 住民基本台帳人口	41,176	40,223	41,998	82,221	R 2 国調人口密度		168.6
R 6.3.1 選挙人名簿登録者数		32,248	34,956	67,204			

②面積

区分	面積
総面積km ² R 6.1.1	491.44
耕地面積ha R 5.7.15	3,790.00
林野面積ha R 5.3.31	37,860.00

③産業構造等(単位：人、百万円、%)

区分	就業人口	構成比
第1次産業	1,638	4.4
第2次産業	12,965	34.5
第3次産業	22,945	61.1
計	37,548	100.0

区分	総生産額	構成比
第1次産業	3,797	1.1
第2次産業	133,304	38.1
第3次産業	210,931	60.3
計	349,670	100.0

4 行財政の状況

※合計特殊出生率はH30～R4の5カ年平均

①職員数及びラスパイルズ指数

職員数	一般行政部門	529
	特別行政部門	221
	公営企業等部門	472
	計(人)	1,222
ラスパイルズ指数		100.1

②市町村税徴収率等(現年+繰越：令和4年度)(単位：千円、%)

区分	調定額 a	収入額 b	収入未済額 a-b	徴収率 b/a
市町村民税	4,759,406	4,637,119	122,287	97.4
固定資産税	5,459,267	5,313,593	145,674	97.3
その他	1,762,149	1,730,814	31,335	98.2
計	11,980,822	11,681,526	299,296	97.5

③歳入・歳出決算

(単位：千円、%)

区分\年度	令和4年度	構成比	令和3年度	構成比	令和2年度	構成比
歳入合計	47,242,914	100.0	48,078,217	100.0	53,059,773	100.0
地方税	11,681,526	24.7	11,321,107	23.5	11,255,988	21.2
地方交付税	11,175,210	23.7	11,580,633	24.1	10,530,705	19.8
地方債	3,568,227	7.6	4,154,741	8.6	4,451,691	8.4
その他	20,817,951	44.1	21,021,736	43.7	26,821,389	50.6
歳出合計	45,247,569	100.0	45,384,160	100.0	51,470,586	100.0
人件費	7,656,297	16.9	7,344,540	16.2	7,472,463	14.5
扶助費	11,128,747	24.6	12,719,050	28.0	10,352,101	20.1
公債費	4,716,521	10.4	4,841,296	10.7	5,034,155	9.8
(義務的経費)	23,501,565	51.9	24,904,886	54.9	22,858,719	44.4
普通建設事業費	4,906,095	10.8	5,243,775	11.6	5,103,391	9.9
その他	16,839,909	37.2	15,235,499	33.6	23,508,476	45.7
実質収支	1,771,234	-	2,564,052	-	1,211,210	-
実質収支比率	7.4	-	10.4	-	5.1	-
地方債現在高	38,694,687	-	39,743,365	-	40,312,447	-

④主要財政指標等

(単位：%、千円)

区分\年度	令和4年度	令和3年度	令和2年度
經常収支比率	94.5	89.7	96.7
うち人件費	27.3	25.3	27.8
うち扶助費	11.4	10.4	12.0
うち公債費	19.1	18.8	21.1
実質赤字比率	-	-	-
連結実質赤字比率	-	-	-
実質公債費比率	5.6	5.9	6.3
将来負担比率	33.2	37.5	41.9
財政力指数	0.51	0.51	0.51
標準財政規模	24,005,626	24,677,089	23,746,236
積立金現在高	10,179,815	9,287,339	8,742,553
財政調整基金	4,543,429	3,608,933	3,156,350
減債基金	1,071,022	1,071,022	899,809
その他特定目的基金	4,565,364	4,607,384	4,686,394

5 公共施設の整備状況

①公共施設数(令和4年度)

施設名	箇所数
保育所	9
幼稚園(園)	11
認定こども園	0
小学校(校)	21
中学校(校)	10
公営住宅(戸)	1,246
養護老人ホーム	1
特別養護老人ホーム	1
老人デイサービスセンター	4
公民館	25
市民会館等	3
図書館	5
体育館	8
陸上競技場	2
病院	1
診療所	4

②公共施設整備状況

(単位：%)

項目\年度	令和4年度	令和3年度
道路改良率	75.2	75.1
都市公園等1人当たり面積(m ²)	8.1	8.1
公営住宅世帯数比率	3.0	3.0
上水道等普及率	83.8	83.5
下水道等普及率	81.6	80.4

6 令和6年度主要施策の状況

《重点事業》

- ・防災・減災対策事業 171.29百万円(R6～)
激甚化・頻発化する災害に対し、市民への更なる啓発や情報提供および被害軽減のため、防災監視カメラの新設や仮設ポンプの増設、可搬式排水ポンプの導入など排水能力の増強に取り組めます。
- ・児童生徒通学支援事業 14.03百万円(R6～)
遠距離児童生徒の通学費補助等を拡充し、子育て世帯の負担軽減とあわせて、中山間地域のコミュニティや生活機能の維持を図ります。

《特色のある事業》

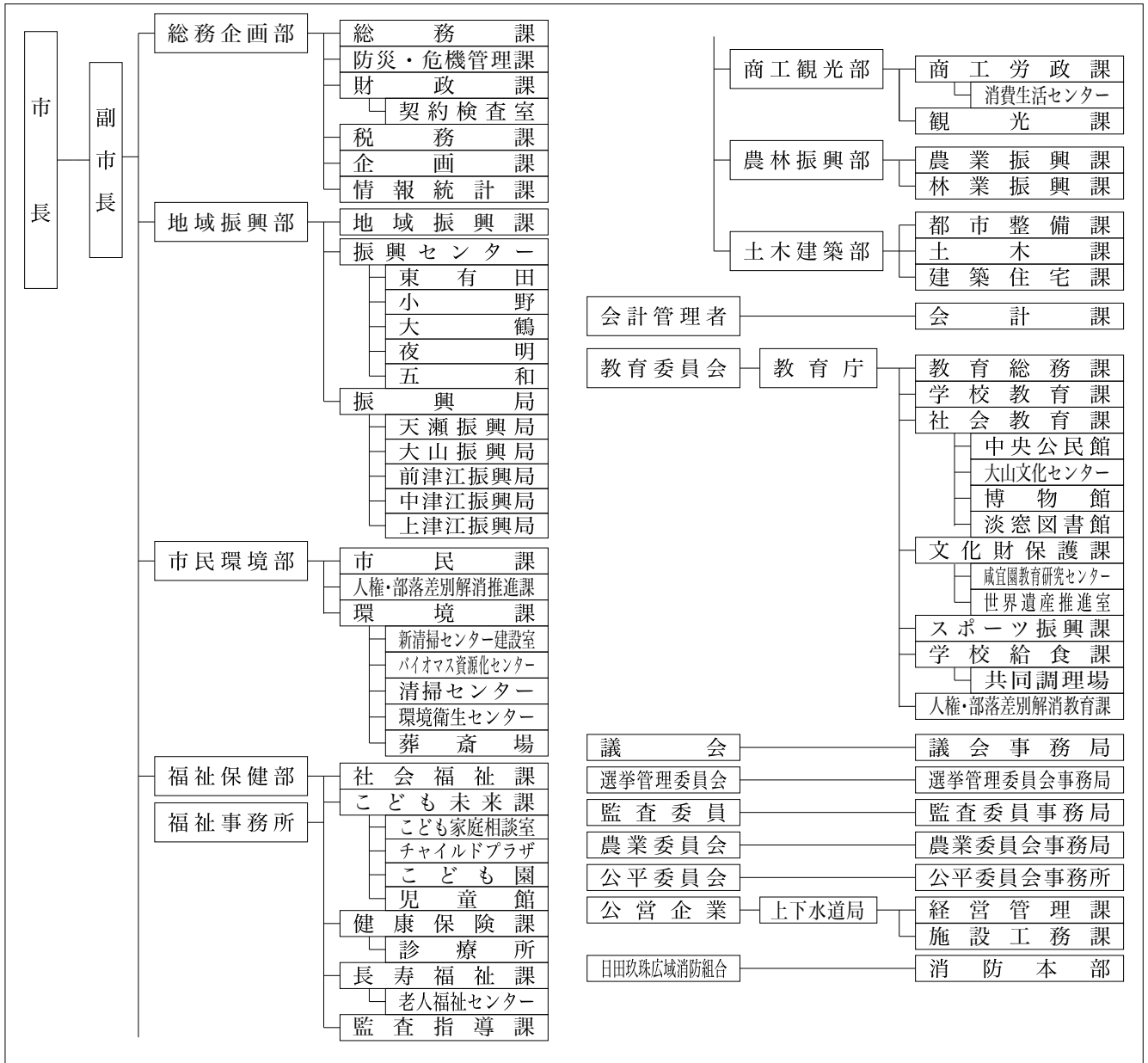
- ・不滅の福澤プロジェクト 47.7百万円(R4～)
“壹万円札”の顔となった福澤諭吉先生の偉業を2024年の肖像交代を契機として“オールなかつ”で後世に伝えるプロジェクトに取り組む。

1 団体の概要

	ひ た し 日 田 市	〒877-8601 日田市田島2丁目6番1号	TEL 0973-23-3111 FAX 0973-24-0429	
	キャッチフレーズ 人と自然が共生し、やすらぎ・活気・笑顔に満ちた交流都市	URL https://www.city.hita.oita.jp/		
地域指定 の状況	過疎 離島 山村	国際交流の状況 (姉妹都市・友好都市など)	国名 都市名 提携年月日	
	過疎地域		○	イスラエル国 メギド市 1970年2月11日 中華人民共和国 江蘇州蘇州市呉県 1992年6月1日 ドイツ連邦共和国 ルブツ市 2003年2月1日 カメルーン共和国 メヨメサラ市 2003年5月23日
	辺地 半島		地方拠点都市地域 <small>県北・日田地方拠点都市地域</small>	
名物・特産品	杉・木工品、小鹿田焼、梨、すいか、ぶどう、豊後牛、牛乳、梅・梅干し、わさび、しいたけ、ゆづごしょう、こんにやく、きのこ類、バラ、ハーブ、すもも、かりんとう			
観光施設 イベント	【観光施設】 豆田の町並み、日田温泉、天ヶ瀬温泉、鮎やな、スノーピーク奥日田キャンプフィールド、道の駅鯛生金山、奥日田フィッシングパーク、日田祇園山鉦会館、天領日田資料館 【イベント】 天領日田おひなまつり (2月15日～3月31日)、日田川開き観光祭 (5月20日過ぎの土日曜)、遊花祭 (秋頃)、日田おおやま梅まつり (2月中旬～3月中旬)、天領まつり (11月第2土日曜)、日田祇園 (7月20日過ぎの土日曜)			
コード 類型	442046 公営企業 II-1 基本構想	[法適] 上水道、下水道 (公共・特環・農集) [法非適] 介護サービス 第6次日田市総合計画(H29～R9)	基本計画 第6次日田市総合計画(R6～R9)	
首長 (当選回数)	市長 椋野美智子 ①	副市長 服部浩治	沿革 S15.12.11 市制施行 S30.3.31 編入 東有田村、小野村、大鶴村、夜明村、五和村 S31.10.1 境界変更 玖珠町大字古後の一部 H17.3.22 編入 前津江村、中津江村、上津江村、大山町、天瀬町	
	就任 令和5年8月5日 任期 令和9年8月4日	副市長 -		
議長 三苦誠	副議長 松野勝美			
議員定数 22人	議員任期 令和9年4月30日			

2 組織図

(令和6.4.1現在)



3 人口等の状況

①人口、世帯数

(単位：人)

区 分	世帯数 (世帯)	人 口			うち65歳以上人口		
		男	女	計		高齢化率(%)	
国勢調査	昭和45年	21,008	40,951	46,151	87,102	8,166	9.4
	平成17年	25,370	34,929	39,236	74,165	19,681	26.5
	平成27年	25,238	31,435	35,088	66,523	21,509	32.7
	令和2年	25,139	29,676	32,981	62,657	22,379	35.8
R 5.10.1 毎月流動人口	25,318	28,499	31,363	59,862	22,286	37.2	
(R 4.10.1～R 5.9.30 自然増減)		▲ 355	▲ 382	▲ 737	合計特殊		1.70
(R 4.10.1～R 5.9.30 社会増減)		▲ 68	▲ 103	▲ 171	出生率		
R 6.1.1 住民基本台帳人口	27,581	29,087	32,038	61,125	R 2 国調		94.1
R 6.3.1 選挙人名簿登録者数		24,269	27,451	51,720	人口密度		

②面積

区 分	面 積
総面積km ² R 6.1.1	666.03
耕地面積ha R 5.7.15	3,270.00
林野面積ha R 5.3.31	55,027.00

③産業構造等(単位：人、百万円、%)

区 分	就業人口	構成比
第1次産業	3,140	10.0
第2次産業	7,650	24.5
第3次産業	20,488	65.5
計	31,278	100.0

区 分	総生産額	構成比
第1次産業	8,786	3.6
第2次産業	72,134	29.9
第3次産業	159,186	66.0
計	241,236	100.0

4 行財政の状況

※合計特殊出生率はH30～R4の5カ年平均

①職員数及びラスパイレース指数

職員数	一般行政部門	496
	特別行政部門	67
	公営企業等部門	58
	計(人)	621
ラスパイレース指数		100.3

②市町村税徴収率等(現年+繰越：令和4年度)(単位：千円、%)

区 分	調定額 a	収入額 b	収入未済額 a-b	徴収率 b/a
市町村民税	3,025,129	2,981,350	43,779	98.6
固定資産税	3,937,136	3,796,940	140,196	96.4
そ の 他	1,258,410	1,235,670	22,740	98.2
計	8,220,675	8,013,960	206,715	97.5

③歳入・歳出決算

(単位：千円、%)

区分\年度	令和4年度	構成比	令和3年度	構成比	令和2年度	構成比
歳入合計	41,432,774	100.0	44,381,226	100.0	49,106,178	100.0
地方税	8,013,960	19.3	7,787,236	17.5	7,879,542	16.0
地方交付税	12,448,095	30.0	12,903,545	29.1	12,499,728	25.5
地方債	3,190,183	7.7	3,830,762	8.6	4,584,357	9.3
その他	17,780,536	42.9	19,859,683	44.7	24,142,551	49.2
歳出合計	39,929,818	100.0	42,472,703	100.0	47,825,141	100.0
人件費	5,639,328	14.1	5,589,139	13.2	5,849,635	12.2
扶助費	8,630,033	21.6	9,769,926	23.0	8,380,236	17.5
公債費	4,381,508	11.0	4,365,989	10.3	4,283,573	9.0
(義務的経費)	18,650,869	46.7	19,725,054	46.4	18,513,444	38.7
普通建設事業費	4,748,232	11.9	4,962,161	11.7	5,245,108	11.0
その他	16,530,717	41.4	17,785,488	41.9	24,066,589	50.3
実質収支	1,330,167	-	1,540,844	-	517,811	-
実質収支比率	6.4	-	7.1	-	2.5	-
地方債現在高	34,332,117	-	35,446,504	-	35,887,842	-

④主要財政指標等

(単位：%、千円)

区分\年度	令和4年度	令和3年度	令和2年度
經常収支比率	93.6	88.5	93.1
うち人件費	24.0	22.7	24.8
うち扶助費	11.1	11.2	11.5
うち公債費	20.2	19.4	19.9
実質赤字比率	-	-	-
連結実質赤字比率	-	-	-
実質公債費比率	4.9	4.1	4.1
将来負担比率	-	-	-
財政力指数	0.41	0.41	0.41
標準財政規模	20,880,054	21,660,428	20,985,753
積立金現在高	15,662,223	14,566,138	13,747,729
財政調整基金	5,545,423	4,733,235	4,420,076
減債基金	1,780,142	1,776,229	1,771,291
その他特定目的基金	8,336,658	8,056,674	7,556,362

5 公共施設の整備状況

①公共施設数(令和4年度)

施設名	箇所数
保育所	0
幼稚園(園)	0
認定こども園	4
小学校(校)	18
中学校(校)	12
公営住宅(戸)	1,166
養護老人ホーム	0
特別養護老人ホーム	0
老人デイサービスセンター	2
公民館	23
市民会館等	2
図書館	1
体育館	7
陸上競技場	3
病院	0
診療所	4

②公共施設整備状況

(単位：%)

項目\年度	令和4年度	令和3年度
道路改良率	73.6	73.5
都市公園等1人当たり面積(m ²)	16.6	16.4
公営住宅世帯数比率	4.2	4.3
上水道等普及率	80.8	80.8
下水道等普及率	88.5	88.4

6 令和6年度主要施策の状況

《重点事業》

- ・小中学校給食費の無償化 260百万円
子育て世帯の経済的負担軽減のため、令和6年4月から小中学校の給食費を無償化する。
- ・高齢者等移動支援体制整備事業 2.2百万円
運転免許返納後の高齢者等の移動手段を確保するため、地域の実情に応じた移動支援体制づくりに取り組む。

《特色のある事業》

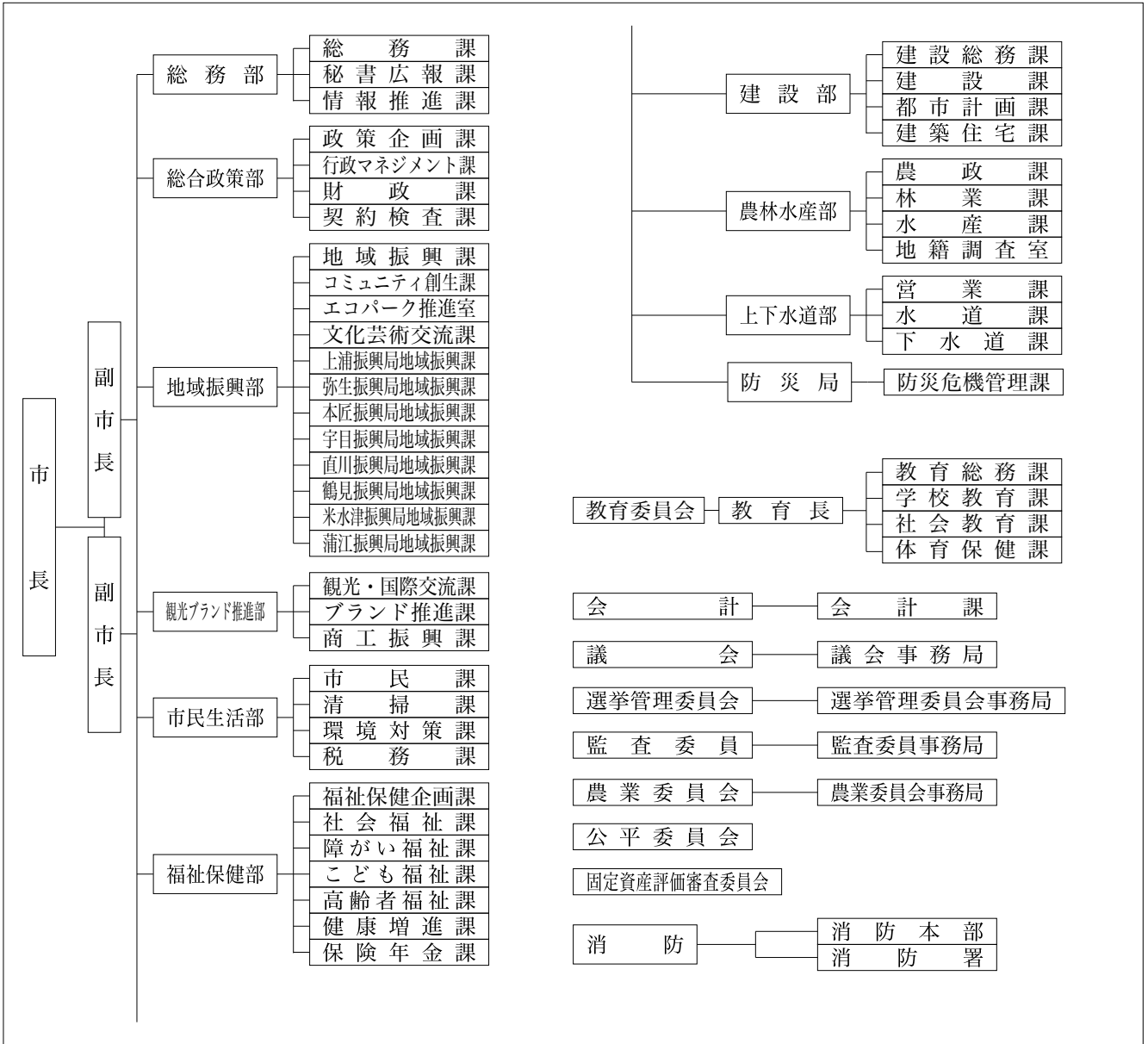
- ・進撃の巨人を活用した誘客促進事業 9.7百万円
日田市の認知度の向上と誘客の促進を図るため、進撃の巨人を活用した取組を展開する。

1 団体の概要

	さ い き し 佐 伯 市	〒876-8585 佐伯市中村南町1番1号		TEL 0972-22-3111 FAX 0972-22-3124		
	キャッチフレーズ	地域が輝く「佐伯がいちばん」の人・まちづくり		URL https://www.city.saiki.oita.jp/		
地域指定 の状況	過 疎 離 島 山 村	国際交流の状況 (姉妹都市・友好都市など)		国 名 都 市 名 提携年月日		
	過疎地域	○	○	中華人民共和国 オーストラリア連邦 アメリカ合衆国 台湾 ベトナム社会主義共和国	河北省邯鄲市 グラッドストーン市 ホノルル市 台中市 ニンビン市	1994年4月3日 1996年9月4日 2003年12月8日 2023年2月7日 2023年3月31日
	辺 地 半 島	地方拠点都市地域 県南地方拠点都市地域				
名物・特産品	ブリ、ヒラメ、マアジ、マダイ、チリメン、アユ、水産加工品、イチゴ、ニラ、ナス、ボンカン、キク、ホオズキ、茶、シイタケ、寿司、ごまだし、焼酎					
観光施設 イベント	【観光施設】 国木田独歩館、歴史資料館、平和祈念館やわらぎ、瀬会海水浴場、道の駅やよい、小半森林公園キャンプ場、道の駅宇目、鉱泉センター直川、グリーンパーク直川、鶴御崎自然公園、海風館、間越海水浴場、空の公園、道の駅かまえ、かまえインターパーク、海の資料館、高平キャンプ場、元嶺海岸、葛原海岸、波当津海岸 【イベント】 (4月) 仙崎公園つつじ祭り、(5月) 新茶まつり、(6月) ほたる祭り、(7月) かぶとむし木登り競走大会、(8月) さいき火まつり、(9月) 五丁の市、つるみ豊魚祭、(10月) 米水津おさかなまつり、ツール・ド・佐伯、(11月) たかひら展望公園のじごく祭り、(12月) 豊後二見ヶ浦しめ縄張り替え作業、(1月) 大人島トンド火まつり、(2月) 木浦すみつけ祭り(隔年)、(3月) さいき桜まつり					
コー ード 類 型	442054 公営企業	[法適] 上水道、下水道 (公共・特環・農集・漁集・小規模・特定地域)、市場、交通				
	II-2 基本構想	第2次佐伯市総合計画(H30~R9)		基本計画 第2次佐伯市総合基本計画(後期：R5~R9)		
首 長 (当選回数)	た な か と し あ き 田 中 利 明 ②	副 市 長	た け だ 晴 美 武 田 晴 美	沿 革 H17. 3. 3 合体 佐伯市 上浦町 弥生町 本匠村 宇目町 直川村 鶴見町 米水津村 蒲江町		
	就 任 平 成 29 年 4 月 17 日 任 期 令 和 7 年 4 月 16 日	副 市 長	や ま き き よ し あ き 山 崎 吉 明			
議 長	き ら え い ぞ う 吉 良 栄 三	副 議 長	つ ば ね だ い き ち 坪 根 大 吉			
議員定数	25人		議員任期 令和7年4月16日			

2 組織図

(令和6.4.1現在)



佐伯市

3 人口等の状況

①人口、世帯数

(単位：人)

区分	世帯数 (世帯)	人口			うち65歳以上人口		
		男	女	計		高齢化率(%)	
国勢調査	昭和45年	26,126	44,480	52,187	96,667	9,977	10.3
	平成17年	30,678	36,898	43,399	80,297	23,106	28.8
	平成27年	29,574	33,232	38,979	72,211	26,562	36.9
	令和2年	28,716	30,885	35,966	66,851	27,348	41.3
R 5.10.1 毎月流動人口	28,321	29,196	33,849	63,045	27,118	43.0	
(R 4.10.1～R 5.9.30 自然増減)		▲ 558	▲ 486	▲ 1,044	合計特殊		1.54
(R 4.10.1～R 5.9.30 社会増減)		▲ 130	▲ 244	▲ 374	出生率		
R 6.1.1 住民基本台帳人口	32,837	30,661	34,963	65,624	R 2 国調		74.0
R 6.3.1 選挙人名簿登録者数		26,298	30,760	57,058	人口密度		

②面積

区分	面積
総面積km ² R 6.1.1	903.14
耕地面積ha R 5.7.15	1,830.00
林野面積ha R 5.3.31	78,757.00

③産業構造等(単位：人、百万円、%)

区分	就業人口	構成比
第1次産業	2,380	8.1
第2次産業	7,782	26.5
第3次産業	19,204	65.4
計	29,366	100.0

区分	総生産額	構成比
第1次産業	11,248	4.8
第2次産業	70,819	30.4
第3次産業	149,990	64.3
計	233,149	100.0

4 行財政の状況

※合計特殊出生率はH30～R4の5カ年平均

①職員数及びラスパイレース指数

職員数	
一般行政部門	550
特別行政部門	202
公営企業等部門	96
計(人)	848
ラスパイレース指数	100.1

②市町村税徴収率等(現年+繰越：令和4年度)(単位：千円、%)

区分	調定額 a	収入額 b	収入未済額 a-b	徴収率 b/a
市町村民税	3,096,088	3,022,215	73,873	97.6
固定資産税	3,712,879	3,582,335	130,544	96.5
その他	1,047,345	1,027,119	20,226	98.1
計	7,856,312	7,631,669	224,643	97.1

③歳入・歳出決算

(単位：千円、%)

区分\年度	令和4年度	構成比	令和3年度	構成比	令和2年度	構成比
歳入合計	46,938,645	100.0	48,513,108	100.0	56,635,427	100.0
地方税	7,631,669	16.3	7,539,235	15.5	7,448,367	13.2
地方交付税	16,517,386	35.2	16,789,975	34.6	16,061,074	28.4
地方債	3,697,300	7.9	4,987,200	10.3	7,914,853	14.0
その他	19,092,290	40.7	19,196,698	39.6	25,211,133	44.4
歳出合計	45,928,670	100.0	47,499,941	100.0	55,782,781	100.0
人件費	7,472,777	16.3	7,874,229	16.6	7,887,992	14.1
扶助費	8,566,261	18.7	9,736,827	20.5	7,892,943	14.2
公債費	6,741,938	14.7	6,854,391	14.4	6,897,595	12.4
(義務的経費)	22,780,976	49.6	24,465,447	51.5	22,678,530	40.7
普通建設事業費	5,155,571	11.2	6,233,539	13.1	9,606,670	17.2
その他	17,992,123	39.2	16,800,955	35.4	23,497,581	42.1
実質収支	827,756	-	883,829	-	686,522	-
実質収支比率	3.3	-	3.5	-	2.8	-
地方債現在高	46,070,753	-	48,970,641	-	50,664,942	-

④主要財政指標等

(単位：%、千円)

区分\年度	令和4年度	令和3年度	令和2年度
經常収支比率	94.5	92.8	97.2
うち人件費	27.3	28.0	29.6
うち扶助費	8.6	8.3	8.3
うち公債費	26.0	25.6	26.8
実質赤字比率	-	-	-
連結実質赤字比率	-	-	-
実質公債費比率	9.7	8.7	8.3
将来負担比率	-	-	3.4
財政力指数	0.33	0.33	0.33
標準財政規模	24,799,323	25,590,265	24,942,745
積立金現在高	20,292,703	20,331,361	19,720,258
財政調整基金	6,265,521	6,305,224	5,716,252
減債基金	4,976,549	5,071,824	4,797,111
その他特定目的基金	9,050,633	8,954,313	9,206,895

5 公共施設の整備状況

①公共施設数(令和4年度)

施設名	箇所数
保育所	2
幼稚園(園)	10
認定こども園	4
小学校(校)	22
中学校(校)	15
公営住宅(戸)	1,658
養護老人ホーム	0
特別養護老人ホーム	2
老人デイサービスセンター	6
公民館	31
市民会館等	1
図書館	1
体育館	13
陸上競技場	3
病院	0
診療所	5

②公共施設整備状況

(単位：%)

項目\年度	令和4年度	令和3年度
道路改良率	64.4	62.4
都市公園等1人当たり面積(m ²)	36.1	35.5
公営住宅世帯数比率	5.0	5.0
上水道等普及率	94.4	94.5
下水道等普及率	78.8	76.5

6 令和6年度主要施策の状況


《重点事業》

- ・佐伯創生推進総合対策事業 (H30～ 97百万円)
地域創生、地域の活性化、住民の安全・安心、伝統芸能・伝統文化の保存と継承等の支援を行う。
- ・さいき城山桜ホール企画運営事業 (R1～ 54百万円)
さいき城山桜ホールや大手前広場を中心に、にぎわいの創出と市民活動の活性化を図るため、各種自主事業を企画運営する。また、市民参画・協働により、市民・地域を巻き込んだ広がりのある市民提案事業を展開する。

《特色のある事業》

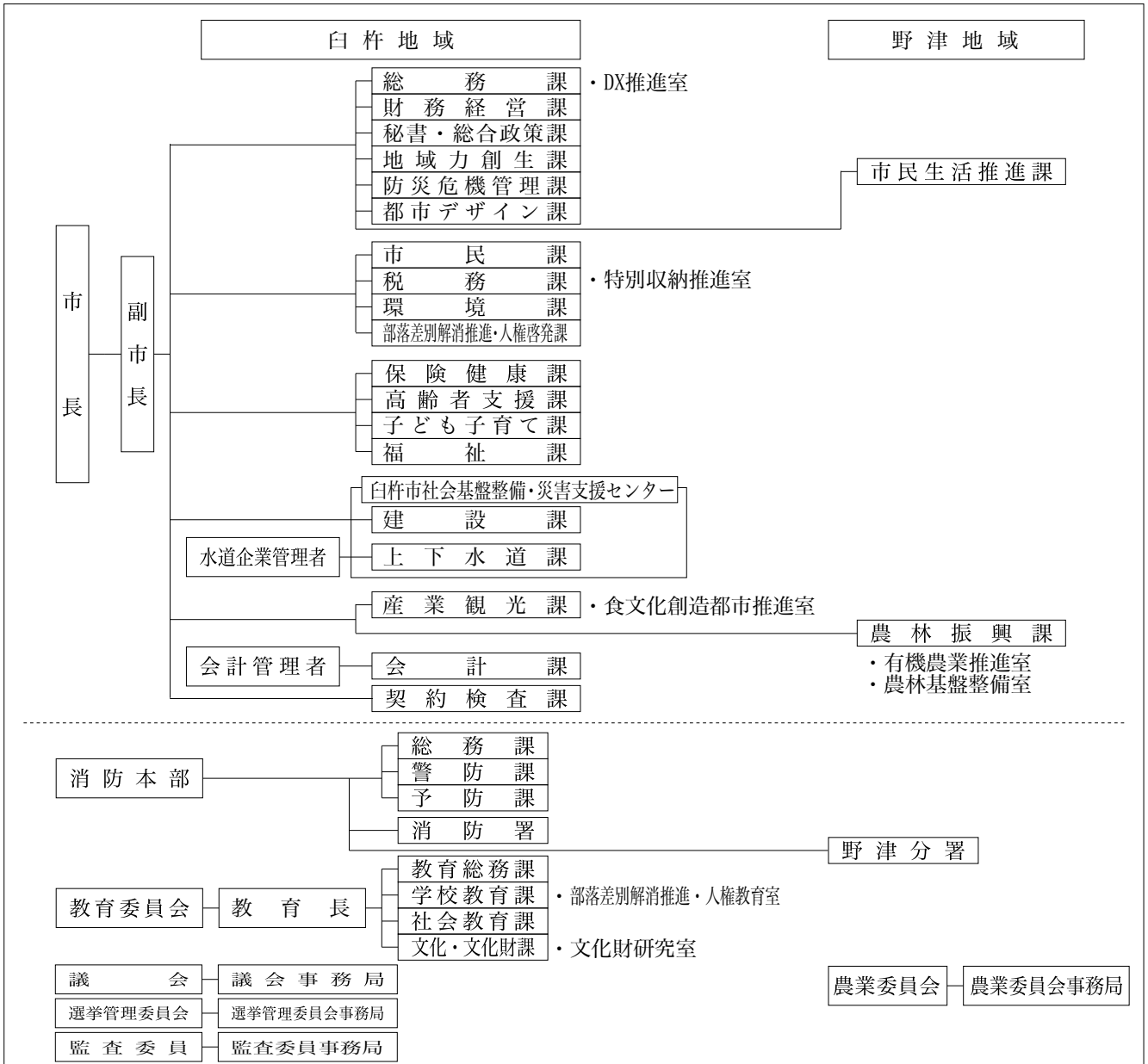
- ・さいき花の楽園構想推進事業 (R2～ 18百万円)
市民総参加で市内各地域に花の名所づくりを進め、人や環境にやさしい花のあるまちづくりを推進する。
- ・有機の輪づくり推進事業 (R3～ 15百万円)
さいきオーガニックシティ実現の柱となる有機農業に関する技術支援、有機農業者の拡大、有機の農業者に対する消費者の理解の増進、有機農産物の流通環境構築などを行う。

1 団体の概要

	うすきし市 〒875-8501 白杵市大字白杵72番1	TEL 0972-63-1111 FAX 0972-63-7713
	キャッチフレーズ 日本心が息づくまち白杵へ「おだやかさ」と「たくましさ」を未来へつなぐ	URL https://www.city.usuki.oita.jp/
地域指定の状況	過疎離島山村 過疎地域 ○ 辺地 半島 地方拠点都市地域 ○ 県南地方拠点都市地域	国際交流の状況 (姉妹都市・友好都市など) 国名 スリランカ民主 社会主義共和国 中華人民共和国 都市名 キャンディ市 甘肅省敦煌市 提携年月日 1967年2月27日 1994年9月27日
	名物・特産品 大分かぼす、白杵ふぐ、白杵煎餅、味噌醤油、日本酒、焼酎、葉たばこ、ピーマン、にら、甘藷、冬春トマト、メロン、竹工芸、タチウオ、かぼすブリ、カマガリ	観光施設 イベント 【観光施設】 国宝白杵石仏、白杵市観光交流プラザ、白杵市歴史資料館、吉四六ランド、風連鍾乳洞、稲葉家下屋敷 【イベント】 白杵城址桜まつり (3月下旬～4月上旬)、吉四六まつり (4月上旬)、白杵祇園まつり (7月中旬)、 国宝白杵石仏火まつり (8月の最終土曜)、うすき竹宵 (11月の第1土・日)、普現寺もみじライトアップ (11月下旬)
コード 442062 公営企業 [法適] 上水道、下水道 (公共・特環・農集・漁集) [法非適] 下水道 (特定地域)	類型 I-2 基本構想 第2次白杵市総合計画(2015～2024) 基本計画 第2次白杵市総合計画(後期基本計画)	
首長 (当選回数) 中野五郎 ④ 就任 平成21年1月20日 任期 令和7年1月19日	副市長 田村和弘 副市長 -	沿革 H17. 1. 1 合体 白杵市 野津町
議長 内藤康弘 議員定数 18人	副議長 伊藤淳 議員任期 令和8年4月26日	

2 組織図

(令和6.4.1現在)



3 人口等の状況

①人口、世帯数

(単位：人)

区 分	世帯数 (世帯)	人 口			うち65歳以上人口		
		男	女	計	高齢化率(%)		
国勢調査	昭和45年	13,265	24,775	27,659	52,434	5,372	10.2
	平成17年	15,490	20,198	23,154	43,352	12,905	29.8
	平成27年	15,077	18,259	20,489	38,748	14,618	37.7
	令和2年	14,749	17,093	19,065	36,158	14,828	41.1
R 5.10.1 毎月流動人口	14,527	16,064	18,110	34,174	14,598	42.7	
(R4.10.1~R5.9.30 自然増減)		▲ 249	▲ 270	▲ 519	合計特殊出生率		1.29
(R4.10.1~R5.9.30 社会増減)		8	58	66	R 2 国調人口密度		124.2
R 6.1.1 住民基本台帳人口	16,886	16,958	18,662	35,620			
R 6.3.1 選挙人名簿登録者数		14,561	16,456	31,017			

②面積

区 分	面 積
総面積km ² R 6.1.1	291.20
耕地面積ha R 5.7.15	2,340.00
林野面積ha R 5.3.31	20,586.00

③産業構造等(単位：人、百万円、%)

区 分	就業人口	構成比
第1次産業	1,480	9.2
第2次産業	4,338	26.9
第3次産業	10,285	63.9
計	16,103	100.0

区 分	総生産額	構成比
第1次産業	2,993	2.8
第2次産業	29,675	27.5
第3次産業	74,820	69.3
計	107,994	100.0

4 行財政の状況

※合計特殊出生率はH30~R4の5カ年平均

①職員数及びラスパイレース指数

職員数	258
一般行政部門	105
特別行政部門	31
公営企業等部門	394
計(人)	100.2
ラスパイレース指数	

②市町村税徴収率等(現年+繰越：令和4年度)(単位：千円、%)

区 分	調定額 a	収入額 b	収入未済額 a-b	徴収率 b/a
市町村民税	1,587,694	1,538,712	48,982	96.9
固定資産税	1,952,516	1,871,719	80,797	95.9
その他	553,120	535,936	17,184	96.9
計	4,093,330	3,946,367	146,963	96.4

③歳入・歳出決算

(単位：千円、%)

区分\年度	令和4年度	構成比	令和3年度	構成比	令和2年度	構成比
歳入合計	23,916,544	100.0	24,417,575	100.0	27,518,051	100.0
地方税	3,946,367	16.5	3,865,296	15.8	3,975,262	14.4
地方交付税	7,802,513	32.6	7,808,715	32.0	7,061,279	25.7
地方債	1,936,725	8.1	2,411,476	9.9	3,221,762	11.7
その他	10,230,939	42.8	10,332,088	42.3	13,259,748	48.2
歳出合計	23,420,097	100.0	23,950,836	100.0	27,059,356	100.0
人件費	3,458,482	14.8	3,519,659	14.7	3,433,756	12.7
扶助費	4,736,233	20.2	5,391,277	22.5	4,570,557	16.9
公債費	2,851,926	12.2	2,784,750	11.6	2,610,198	9.6
(義務的経費)	11,046,641	47.2	11,695,686	48.8	10,614,511	39.2
普通建設事業費	3,400,068	14.5	3,541,611	14.8	4,251,636	15.7
その他	8,973,388	38.3	8,713,539	36.4	12,193,209	45.1
実質収支	471,951	-	378,592	-	362,562	-
実質収支比率	3.9	-	3.0	-	3.1	-
地方債現在高	26,745,644	-	27,595,250	-	27,892,868	-

④主要財政指標等

(単位：%、千円)

区分\年度	令和4年度	令和3年度	令和2年度
經常収支比率	92.1	88.1	91.9
うち人件費	25.8	24.9	26.2
うち扶助費	9.5	9.8	10.4
うち公債費	23.0	21.6	21.7
実質赤字比率	-	-	-
連結実質赤字比率	-	-	-
実質公債費比率	7.7	7.4	7.7
将来負担比率	-	-	-
財政力指数	0.37	0.38	0.39
標準財政規模	12,060,232	12,449,488	11,789,534
積立金現在高	9,345,679	9,206,242	8,413,618
財政調整基金	3,024,192	2,952,250	2,961,404
減債基金	1,126,139	1,106,139	752,018
その他特定目的基金	5,195,348	5,147,853	4,700,196

5 公共施設の整備状況

①公共施設数(令和4年度)

施設名	箇所数
保育所	0
幼稚園(園)	1
認定こども園	1
小学校(校)	13
中学校(校)	5
公営住宅(戸)	572
養護老人ホーム	1
特別養護老人ホーム	0
老人デイサービスセンター	0
公民館	7
市民会館等	2
図書館	3
体育館	6
陸上競技場	1
病院	0
診療所	0

②公共施設整備状況

(単位：%)

項目\年度	令和4年度	令和3年度
道路改良率	35.5	35.4
都市公園等1人当たり面積(m ²)	7.7	7.6
公営住宅世帯数比率	3.4	3.4
上水道等普及率	94.0	93.9
下水道等普及率	71.1	69.6

6 令和6年度主要施策の状況


《重点事業》

- 子ども医療費助成事業 135百万円
高校生世代までの入院通院医療費の無償化を実施
- 带状疱疹ワクチン接種助成事業 13百万円
50歳以上の市民を対象に、ワクチン接種に係る費用の半額助成を実施
- 定住促進対策宅地整備事業 100百万円
野津中隣接地の宅地開発について部分的な造成開始
- 消防指令業務共同運用事業 272百万円
おおいた消防指令センターの共同運用開始に向け、市消防庁舎のシステム整備等を実施

《特色のある事業》

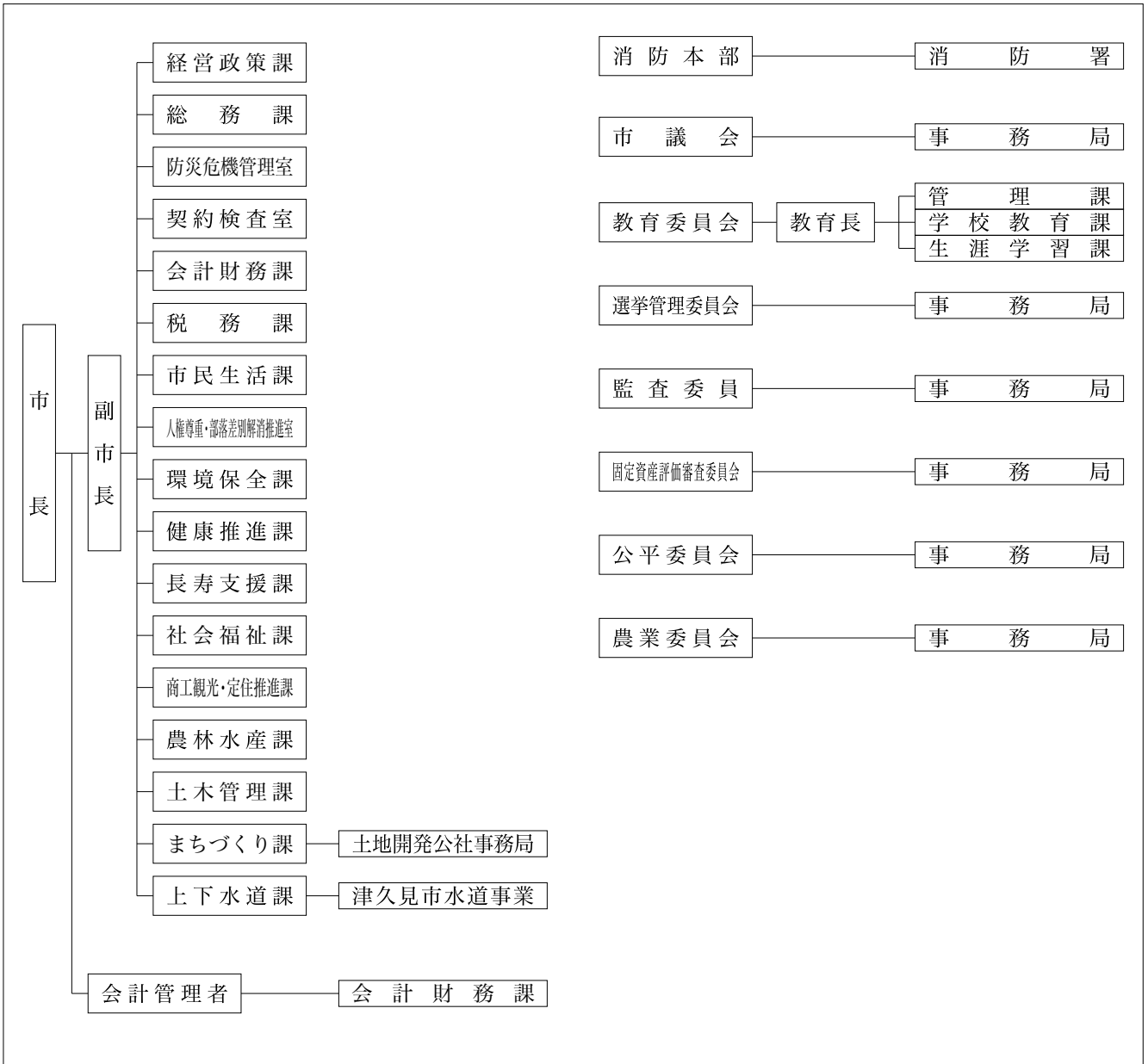
- 白杵食文化創造都市推進事業 38百万円
食文化や創造都市などに対する市民の理解と活動への参画を促し、次期推進プランを策定
- パークゴルフ場事業 25百万円
地域の賑わい創出、市民の健康づくりに資する施設として、令和6年7月にオープン予定

1 団体の概要

	津久見市		〒879-2435 津久見市宮本町20番15号		TEL	0972-82-4111	
	キャッチフレーズ		誇りと自信に満ちたまち「津久見」		FAX	0972-82-9520	
地域指定 の状況	過疎	離島	山村	国際交流の状況 (姉妹都市・友好都市など)	国名	都市名	提携年月日
	過疎地域	○			-	-	-
	辺地	半島	地方拠点都市地域 <small>県南地方拠点都市地域</small>				
名物・特産品	みかん、マグロ、モイカ、宗麟ひらめ、津あじ・津さば、ひゅうが井、ぎよろつけ、津久見山椒、かずまき、セメント饅頭						
観光施設 イベント	【観光施設】 つくみん公園、うみたま体験パーク「つくみイルカ島」、四浦の河津桜、保戸島、高浜海水浴場 【イベント】 つくみ港まつり・花火大会（7月中旬）、津久見ひゅうが井キャンペーン（7月～9月）、津久見扇子踊り（8月下旬）、津久見モイカフェスタ（11月～1月）、豊後水道河津桜まつり（2月上旬～3月上旬）						
コード	442071	公営企業	〔法適〕 上水道、簡易水道、下水道（公共）〔法非適〕 交通				
類型	I-2	基本構想	第5次津久見市総合計画(H28～R7)		基本計画	第5次津久見市総合計画(H28～R7)	
首長 (当選回数)	石川 正史 ①		副市長	-	沿革	S26. 4. 1 合体（市制施行） 津久見町 日代村 四浦村 保戸島村	
	就任	令和5年12月26日	副市長	-			
任期	令和9年12月25日						
議長	黒木 章三		副議長	しまだ まさる			
議員定数	12人		議員任期	令和9年4月30日			

2 組織図

(令和6.4.1現在)



津久見市

3 人口等の状況

①人口、世帯数

(単位：人)

区分	世帯数 (世帯)	人口			うち65歳以上人口		
		男	女	計		高齢化率(%)	
国勢調査	昭和45年	8,883	16,346	17,642	33,988	2,829	8.3
	平成17年	8,387	10,096	11,360	21,456	6,306	29.4
	平成27年	7,518	8,346	9,623	17,969	7,129	39.7
	令和2年	6,995	7,499	8,601	16,100	7,238	45.0
R 5.10.1 毎月流動人口	6,612	6,915	7,791	14,706	6,880	46.8	
(R 4.10.1～R 5.9.30 自然増減)		▲ 148	▲ 182	▲ 330	合計特殊出生率		1.35
(R 4.10.1～R 5.9.30 社会増減)		▲ 48	▲ 134	▲ 182	R 2 国調人口密度		202.6
R 6.1.1 住民基本台帳人口	7,631	7,268	8,118	15,386			
R 6.3.1 選挙人名簿登録者数		6,468	7,327	13,795			

※合計特殊出生率はH30～R 4の5カ年平均

4 行財政の状況

①職員数及びラスパイレース指数

職員数	一般行政部門	122
	特別行政部門	64
	公営企業等部門	29
	計(人)	215
ラスパイレース指数		99.1

②市町村税徴収率等(現年+繰越：令和4年度)(単位：千円、%)

区分	調定額 a	収入額 b	収入未済額 a-b	徴収率 b/a
市町村民税	831,347	807,520	23,827	97.1
固定資産税	1,139,394	1,102,433	36,961	96.8
その他	288,723	282,040	6,683	97.7
計	2,259,464	2,191,993	67,471	97.0

③歳入・歳出決算

(単位：千円、%)

区分\年度	令和4年度	構成比	令和3年度	構成比	令和2年度	構成比
歳入合計	11,257,569	100.0	11,405,663	100.0	11,965,975	100.0
地方税	2,191,993	19.5	2,147,055	18.8	2,202,256	18.4
地方交付税	3,781,537	33.6	3,793,836	33.3	3,365,140	28.1
地方債	898,626	8.0	759,605	6.7	696,844	5.8
その他	4,385,413	39.0	4,705,167	41.3	5,701,735	47.6
歳出合計	10,832,271	100.0	11,034,578	100.0	11,598,684	100.0
人件費	2,126,026	19.6	2,031,468	18.4	1,935,320	16.7
扶助費	2,101,577	19.4	1,919,030	17.4	1,999,643	17.2
公債費	1,383,100	12.8	1,307,316	11.8	1,237,672	10.7
(義務的経費)	5,610,703	51.8	5,257,814	47.6	5,172,635	44.6
普通建設事業費	1,215,363	11.2	1,054,708	9.6	882,357	7.6
その他	4,006,205	37.0	4,722,056	42.8	5,543,692	47.8
実質収支	400,850	-	324,054	-	302,787	-
実質収支比率	6.8	-	5.3	-	5.3	-
地方債現在高	9,669,464	-	10,129,519	-	10,648,450	-

5 公共施設の整備状況

①公共施設数(令和4年度)

施設名	箇所数
保育所	0
幼稚園(園)	0
認定こども園	0
小学校(校)	9
中学校(校)	6
公営住宅(戸)	241
養護老人ホーム	0
特別養護老人ホーム	0
老人デイサービスセンター	1
公民館	1
市民会館等	1
図書館	1
体育館	1
陸上競技場	0
病院	0
診療所	1

②公共施設整備状況

(単位：%)

項目\年度	令和4年度	令和3年度
道路改良率	100.0	100.0
都市公園等1人当たり面積(m ²)	12.4	12.1
公営住宅世帯数比率	3.1	3.1
上水道等普及率	92.2	92.2
下水道等普及率	71.1	70.2

6 令和6年度主要施策の状況


《重点事業》

- ・総合防災マップ作成事業 6百万円
災害区分ごとであったハザードマップを冊子形式にまとめ全戸配布を行う。
- ・ストックヤード整備事業 21百万円
資源ごみ等の分別作業場及び保管場所として、再生資源保管施設の整備を行う。
- ・共同調理場整備事業 126百万円
学校給食を1カ所拠点方式へ移行し、食物アレルギーに対応するための増築、食の安心安全の確保を図る。
- ・市道岩屋線道路改良事業 248百万円
市道岩屋線の一部を整備し、安心安全な通学路の整備と三差路へのラウンドアバウトを導入する。

《特色のある事業》

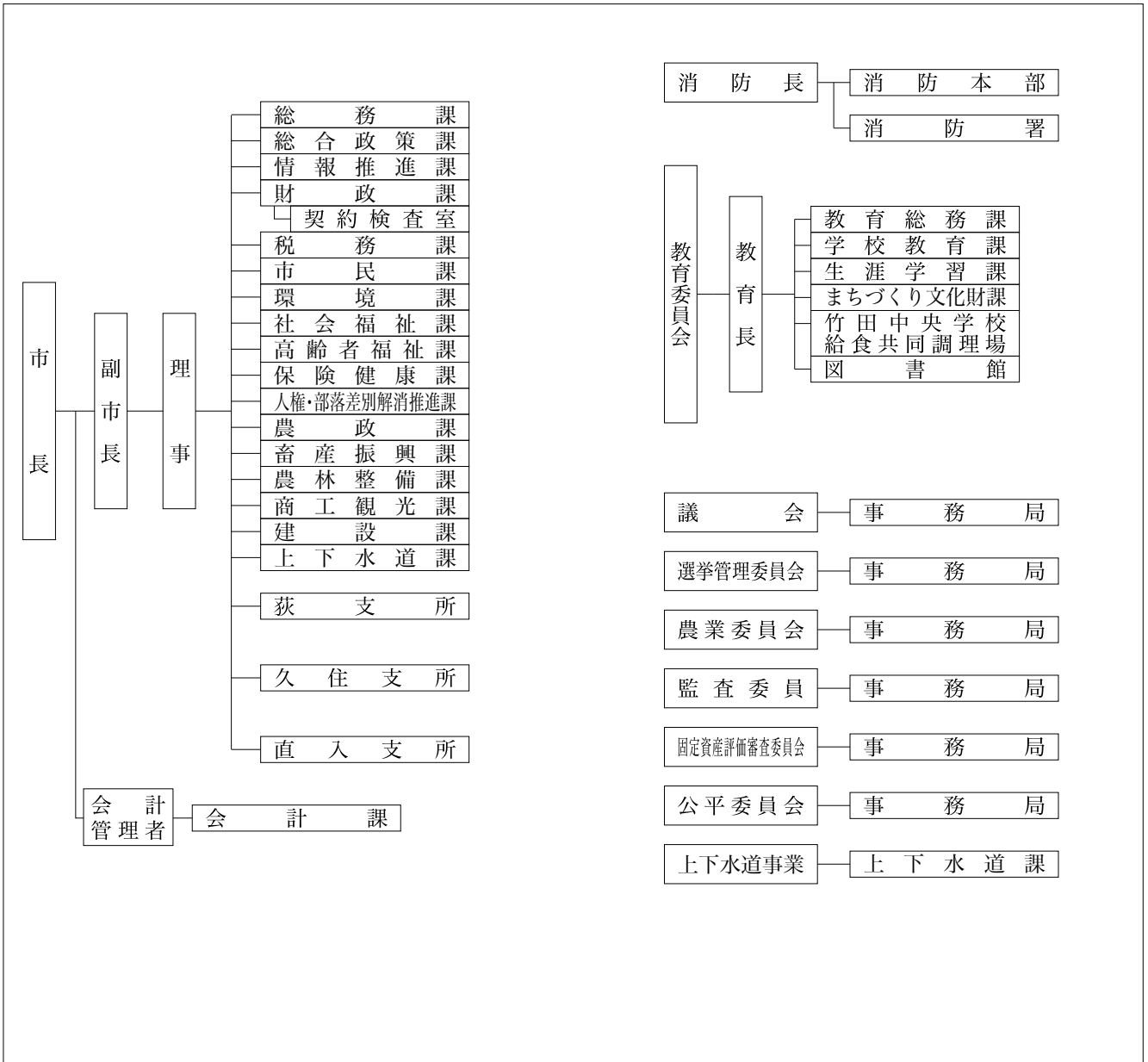
- ・つくみ福祉まるごと支援事業 25百万円
困り事を「まるごと」受け止め、気軽に相談できる「断らない窓口化」の相談支援体制を整備する。

1 団体の概要

	たけ 竹	た 田	し 市	〒878-8555 竹田市大字会々1650番地	TEL 0974-63-1111 FAX 0974-63-0995		
	キャッチフレーズ ひとが輝き 未来へつなぐ いのち溢れるまち「竹田」			URL	https://www.city.taketa.oita.jp/		
地域指定 の状況	過疎	離島	山村	国際交流の状況 (姉妹都市・友好都市など)	国名	都市名	提携年月日
	過疎地域		○		パラグアイ共和国	サンロレンソ市	1973年10月28日
	辺地	半島	地方拠点都市地域		ドイツ連邦共和国	バート・クロツィンゲン市	1989年11月23日
名物・特産品	名物「荒城の月、名水、烏天、トマトケチャップ、千羽鶴、ドイツワイン」・特産品「カボス、椎茸、豊後牛、サフラン、トマト、姫だるま」						
観光施設イベント	【観光施設】岡城跡、竹田湧水群、白水溜池堰堤、白水の滝、久住高原、坊ガツル湿原、長湯温泉 【イベント】岡城桜まつり(4月上旬)、久住高原の唄日本一大会(7月上旬)、全日本高等学校声楽コンクール(10月中旬)、久住高原牛肉祭り(11月上旬)、萩ふるさと祭り(11月上旬)、直入地域ふるさと振興祭(11月中旬)、竹楽(11月中旬)、岡の里名水マラソン(3月上旬)						
コード	442089	公営企業	[法適] 上水道、簡易水道、下水道(農集)	[法非適] 下水道(特定地域)、観光(休養)			
類型	I-1	基本構想	新市建設計画(H17~R7)		基本計画	第2次竹田市総合計画	
首長 (当選回数)	土居昌弘 ①		副市長	藤田和徳		H17.4.1 合体 竹田市 萩町 久住町 直入町	
	就任 令和3年4月24日 任期 令和7年4月23日		副市長	-			
議長	佐藤美樹		副議長	佐藤市蔵		沿 革	
議員定数	16人		議員任期	令和7年4月23日			

2 組織図

(令和6.4.1現在)



3 人口等の状況

①人口、世帯数

(単位：人)

区 分	世帯数 (世帯)	人 口			うち65歳以上人口		
		男	女	計	高齢化率(%)		
国勢調査	昭和45年	11,367	19,925	22,948	42,873	4,755	11.1
	平成17年	10,110	12,416	14,118	26,534	10,080	38.0
	平成27年	9,100	10,350	11,982	22,332	9,937	44.5
	令和2年	8,699	9,506	10,826	20,332	9,808	48.3
R 5.10.1 毎月流動人口	8,438	8,841	10,004	18,845	9,485	50.3	
(R 4.10.1～R 5.9.30 自然増減)		▲ 186	▲ 203	▲ 389	合計特殊出生率		1.42
(R 4.10.1～R 5.9.30 社会増減)		▲ 44	▲ 84	▲ 128	R 2 国調人口密度		42.6
R 6.1.1 住民基本台帳人口	9,811	9,125	10,255	19,380			
R 6.3.1 選挙人名簿登録者数		7,971	9,073	17,044			

②面積

区 分	面 積
総面積km ² R 6.1.1	477.53
耕地面積ha R 5.7.15	6,440.00
林野面積ha R 5.3.31	32,803.00

③産業構造等(単位：人、百万円、%)

区 分	就業人口	構成比
第1次産業	3,263	31.2
第2次産業	1,318	12.6
第3次産業	5,885	56.2
計	10,466	100.0

区 分	総生産額	構成比
第1次産業	9,060	11.9
第2次産業	12,478	16.4
第3次産業	54,281	71.3
計	76,176	100.0

4 行財政の状況

※合計特殊出生率はH30～R4の5カ年平均

①職員数及びラスパイレス指数

職員数	212
一般行政部門	87
特別行政部門	28
公営企業等部門	327
計(人)	99.5
ラスパイレス指数	

②市町村税徴収率等(現年+繰越：令和4年度)(単位：千円、%)

区 分	調定額 a	収入額 b	収入未済額 a-b	徴収率 b/a
市町村民税	758,630	746,170	12,460	98.4
固定資産税	966,286	942,270	24,016	97.5
そ の 他	293,240	290,504	2,736	99.1
計	2,018,156	1,978,944	39,212	98.1

③歳入・歳出決算

(単位：千円、%)

区分\年度	令和4年度	構成比	令和3年度	構成比	令和2年度	構成比
歳入合計	20,895,305	100.0	21,417,104	100.0	24,648,328	100.0
地方税	1,978,944	9.5	1,930,318	9.0	1,949,831	7.9
地方交付税	7,894,313	37.8	7,881,279	36.8	7,537,197	30.6
地方債	1,108,121	5.3	1,483,257	6.9	3,376,079	13.7
その他	9,913,927	47.4	10,122,250	47.3	11,785,221	47.8
歳出合計	19,950,353	100.0	20,182,013	100.0	23,910,938	100.0
人件費	3,242,370	16.3	3,305,315	16.4	3,288,184	13.8
扶助費	2,614,142	13.1	2,342,812	11.6	2,406,094	10.1
公債費	2,132,714	10.7	1,928,079	9.6	1,791,550	7.5
(義務的経費)	7,989,226	40.0	7,576,206	37.5	7,485,828	31.3
普通建設事業費	2,399,805	12.0	2,803,694	13.9	5,200,053	21.7
その他	9,561,322	47.9	9,802,113	48.6	11,225,057	46.9
実質収支	824,585	-	1,146,686	-	404,380	-
実質収支比率	8.4	-	11.5	-	4.2	-
地方債現在高	17,090,442	-	18,070,706	-	18,464,143	-

④主要財政指標等

(単位：%、千円)

区分\年度	令和4年度	令和3年度	令和2年度
經常収支比率	95.5	93.4	96.2
うち人件費	29.4	28.9	31.0
うち扶助費	7.4	7.3	6.7
うち公債費	21.3	18.9	18.3
実質赤字比率	-	-	-
連結実質赤字比率	-	-	-
実質公債費比率	5.6	4.6	4.3
将来負担比率	11.0	19.9	24.9
財政力指数	0.25	0.25	0.26
標準財政規模	9,838,814	10,010,881	9,625,571
積立金現在高	7,639,537	7,355,991	7,029,323
財政調整基金	3,378,904	3,370,726	3,365,882
減債基金	1,112,027	730,255	422,897
その他特定目的基金	3,148,606	3,255,010	3,240,544

5 公共施設の整備状況

①公共施設数(令和4年度)

施設名	箇所数
保育所	4
幼稚園(園)	2
認定こども園	0
小学校(校)	11
中学校(校)	6
公営住宅(戸)	526
養護老人ホーム	0
特別養護老人ホーム	0
老人サービスセンター	0
公民館	15
市民会館等	1
図書館	1
体育館	3
陸上競技場	2
病院	0
診療所	1

②公共施設整備状況

(単位：%)

項目\年度	令和4年度	令和3年度
道路改良率	63.8	63.8
都市公園等1人当たり面積(m ²)	22.6	22.0
公営住宅世帯数比率	5.3	5.3
上水道等普及率	68.6	68.5
下水道等普及率	56.0	54.9

6 令和6年度主要施策の状況

《重点事業》

- 子ども医療費助成事業 59百万円
医療費の助成対象を高校生等まで拡大。
- 竹田市スマート窓口導入事業 80百万円
マイナンバーカードを利用した「書かない窓口」の実現、自宅からの事前申請・予約サービス・窓口キャッシュレスサービス等を導入。

《特色のある事業》

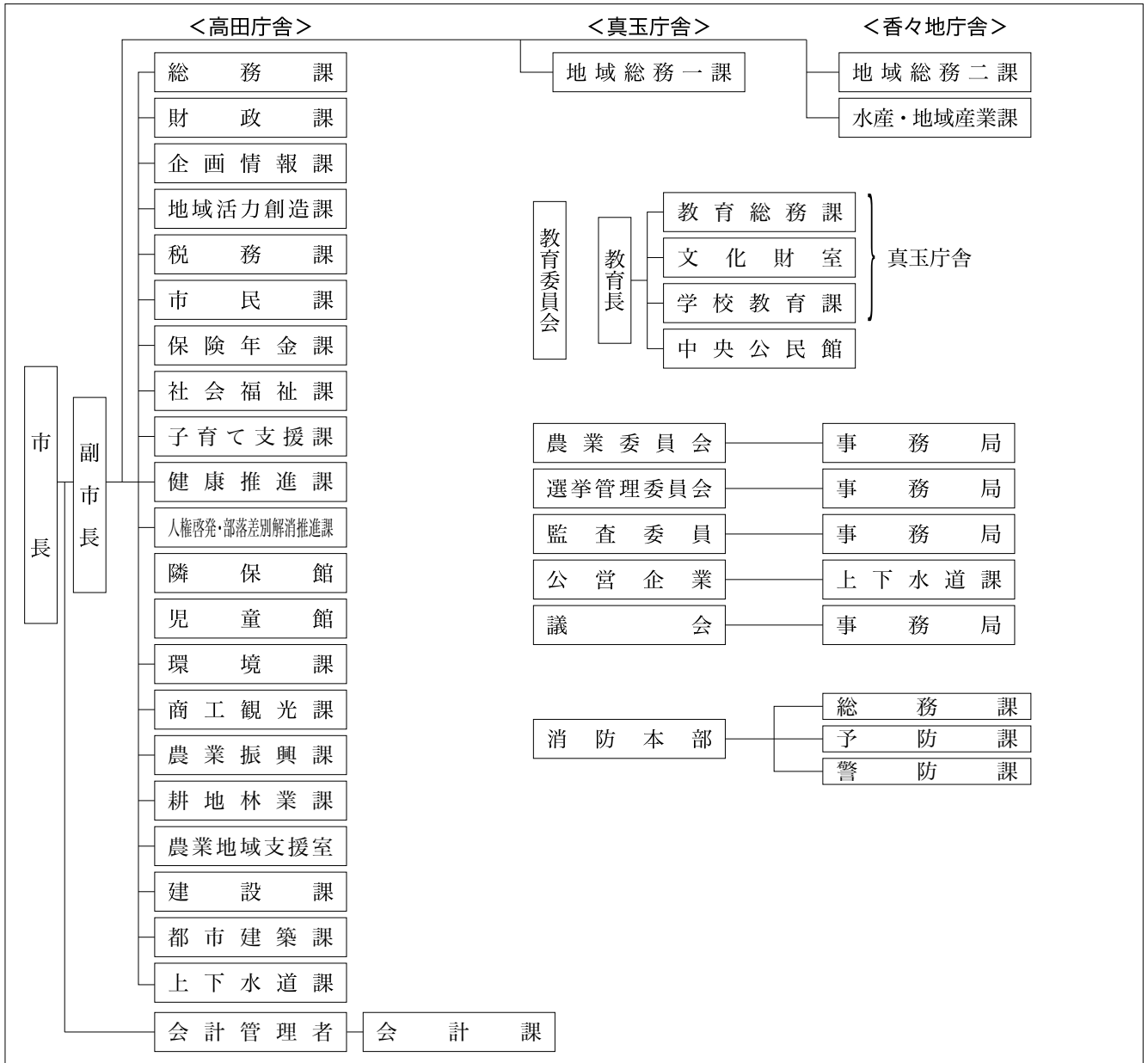
- 介護職員初任者研修開設事業 1百万円
訪問介護員(ホームヘルパー)を育成するための初任者研修を開設。
- 部活動改革推進モデル事業 5百万円
部活動の地域移行を推進するための指導者及びコーディネーターの配置、休日のクラブ活動の推進。
- おおいた園芸産地づくり支援事業 29百万円
トマト・ミニトマト・ぶどう・白ねぎの品目を対象に、施設栽培に必要な資器材の導入等に対して補助を実施。

1 団体の概要

	ぶんごたかだし 豊後高田市		〒879-0692 豊後高田市是永町39番地3		TEL	0978-22-3100	
	キャッチフレーズ		千年のロマンと自然が奏でる交流と文化のまち		FAX	0978-22-2725	
	URL		https://www.city.bungotakada.oita.jp/				
地域指定 の状況	過疎	離島	山村	国際交流の状況 (姉妹都市・友好都市など)	国名	都市名	提携年月日
	過疎地域		○		-	-	-
	辺地	半島	地方拠点都市地域				
名物・特産品	白ねぎ、しいたけ、豊後高田そば、豊後・米仕上、落花生、鯛ガザミ、マテ貝、鯛ひじき、いちご、カボス、ぶどう、なばな、スイートピー、ホオズキ、ひまわり油・菜の花油、紫ボタンポウフウ、オリーブ						
観光施設 イベント	【観光施設】 昭和の町、富貴寺、真木大堂、熊野磨崖仏、田染荘、長崎鼻リゾートキャンプ場、粟嶋社、真玉海岸、並石ダムグリーンランド、くにさき六郷温泉、恋叶ロード、天念寺、川中不動、国東半島峯道ロングトレイル 【イベント】 ホーランエンヤ (1月上旬)、天念寺修正鬼会 (2月)、昭和の町レトロカー大集合 (3月)、昭和の日イベント (4月29日)、五月祭・豊後高田ふれあいマラソン大会 (5月中旬)、田染荘御田植祭 (6月)、長崎鼻サマーフェスティバル (7月)、高田観光盆踊り大会 (8月18日)、田染荘収穫祭 (10月)、方言まるだし弁論大会 (10月)、よっちょくれ祭り (10月)、若宮八幡秋季大祭裸祭り (11月)、香々地朝市 (偶数月)						
コード 類型	442097	公営企業	〔法適〕 上水道、下水道 (公共・特環・農集・漁集)		基本計画	豊後高田市総合計画 (H28～R6)	
首長 (当選回数)	佐々木 敏夫 ②		副市長	安田 祐一	沿革 H17. 3.31 合体 豊後高田市 真玉町 香々地町		
	就任 平成29年4月24日		副市長	-			
	任期 令和7年4月23日						
議長	安東 まさひろ 正洋		副議長	毛利 洋子			
議員定数	16人		議員任期	令和9年2月28日			

2 組織図

(令和6.4.1現在)



豊後高田市

3 人口等の状況

①人口、世帯数

(単位：人)

区分	世帯数 (世帯)	人口			うち65歳以上人口		
		男	女	計		高齢化率(%)	
国勢調査	昭和45年	9,479	15,410	18,151	33,561	4,426	13.2
	平成17年	9,694	11,663	13,451	25,114	8,269	32.9
	平成27年	9,572	10,755	12,098	22,853	8,503	37.5
	令和2年	9,584	10,498	11,614	22,112	8,551	38.9
R5.10.1 毎月流動人口	9,762	10,340	11,315	21,655	8,408	38.8	
(R4.10.1～R5.9.30 自然増減)		▲135	▲157	▲292	合計特殊出生率		1.75
(R4.10.1～R5.9.30 社会増減)		25	83	108	R2国調人口密度		107.2
R6.1.1 住民基本台帳人口	11,031	10,518	11,442	21,960			
R6.3.1 選挙人名簿登録者数		8,653	9,487	18,140			

②面積

区分	面積
総面積km ² R6.1.1	206.24
耕地面積ha R5.7.15	2,990.00
林野面積ha R5.3.31	11,704.00

③産業構造等(単位：人、百万円、%)

区分	就業人口	構成比
第1次産業	1,405	14.3
第2次産業	2,870	29.3
第3次産業	5,521	56.4
計	9,796	100.0

区分	総生産額	構成比
第1次産業	3,840	5.1
第2次産業	27,803	36.9
第3次産業	43,320	57.5
計	75,316	100.0

4 行財政の状況

※合計特殊出生率はH30～R4の5カ年平均

①職員数及びラスパイレース指数

職員数	206
一般行政部門	82
特別行政部門	29
公営企業等部門	317
計(人)	100.4
ラスパイレース指数	

②市町村税徴収率等(現年+繰越：令和4年度)(単位：千円、%)

区分	調定額 a	収入額 b	収入未済額 a-b	徴収率 b/a
市町村民税	998,141	973,612	24,529	97.5
固定資産税	1,161,181	1,133,474	27,707	97.6
その他	286,865	281,668	5,197	98.2
計	2,446,187	2,388,754	57,433	97.7

③歳入・歳出決算

(単位：千円、%)

区分\年度	令和4年度	構成比	令和3年度	構成比	令和2年度	構成比
歳入合計	17,925,424	100.0	17,466,497	100.0	18,607,033	100.0
地方税	2,388,754	13.3	2,269,198	13.0	2,279,731	12.3
地方交付税	6,141,353	34.3	6,313,933	36.1	5,881,125	31.6
地方債	1,812,417	10.1	1,704,542	9.8	1,732,087	9.3
その他	7,582,900	42.3	7,178,824	41.1	8,714,090	46.8
歳出合計	17,428,691	100.0	16,746,473	100.0	18,183,266	100.0
人件費	2,845,171	16.3	2,705,359	16.2	2,703,939	14.9
扶助費	3,113,816	17.9	3,416,025	20.4	2,772,368	15.2
公債費	1,758,451	10.1	1,735,830	10.4	1,715,701	9.4
(義務的経費)	7,717,438	44.3	7,857,214	46.9	7,192,008	39.6
普通建設事業費	2,808,114	16.1	2,013,355	12.0	2,201,362	12.1
その他	6,903,139	39.6	6,875,904	41.1	8,789,896	48.3
実質収支	466,575	-	698,025	-	356,152	-
実質収支比率	5.4	-	7.8	-	4.2	-
地方債現在高	15,932,745	-	15,827,506	-	15,802,025	-

④主要財政指標等

(単位：%、千円)

区分\年度	令和4年度	令和3年度	令和2年度
經常収支比率	89.5	83.6	90.6
うち人件費	30.2	27.4	29.8
うち扶助費	9.3	7.9	9.2
うち公債費	18.8	18.8	20.2
実質赤字比率	-	-	-
連結実質赤字比率	-	-	-
実質公債費比率	3.3	4.4	6.0
将来負担比率	-	-	-
財政力指数	0.30	0.30	0.31
標準財政規模	8,624,571	8,910,607	8,479,791
積立金現在高	11,497,989	10,865,758	9,889,952
財政調整基金	3,083,572	3,064,280	2,866,334
減債基金	2,013,893	1,401,292	709,154
その他特定目的基金	6,400,524	6,400,186	6,314,464

5 公共施設の整備状況

①公共施設数(令和4年度)

施設名	箇所数
保育所	1
幼稚園(園)	2
認定こども園	0
小学校(校)	11
中学校(校)	6
公営住宅(戸)	453
養護老人ホーム	0
特別養護老人ホーム	0
老人デイサービスセンター	2
公民館	14
市民会館等	0
図書館	1
体育館	3
陸上競技場	0
病院	0
診療所	1

②公共施設整備状況(単位：%)

項目\年度	令和4年度	令和3年度
道路改良率	59.1	58.3
都市公園等1人当たり面積(m ²)	6.0	6.0
公営住宅世帯数比率	4.1	4.2
上水道等普及率	61.8	60.1
下水道等普及率	80.7	79.4

6 令和6年度主要施策の状況

《重点事業》

・魅力ある昭和の町商店街再構築事業

1.2百万円(R6～)

令和7年に昭和100年、令和8年に昭和の町誕生25周年を迎えることから、更なる商店街の活性化に向けて施設整備やイベントを実施。

・長崎鼻観光施設整備事業 30.9百万円(R5～)

長崎鼻の集客力を強化するため、新しいコテージを整備。

《特色のある事業》

・子育て応援入学祝い金事業 2.5百万円(R6～)

小・中・高校入学時に新1年生一人当たり5万円の入学祝い金を支給。


・子ども医療費助成事業 95.6百万円(H30～)

従来の「高校生までの医療費無料」を拡充し、入院時の食事代(食事療養費の自己負担額)も無料化。

・シニアカー購入等支援事業 2.9百万円(R6～)

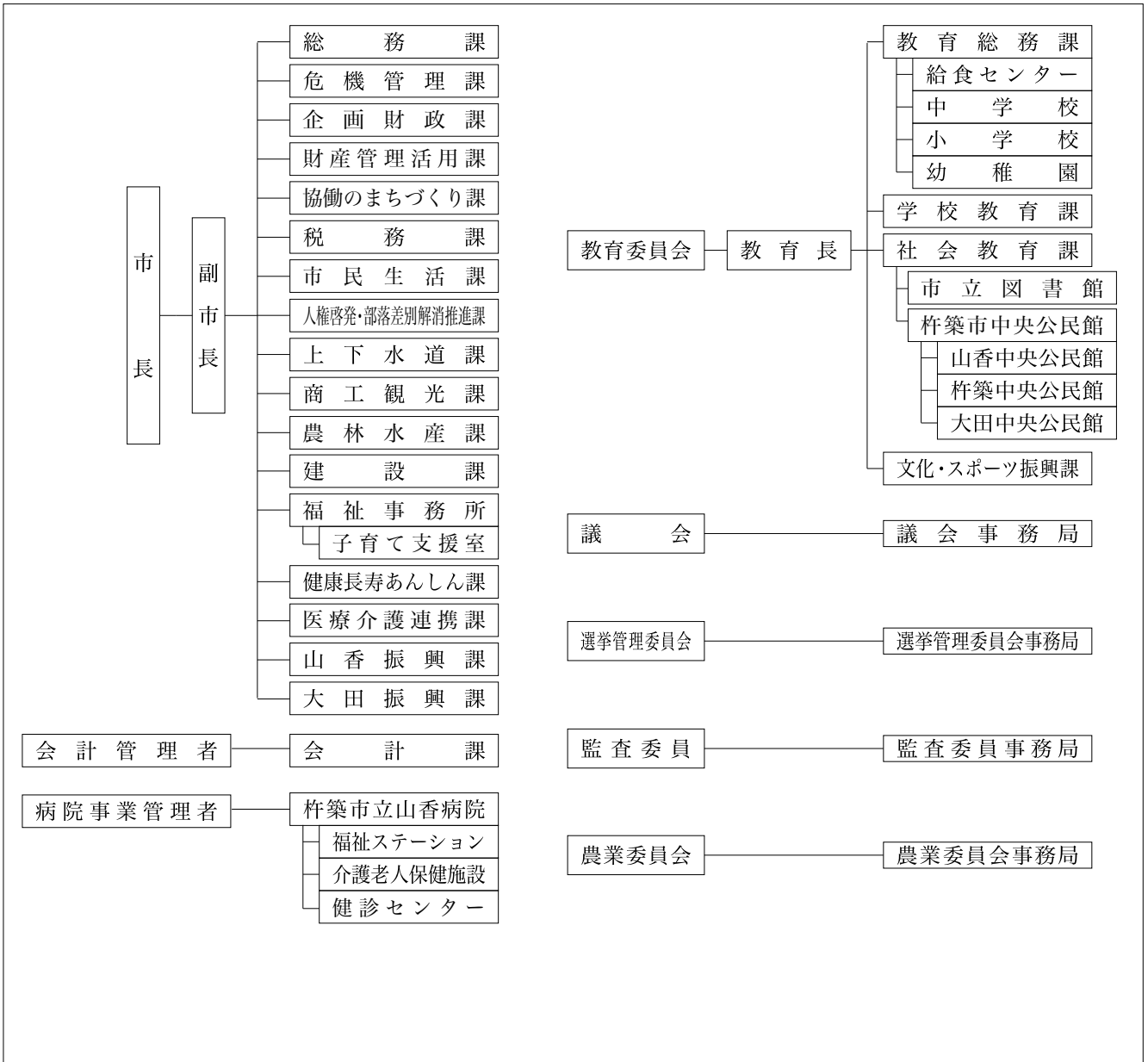
歩行等に不安を持つ高齢者を対象に、シニアカー購入費及びレンタル費用を助成。

1 団体の概要

	き 枿 市		〒873-0001 枿築市大字枿築377番地1		TEL	0978-62-3131		
	キャッチフレーズ		歴史と文化の薫り高さ、豊かな感性があふれるまち		FAX	0978-62-3293		
				URL	https://www.city.kitsuki.lg.jp/			
地域指定 の状況	過疎 離島	山村	国際交流の状況 (姉妹都市・友好 都市など)	国名	都市名	提携年月日		
	みなし過疎 辺地	半島		地方拠点都市地域	-	-	-	
	○	○						
名物・特産品	きつきハウスみかん、きつき茶、山香米、おおいた和牛、豊後別府湾ちりめん、カキ、ハモ、温泉うなぎ、日本酒							
観光施設 イベント	【観光施設】きつき城下町資料館、枿築城、大原邸、磯矢邸、能見邸、一松邸、佐野家、重光家、野上家、山香温泉「風の郷」、るるパーク（大分農業文化公園）、横岳自然公園 【イベント】きつきお城まつり（5月初旬）、天神祭（7月24、25日）、観月祭（10月）、どぶろく祭（10月17、18日） 山香ふるさとまつり（11月中旬）、農林水産祭（1月下旬）							
コード 類型	442101 I-1	公営企業 基本構想	〔法適〕上水道、工業用水道、下水道（公共・特環・農集）、病院		基本計画	第2次枿築市総合計画（H29～R6）		
首長 (当選回数)	ながまつ 永松 悟 ③	副市長	おきたしんいち 興田 信一		H17.10.1 合体 枿築市 大田村 山香町			
	就任 平成25年10月23日	副市長	-					
議長	ほりのりよし 堀 典 義	副議長	まなべきみひろ 真鍋 公博		沿革			
議員定数	18人	議員任期	令和9年4月25日					

2 組織図

(令和6.4.1現在)



3 人口等の状況

①人口、世帯数

(単位：人)

区 分	世帯数 (世帯)	人 口			うち65歳以上人口		
		男	女	計		高齢化率(%)	
国勢調査	昭和45年	9,882	18,167	20,337	38,504	4,463	11.6
	平成17年	12,988	16,248	17,319	33,567	9,807	29.2
	平成27年	12,084	14,466	15,719	30,185	10,378	34.7
	令和2年	12,028	13,437	14,562	27,999	10,378	38.7
R 5.10.1 毎月流動人口	11,828	12,804	13,543	26,347	10,438	39.6	
(R4.10.1~R5.9.30 自然増減)		▲ 170	▲ 231	▲ 401	合計特殊		1.38
(R4.10.1~R5.9.30 社会増減)		▲ 59	▲ 139	▲ 198	出生率		
R 6.1.1 住民基本台帳人口	13,206	13,076	13,635	26,711	R 2 国調		100.0
R 6.3.1 選挙人名簿登録者数		11,195	11,922	23,117	人口密度		

②面積

区 分	面 積
総面積km ² R 6.1.1	280.08
耕地面積ha R 5.7.15	3,350.00
林野面積ha R 5.3.31	16,487.00

③産業構造等(単位：人、百万円、%)

区 分	就業人口	構成比
第1次産業	1,748	14.3
第2次産業	3,361	27.4
第3次産業	7,150	58.3
計	12,259	100.0

区 分	総生産額	構成比
第1次産業	5,826	7.0
第2次産業	21,781	26.3
第3次産業	54,807	66.2
計	82,802	100.0

4 行財政の状況

※合計特殊出生率はH30~R4の5カ年平均

①職員数及びラスパイレース指数

職員数	219
一般行政部門	47
特別行政部門	259
公営企業等部門	525
計(人)	99.3
ラスパイレース指数	

②市町村税徴収率等(現年+繰越：令和4年度)(単位：千円、%)

区 分	調定額 a	収入額 b	収入未済額 a-b	徴収率 b/a
市町村民税	1,125,641	1,097,503	28,138	97.5
固定資産税	1,716,151	1,660,729	55,422	96.8
その他	319,632	315,915	3,717	98.8
計	3,161,424	3,074,147	87,277	97.2

③歳入・歳出決算

(単位：千円、%)

区分\年度	令和4年度	構成比	令和3年度	構成比	令和2年度	構成比
歳入合計	20,933,538	100.0	21,674,174	100.0	27,296,056	100.0
地方税	3,074,147	14.7	3,079,226	14.2	3,101,467	11.4
地方交付税	7,145,783	34.1	7,322,184	33.8	6,788,259	24.9
地方債	818,166	3.9	1,404,694	6.5	2,800,798	10.3
その他	9,895,442	47.3	9,868,070	45.5	14,605,532	53.4
歳出合計	20,090,671	100.0	21,051,728	100.0	26,740,223	100.0
人件費	2,916,432	14.5	2,838,378	13.5	2,807,793	10.5
扶助費	3,708,033	18.5	4,220,496	20.0	3,613,312	13.5
公債費	2,822,216	14.0	2,682,031	12.7	4,903,623	18.3
(義務的経費)	9,446,681	47.0	9,740,905	46.3	11,324,728	42.3
普通建設事業費	1,281,258	6.4	1,285,609	6.1	3,705,555	13.9
その他	9,362,732	46.6	10,025,214	47.6	11,709,940	43.8
実質収支	482,324	-	570,699	-	445,697	-
実質収支比率	4.6	-	5.2	-	4.2	-
地方債現在高	19,567,581	-	21,509,264	-	22,713,839	-

④主要財政指標等

(単位：%、千円)

区分\年度	令和4年度	令和3年度	令和2年度
經常収支比率	91.5	85.6	94.4
うち人件費	24.3	22.1	24.0
うち扶助費	8.1	7.8	9.1
うち公債費	18.8	19.1	22.1
実質赤字比率	-	-	-
連結実質赤字比率	-	-	-
実質公債費比率	6.6	8.5	10.4
将来負担比率	-	0.6	28.4
財政力指数	0.34	0.34	0.35
標準財政規模	10,582,708	11,033,385	10,551,210
積立金現在高	7,328,948	7,521,266	6,228,284
財政調整基金	2,598,044	2,315,276	2,106,228
減債基金	172,600	541,806	2,895
その他特定目的基金	4,558,304	4,664,184	4,119,161

5 公共施設の整備状況

①公共施設数(令和4年度)

施設名	箇所数
保育所	0
幼稚園(園)	6
認定こども園	1
小学校(校)	10
中学校(校)	3
公営住宅(戸)	394
養護老人ホーム	0
特別養護老人ホーム	0
老人デイサービスセンター	2
公民館	3
市民会館等	0
図書館	3
体育館	13
陸上競技場	1
病院	1
診療所	0

②公共施設整備状況

(単位：%)

項目\年度	令和4年度	令和3年度
道路改良率	42.1	41.8
都市公園等1人当たり面積(m ²)	11.8	11.7
公営住宅世帯数比率	3.0	3.0
上水道等普及率	88.4	88.3
下水道等普及率	63.1	63.2

6 令和6年度主要施策の状況

《重点事業》

- ・学校給食食材費高騰対策事業 24百万円
量と質を保った学校給食を維持するために、食材費の高騰分を給食センター運営委員会に補助することで、保護者の負担軽減を図る事業。
- ・結婚新生活支援事業 14百万円
少子化対策として、新婚生活の経済的負担を軽減するために家賃や引越費用等を補助する事業。
- ・創業支援事業 12百万円
市内で新規創業を行う方を対象に、資金調達や空き店舗等の活用に係る初期経費の一部を補助する事業。

《特色のある事業》

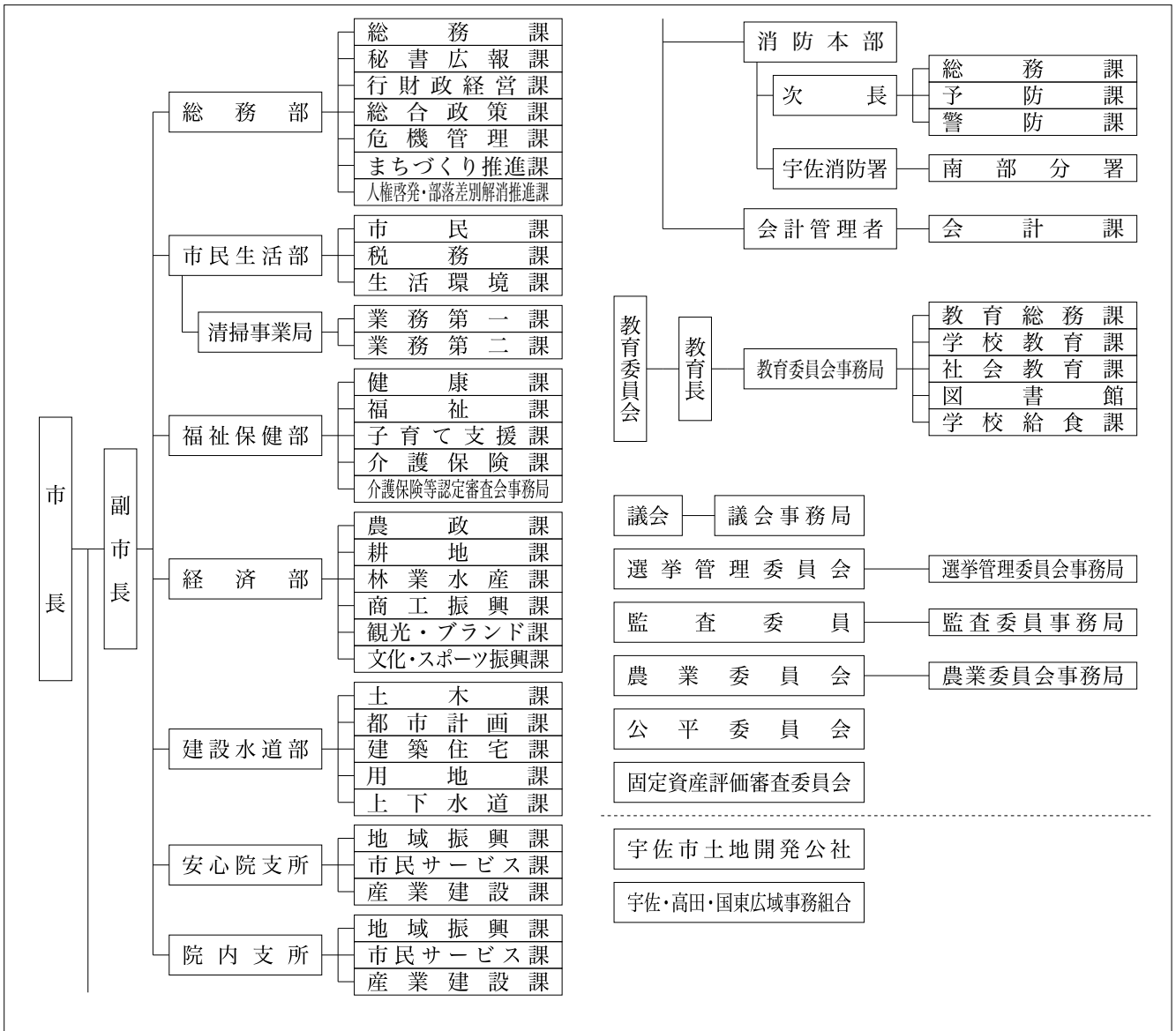
- ・すくすく子育て応援事業 21百万円
小学校・中学校の入学時に、祝金として商品券を配付することで、子育て世帯の負担軽減を図る事業。

1 団体の概要

	宇佐市 〒879-0492 宇佐市大字上田1030番地の1	TEL 0978-32-1111 FAX 0978-32-2331
	キャッチフレーズ 定住満足度日本一、交流満足度日本一のまち	URL https://www.city.usa.oita.jp/
地域指定の状況	過疎離島山村 国際交流の状況 (姉妹都市・友好都市など)	国名 都市名 提携年月日 大韓民国 慶尚北道慶州市 1992年7月3日 アメリカ合衆国 ハワイ州ホノルル市 2019年10月1日
	〇 〇	〇 地方拠点都市地域 <small>県北・日田地方拠点都市地域</small>
名物・特産品	麦焼酎、日本酒、米、麦、クロダマル(大豆)、小ねぎ、いちご、ゆず、ぶどう、ワイン、すっぽん、からあげ、どじょう、ワタリガニ、ハモ	
観光施設イベント	【観光施設】 宇佐神宮、勅使街道「光の参道」、東西本願寺別院、県立歴史博物館、善光寺、東光寺五百羅漢、双葉の里、城井一号掩体壕、鷹栖つり橋公園、院内石橋群、龍岩寺奥の院礼堂、岳切溪谷、道の駅いんない、地獄極楽、東椎屋の滝、福貴野の滝、橋本磨崖仏、佐田京石、家族旅行村「安心院」、安心院製鉄群、アフリカンサファリ、安心院葡萄酒工房、余の滝、西椎屋の景(宇佐のマチュピチュ)、宇佐空の郷、宇佐市平和資料館 【イベント】 全国大学選抜相撲宇佐大会(5月上旬)、宇佐航空隊平和ウォーク(5月中旬)、酒蔵祭り(5月下旬)、浜の市(5月下旬、10月下旬)、安心院滝開き(6月上旬)、宇佐夏越祭り(7月下旬)、宇佐市みなと祭り(7月下旬)、宇佐市七夕祭り(7月下旬)、院内夏祭り花火大会(8月中旬)、安心院盆地祭り(8月下旬)、安心院フェア葡萄酒祭り(9月下旬)、全国高校相撲宇佐大会(9月上旬)、仲秋祭(放生会)(10月上旬)、いんない石橋の郷コンサート(10月下旬)、お取り越し(12月中旬)、鷹栖観音鬼会(1月上旬)、鷹栖観音千日参り(1月上旬)、米神山巨石祭り(3月中旬)、いんない石橋マラソン大会(3月第3日曜日)	
コード 類型	442119 公営企業 [法適] 上水道、下水道(公共・特環・農集) II-2 基本構想 第二次宇佐市総合計画(H27~R6) 基本計画 第二次宇佐市総合計画(R2~R6)	
首長 <small>(当選回数)</small>	是永修治 ④ 就任 平成21年4月24日 任期 令和7年4月23日	副市長 永野直行 副市長 -
議長	永松郁	副議長 多田羅純一
議員定数	21人	議員任期 令和9年4月25日
		沿革 H17. 3.31 合体 宇佐市 院内町 安心院町

2 組織図

(令和6.4.1現在)



3 人口等の状況

①人口、世帯数

(単位：人)

区 分	世帯数 (世帯)	人 口			うち65歳以上人口		
		男	女	計		高齢化率(%)	
国勢調査	昭和45年	19,177	32,854	38,166	71,020	8,311	11.7
	平成17年	22,890	28,205	32,604	60,809	17,591	28.9
	平成27年	22,524	26,281	29,977	56,258	19,082	34.0
	令和2年	21,984	24,882	27,889	52,771	19,292	36.9
R 5.10.1 毎月流動人口	22,152	24,071	26,590	50,661	19,143	37.8	
(R 4.10.1～R 5.9.30 自然増減)		▲ 311	▲ 410	▲ 721	合計特殊出生率		1.56
(R 4.10.1～R 5.9.30 社会増減)		98	65	163	R 2 国調人口密度		120.2
R 6.1.1 住民基本台帳人口	25,995	25,111	27,634	52,745			
R 6.3.1 選挙人名簿登録者数		20,992	23,440	44,432			

②面積

区 分	面 積
総面積km ² R 6.1.1	439.05
耕地面積ha R 5.7.15	7,880.00
林野面積ha R 5.3.31	26,382.00

③産業構造等(単位：人、百万円、%)

区 分	就業人口	構成比
第1次産業	2,231	9.5
第2次産業	7,193	30.7
第3次産業	13,980	59.7
計	23,404	100.0

4 行財政の状況

※合計特殊出生率はH30～R4の5カ年平均

①職員数及びラスパイレース指数

職員数	一般行政部門	423
	特別行政部門	175
	公営企業等部門	77
	計(人)	675
ラスパイレース指数		100.0

②市町村税徴収率等(現年+繰越：令和4年度)(単位：千円、%)

区 分	調定額 a	収入額 b	収入未済額 a-b	徴収率 b/a
市町村民税	2,674,422	2,639,697	34,725	98.7
固定資産税	2,777,785	2,712,367	65,418	97.6
そ の 他	810,563	798,812	11,751	98.6
計	6,262,770	6,150,876	111,894	98.2

③歳入・歳出決算

(単位：千円、%)

区分\年度	令和4年度	構成比	令和3年度	構成比	令和2年度	構成比
歳入合計	34,824,617	100.0	35,095,564	100.0	39,183,770	100.0
地方税	6,150,876	17.7	6,082,008	17.3	6,142,876	15.7
地方交付税	9,445,685	27.1	9,646,420	27.5	8,925,260	22.8
地方債	1,912,048	5.5	2,507,393	7.1	3,116,395	8.0
その他	17,316,008	49.7	16,859,743	48.0	20,999,239	53.6
歳出合計	32,772,574	100.0	33,473,651	100.0	38,033,655	100.0
人件費	5,681,296	17.3	5,879,169	17.6	5,843,315	15.4
扶助費	8,113,695	24.8	9,018,842	26.9	7,528,611	19.8
公債費	3,026,905	9.2	3,020,492	9.0	3,086,281	8.1
(義務的経費)	16,821,896	51.3	17,918,503	53.5	16,458,207	43.3
普通建設事業費	3,608,581	11.0	4,083,633	12.2	5,145,480	13.5
その他	12,342,097	37.7	11,471,515	34.3	16,429,968	43.2
実質収支	1,641,863	-	1,385,293	-	939,703	-
実質収支比率	10.0	-	8.2	-	5.7	-
地方債現在高	28,041,597	-	29,074,425	-	29,497,910	-

④主要財政指標等

(単位：%、千円)

区分\年度	令和4年度	令和3年度	令和2年度
經常収支比率	94.7	91.4	95.9
うち人件費	30.8	30.1	32.1
うち扶助費	12.8	12.1	12.8
うち公債費	17.9	17.0	18.4
実質赤字比率	-	-	-
連結実質赤字比率	-	-	-
実質公債費比率	6.9	6.7	6.4
将来負担比率	13.3	12.1	15.8
財政力指数	0.42	0.42	0.43
標準財政規模	16,370,375	16,986,126	16,440,420
積立金現在高	11,657,553	12,814,436	13,024,206
財政調整基金	3,327,434	3,704,232	3,684,867
減債基金	1,814,189	2,136,037	2,214,079
その他特定目的基金	6,515,930	6,974,167	7,125,260

5 公共施設の整備状況

①公共施設数(令和4年度)

施設名	箇所数
保育所	3
幼稚園(園)	1
認定こども園	0
小学校(校)	27
中学校(校)	7
公営住宅(戸)	1,567
養護老人ホーム	0
特別養護老人ホーム	1
老人デイサービスセンター	2
公民館	16
市民会館等	3
図書館	3
体育館	10
陸上競技場	2
病院	0
診療所	0

②公共施設整備状況

(単位：%)

項目\年度	令和4年度	令和3年度
道路改良率	57.3	57.1
都市公園等1人当たり面積(m ²)	7.9	7.8
公営住宅世帯数比率	6.0	6.3
上水道等普及率	73.2	72.2
下水道等普及率	71.4	70.3

6 令和6年度主要施策の状況


《重点事業》

- ・大分県域消防指令業務共同運用連携事業 308百万円
消防指令業務の県域での共同運用開始に向け、システム整備等を行う。
- ・宇佐・高田・国東広域ごみ処理施設整備事業及び都市公園整備事業 3,514百万円
新たなごみ処理施設の整備と共に、各種交流や災害時の活動拠点・ごみ処理施設の余熱利用等の機能を一体的に備えた西大堀地区公園を整備する。

《特色のある事業》

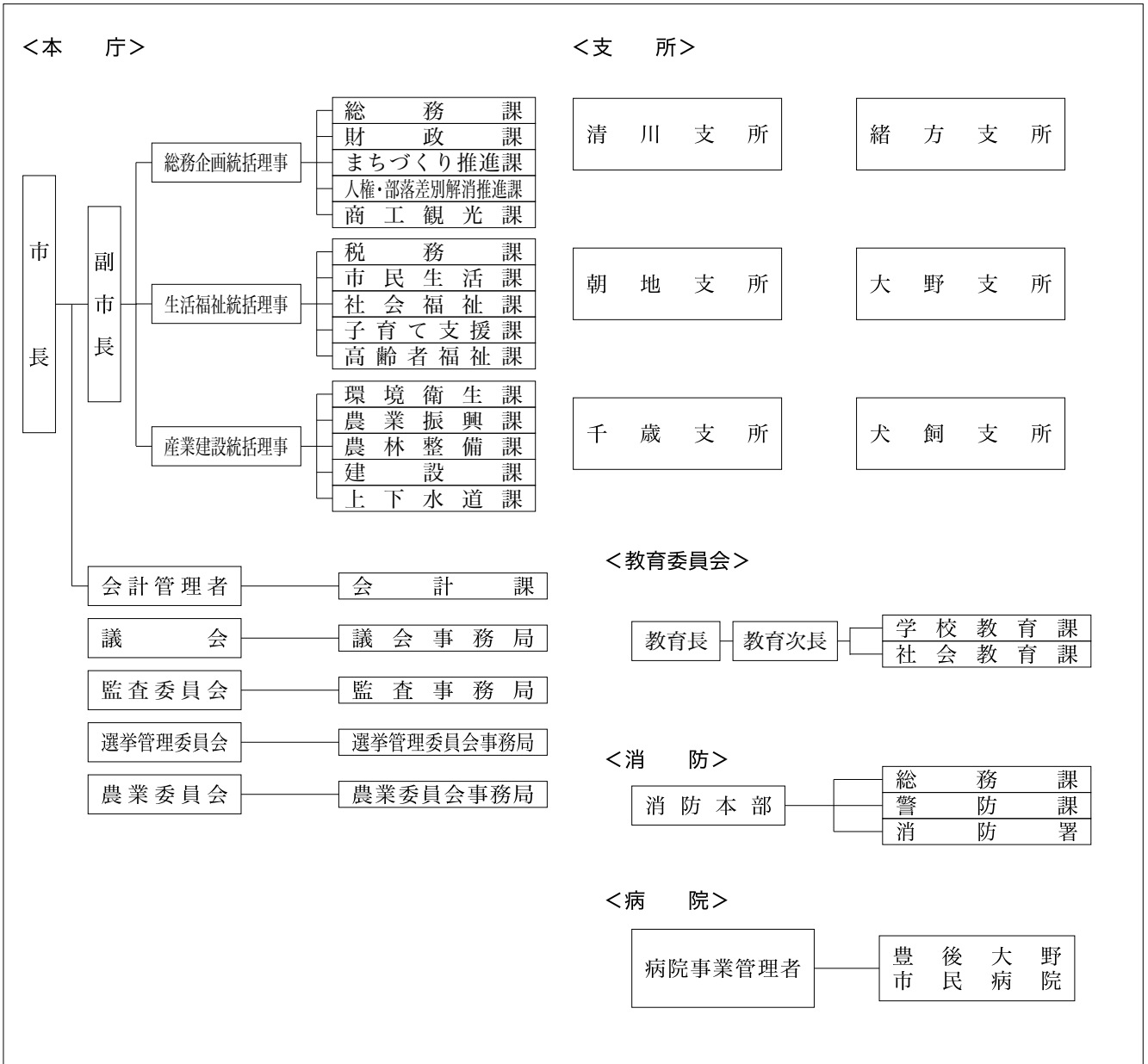
- ・病児病後児保育施設整備事業 42百万円
保護者が、就労等により病気の子どもを保育できない場合、一時利用が可能な病児保育施設の運営及び新設を補助することで、子育てと就労を支援する。
- ・小・中学校防犯対策施設整備事業 41百万円
各学校の出入口に防犯監視システムを設置することで、児童・生徒の安心安全な教育環境を確保する。

1 団体の概要

	ぶんご おおのし 豊後大野市		〒879-7198 豊後大野市三重町市場1200番地		TEL	0974-22-1001				
	キャッチフレーズ 人も自然もシアワセなまち				FAX	0974-22-3361				
					URL	https://www.bungo-ohno.jp/				
地域指定の状況	過疎	離島	山村	国際交流の状況 (姉妹都市・友好都市など)	国名	都市名	提携年月日			
	過疎地域		○					中華人民共和国 大韓民国 大韓民国	湖北省荆州市荆州区 釜山広域市機張郡長安邑 全羅北道益山市	1994年9月26日 2003年9月19日 2005年8月22日
	辺地	半島	地方拠点都市地域							
○										
名物・特産品	クリーンピーチ、さといも、しいたけ、かんしょ、茶、豊後牛、ピーマン、白ねぎ、スイートピー									
観光施設イベント	【観光施設】 稲積水中鍾乳洞、道の駅「みえ」「きよかわ」「原尻の滝」「あさじ」「おおの」、朝倉文夫記念館、用作公園、おおい豊後大野ジオパーク、井崎河川公園 【イベント】 チューリップフェスタ (4月上旬)、犬飼名物どんこ釣り大会 (5月5日)、しだはら湖面火祭り (8月)、三重町納涼花火大会 (10月)、御嶽流神楽大会 (10月下旬)、用作観光もみじ祭り (11月)、ひょうたん祭 (12月第1日曜)、ぶんごおおの巡蔵 (3月)									
コード	442127	公営企業	〔法適〕 上水道、病院、電気、下水道 (特環・農集) 〔法非適〕 下水道 (特定地域)							
類型	I-1	基本構想	第2次豊後大野市総合計画(H28～R7)		基本計画	第2次豊後大野市総合計画(後期：R3～R7)				
首長 (当選回数)	かわのふみとし ② 川野文敏		副市長	ふじた たかし 敬 藤田 敬	沿革	H17. 3.31 合体 (市制施行)				
	就任	平成29年4月24日	副市長	—		三重町 清川村 緒方町	朝地町 大野町 千歳村			
任期	令和7年4月23日	副市長	—	犬飼町						
議長	たしま えい 一 田嶋 栄 一		副議長	くつ かけ よし のり 沓掛 義 範						
議員定数	18人		議員任期	令和7年4月23日						

2 組織図

(令和6.4.1現在)



3 人口等の状況

①人口、世帯数

(単位：人)

区分	世帯数 (世帯)	人口			うち65歳以上人口		
		男	女	計		高齢化率(%)	
国勢調査	昭和45年	14,562	27,513	30,799	58,312	6,794	11.7
	平成17年	15,070	19,226	22,322	41,548	14,617	35.2
	平成27年	14,326	16,934	19,650	36,584	14,896	40.8
	令和2年	13,780	15,699	17,996	33,695	14,895	44.4
R5.10.1 毎月流動人口	13,524	14,844	16,936	31,780	14,561	45.8	
(R4.10.1~R5.9.30 自然増減)		▲262	▲384	▲646	合計特殊出生率		1.34
(R4.10.1~R5.9.30 社会増減)		▲51	▲8	▲59	R2国調人口密度		55.9
R6.1.1 住民基本台帳人口	15,660	15,351	17,414	32,765			
R6.3.1 選挙人名簿登録者数		13,247	15,304	28,551			

②面積

区分	面積
総面積km ² R6.1.1	603.14
耕地面積ha R5.7.15	6,060.00
林野面積ha R5.3.31	44,564.00

③産業構造等(単位：人、百万円、%)

区分	就業人口	構成比
第1次産業	2,878	18.5
第2次産業	2,950	18.9
第3次産業	9,742	62.6
計	15,570	100.0

4 行財政の状況

※合計特殊出生率はH30~R4の5カ年平均

①職員数及びラスパイレース指数

職員数	一般行政部門	323
	特別行政部門	122
	公営企業等部門	255
	計(人)	700
ラスパイレース指数		99.9

②市町村税徴収率等(現年+繰越：令和4年度)(単位：千円、%)

区分	調定額 a	収入額 b	収入未済額 a-b	徴収率 b/a
市町村民税	1,350,256	1,331,377	18,879	98.6
固定資産税	1,760,627	1,723,665	36,962	97.9
その他	405,509	401,659	3,850	99.1
計	3,516,392	3,456,701	59,691	98.3

③歳入・歳出決算

(単位：千円、%)

区分\年度	令和4年度	構成比	令和3年度	構成比	令和2年度	構成比
歳入合計	29,026,017	100.0	29,510,794	100.0	34,237,229	100.0
地方税	3,456,701	11.9	3,419,643	11.6	3,412,404	10.0
地方交付税	10,603,144	36.5	10,951,550	37.1	10,250,827	29.9
地方債	2,226,585	7.7	2,984,698	10.1	4,806,267	14.0
その他	12,739,587	43.9	12,154,903	41.2	15,767,731	46.1
歳出合計	27,059,075	100.0	27,767,935	100.0	33,070,102	100.0
人件費	4,530,826	16.7	4,625,047	16.7	4,676,253	14.1
扶助費	4,966,442	18.4	5,405,135	19.5	4,692,483	14.2
公債費	2,992,810	11.1	2,875,882	10.4	2,724,457	8.2
(義務的経費)	12,490,078	46.2	12,906,064	46.5	12,093,193	36.6
普通建設事業費	4,763,311	17.6	5,535,524	19.9	7,932,760	24.0
その他	9,805,686	36.2	9,326,347	33.6	13,044,149	39.4
実質収支	1,681,651	-	1,394,130	-	870,727	-
実質収支比率	11.5	-	9.2	-	6.0	-
地方債現在高	24,539,759	-	25,233,042	-	25,037,790	-

④主要財政指標等

(単位：%、千円)

区分\年度	令和4年度	令和3年度	令和2年度
經常収支比率	92.6	87.0	92.1
うち人件費	28.7	27.7	30.1
うち扶助費	8.3	8.3	9.2
うち公債費	19.5	17.6	17.6
実質赤字比率	-	-	-
連結実質赤字比率	-	-	-
実質公債費比率	5.6	5.0	4.8
将来負担比率	-	-	-
財政力指数	0.28	0.28	0.28
標準財政規模	14,592,649	15,197,159	14,600,615
積立金現在高	17,054,262	17,785,380	17,740,400
財政調整基金	5,501,302	5,957,067	5,864,547
減債基金	1,940,306	1,937,011	1,783,888
その他特定目的基金	9,612,654	9,891,302	10,091,965

5 公共施設の整備状況

①公共施設数(令和4年度)

施設名	箇所数
保育所	0
幼稚園(園)	5
認定こども園	1
小学校(校)	11
中学校(校)	7
公営住宅(戸)	996
養護老人ホーム	0
特別養護老人ホーム	0
老人デイサービスセンター	4
公民館	7
市民会館等	3
図書館	1
体育館	5
陸上競技場	4
病院	1
診療所	0

②公共施設整備状況

(単位：%)

項目\年度	令和4年度	令和3年度
道路改良率	51.6	51.6
都市公園等1人当たり面積(m ²)	27.5	29.3
公営住宅世帯数比率	6.3	6.6
上水道等普及率	72.9	73.2
下水道等普及率	69.4	66.1

6 令和6年度主要施策の状況


《重点事業》

- ・企業立地条件調査事業 12百万円
企業誘致する際に条件となることが多い工業用水の確保に向け、地質や地下水量の調査を行う。
- ・緒方保育園建設事業 629百万円
認定こども園「緒方保育園」園舎の老朽化等に伴い移転新築する施設の建設工事を進める。

《特色のある事業》

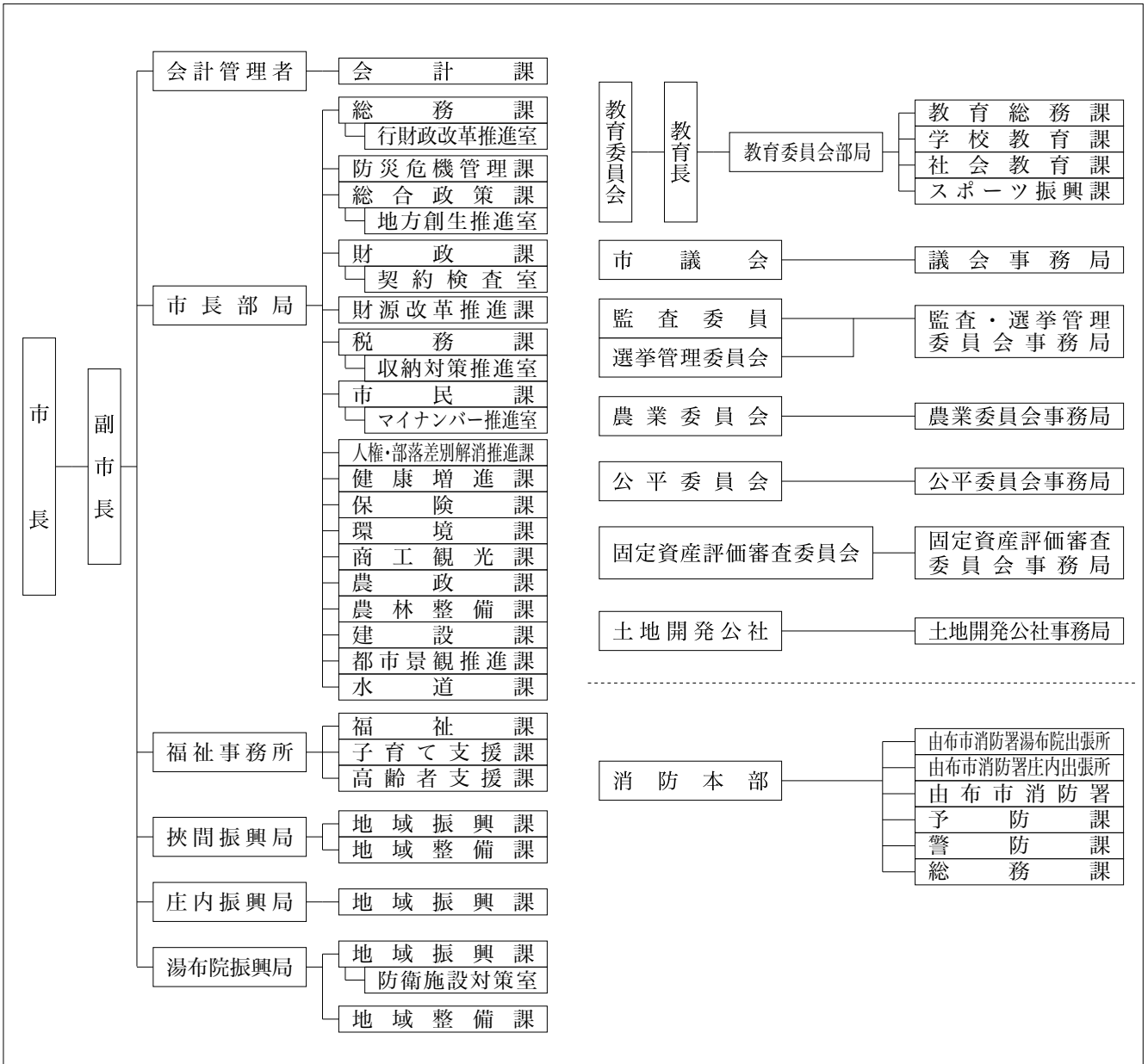
- ・多機能型武道場整備事業 1,990百万円
多様な競技に対応できる構造とし、周辺スポーツ施設と連携した大会等の開催が可能な施設を整備することで、スポーツツーリズムの取り組みを推進する。
- ・サウナのまち推進事業 9百万円
「サウナのまち豊後大野」を促進するため、誘客キャンペーンやフィンランドとの交流事業を行う。また、アウトドア・サウナを拡大するために整備費用の一部を助成する。

1 団体の概要

	ゆ ぶ し		〒879-5498 由布市庄内町柿原302番地		TEL	097-582-1111		
	キャッチフレーズ		地域自治を大切にしたい住みよさ日本一のまち		FAX	097-582-3971		
地域指定 の状況	過疎	離島	山村	国際交流の状況 (姉妹都市・友好都市など)	国名	都市名	提携年月日	
	一部過疎		○		-	-	-	
	辺地	半島	地方拠点都市地域					
名物・特産品	豊後牛、梨、いちご、椎茸、ニラ、夏秋トマト、名水、ナス、ほうれんそう、ゆず、ブルーベリー							
観光施設 イベント	【観光施設】 由布川峡谷、黒岳、男池、健康温泉館クアージュゆふいん、由布岳、金鱗湖、由布市観光インフォメーションセンター 【イベント】 きちよくれ祭り(11月第2土日)、庄内神楽祭り(11月3日)、神楽定期公演(5月～10月までの第3土曜日)、湯平温泉まつり(5月下旬)、ゆふいん盆地まつり(8月)、湯布院映画祭(8月)、元祖牛喰い絶叫大会(10月)、ゆふいん温泉まつり(4月下旬)、ゆふいんSPA健康マラソン(3月中旬)							
コード	442135	公営企業	〔法適〕上水道〔法非適〕下水道(農集)					
類型	I-3	基本構想	第二次由布市総合計画「基本構想」		基本計画	第二次由布市総合計画「重点戦略プラン(後期)」(R2～R7)		
首長 (当選回数)	相馬 尊重 ②		副市長	小石 英毅	沿革	H17.10.1 合体(市制施行)		
	就任	平成29年10月30日	副市長	-		挾間町 庄内町 湯布院町		
任期	令和7年10月29日							
議長	甲斐 裕一		副議長	佐藤 孝昭				
議員定数	18人		議員任期	令和7年10月29日				

2 組織図

(令和6.4.1現在)



3 人口等の状況

①人口、世帯数

(単位：人)

区分	世帯数 (世帯)	人口			うち65歳以上人口		
		男	女	計		高齢化率(%)	
国勢調査	昭和45年	8,059	16,189	17,615	33,804	3,336	9.9
	平成17年	12,533	16,733	18,653	35,386	9,432	26.7
	平成27年	13,291	16,210	18,052	34,262	11,009	32.3
	令和2年	13,175	15,599	17,173	32,772	11,195	34.4
R5.10.1 毎月流動人口	13,409	15,318	16,969	32,287	11,014	34.1	
(R4.10.1~R5.9.30 自然増減)		▲101	▲155	▲256	合計特殊出生率		1.61
(R4.10.1~R5.9.30 社会増減)		23	106	129			
R6.1.1 住民基本台帳人口	15,913	16,041	17,539	33,580	R2国調人口密度		102.6
R6.3.1 選挙人名簿登録者数		13,144	14,703	27,847			

②面積

区分	面積
総面積km ² R6.1.1	319.32
耕地面積ha R5.7.15	3,210.00
林野面積ha R5.3.31	22,388.00

③産業構造等(単位：人、百万円、%)

区分	就業人口	構成比
第1次産業	1,388	9.0
第2次産業	2,292	14.8
第3次産業	11,781	76.2
計	15,461	100.0

区分	総生産額	構成比
第1次産業	2,346	1.8
第2次産業	24,803	19.4
第3次産業	100,076	78.3
計	127,824	100.0

4 行財政の状況

※合計特殊出生率はH30~R4の5カ年平均

①職員数及びラスパイレース指数

職員数	244
一般行政部門	125
特別行政部門	43
公営企業等部門	412
計(人)	100.4
ラスパイレース指数	

②市町村税徴収率等(現年+繰越：令和4年度)(単位：千円、%)

区分	調定額 a	収入額 b	収入未済額 a-b	徴収率 b/a
市町村民税	1,604,359	1,540,269	64,090	96.0
固定資産税	2,240,430	2,136,391	104,039	95.4
その他	485,694	478,794	6,900	98.6
計	4,330,483	4,155,454	175,029	96.0

③歳入・歳出決算

(単位：千円、%)

区分\年度	令和4年度	構成比	令和3年度	構成比	令和2年度	構成比
歳入合計	23,522,408	100.0	23,092,068	100.0	25,031,305	100.0
地方税	4,155,454	17.7	3,933,271	17.0	4,010,405	16.0
地方交付税	6,515,228	27.7	6,423,592	27.8	6,142,543	24.5
地方債	1,996,326	8.5	2,199,675	9.5	2,642,467	10.6
その他	10,855,400	46.1	10,535,530	45.6	12,235,890	48.9
歳出合計	22,677,689	100.0	22,654,214	100.0	24,065,257	100.0
人件費	3,514,485	15.5	3,482,630	15.4	3,382,429	14.1
扶助費	4,551,283	20.1	5,129,265	22.6	4,140,215	17.2
公債費	2,340,185	10.3	2,342,726	10.3	2,338,521	9.7
(義務的経費)	10,405,953	45.9	10,954,621	48.4	9,861,165	41.0
普通建設事業費	3,125,538	13.8	3,437,884	15.2	3,527,589	14.7
その他	9,146,198	40.3	8,261,709	36.5	10,676,503	44.4
実質収支	451,862	-	102,406	-	679,039	-
実質収支比率	4.1	-	0.9	-	6.2	-
地方債現在高	22,522,077	-	22,799,155	-	22,867,367	-

④主要財政指標等

(単位：%、千円)

区分\年度	令和4年度	令和3年度	令和2年度
經常収支比率	95.7	89.3	94.3
うち人件費	28.7	28.4	29.5
うち扶助費	11.5	10.3	10.4
うち公債費	20.3	19.9	20.9
実質赤字比率	-	-	-
連結実質赤字比率	-	-	-
実質公債費比率	6.9	6.9	6.8
将来負担比率	32.2	21.4	27.3
財政力指数	0.41	0.42	0.43
標準財政規模	11,068,892	11,404,794	10,888,270
積立金現在高	6,083,532	6,255,647	5,497,291
財政調整基金	2,652,530	2,943,651	2,229,818
減債基金	555,556	555,402	555,221
その他特定目的基金	2,875,446	2,756,594	2,712,252

5 公共施設の整備状況

①公共施設数(令和4年度)

施設名	箇所数
保育所	0
幼稚園(園)	5
認定こども園	0
小学校(校)	10
中学校(校)	3
公営住宅(戸)	556
養護老人ホーム	0
特別養護老人ホーム	0
老人デイサービスセンター	0
公民館	5
市民会館等	0
図書館	3
体育館	4
陸上競技場	1
病院	0
診療所	0

②公共施設整備状況(単位：%)

項目\年度	令和4年度	令和3年度
道路改良率	61.1	61.1
都市公園等1人当たり面積(m ²)	6.5	6.4
公営住宅世帯数比率	3.5	3.6
上水道等普及率	96.3	95.0
下水道等普及率	80.7	79.5

6 令和6年度主要施策の状況


《重点事業》

- ・すくすくおむつクーポン配布事業 150万円
子育て世帯の経済的負担を軽減するため、子育てに必要なおむつを購入することに対し、その費用の一部助成を行う。
- ・子ども・高校生等医療費助成事業 189万円
子どもの疾病の早期治療を促進し、健全な育成を図ることを目的として、就学児、未就学児、高校生等に対して医療費の助成を行う。
- ・小学校施設整備事業 899万円
児童数の増加により発生する教室不足に対応するため、挟間小学校の増築を進める。

《特色のある事業》

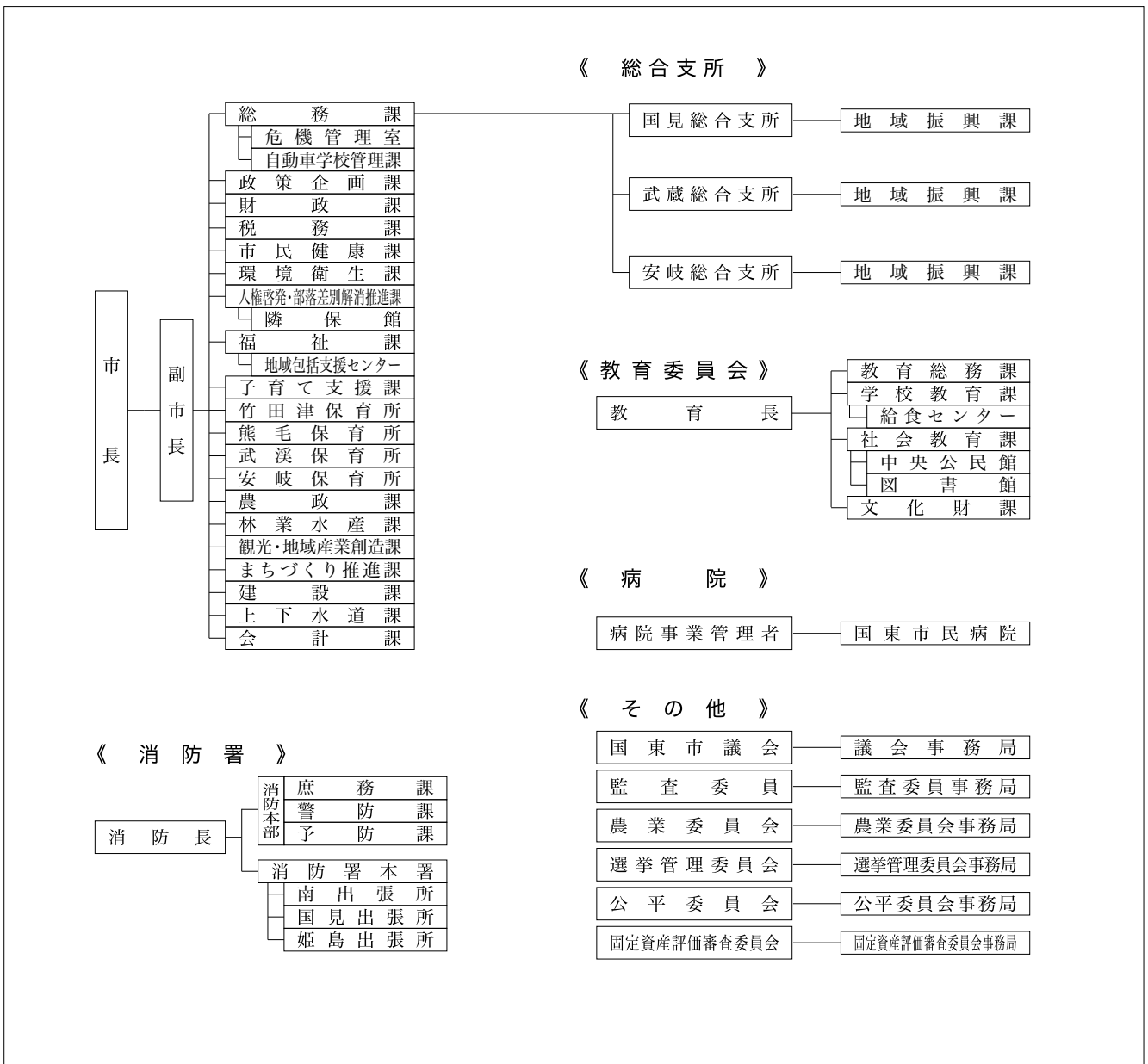
- ・ごみ減量化対策事業 400万円
生ごみ処理機の購入補助や啓発・広報活動を行い、ごみ排出量の削減を推進する。
- ・湯平温泉復興まちづくり推進事業 269万円
緊急避難所および避難路の整備を進める。

1 団体の概要

	くに	さき	し	〒873-0503	TEL	0978-72-1111	
	国	東	市	国東市国東町鶴川149番地	FAX	0978-72-1822	
	キャッチフレーズ 未来へ、そして宇宙につながる悠久の里 国東				URL	https://www.city.kunisaki.oita.jp/	
地域指定の状況	過疎	離島	山村	国際交流の状況 (姉妹都市・友好都市など)	国名	都市名	提携年月日
	過疎地域		○		-	-	-
	辺地	半島	地方拠点都市地域				
名物・特産品	ナマコ、くにさき姫だこ、くにさき銀たち、オリーブ、キウイフルーツ、いちご、こねぎ、高精度かんしょ、花き、原木乾しいたげ、菊炭、七島イ、ヒジキ、国東さわら、武蔵鯛、牡蠣、日本酒、焼酎						
観光施設	【観光施設】 あかねの郷、湯の里温泉、ホテルベイグランド国東、梅園の里、国見ふるさと展示館、三浦梅園資料館、山溪偉人館、弥生のムラ、国見海浜公園、両子寺、文殊仙寺、瑠璃光寺、伊美別宮社、安国寺、泉福寺						
イベント	【イベント】 千灯岳山開き(5月)、両子山山開き(5月)、文珠山山開き(6月)、吉弘祭(7月)、川舟祭(7月)、ケベス祭り(10月14日)、やぶさめ(10月15日)、修正鬼会(2月頃)、諸田山神社御田植祭(3月)						
コード	442143	公営企業	〔法適〕上水道、病院、工業用水道、下水道(公共・特環・農集)				
類型	I-0	基本構想	第3次国東市総合計画(R5~R12)	基本計画	第3次国東市総合計画 前期基本計画(R5~R8)		
首長 (当選回数)	まつ井督治①		副市長	なかの野茂	H18.3.31 合体(市制施行) 国見町 国東町 武蔵町 安岐町		
	就任	令和5年3月4日	副市長	-			
	任期	令和9年3月3日					
議長	もとながやすゆき		副議長	かやしまよしひこ	沿革		
議員定数	18人		議員任期	令和8年4月22日			

2 組織図

(令和6.4.1現在)



3 人口等の状況

①人口、世帯数

(単位：人)

区 分	世帯数 (世帯)	人 口			うち65歳以上人口		
		男	女	計		高齢化率(%)	
国勢調査	昭和45年	11,924	21,864	24,657	46,521	6,048	13.0
	平成17年	13,588	16,180	18,026	34,206	11,661	34.1
	平成27年	12,112	13,588	15,059	28,647	11,551	40.5
	令和2年	11,913	12,504	13,728	26,232	11,309	43.5
R5.10.1 毎月流動人口	11,899	11,941	12,886	24,827	10,948	44.1	
(R4.10.1~R5.9.30 自然増減)		▲ 253	▲ 255	▲ 508	合計特殊出生率		1.36
(R4.10.1~R5.9.30 社会増減)		93	▲ 37	56			
R6.1.1 住民基本台帳人口	13,151	12,458	13,298	25,756	R2国調人口密度		82.5
R6.3.1 選挙人名簿登録者数		10,894	11,633	22,527			

②面積

区 分	面 積
総面積km ² R6.1.1	318.10
耕地面積ha R5.7.15	3,710.00
林野面積ha R5.3.31	19,561.00

③産業構造等(単位：人、百万円、%)

区 分	就業人口	構成比
第1次産業	2,086	16.7
第2次産業	3,656	29.3
第3次産業	6,726	53.9
計	12,468	100.0

区 分	総生産額	構成比
第1次産業	4,705	4.9
第2次産業	34,753	36.3
第3次産業	55,874	58.3
計	95,781	100.0

4 行財政の状況

※合計特殊出生率はH30~R4の5カ年平均

①職員数及びラスパイレース指数

職員数	262
一般行政部門	142
特別行政部門	318
公営企業等部門	722
計(人)	99.8
ラスパイレース指数	

②市町村税徴収率等(現年+繰越：令和4年度)(単位：千円、%)

区 分	調定額 a	収入額 b	収入未済額 a-b	徴収率 b/a
市町村民税	1,036,065	1,025,971	10,094	99.0
固定資産税	1,778,456	1,742,485	35,971	98.0
その他	308,695	307,232	1,463	99.5
計	3,123,216	3,075,688	47,528	98.5

③歳入・歳出決算

(単位：千円、%)

区分\年度	令和4年度	構成比	令和3年度	構成比	令和2年度	構成比
歳入合計	25,097,011	100.0	26,793,635	100.0	28,742,765	100.0
地方税	3,075,688	12.3	3,048,960	11.4	3,014,323	10.5
地方交付税	8,470,421	33.8	8,640,486	32.2	8,129,183	28.3
地方債	2,077,015	8.3	3,322,252	12.4	2,375,693	8.3
その他	11,473,887	45.7	11,781,937	44.0	15,223,566	53.0
歳出合計	24,464,697	100.0	25,947,381	100.0	27,430,879	100.0
人件費	4,142,799	16.9	4,175,709	16.1	4,181,537	15.2
扶助費	3,119,040	12.7	3,810,672	14.7	3,090,223	11.3
公債費	2,930,804	12.0	2,458,987	9.5	3,220,480	11.7
(義務的経費)	10,192,643	41.7	10,445,368	40.3	10,492,240	38.2
普通建設事業費	3,761,525	15.4	5,269,483	20.3	4,579,801	16.7
その他	10,510,529	43.0	10,232,530	39.4	12,358,838	45.1
実質収支	545,035	-	692,841	-	572,088	-
実質収支比率	4.5	-	5.7	-	4.8	-
地方債現在高	19,532,012	-	20,339,939	-	19,421,691	-

④主要財政指標等

(単位：%、千円)

区分\年度	令和4年度	令和3年度	令和2年度
經常収支比率	94.6	88.9	95.8
うち人件費	31.7	30.4	33.2
うち扶助費	7.0	7.4	7.9
うち公債費	21.0	19.1	19.6
実質赤字比率	-	-	-
連結実質赤字比率	-	-	-
実質公債費比率	3.9	4.5	5.4
将来負担比率	-	-	-
財政力指数	0.30	0.30	0.31
標準財政規模	12,003,981	12,249,576	11,988,859
積立金現在高	16,335,502	15,840,394	14,236,920
財政調整基金	4,413,245	4,238,768	3,416,683
減債基金	2,104,175	1,902,671	1,470,086
その他特定目的基金	9,818,082	9,698,955	9,350,151

5 公共施設の整備状況

①公共施設数(令和4年度)

施設名	箇所数
保育所	4
幼稚園(園)	6
認定こども園	0
小学校(校)	8
中学校(校)	4
公営住宅(戸)	852
養護老人ホーム	0
特別養護老人ホーム	0
老人デイサービスセンター	0
公民館	16
市民会館等	1
図書館	4
体育館	6
陸上競技場	2
病院	1
診療所	1

②公共施設整備状況

(単位：%)

項目\年度	令和4年度	令和3年度
道路改良率	63.5	63.5
都市公園等1人当たり面積(m ²)	8.8	8.8
公営住宅世帯数比率	6.5	6.6
上水道等普及率	57.1	56.3
下水道等普及率	75.5	74.8

6 令和6年度主要施策の状況


《重点事業》

- ・国東野球場整備事業 363百万円
グラウンドの全面改修、大型防球ネット・壁面緩衝材の設置、老朽化した管理棟を整備する。
- ・給食食材物価高騰支援事業 16百万円
価格高騰により、給食の提供単価を引き上げるが、保護者負担を軽減するため増額分は市が負担する。

《特色のある事業》

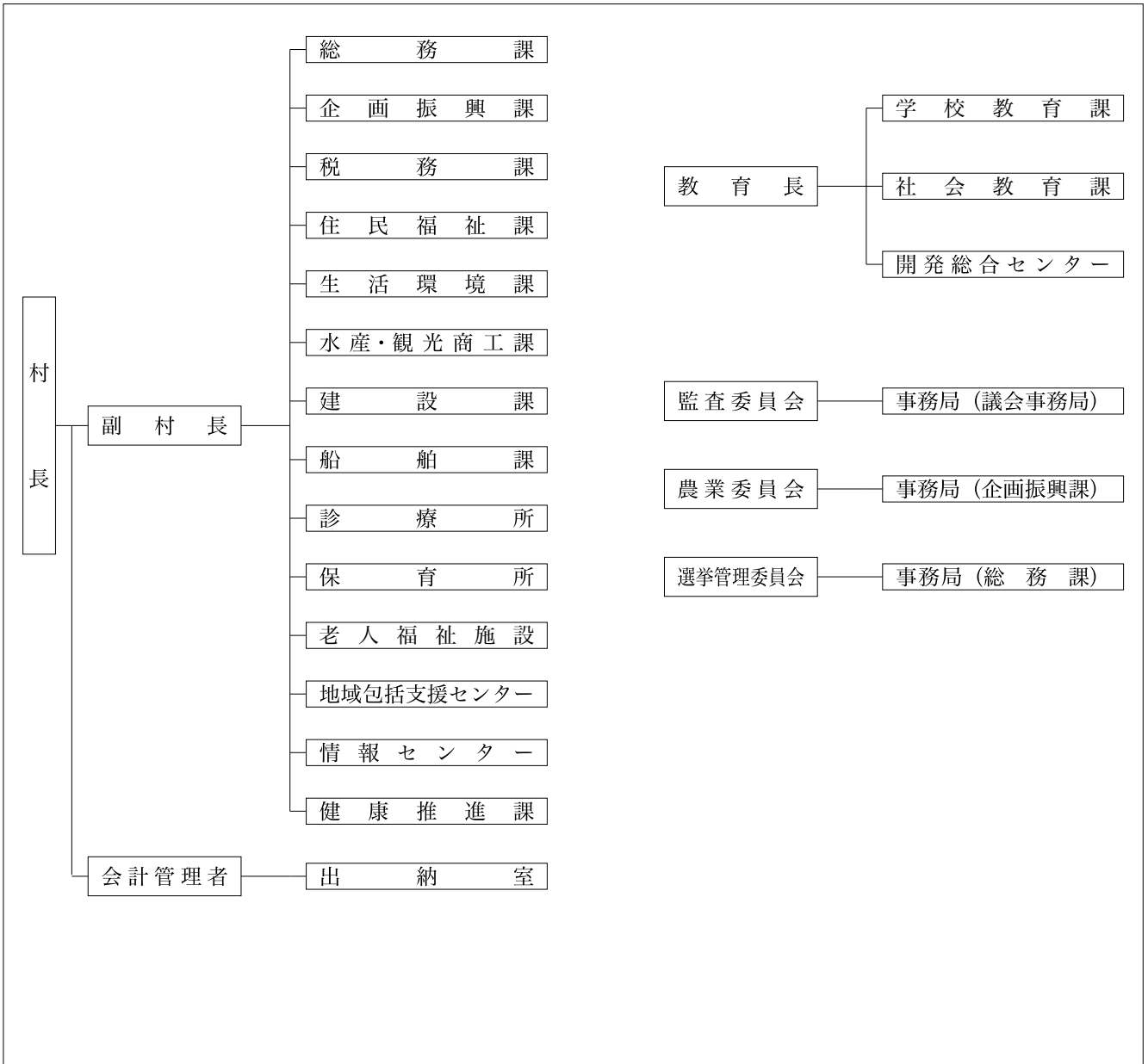
- ・観光協会補助事業(おおいた国東つうはん事業) 43百万円
市内産品の販路を拡大するため、観光協会に対し、特産品を送料無料で届ける「おおいた国東つうはん」の運営費を補助する。
- ・国見地域オンデマンドタクシー実証運行事業 20百万円
国見地域において利用者の事前予約に応じて運行するオンデマンド型乗合タクシーの実証運行を行う。

1 団体の概要

	ひめ しま むら 姫 島 村	〒872-1501 東国東郡姫島村1630番地の1		TEL	0978-87-2111			
	キャッチフレーズ 人情味あふれる豊かな島				FAX	0978-87-3629		
					URL	https://www.himeshima.jp/		
地域指定 の状況	過 疎 離 島 山 村 過疎地域 ○			国際交流の状況 (姉妹都市・友好 都市など)	国 名	都 市 名	提携年月日	
	辺 地 半 島 地方拠点都市地域 ○				-	-	-	
名物・特産品	姫島車えび、車えびのしゃぶしゃぶ、鯛めん							
観光施設 イベント	【観光施設】 おおいた姫島ジオパーク、姫島の黒曜石産地、姫島七不思議、拍子水温泉、姫島海水浴場 【イベント】 姫島盆踊り(8月14~16日)、姫島おさかな祭(5月19日)、舟引き祭り(10月12日)、 姫島車えび祭(10月20日)							
コー ード 類 型	443221 I-0	公営企業 基本構想	[法適] - [法非適] 簡易水道、下水道(特環・漁集)、駐車場、交通、介護サービス 姫島村総合計画(R4~R13)		基本計画 姫島村総合計画(R4~R13)			
首 長 (当選回数)	ふじ もと あき お 藤 本 昭 夫 ⑩		副 村 長	なか もと いち ろう 中 元 一 郎		M22 村制施行 沿 革		
	就任 昭和59年11月26日		副 村 長	-				
	任期 令和6年11月25日							
議 長	き の むら とし お 木野村 敏 雄		副 議 長	やま した だい すけ 山 下 大 輔				
議員定数	8人		議員任期	令和9年4月30日				

2 組織図

(令和6.4.1現在)



3 人口等の状況

①人口、世帯数

(単位：人)

区 分	世帯数 (世帯)	人 口			うち65歳以上人口		
		男	女	計		高齢化率(%)	
国勢調査	昭和45年	851	1,620	1,802	3,422	432	12.6
	平成17年	951	1,147	1,322	2,469	766	31.0
	平成27年	879	925	1,066	1,991	891	44.8
	令和2年	832	804	921	1,725	942	54.6
R 5.10.1 毎月流動人口	807	727	825	1,552	924	59.5	
(R4.10.1~R5.9.30 自然増減)		▲ 10	▲ 21	▲ 31	合計特殊		2.17
(R4.10.1~R5.9.30 社会増減)		▲ 9	▲ 11	▲ 20	出生率		
R 6.1.1 住民基本台帳人口	858	847	910	1,757	R 2 国調		246.8
R 6.3.1 選挙人名簿登録者数		764	842	1,606	人口密度		

※合計特殊出生率はH30~R4の5カ年平均

②面積

区 分	面 積
総面積km ² R 6.1.1	6.99
耕地面積ha R 5.7.15	34.00
林野面積ha R 5.3.31	254.00

③産業構造等(単位：人、百万円、%)

区 分	就業人口	構成比
第1次産業	169	21.8
第2次産業	99	12.8
第3次産業	508	65.5
計	776	100.0

区 分	総生産額	構成比
第1次産業	415	9.2
第2次産業	507	11.3
第3次産業	3,551	79.0
計	4,495	100.0

4 行財政の状況

①職員数及びラスパイレース指数

職員数	一般行政部門	55
	特別行政部門	9
	公営企業等部門	61
	計(人)	125
ラスパイレース指数		81.9

②市町村税徴収率等(現年+繰越：令和4年度)(単位：千円、%)

区 分	調定額 a	収入額 b	収入未済額 a-b	徴収率 b/a
市町村民税	54,959	54,691	268	99.5
固定資産税	50,468	48,459	2,009	96.0
その他	18,677	18,626	51	99.7
計	124,104	121,776	2,328	98.1

③歳入・歳出決算

(単位：千円、%)

区分\年度	令和4年度	構成比	令和3年度	構成比	令和2年度	構成比
歳入合計	3,425,986	100.0	2,941,875	100.0	3,607,141	100.0
地方税	121,776	3.6	122,415	4.2	128,104	3.6
地方交付税	1,581,745	46.2	1,592,565	54.1	1,428,519	39.6
地方債	342,945	10.0	158,544	5.4	930,411	25.8
その他	1,379,520	40.3	1,068,351	36.3	1,120,107	31.1
歳出合計	3,018,500	100.0	2,594,971	100.0	3,244,768	100.0
人件費	536,260	17.8	528,294	20.4	503,800	15.5
扶助費	137,035	4.5	102,671	4.0	84,782	2.6
公債費	173,652	5.8	192,599	7.4	204,103	6.3
(義務的経費)	846,947	28.1	823,564	31.7	792,685	24.4
普通建設事業費	752,657	24.9	258,443	10.0	1,083,207	33.4
その他	1,418,896	47.0	1,512,964	58.3	1,368,876	42.2
実質収支	399,578	-	345,838	-	351,221	-
実質収支比率	27.3	-	22.8	-	25.8	-
地方債現在高	3,030,288	-	2,855,154	-	2,882,429	-

④主要財政指標等

(単位：%、千円)

区分\年度	令和4年度	令和3年度	令和2年度
經常収支比率	78.9	75.5	80.9
うち人件費	35.0	33.3	35.5
うち扶助費	1.4	1.6	1.4
うち公債費	11.9	12.6	14.9
実質赤字比率	-	-	-
連結実質赤字比率	-	-	-
実質公債費比率	3.6	4.5	4.9
将来負担比率	-	-	-
財政力指数	0.10	0.11	0.11
標準財政規模	1,462,772	1,516,078	1,360,216
積立金現在高	4,177,228	3,914,719	3,419,555
財政調整基金	310,747	310,747	310,747
減債基金	417,510	258,384	246,677
その他特定目的基金	3,448,971	3,345,588	2,862,131

5 公共施設の整備状況

①公共施設数(令和4年度)

施設名	箇所数
保育所	1
幼稚園(園)	1
認定こども園	0
小学校(校)	1
中学校(校)	1
公営住宅(戸)	46
養護老人ホーム	0
特別養護老人ホーム	1
老人デイサービスセンター	1
公民館	1
市民会館等	0
図書館	0
体育館	0
陸上競技場	0
病院	0
診療所	1

②公共施設整備状況

(単位：%)

項目\年度	令和4年度	令和3年度
道路改良率	38.8	38.8
都市公園等1人当たり面積(m ²)	21.3	20.6
公営住宅世帯数比率	5.3	5.2
上水道等普及率	86.8	87.4
下水道等普及率	98.2	98.7

6 令和6年度主要施策の状況


《重点事業》

- ・消防庁舎整備事業 159百万円
- ・常備消防ポンプ自動車更新事業 47百万円
- ・保健センター改修事業 13百万円
- ・文化財保存活用地域計画作成事業 4百万円

《特色のある事業》

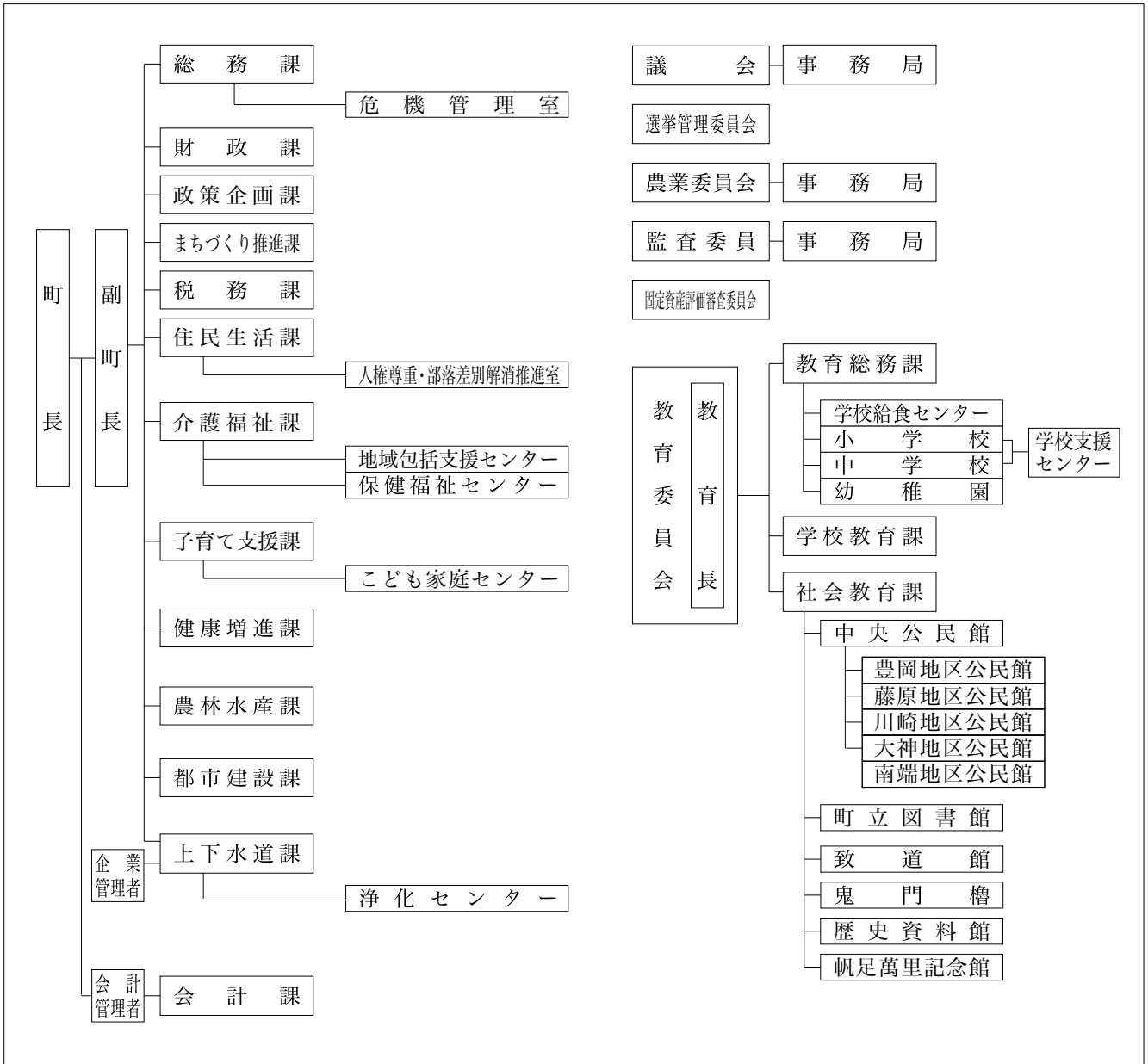
- ・姫島おさかな祭 11百万円
- ・姫島車えび祭 8百万円
- 姫島で獲れる魚介類を村外に宣伝し、販売の促進に努める。
- ・ITアイランド構想推進事業 3.5百万円
- 姫島のIT環境を整備することにより企業立地を進めるとともに、IT技術を活用することで、姫島村を活性化していく。
- ・ジオパーク推進事業 3百万円
- 「おおいた姫島ジオパーク」の普及活動を行いジオパーク事業の推進を図る。

1 団体の概要

	ひ じ まち	〒879-1592	TEL	0977-73-3111
	日 出 町	速見郡日出町2974番地1	FAX	0977-72-7294
	キャッチフレーズ	住むことに喜びを感じるまち	URL	https://www.town.hiji.lg.jp/
地域指定の状況	過疎離島山村	国際交流の状況 (姉妹都市・友好都市など)	国名	
	辺地半島地方拠点都市地域			
名物・特産品	城下かれい、日出のハモ、豊後別府湾ちりめん、大分むぎ焼耐二階堂、ギンナン、ハウスみかん、白いぼぎゅうり、紅八朔オレンジ			
観光施設イベント	【観光施設】 日出城址、人間魚雷「回天」大神訓練基地跡、ハーモニーランド、経塚山、糸ヶ浜海浜公園 【イベント】 城下かれい祭り（5月中旬）、ザビエルの道ウオーキング大会（10月中旬） ひじ産業文化まつり（10月下旬）、ひじ雛めぐり（2月中旬～3月中旬）			
コード	443417	公営企業	〔法適〕上水道、下水道（公共・農集・漁集）	
類型	V-2	基本構想	第5次日出町総合計画(H28～R7)	基本計画 第5次日出町総合計画（H28～R7）
首長 (当選回数)	本 田 博 文 ②	副 町 長	-	沿革 S29. 3.31 合体 日出町 豊岡町 藤原村 川崎村 大神村 S31. 4. 1 編入 南端村大字南畑の一部
	就任 平成28年9月5日 任期 令和6年9月4日	副 町 長	-	
議 長	金 元 正 生	副 議 長	衛 藤 清 隆	
議員定数	16人	議員任期	令和8年4月6日	

2 組織図

(令和6.4.1現在)



3 人口等の状況

①人口、世帯数

(単位：人)

区 分	世帯数 (世帯)	人 口			うち65歳以上人口		
		男	女	計		高齢化率(%)	
国勢調査	昭和45年	4,994	9,370	10,837	20,207	2,134	10.6
	平成17年	10,124	13,247	14,393	27,640	6,086	22.0
	平成27年	10,855	13,324	14,734	28,058	8,037	28.7
	令和2年	11,072	13,230	14,493	27,723	8,510	30.7
R 5.10.1 毎月流動人口	11,351	13,072	14,287	27,359	8,596	31.4	
(R 4.10.1~R 5.9.30 自然増減)		▲ 118	▲ 83	▲ 201	合計特殊出生率		1.55
(R 4.10.1~R 5.9.30 社会増減)		42	34	76	R 2 国調人口密度		378.1
R 6.1.1 住民基本台帳人口	12,817	13,476	14,544	28,020			
R 6.3.1 選挙人名簿登録者数		11,101	12,244	23,345			

②面積

区 分	面 積
総面積km ² R 6.1.1	73.26
耕地面積ha R 5.7.15	716.00
林野面積ha R 5.3.31	2,940.00

③産業構造等(単位：人、百万円、%)

区 分	就業人口	構成比
第1次産業	732	6.0
第2次産業	2,966	24.1
第3次産業	8,593	69.9
計	12,291	100.0

区 分	総生産額	構成比
第1次産業	2,366	3.1
第2次産業	23,461	30.6
第3次産業	50,377	65.8
計	76,563	100.0

4 行財政の状況

※合計特殊出生率はH30~R4の5カ年平均

①職員数及びラスパイレス指数

職員数	一般行政部門	147
	特別行政部門	38
	公営企業等部門	28
	計(人)	213
ラスパイレス指数		100.4

②市町村税徴収率等(現年+繰越：令和4年度)(単位：千円、%)

区 分	調定額 a	収入額 b	収入未済額 a-b	徴収率 b/a
市町村民税	1,413,336	1,378,453	34,883	97.5
固定資産税	1,727,976	1,670,008	57,968	96.6
その他	325,323	321,032	4,291	98.7
計	3,466,635	3,369,493	97,142	97.2

③歳入・歳出決算

(単位：千円、%)

区分\年度	令和4年度	構成比	令和3年度	構成比	令和2年度	構成比
歳入合計	12,874,532	100.0	13,768,864	100.0	15,137,842	100.0
地方税	3,369,493	26.2	3,526,508	25.6	3,135,319	20.7
地方交付税	2,481,525	19.3	2,675,918	19.4	2,454,117	16.2
地方債	401,613	3.1	724,202	5.3	1,314,806	8.7
その他	6,621,901	51.4	6,842,236	49.7	8,233,600	54.4
歳出合計	12,349,580	100.0	13,158,107	100.0	14,880,425	100.0
人件費	1,860,317	15.1	1,896,605	14.4	1,808,528	12.2
扶助費	3,129,105	25.3	3,560,334	27.0	2,719,064	18.3
公債費	996,566	8.1	982,736	7.5	932,855	6.3
(義務的経費)	5,985,988	48.5	6,439,675	48.9	5,460,447	36.8
普通建設事業費	617,055	5.0	1,216,342	9.2	1,455,985	9.8
その他	5,746,537	46.5	5,502,090	41.9	7,963,993	53.4
実質収支	415,364	-	541,532	-	194,468	-
実質収支比率	6.1	-	7.9	-	3.0	-
地方債現在高	9,889,973	-	10,445,102	-	10,657,780	-

④主要財政指標等

(単位：%、千円)

区分\年度	令和4年度	令和3年度	令和2年度
經常収支比率	94.2	85.1	92.7
うち人件費	25.5	24.1	25.9
うち扶助費	10.8	9.5	10.9
うち公債費	14.7	13.1	14.0
実質赤字比率	-	-	-
連結実質赤字比率	-	-	-
実質公債費比率	7.8	7.6	8.1
将来負担比率	19.6	37.2	54.9
財政力指数	0.58	0.57	0.57
標準財政規模	6,788,294	6,879,484	6,413,519
積立金現在高	3,303,117	2,718,578	2,084,115
財政調整基金	1,311,119	1,130,036	754,499
減債基金	874,867	693,816	516,883
その他特定目的基金	1,117,131	894,726	812,733

5 公共施設の整備状況

①公共施設数(令和4年度)

施設名	箇所数
保育所	0
幼稚園(園)	5
認定こども園	0
小学校(校)	5
中学校(校)	2
公営住宅(戸)	287
養護老人ホーム	0
特別養護老人ホーム	0
老人デイサービスセンター	0
公民館	7
市民会館等	0
図書館	1
体育館	2
陸上競技場	0
病院	0
診療所	0

②公共施設整備状況(単位：%)

項目\年度	令和4年度	令和3年度
道路改良率	64.9	64.9
都市公園等1人当たり面積(m ²)	19.8	19.7
公営住宅世帯数比率	2.3	2.3
上水道等普及率	90.7	90.5
下水道等普及率	83.5	81.7

6 令和6年度主要施策の状況

《重点事業》

- 川崎工業団地北側用地造成事業 264百万円
企業誘致を目的とした川崎工業団地北側用地の造成事業
- 内部事務システム更新事業 53百万円
庶務事務システムの導入等を伴う内部事務システムの更新事業
- 川崎小学校長寿命化事業 40百万円
令和7年からの長寿命化工事実施に向けた設計業務

《特色のある事業》

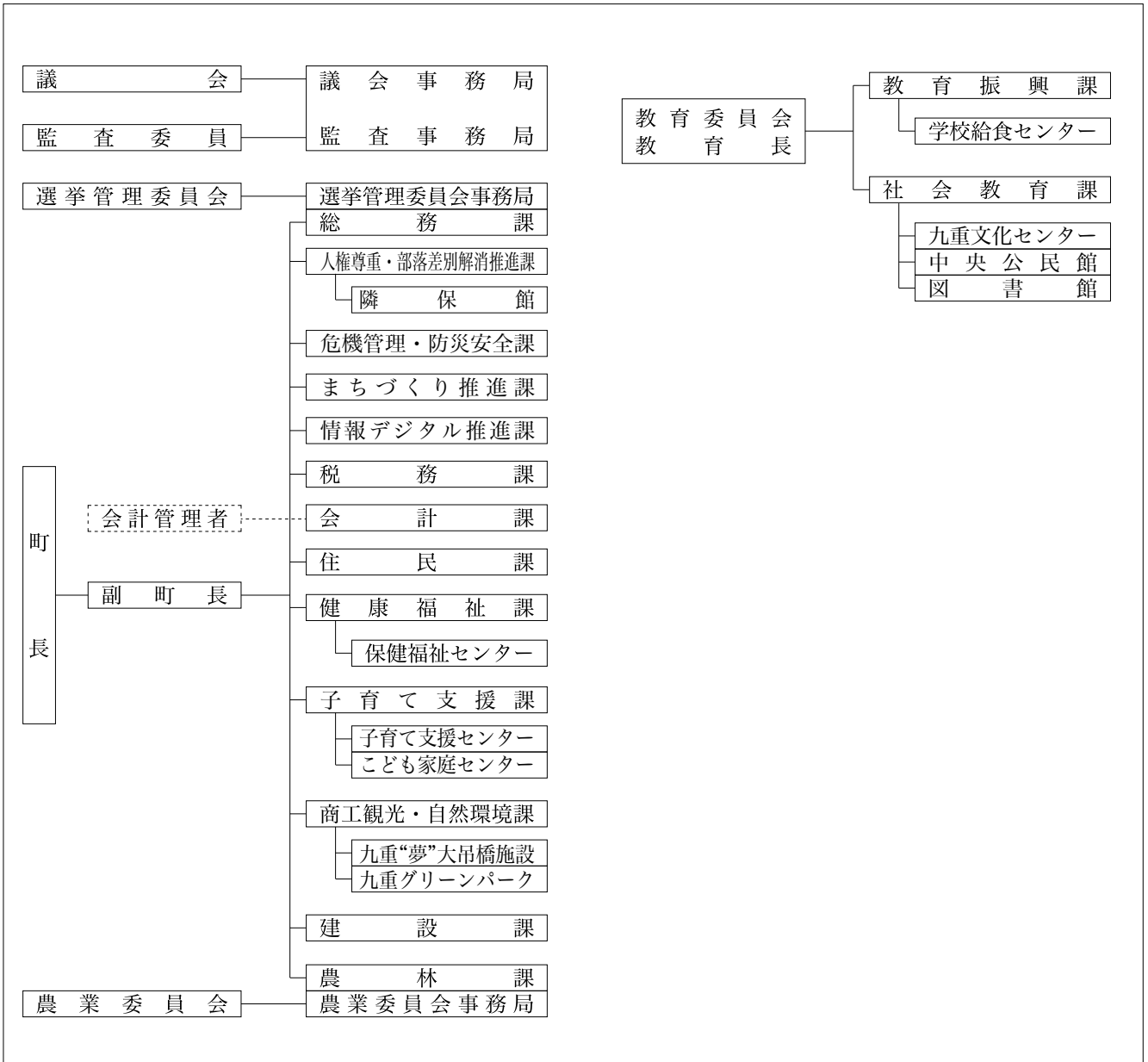
- 観光親善大使コラボ事業 3百万円
町制70周年を記念し、観光親善大使の RyuAmbe氏とコラボし、町のブランディングデザインを行う
- マコガレイ育成環境整備事業 8百万円
中間育成施設の育成環境を向上させ、マコガレイの安全かつ短期間の育成を図る。

1 団体の概要

	ここ 九重	のえ 町	〒879-4895 玖珠郡九重町大字後野上8番地の1	TEL 0973-76-2111			
	キャッチフレーズ 未来へつなごう！豊かなところと癒しの自然へみんなであつなぐ未来へのバトンへ			FAX 0973-76-2247	URL https://www.town.kokonoe.oita.jp/		
地域指定 の状況	過疎 離島	山村	国際交流の状況 (姉妹都市・友好 都市など)	国名	都市名	提携年月日	
	過疎地域	○		-	-	-	
	辺地	半島		地方拠点都市地域	-	-	-
名物・特産品	豊後牛、梨、トマト、椎茸、ブルーベリー、ねぎ、パプリカ、花き						
観光施設 イベント	【観光施設】九重“夢”大吊橋、震動の滝、龍門の滝、九重“夢”温泉郷、九州芸術の杜、小松地獄、長者原タダ原湿原、九重森林公園スキー場、八鹿酒造、九重ふるさと館、宝泉寺交通センター 【イベント】筋湯温泉花火大会（3月上旬）、くじゅうフェス（8月上旬）、九重ふるさと祭り（10月中旬）、山恋フェスティバル（11月）、宝泉寺温泉花火大会（2月下旬）						
コード	444618	公営企業	[法適] 簡易水道				
類型	II-0	基本構想	第5次九重町総合計画(R4~R13)	基本計画	第5次九重町総合計画(R4~R13)		
首長 (当選回数)	ひのやすし 日野康志②	副町長	ときまつ 時松賢一郎	沿革	S30. 2. 1 合体 野上町 飯田村 東飯田村 南山田村		
	就任 平成28年10月26日	副町長	-		S44. 8. 1 境界変更 玖珠町大字岩室の一部		
任期 令和6年10月25日	副議長	ますだ 増田裕子	S49.12. 1 境界変更 玖珠町大字岩室の一部				
議長	ありよしとみ 有吉富生	副議長	ますだ 増田裕子				
議員定数	12人		議員任期	令和9年2月15日			

2 組織図

(令和6.4.1現在)



3 人口等の状況

①人口、世帯数

(単位：人)

区分	世帯数 (世帯)	人口			うち65歳以上人口		
		男	女	計		高齢化率(%)	
国勢調査	昭和45年	3,925	7,727	8,597	16,324	1,625	10.0
	平成17年	3,638	5,234	5,874	11,108	3,787	34.1
	平成27年	3,473	4,557	5,088	9,645	3,915	40.7
	令和2年	3,329	4,036	4,505	8,541	3,857	45.2
R 5.10.1 毎月流動人口	3,318	3,797	4,155	7,952	3,687	46.4	
(R 4.10.1~R 5.9.30 自然増減)		▲ 80	▲ 86	▲ 166	合計特殊		1.69
(R 4.10.1~R 5.9.30 社会増減)		▲ 33	▲ 40	▲ 73	出生率		
R 6.1.1 住民基本台帳人口	3,887	4,103	4,420	8,523	R 2 国調		31.5
R 6.3.1 選挙人名簿登録者数		3,508	3,837	7,345	人口密度		

②面積

区分	面積
総面積km ² R 6.1.1	271.37
耕地面積ha R 5.7.15	1,960.00
林野面積ha R 5.3.31	21,288.00

③産業構造等(単位：人、百万円、%)

区分	就業人口	構成比
第1次産業	1,197	26.9
第2次産業	805	18.1
第3次産業	2,443	55.0
計	4,445	100.0

区分	総生産額	構成比
第1次産業	2,551	6.7
第2次産業	10,378	27.2
第3次産業	25,055	65.7
計	38,163	100.0

4 行財政の状況

※合計特殊出生率はH30~R 4の5カ年平均

①職員数及びラスパイレース指数

職員数	
一般行政部門	117
特別行政部門	25
公営企業等部門	10
計(人)	152
ラスパイレース指数	99.6

②市町村税徴収率等(現年+繰越：令和4年度)(単位：千円、%)

区分	調定額 a	収入額 b	収入未済額 a-b	徴収率 b/a
市町村民税	325,306	317,154	8,152	97.5
固定資産税	904,665	841,035	63,630	93.0
その他	94,498	90,392	4,106	95.7
計	1,324,469	1,248,581	75,888	94.3

③歳入・歳出決算

(単位：千円、%)

区分\年度	令和4年度	構成比	令和3年度	構成比	令和2年度	構成比
歳入合計	9,529,065	100.0	9,638,369	100.0	9,636,207	100.0
地方税	1,248,581	13.1	1,204,488	12.5	1,234,173	12.8
地方交付税	3,028,823	31.8	3,039,170	31.5	2,919,977	30.3
地方債	306,865	3.2	578,959	6.0	468,596	4.9
その他	4,944,796	51.9	4,815,752	50.0	5,013,461	52.0
歳出合計	8,648,472	100.0	8,703,500	100.0	8,653,085	100.0
人件費	1,316,048	15.2	1,277,128	14.7	1,292,653	14.9
扶助費	594,611	6.9	760,734	8.7	525,277	6.1
公債費	690,685	8.0	684,298	7.9	726,668	8.4
(義務的経費)	2,601,344	30.1	2,722,160	31.3	2,544,598	29.4
普通建設事業費	1,160,316	13.4	1,524,504	17.5	864,911	10.0
その他	4,886,812	56.5	4,456,836	51.2	5,243,576	60.6
実質収支	688,469	-	630,686	-	513,774	-
実質収支比率	16.0	-	14.2	-	12.3	-
地方債現在高	5,060,234	-	5,430,678	-	5,520,648	-

④主要財政指標等

(単位：%、千円)

区分\年度	令和4年度	令和3年度	令和2年度
經常収支比率	84.5	82.2	86.7
うち人件費	24.3	23.4	25.0
うち扶助費	3.5	3.8	3.8
うち公債費	15.0	14.6	16.4
実質赤字比率	-	-	-
連結実質赤字比率	-	-	-
実質公債費比率	4.7	5.1	5.7
将来負担比率	-	-	-
財政力指数	0.33	0.34	0.34
標準財政規模	4,303,251	4,432,023	4,179,004
積立金現在高	6,552,068	6,220,916	5,940,675
財政調整基金	1,337,913	1,291,448	1,033,199
減債基金	1,104,812	1,103,884	1,102,908
その他特定目的基金	4,109,343	3,825,584	3,804,568

5 公共施設の整備状況

①公共施設数(令和4年度)

施設名	箇所数
保育所	0
幼稚園(園)	0
認定こども園	2
小学校(校)	6
中学校(校)	1
公営住宅(戸)	218
養護老人ホーム	0
特別養護老人ホーム	0
老人デイサービスセンター	0
公民館	4
市民会館等	2
図書館	1
体育館	5
陸上競技場	1
病院	0
診療所	1

②公共施設整備状況

(単位：%)

項目\年度	令和4年度	令和3年度
道路改良率	86.8	86.8
都市公園等1人当たり面積(m ²)	2.1	2.1
公営住宅世帯数比率	5.6	5.7
上水道等普及率	61.3	64.2
下水道等普及率	67.7	65.3

6 令和6年度主要施策の状況

《重点事業》

- ・旧野上中学校解体関連事業 146百万円
旧野上中学校跡地の有効活用に取り組む。
- ・釣住宅宅地造成事業 3百万円
定住促進を目的とした宅地造成を行う。

《特色のある事業》

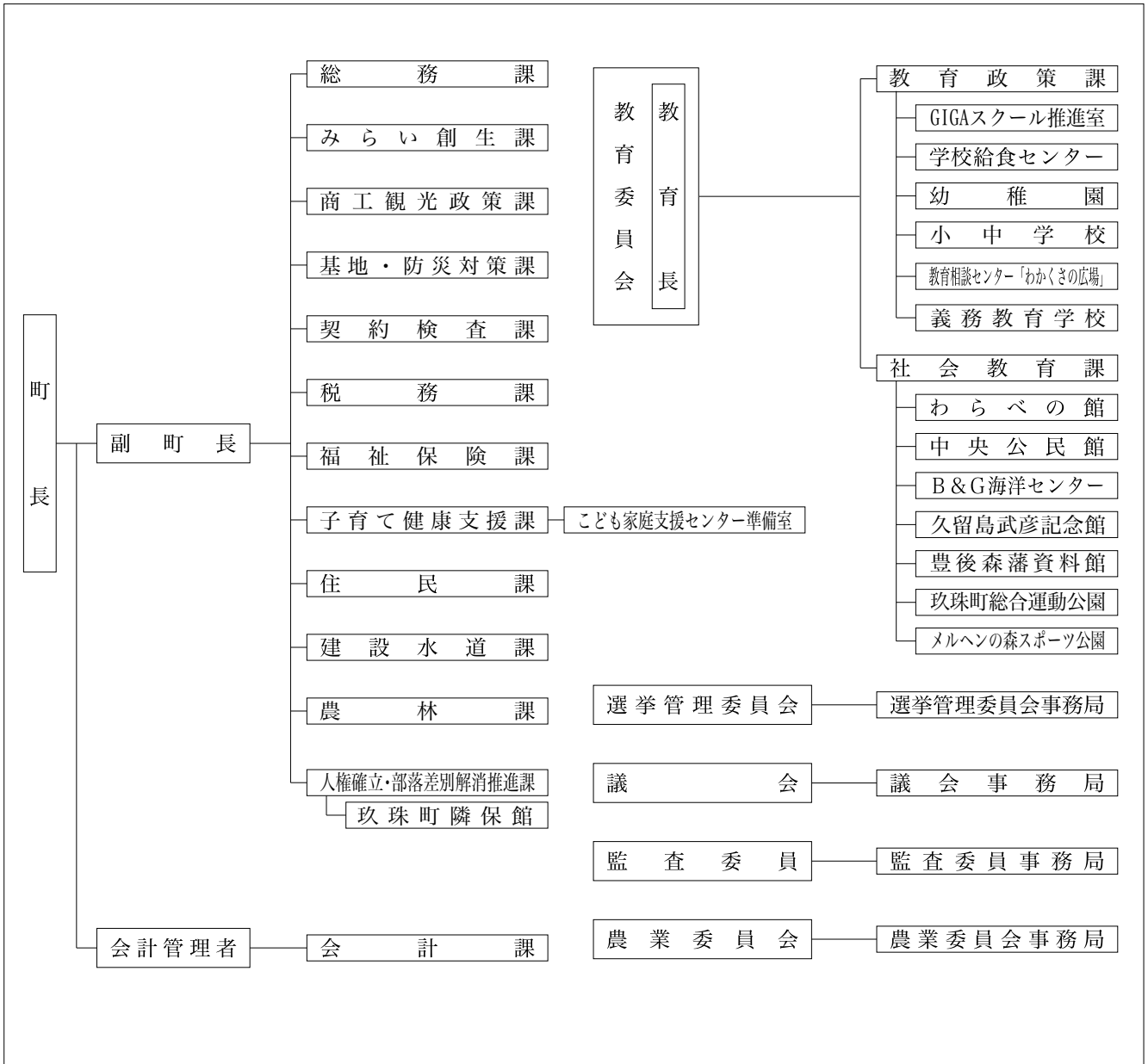
- ・子宝支援事業 14百万円(H28~)
第3子以降の児童(18歳到達まで)を養育する保護者に対し、給付区分に応じて助成。
- ・子育て関連用品購入助成事業 1百万円(H28~)
子育て用品(チャイルドシート・ベビーカー・ベビーベッド・ベビーバス、抱っこ紐・ベビーモニター・ベビーチェア・ベビーサークル・鼻吸器)の購入費用の助成。

1 団体の概要

	くすまち 玖 珠 町		〒879-4492 玖珠郡玖珠町大字帆足268番地の5		TEL	0973-72-1111			
					FAX	0973-72-0810			
キヤッチフレーズ		「次世代を担う子どもとともに未来をつくるまち」～住んでよかった童話の里～			URL	https://www.town.kusu.oita.jp/			
地域指定 の状況	過疎離島山村			国際交流の状況 (姉妹都市・友好都市など)	国名	都市名	提携年月日		
	過疎地域	○			台湾	彰化市	2022年11月2日		
	辺地	半島	地方拠点都市地域						
名物・特産品	米(ひとめぼれ等)、豊後牛、乾しいたけ、生しいたけ、きじ車								
観光施設 イベント	【観光施設】 豊後森機関庫公園、旧久留島氏庭園、わらべの館、栖鳳楼、三日月の滝公園、きりかぶ村憩いの森キャンプ場、展望休憩舎 KIRIKABUHOUSE、道の駅「童話の里くす」、道の駅「慈恩の滝くす」、久留島武彦記念館、森まちなみ情報発信施設カネジュウ館、パラディソおおいだ 【イベント】 日本童話祭(5月4日、5日)、万年山山開き(5月19日)、玖珠祇園大祭(7月下旬)、童話の里夏祭り(8月上旬)、塚脇地蔵講(8月24日、25日)、機関庫まつり(10月中旬)								
コード	444626	公営企業	〔法適〕上水道、簡易水道						
類型	Ⅲ-2	基本構想	玖珠町第6次総合計画(R3~R12)		基本計画	玖珠町第6次総合計画(R3~R12)			
首長 (当選回数)	しゅくりまさかず 宿利政和②		副町長	ながおたかひろ 長尾孝宏		沿革	S30.3.1 合体 森町 玖珠町 北山田村 八幡村		
	就任	平成30年1月31日		副町長	-		S44.8.1 境界変更 九重町大字松木の一部		
議長	おのもとひで 大野元秀		副議長	まつもとまゆみ 松本真由美		S49.12.1 境界変更 九重町大字恵良の一部			
	任期		令和8年1月30日				九重町大字栗野の一部		
議員定数	14人		議員任期	令和9年4月29日		H3.6.1 境界変更 耶馬溪町大字深耶馬の一部			
						R1.10.1 境界変更 中津市耶馬溪町大字金吉の一部			

2 組織図

(令和6.4.1現在)



3 人口等の状況

①人口、世帯数

(単位：人)

区 分	世帯数 (世帯)	人 口			うち65歳以上人口		
		男	女	計		高齢化率(%)	
国勢調査	昭和45年	5,896	11,389	12,439	23,828	2,230	9.4
	平成17年	6,327	8,731	9,545	18,276	5,167	28.3
	平成27年	5,988	7,593	8,230	15,823	5,552	35.1
	令和2年	5,808	6,940	7,446	14,386	5,527	38.7
R5.10.1 毎月流動人口	5,722	6,494	6,987	13,481	5,408	40.1	
(R4.10.1~R5.9.30 自然増減)		▲125	▲107	▲232	合計特殊出生率		1.78
(R4.10.1~R5.9.30 社会増減)		▲74	▲36	▲110	R2国調人口密度		50.2
R6.1.1 住民基本台帳人口	6,580	6,778	7,285	14,063			
R6.3.1 選挙人名簿登録者数		5,837	6,313	12,150			

②面積

区 分	面 積
総面積km ² R6.1.1	286.60
耕地面積ha R5.7.15	2,040.00
林野面積ha R5.3.31	20,014.00

③産業構造等(単位：人、百万円、%)

区 分	就業人口	構成比
第1次産業	1,221	16.3
第2次産業	1,411	18.9
第3次産業	4,853	64.8
計	7,485	100.0

区 分	総生産額	構成比
第1次産業	2,103	4.2
第2次産業	8,434	16.8
第3次産業	39,407	78.5
計	50,179	100.0

4 行財政の状況

※合計特殊出生率はH30~R4の5カ年平均

①職員数及びラスパイレス指数

職員数	131
一般行政部門	36
特別行政部門	19
公営企業等部門	186
計(人)	100.2
ラスパイレス指数	

②市町村税徴収率等(現年+繰越：令和4年度)(単位：千円、%)

区 分	調定額 a	収入額 b	収入未済額 a-b	徴収率 b/a
市町村民税	644,257	634,074	10,183	98.4
固定資産税	756,689	734,103	22,586	97.0
その他	234,880	234,005	875	99.6
計	1,635,826	1,602,182	33,644	97.9

③歳入・歳出決算

(単位：千円、%)

区分\年度	令和4年度	構成比	令和3年度	構成比	令和2年度	構成比
歳入合計	11,214,540	100.0	11,450,866	100.0	11,938,993	100.0
地方税	1,602,182	14.3	1,543,291	13.5	1,570,726	13.2
地方交付税	3,539,039	31.6	3,532,864	30.9	3,213,023	26.9
地方債	403,800	3.6	794,100	6.9	835,900	7.0
その他	5,669,519	50.6	5,580,611	48.7	6,319,344	52.9
歳出合計	10,636,428	100.0	11,128,261	100.0	11,296,287	100.0
人件費	1,662,491	15.6	1,675,575	15.1	1,649,486	14.6
扶助費	1,527,896	14.4	1,774,227	15.9	1,415,559	12.5
公債費	770,352	7.2	728,261	6.5	713,126	6.3
(義務的経費)	3,960,739	37.2	4,178,063	37.5	3,778,171	33.4
普通建設事業費	914,334	8.6	1,350,420	12.1	1,280,438	11.3
その他	5,761,355	54.2	5,599,778	50.3	6,237,678	55.2
実質収支	478,112	-	322,605	-	642,706	-
実質収支比率	8.9	-	5.3	-	10.8	-
地方債現在高	7,627,289	-	7,978,912	-	7,895,272	-

④主要財政指標等

(単位：%、千円)

区分\年度	令和4年度	令和3年度	令和2年度
經常収支比率	92.3	88.5	93.7
うち人件費	28.1	27.6	29.8
うち扶助費	7.0	6.6	7.3
うち公債費	14.0	12.7	13.5
実質赤字比率	-	-	-
連結実質赤字比率	-	-	-
実質公債費比率	3.1	2.9	2.9
将来負担比率	-	-	-
財政力指数	0.35	0.36	0.37
標準財政規模	5,305,766	5,464,907	5,100,797
積立金現在高	4,688,019	4,499,464	3,759,671
財政調整基金	868,795	986,195	869,619
減債基金	851,826	923,801	759,399
その他特定目的基金	2,967,398	2,589,468	2,130,653

5 公共施設の整備状況

①公共施設数(令和4年度)

施設名	箇所数
保育所	0
幼稚園(園)	1
認定こども園	0
小学校(校)	11
中学校(校)	1
公営住宅(戸)	291
養護老人ホーム	0
特別養護老人ホーム	0
老人デイサービスセンター	0
公民館	1
市民会館等	1
図書館	0
体育館	1
陸上競技場	1
病院	0
診療所	2

②公共施設整備状況(単位：%)

項目\年度	令和4年度	令和3年度
道路改良率	87.0	86.8
都市公園等1人当たり面積(m ²)	9.9	9.7
公営住宅世帯数比率	4.4	4.4
上水道等普及率	66.9	67.0
下水道等普及率	59.9	57.4

6 令和6年度主要施策の状況

《重点事業》

- ・八幡自治会館改修事業 129百万円
八幡地区コミュニティの活動拠点である自治会館の改修
- ・デジタル地域通貨システム構築事業 59百万円
町独自の電子通貨や自治体ポイント等の機能を備えたシステムの構築
- ・地域商社設立事業 35百万円
ふるさと納税を軸とした、地場産業活性化・地域課題解決のための地域商社の立ち上げ

《特色のある事業》

- ・童話の里コミュニティ推進事業 10百万円(H20~)
コミュニティ組織に属する地域づくり団体へ助成
- ・久留島武彦生誕150年記念事業 7百万円
久留島武彦生誕150年記念として企画展やコンサート等を開催し、久留島武彦精神を次世代に繋ぐ

(令和16年7月1日現在)

1 市町村長・副市町村長・議長・副議長名簿一覧表

市町村名	市町村長				副市町村長				副市町村長			議長		副議長		議員	
	氏名	連続当選回数	就任年月日	任期満了日	氏名	就任年月日	任期満了日	氏名	就任年月日	任期満了日	氏名	氏名	氏名	氏名	任期満了日	定数	選挙区数
大分市	足立 信也	1	R 5. 4. 23	R 9. 4. 22	佐藤 耕三	R 4. 7. 1	R 8. 6. 30	清水 久子	R 6. 4. 1	R10. 3. 31	二宮 博	高橋 弘巳	高橋 弘巳	R 7. 3. 9	44	-	
別府市	長野 恭紘	3	H27. 4. 30	R 9. 4. 29	阿部万寿夫	R 5. 6. 26	R 9. 6. 25	岩田 弘	R 5. 6. 26	R 9. 6. 25	加藤 信康	日名子敦子	日名子敦子	R 9. 4. 29	25	-	
中津市	奥塚 正典	3	H27. 11. 17	R 9. 11. 16	前田 良猛	H29. 4. 1	R 7. 3. 31				相良 卓紀	林 秀明	林 秀明	R 9. 5. 1	24	-	
日田市	棟野美智子	1	R 5. 8. 5	R 9. 8. 4	服部 浩治	R 6. 4. 1	R10. 3. 31				三苦 誠	松野 勝美	松野 勝美	R 9. 4. 30	22	-	
佐伯市	田中 利明	2	H29. 4. 17	R 7. 4. 16	武田 晴美	R 3. 5. 10	R 7. 5. 9	山崎 吉明	R 4. 4. 1	R 8. 3. 31	吉良 栄三	坪根 大吉	坪根 大吉	R 7. 4. 16	25	-	
臼杵市	中野 五郎	4	H21. 1. 20	R 7. 1. 19	田村 和弘	H25. 4. 1	R 7. 3. 31				内藤 康弘	伊藤 淳	伊藤 淳	R 8. 4. 26	18	-	
津久見市	石川 正史	1	R 5. 12. 26	R 9. 12. 25	(空席)	-	-				黒木 章三	島田 勝	島田 勝	R 9. 4. 30	12	-	
竹田市	土居 昌弘	1	R 3. 4. 24	R 7. 4. 23	藤田 和徳	R 3. 6. 5	R 7. 6. 4				佐藤 美樹	佐藤 市蔵	佐藤 市蔵	R 7. 4. 23	16	-	
豊後高田市	佐々木敏夫	2	H29. 4. 24	R 7. 4. 23	安田 祐一	R 5. 4. 1	R 9. 3. 31				安東 正洋	毛利 洋子	毛利 洋子	R 9. 2. 28	16	-	
杵築市	永松 悟	3	H25. 10. 23	R 7. 10. 22	興田 信一	H29. 11. 8	R 7. 11. 7				堀 典義	真鍋 公障	真鍋 公障	R 9. 4. 25	18	-	
宇佐市	是永 修治	4	H21. 4. 24	R 7. 4. 23	永野 直行	R 2. 4. 1	R10. 3. 31				永松 郁	多田 羅純一	多田 羅純一	R 9. 4. 25	21	-	
豊後大野市	川野 文敏	2	H29. 4. 24	R 7. 4. 23	藤田 敬	R 5. 5. 16	R 9. 5. 15				田嶋 栄一	香掛 義範	香掛 義範	R 7. 4. 23	18	-	
由布市	相馬 尊重	2	H29. 10. 30	R 7. 10. 29	小石 英毅	R 2. 4. 1	R10. 3. 31				中斐 裕一	佐藤 孝昭	佐藤 孝昭	R 7. 10. 29	18	-	
国東市	松井 督治	1	R 5. 3. 4	R 9. 3. 3	中野 茂	R 4. 7. 1	R 8. 6. 30				元永 安行	萱島 祥彦	萱島 祥彦	R 8. 4. 22	18	-	
姫島村	藤本 昭夫	10	S59. 11. 26	R 6. 11. 25	中元 一郎	R 4. 4. 1	R 8. 3. 31				木野村敏雄	山下 大輔	山下 大輔	R 9. 4. 30	8	-	
日出町	本田 博文	2	H28. 9. 5	R 6. 9. 4	(空席)	-	-				金元 正生	衛藤 清隆	衛藤 清隆	R 8. 4. 6	16	-	
九重町	日野 康志	2	H28. 10. 26	R 6. 10. 25	時松賢一郎	H30. 4. 1	R 8. 3. 31				有吉 富生	増田 裕子	増田 裕子	R 9. 2. 15	12	-	
玖珠町	宿利 政和	2	H30. 1. 31	R 8. 1. 30	長尾 孝宏	R 6. 6. 10	R10. 6. 9				大野 元秀	松本真由美	松本真由美	R 9. 4. 29	14	-	

2 市町村各種統計データ

市町村名	コード	類型	合併期日	合併方式	①人口・世帯数															
					昭和45年国勢調査						平成17年国勢調査						平成27年国勢調査			
					世帯数 (世帯)	人口(人)		55歳以上人口 (人)	高齢化 率(%)	世帯数 (世帯)	人口(人)		55歳以上人口 (人)	高齢化 率(%)	世帯数 (世帯)	人口(人)				
						男	女				男	女				男	女			
大分市	442011	中核市	H17. 1. 1	編入	78,301	139,235	150,716	289,951	19,823	6.8	183,458	221,539	240,778	462,317	81,479	17.6	203,515	229,844	248,302	478,146
別府市	442020	Ⅲ-3	-	-	37,987	54,687	69,099	123,786	10,409	8.4	55,108	57,392	69,567	126,959	31,746	25.0	55,624	55,482	66,656	122,138
中津市	442038	Ⅱ-2	H17. 3. 1	編入	22,768	38,039	45,223	83,262	8,782	10.5	32,866	39,714	44,654	84,368	20,319	24.1	35,785	40,351	43,614	83,965
日田市	442046	Ⅱ-1	H17. 3. 22	編入	21,008	40,951	46,151	87,102	8,166	9.4	25,370	34,929	39,236	74,165	19,681	26.5	25,238	31,435	35,088	66,523
佐伯市	442054	Ⅱ-2	H17. 3. 3	新設	26,126	44,480	52,187	96,667	9,977	10.3	30,678	36,898	43,399	80,297	23,106	28.8	29,574	33,232	38,979	72,211
臼杵市	442062	Ⅰ-2	H17. 1. 1	新設	13,265	24,775	27,659	52,434	5,372	10.2	15,490	20,198	23,154	43,352	12,905	29.8	15,077	18,259	20,489	38,748
津久見市	442071	Ⅰ-2	-	-	8,883	16,346	17,642	33,988	2,829	8.3	8,387	10,096	11,360	21,456	6,306	29.4	7,518	8,346	9,623	17,969
竹田市	442089	Ⅰ-1	H17. 4. 1	新設	11,367	19,925	22,948	42,873	4,755	11.1	10,110	12,416	14,118	26,534	10,080	38.0	9,100	10,350	11,982	22,332
豊後高田市	442097	Ⅰ-0	H17. 3. 31	新設	9,479	15,410	18,151	33,561	4,426	13.2	9,694	11,663	13,451	25,114	8,269	32.9	9,572	10,755	12,098	22,853
杵築市	442101	Ⅰ-1	H17. 10. 1	新設	9,882	18,167	20,337	38,504	4,463	11.6	12,988	16,248	17,319	33,567	9,807	29.2	12,084	14,466	15,719	30,185
宇佐市	442119	Ⅱ-2	H17. 3. 31	新設	19,177	32,854	38,166	71,020	8,311	11.7	22,890	28,205	32,604	60,809	17,591	28.9	22,524	26,281	29,977	56,258
豊後大野市	442127	Ⅰ-1	H17. 3. 31	新設	14,562	27,513	30,799	58,312	6,794	11.7	15,070	19,226	22,322	41,548	14,617	35.2	14,326	16,934	19,650	36,584
由布市	442135	Ⅰ-3	H17. 10. 1	新設	8,059	16,189	17,615	33,804	3,336	9.9	12,533	16,733	18,653	35,386	9,432	26.7	13,291	16,210	18,052	34,262
国東市	442143	Ⅰ-0	H18. 3. 31	新設	11,924	21,864	24,657	46,521	6,048	13.0	13,588	16,180	18,026	34,206	11,661	34.1	12,112	13,588	15,059	28,647
姫島村	443221	Ⅰ-0	-	-	851	1,620	1,802	3,422	432	12.6	951	1,147	1,322	2,469	766	31.0	879	925	1,066	1,991
日出町	443417	V-2	-	-	4,994	9,370	10,837	20,207	2,134	10.6	10,124	13,247	14,393	27,640	6,086	22.0	10,855	13,324	14,734	28,058
九重町	444618	Ⅱ-0	-	-	3,925	7,727	8,597	16,324	1,625	10.0	3,638	5,234	5,874	11,108	3,787	34.1	3,473	4,557	5,088	9,645
玖珠町	444626	Ⅲ-2	-	-	5,896	11,389	12,439	23,828	2,230	9.4	6,327	8,731	9,545	18,276	5,167	28.3	5,988	7,593	8,230	15,823
市計	-	-	-	-	292,788	510,435	581,350	1,091,785	103,491	9.5	448,230	541,437	608,641	1,150,078	276,999	24.1	465,340	525,533	585,288	1,110,821
町村計	-	-	-	-	15,666	30,106	33,675	63,781	6,421	10.1	21,040	28,359	31,134	59,493	15,806	26.6	21,195	26,399	29,118	55,517
県計	-	-	-	-	308,454	540,541	615,025	1,155,566	109,912	9.5	469,270	569,796	639,775	1,209,571	292,805	24.2	486,555	551,932	614,406	1,166,338

①人口・世帯数

市町村名	令和2年国勢調査										令和5年10月1日現在				住民基本台帳人口 令和6年1月1日現在						
	平成27年国勢調査					令和2年国勢調査					毎月流動人口		令和5年10月1日現在		世帯数(世帯)		人口(人)				
	うち65歳以上人口(人)	高齢化率(%)	世帯数(世帯)	男	女	人口(人)	計	うち65歳以上人口(人)	高齢化率(%)	人口密度(人/㎢)	世帯数(世帯)	男	女	人口(人)	計	うち65歳以上人口(人)	高齢化率(%)	世帯数(世帯)	男	女	人口(人)
大分市	116,354	24.7	209,539	228,421	247,193	475,614	129,289	27.9	946.7	215,315	227,222	245,384	472,606	135,711	28.7	230,878	228,221	246,444	474,665		
別府市	38,250	31.7	54,336	52,398	62,923	115,321	39,018	35.5	920.1	55,461	51,547	61,826	113,373	39,825	35.1	62,703	51,937	60,989	112,926		
中津市	23,572	28.4	37,571	40,307	42,556	82,863	24,828	30.7	168.6	38,603	40,168	41,555	81,723	25,356	31.0	41,176	40,223	41,998	82,221		
日田市	21,509	32.7	25,139	29,676	32,981	62,657	22,379	35.8	94.1	25,318	28,499	31,363	59,862	22,286	37.2	27,581	29,087	32,038	61,125		
佐伯市	26,562	36.9	28,716	30,885	35,966	66,851	27,348	41.3	74.0	28,321	29,196	33,849	63,045	27,118	43.0	32,837	30,661	34,963	65,624		
臼杵市	14,618	37.7	14,749	17,093	19,065	36,158	14,828	41.1	124.2	14,527	16,064	18,110	34,174	14,598	42.7	16,886	16,958	18,662	35,620		
津久見市	7,129	39.7	6,995	7,499	8,601	16,100	7,238	45.0	202.6	6,612	6,915	7,791	14,706	6,880	46.8	7,631	7,268	8,118	15,386		
竹田市	9,937	44.5	8,699	9,506	10,826	20,332	9,808	48.3	42.6	8,438	8,841	10,004	18,845	9,485	50.3	9,811	9,125	10,255	19,380		
豊後高田市	8,503	37.5	9,584	10,498	11,614	22,112	8,551	38.9	107.2	9,762	10,340	11,315	21,655	8,408	38.8	11,031	10,518	11,442	21,960		
杵築市	10,378	34.7	12,028	13,437	14,562	27,999	10,378	38.7	100.0	11,828	12,804	13,543	26,347	10,438	39.6	13,206	13,076	13,635	26,711		
宇佐市	19,082	34.0	21,984	24,882	27,889	52,771	19,292	36.9	120.2	22,152	24,071	26,590	50,661	19,143	37.8	25,995	25,111	27,634	52,745		
豊後大野市	14,896	40.8	13,780	15,699	17,996	33,695	14,895	44.4	55.9	13,524	14,844	16,936	31,780	14,561	45.8	15,660	15,351	17,414	32,765		
由布市	11,009	32.3	13,175	15,599	17,173	32,772	11,195	34.4	102.6	13,409	15,318	16,969	32,287	11,014	34.1	15,913	16,041	17,539	33,580		
国東市	11,551	40.5	11,913	12,504	13,728	26,232	11,309	43.5	82.5	11,899	11,941	12,886	24,827	10,948	44.1	13,151	12,458	13,298	25,756		
姫島村	891	44.8	832	804	921	1,725	942	54.6	246.8	807	727	825	1,552	924	59.5	858	847	910	1,757		
日出町	8,037	28.7	11,072	13,230	14,493	27,723	8,510	30.7	378.1	11,351	13,072	14,287	27,359	8,596	31.4	12,817	13,476	14,544	28,020		
九重町	3,915	40.7	3,329	4,036	4,505	8,541	3,857	45.2	31.5	3,318	3,797	4,155	7,952	3,687	46.4	3,887	4,103	4,420	8,523		
玖珠町	5,552	35.1	5,808	6,940	7,446	14,386	5,527	38.7	50.2	5,722	6,494	6,987	13,481	5,408	40.1	6,580	6,778	7,285	14,063		
市計	333,350	30.3	488,208	508,404	563,073	1,071,477	350,356	33.4	187.9	475,169	497,770	548,121	1,045,891	355,771	34.0	524,459	506,035	554,429	1,060,464		
町村計	18,395	33.2	21,041	25,010	27,365	52,375	18,836	36.2	82.1	21,198	24,090	26,254	50,344	18,615	37.0	24,142	25,204	27,159	52,363		
県計	351,745	30.4	489,249	533,414	590,438	1,123,852	369,192	33.5	177.2	496,367	521,860	574,375	1,096,235	374,386	34.2	548,601	531,239	581,588	1,112,827		

市町村名	①人口・世帯数										②面積			③産業構造等			
	自然増減					社会増減					合計特殊出生率 H30~R4平均	選挙人名簿登録者数(人) 令和6年3月1日現在	総面積 (km ²)	耕地面積 (ha)	林野面積 (ha)	就業人口(令和2年国勢調査)(人、%)	
	令和4年10月1日~令和5年9月30日		令和5年9月30日		令和6年3月1日現在		令和6年3月1日現在		第1次産業	第2次産業							
	男	女	計	男	女	計	男	女	計	男	女	計	男	女	計	構成比	構成比
大分市	▲ 1,026	▲ 1,044	▲ 2,070	299	54	353	1.54	187,599	207,922	395,521	502.39	3,800	24,392	3,817	1.8	47,670	22.0
別府市	▲ 578	▲ 660	▲ 1,238	357	236	593	1.39	42,329	51,534	93,863	125.34	336	7,817	609	1.3	6,365	13.2
中津市	▲ 309	▲ 342	▲ 651	205	▲ 68	137	1.69	32,248	34,956	67,204	491.44	3,790	37,860	1,638	4.4	12,965	34.5
日田市	▲ 355	▲ 382	▲ 737	▲ 68	▲ 103	▲ 171	1.70	24,269	27,451	51,720	666.03	3,270	55,027	3,140	10.0	7,650	24.5
佐伯市	▲ 558	▲ 486	▲ 1,044	▲ 130	▲ 244	▲ 374	1.54	26,298	30,760	57,058	903.14	1,830	78,757	2,380	8.1	7,782	26.5
臼杵市	▲ 249	▲ 270	▲ 519	8	58	66	1.29	14,561	16,456	31,017	291.20	2,340	20,586	1,480	9.2	4,338	26.9
津久見市	▲ 148	▲ 182	▲ 330	▲ 48	▲ 134	▲ 182	1.35	6,468	7,327	13,795	79.48	279	4,939	535	7.5	2,045	28.7
竹田市	▲ 186	▲ 203	▲ 389	▲ 44	▲ 84	▲ 128	1.42	7,971	9,073	17,044	477.53	6,440	32,803	3,263	31.2	1,318	12.6
豊後高田市	▲ 135	▲ 157	▲ 292	25	83	108	1.75	8,653	9,487	18,140	206.24	2,990	11,704	1,405	14.3	2,870	29.3
杵築市	▲ 170	▲ 231	▲ 401	▲ 59	▲ 139	▲ 198	1.38	11,195	11,922	23,117	280.08	3,350	16,487	1,748	14.3	3,361	27.4
宇佐市	▲ 311	▲ 410	▲ 721	98	65	163	1.56	20,992	23,440	44,432	439.05	7,880	26,382	2,231	9.5	7,193	30.7
豊後大野市	▲ 262	▲ 384	▲ 646	▲ 51	▲ 8	▲ 59	1.34	13,247	15,304	28,551	603.14	6,060	44,564	2,878	18.5	2,950	18.9
由布市	▲ 101	▲ 155	▲ 256	23	106	129	1.61	13,144	14,703	27,847	319.32	3,210	22,388	1,388	9.0	2,292	14.8
国東市	▲ 253	▲ 255	▲ 508	93	▲ 37	56	1.36	10,894	11,633	22,527	318.10	3,710	19,561	2,086	16.7	3,656	29.3
姫島村	▲ 10	▲ 21	▲ 31	▲ 9	▲ 11	▲ 20	2.17	764	842	1,606	6.99	34	254	169	21.8	99	12.8
日出町	▲ 118	▲ 83	▲ 201	42	34	76	1.55	11,101	12,244	23,345	73.26	716	2,940	732	6.0	2,966	24.1
九重町	▲ 80	▲ 86	▲ 166	▲ 33	▲ 40	▲ 73	1.69	3,508	3,837	7,345	271.37	1,960	21,288	1,197	26.9	805	18.1
玖珠町	▲ 125	▲ 107	▲ 232	▲ 74	▲ 36	▲ 110	1.78	5,837	6,313	12,150	286.60	2,040	20,014	1,221	16.3	1,411	18.9
市計	▲ 4,641	▲ 5,161	▲ 9,802	708	▲ 215	493	1.52	419,888	471,988	891,836	5,702.48	49,285	403,267	28,598	5.9	112,455	23.2
町村計	▲ 333	▲ 297	▲ 630	▲ 74	▲ 53	▲ 127	1.62	21,210	23,236	44,446	638.22	4,750	44,496	3,319	13.3	5,281	21.1
県計	▲ 4,974	▲ 5,458	▲ 10,432	634	▲ 268	366	1.53	441,078	495,204	936,282	6,340.70	54,035	447,763	31,917	6.3	117,736	23.1

市町村名	③産業構造等										④農業／製造業／卸売・小売業					
	就業人口(令和2年国勢調査)(人、%)			総生産額(令和2年度市町村民経済計算)(百万円、%)						農業(令和2年2月1日)			製造業(令和4年6月1日)			
	第3次産業	合計		第1次産業		第2次産業		第3次産業		合計 (不一致)	総農家数 (戸)	基幹的農業 従事者数 (人)	農業産出額 (千万円) (令和4年)	事業所数 (事業所)	従業者数 (人)	製造品 出荷額等 (千万円)
		構成比	構成比	構成比	構成比	構成比	構成比									
大分市	164,915	76.2	216,402	6,053	0.3	745,246	34.9	1,372,418	64.3	2,133,709	3,733	1,740	662	452	22,674	317,567
別府市	41,266	85.5	48,240	680	0.2	27,206	7.7	323,233	91.6	352,772	353	194	71	76	879	1,015
中津市	22,945	61.1	37,548	3,797	1.1	133,304	38.1	210,931	60.3	349,670	2,710	1,401	571	156	12,075	66,783
日田市	20,488	65.5	31,278	8,786	3.6	72,134	29.9	159,186	66.0	241,236	3,308	1,923	1,316	177	3,759	12,226
佐伯市	19,204	65.4	29,366	11,248	4.8	70,819	30.4	149,990	64.3	233,149	1,891	981	456	170	4,348	10,673
臼杵市	10,285	63.9	16,103	2,993	2.8	29,675	27.5	74,820	69.3	107,994	1,507	969	555	85	2,341	6,485
津久見市	4,549	63.8	7,129	3,800	4.0	48,219	51.0	42,161	44.6	94,623	173	X	55	32	997	6,498
竹田市	5,885	56.2	10,466	9,060	11.9	12,478	16.4	54,281	71.3	76,176	2,507	2,487	2,178	34	205	269
豊後高田市	5,521	56.4	9,796	3,840	5.1	27,803	36.9	43,320	57.5	75,316	1,292	928	1,084	58	2,908	7,054
杵築市	7,150	58.3	12,259	5,826	7.0	21,781	26.3	54,807	66.2	82,802	1,630	1,386	737	55	1,516	3,512
宇佐市	13,980	59.7	23,404	6,651	3.2	77,676	37.9	119,627	58.4	204,914	2,720	1,925	1,051	119	4,409	14,830
豊後大野市	9,742	62.6	15,570	6,010	5.3	31,951	28.4	74,178	65.8	112,667	2,933	2,284	1,011	60	1,455	3,057
由布市	11,781	76.2	15,461	2,346	1.8	24,803	19.4	100,076	78.3	127,824	1,820	1,245	332	37	1,611	2,758
国東市	6,726	53.9	12,468	4,705	4.9	34,753	36.3	55,874	58.3	95,781	2,136	1,393	735	73	4,042	11,837
姫島村	508	65.5	776	415	9.2	507	11.3	3,551	79.0	4,495	66	X	0	4	30	15
日出町	8,593	69.9	12,291	2,366	3.1	23,461	30.6	50,377	65.8	76,563	664	465	472	48	1,589	4,929
九重町	2,443	55.0	4,445	2,551	6.7	10,378	27.2	25,055	65.7	38,163	1,097	918	476	16	450	700
玖珠町	4,853	64.8	7,485	2,103	4.2	8,434	16.8	39,407	78.5	50,179	1,414	1,074	431	21	596	1,137
市計	344,437	70.9	485,490	75,795	1.8	1,357,848	31.7	2,834,902	66.1	4,288,633	28,713	X	10,814	1,584	63,219	464,564
町村計	16,397	65.6	24,997	7,435	4.4	42,780	25.3	118,390	69.9	169,400	3,241	X	1,379	89	2,665	6,781
県計	360,834	70.7	510,487	83,230	1.9	1,400,628	31.4	2,953,292	66.2	4,458,033	31,954	21,496	12,193	1,673	65,884	471,345

市町村名	④農業／製造業／卸売・小売業										⑤職員数及びラスパイルズ指数										⑥歳入・歳出決算	
	卸売・小売業(令和3年6月1日)					年間販売額(千万円)					職員数(人)					令和5年4月1日現在					令和4年度	
	事業所数(事業所)	従業者数(人)	従業員数	従業員数	従業員数	一般行政部門		特別行政部門		公営企業等部門		合計		ラスパイルズ指数	歳入合計(千円、%)	地方税						
						職員数	職員1人当たり人口	職員数	職員1人当たり人口	職員数	職員1人当たり人口	職員数	職員1人当たり人口			職員数	職員1人当たり人口	職員数	職員1人当たり人口	地方税	構成比	
大分市	4,006	36,781	141,329	2,258	210	813	584	338	1,404	139	100.8	217,804,907	80,662,416	37.0								
別府市	1,056	7,672	18,246	577	196	276	409	122	926	116	99.6	61,454,324	14,528,237	23.6								
中津市	925	6,217	16,582	529	155	221	372	472	174	67	100.1	47,242,914	11,681,526	24.7								
日田市	852	4,580	9,141	496	123	67	912	58	1,054	98	100.3	41,432,774	8,013,960	19.3								
佐伯市	787	4,365	9,920	550	119	202	325	96	684	77	100.1	46,938,645	7,631,669	16.3								
臼杵市	346	2,106	4,868	258	138	105	339	31	1,149	90	100.2	23,916,544	3,946,367	16.5								
津久見市	193	977	2,584	122	126	64	240	29	531	72	99.1	11,257,569	2,191,993	19.5								
竹田市	286	1,360	3,919	212	91	87	223	28	692	59	99.5	20,895,305	1,978,944	9.5								
豊後高田市	229	1,234	2,265	206	107	82	268	29	757	69	100.4	17,925,424	2,388,754	13.3								
杵築市	254	1,372	3,354	219	122	47	568	259	103	51	99.3	20,933,538	3,074,147	14.7								
宇佐市	521	2,921	6,340	423	125	175	301	77	685	78	100.0	34,824,617	6,150,876	17.7								
豊後大野市	353	2,078	4,689	323	101	122	269	255	128	47	99.9	29,026,017	3,456,701	11.9								
由布市	346	2,154	3,876	244	138	125	269	43	781	82	100.4	23,522,408	4,155,454	17.7								
国東市	291	1,264	2,026	262	98	142	181	318	81	36	99.8	25,097,011	3,075,688	12.3								
姫島村	26	59	17	55	32	9	195	61	29	14	81.9	3,425,986	121,776	3.6								
日出町	234	1,472	3,404	147	191	38	737	28	1,001	132	100.4	12,874,532	3,369,493	26.2								
九重町	72	258	268	117	73	25	341	10	852	56	99.6	9,529,065	1,248,581	13.1								
玖珠町	190	1,008	1,993	131	107	36	391	19	740	76	100.2	11,214,540	1,602,182	14.3								
市計	10,445	75,081	229,139	6,679	159	2,528	419	2,155	492	93	100.3	622,271,997	152,936,732	24.6								
町村計	522	2,797	5,682	450	116	108	485	118	444	77	98.4	37,044,123	6,342,032	17.1								
県計	10,967	77,878	234,821	7,129	156	2,636	422	2,273	490	92	100.2	659,316,120	159,278,764	24.2								

⑥歳入・歳出決算

令和4年度

市町村名	歳出合計 (千円、%)				A 人件費 構成比	B 扶助費 構成比	C 公債費 構成比	(義務的経費) A+B+C 構成比	普通建設 事業費 構成比
	地方交付税 構成比	地方債 構成比	その他 構成比	歳出合計 (千円、%)					
大分市	11,726,025	17,197,800	108,218,666	211,823,325	14.1	65,676,045	9.0	114,544,280	24,788,239
別府市	10,551,339	2,816,925	33,557,823	60,358,621	14.1	20,609,073	6.5	33,090,393	5,233,660
中津市	11,175,210	3,568,227	20,817,951	45,247,569	16.9	11,128,747	10.4	23,501,565	4,906,095
日田市	12,448,095	3,190,183	17,780,536	39,929,818	14.1	8,630,033	11.0	18,650,869	4,748,232
佐伯市	16,517,386	3,697,300	19,092,290	45,928,670	16.3	8,566,261	14.7	22,780,976	5,155,571
臼杵市	7,802,513	1,936,725	10,230,939	23,420,097	14.8	4,736,233	12.2	11,046,641	3,400,068
津久見市	3,781,537	898,626	4,385,413	10,832,271	19.6	2,101,577	12.8	5,610,703	1,215,363
竹田市	7,894,313	1,108,121	9,913,927	19,950,353	16.3	2,614,142	10.7	7,989,226	2,399,805
豊後高田市	6,141,353	1,812,417	7,582,900	17,428,691	16.3	3,113,816	10.1	7,717,438	2,808,114
杵築市	7,145,783	818,166	9,895,442	20,090,671	14.5	3,708,033	14.0	9,446,681	1,281,258
宇佐市	9,445,685	1,912,048	17,316,008	32,772,574	17.3	8,113,695	9.2	16,821,896	3,608,581
豊後大野市	10,603,144	2,226,585	12,739,587	27,059,075	16.7	4,966,442	11.1	12,490,078	4,763,311
由布市	6,515,228	1,996,326	10,855,400	22,677,689	15.5	4,551,283	10.3	10,405,953	3,125,538
国東市	8,470,421	2,077,015	11,473,887	24,464,697	16.9	3,119,040	12.0	10,192,643	3,761,525
姫島村	1,581,745	342,945	1,379,520	3,018,500	17.8	137,035	5.8	846,947	752,657
日出町	2,481,525	401,613	6,621,901	12,349,580	15.1	3,129,105	8.1	5,985,988	617,055
九重町	3,028,823	306,865	4,944,796	8,648,472	15.2	594,611	8.0	2,601,344	1,160,316
玖珠町	3,539,039	403,800	5,669,519	10,636,428	15.6	1,527,896	7.2	3,960,739	914,334
市計	130,218,032	45,256,464	293,860,769	601,984,121	15.2	151,634,420	10.2	304,289,342	71,195,360
町村計	10,631,132	1,455,223	18,615,736	34,652,980	15.5	5,388,647	7.6	13,395,018	3,444,362
県計	140,849,164	46,711,687	312,476,505	636,637,101	15.2	157,023,067	10.0	317,684,360	74,639,722

⑥歳入・歳出決算

令和3年度

令和4年度

市町村名	令和4年度		令和3年度											
	その他	実質収支 (千円)	実質 収支 比率 (%)	地方債 現在高 (千円)	歳入合計 (千円)			歳出合計 (千円)			(義務的経費) A+B+C			
					構成比	地方税	地方交付税	地方債	その他	人件費 A		扶助費 B	公債費 C	
大分市	72,490,806	5,127,969	4.9	163,028,639	211,871,280	79,167,622	11,999,745	14,347,100	106,356,813	204,473,548	29,882,659	72,925,675	19,042,881	121,851,215
別府市	22,034,568	695,552	2.6	37,318,463	62,357,558	13,596,795	10,470,464	3,870,843	34,419,456	60,661,089	8,554,541	22,558,685	3,555,832	34,669,058
中津市	16,839,909	1,771,234	7.4	38,694,687	48,078,217	11,321,107	11,580,633	4,154,741	21,021,736	45,384,160	7,344,540	12,719,050	4,841,296	24,904,886
日田市	16,530,717	1,330,167	6.4	34,332,117	44,381,226	7,787,236	12,903,545	3,830,762	19,859,683	42,472,703	5,589,139	9,769,926	4,365,989	19,725,054
佐伯市	17,992,123	827,756	3.3	46,070,753	48,513,108	7,539,235	16,789,975	4,987,200	19,196,698	47,499,941	7,874,229	9,736,827	6,854,391	24,465,447
臼杵市	8,973,388	471,951	3.9	26,745,644	24,417,575	3,865,296	7,808,715	2,411,476	10,332,088	23,950,836	3,519,659	5,391,277	2,784,750	11,695,686
津久見市	4,006,205	400,850	6.8	9,669,464	11,405,663	2,147,055	3,793,836	759,605	4,705,167	11,034,578	2,031,468	1,919,030	1,307,316	5,257,814
竹田市	9,561,322	824,585	8.4	17,090,442	21,417,104	1,930,318	7,881,279	1,483,257	10,122,250	20,182,013	3,305,315	2,342,812	1,928,079	7,576,206
豊後高田市	6,903,139	466,575	5.4	15,932,745	17,466,497	2,269,198	6,313,933	1,704,542	7,178,824	16,746,473	2,705,359	3,416,025	1,735,830	7,857,214
杵築市	9,362,732	482,324	4.6	19,567,581	21,674,174	3,079,226	7,322,184	1,404,694	9,868,070	21,051,728	2,838,378	4,220,496	2,682,031	9,740,905
宇佐市	12,342,097	1,641,863	10.0	28,041,597	35,095,564	6,082,008	9,646,420	2,507,393	16,859,743	33,473,651	5,879,169	9,018,842	3,020,492	17,918,503
豊後大野市	9,805,686	1,681,651	11.5	24,539,759	29,510,794	3,419,643	10,951,550	2,984,698	12,154,903	27,767,935	4,625,047	5,405,135	2,875,882	12,906,064
由布市	9,146,198	451,862	4.1	22,522,077	23,092,068	3,933,271	6,423,592	2,199,675	10,535,530	22,654,214	3,482,630	5,129,265	2,342,726	10,954,621
国東市	10,510,529	545,035	4.5	19,532,012	26,793,635	3,048,960	8,640,486	3,322,252	11,781,937	25,947,381	4,175,709	3,810,672	2,458,987	10,445,368
姫島村	1,418,896	399,578	27.3	3,030,288	2,941,875	122,415	1,592,565	158,544	1,068,351	2,594,971	528,294	102,671	192,599	823,564
日出町	5,746,537	415,364	6.1	9,889,973	13,768,864	3,526,508	2,675,918	724,202	6,842,236	13,158,107	1,896,605	3,560,334	982,736	6,439,675
九重町	4,886,812	688,469	16.0	5,060,234	9,638,369	1,204,488	3,039,170	578,959	4,815,752	8,703,500	1,277,128	760,734	684,298	2,722,160
玖珠町	5,761,355	473,428	8.9	7,627,289	11,450,866	1,543,291	3,532,864	794,100	5,580,611	11,128,261	1,675,575	1,774,227	728,261	4,178,063
市計	226,499,419	16,719,374	5.5	503,085,980	626,074,463	149,186,970	132,526,357	49,968,238	294,392,898	603,300,250	91,807,842	168,363,717	59,796,482	319,968,041
町村計	17,813,600	1,976,839	11.1	25,607,784	37,799,974	6,396,702	10,840,517	2,255,805	18,306,950	35,584,839	5,377,602	6,197,966	2,587,894	14,163,462
県計	244,313,019	18,696,213	5.9	528,693,764	663,874,437	155,583,672	143,366,874	52,224,043	312,699,848	638,885,089	97,185,444	174,561,683	62,384,376	334,131,503

市町村名	⑥歳入・歳出決算										⑦主要財政指標等									
	令和3年度					令和4年度					令和3年度					令和4年度				
	普通建設 事業費	その他	実質収支 (千円)	実質 収支 比率 (%)	地方債 現在高 (千円)	経常収 支比率 (%)	うち 人件費	うち 扶助費	うち 公債費	実質赤 字比率 (%)	連結実 質赤字 比率 (%)	実質 公債費 比率 (%)	将来負 担比率 (%)	財政力 指数	標準財政 規模 (千円)	積立金 現在高 (千円)	財政調整 基金	減債基金		
																			実質収支 比率 (%)	実質収支 比率 (%)
大分市	19,831,913	62,790,420	6,602,896	6.3	164,277,027	95.1	25.9	16.6	17.1	-	-	5.8	32.0	0.88	103,925,632	25,074,641	5,914,751	3,507,325		
別府市	4,924,085	21,067,946	1,044,354	3.9	38,318,843	96.1	28.4	19.1	13.1	-	-	3.5	-	0.56	26,794,016	13,505,524	7,865,833	419,147		
中津市	5,243,775	15,235,499	2,564,052	10.4	39,743,365	94.5	27.3	11.4	19.1	-	-	5.6	33.2	0.51	24,005,626	10,179,815	4,543,429	1,071,022		
日田市	4,962,161	17,785,488	1,540,844	7.1	35,446,504	93.6	24.0	11.1	20.2	-	-	4.9	-	0.41	20,880,054	15,662,223	5,545,423	1,780,142		
佐伯市	6,233,539	16,800,955	883,829	3.5	48,970,641	94.5	27.3	8.6	26.0	-	-	9.7	-	0.33	24,799,323	20,292,703	6,265,521	4,976,549		
臼杵市	3,541,611	8,713,539	378,592	3.0	27,595,250	92.1	25.8	9.5	23.0	-	-	7.7	-	0.37	12,060,232	9,345,679	3,024,192	1,126,139		
津久見市	1,054,708	4,722,056	324,054	5.3	10,129,519	95.2	30.0	9.1	23.2	-	-	9.0	-	0.40	5,926,829	4,153,904	1,223,630	689,574		
竹田市	2,803,694	9,802,113	1,146,686	11.5	18,070,706	95.5	29.4	7.4	21.3	-	-	5.6	11.0	0.25	9,838,814	7,639,537	3,378,904	1,112,027		
豊後高田市	2,013,355	6,875,904	698,025	7.8	15,827,506	89.5	30.2	9.3	18.8	-	-	3.3	-	0.30	8,624,571	11,497,989	3,083,572	2,013,893		
杵築市	1,285,609	10,025,214	570,699	5.2	21,509,264	91.5	24.3	8.1	18.8	-	-	6.6	-	0.34	10,582,708	7,328,948	2,598,044	172,600		
宇佐市	4,083,633	11,471,515	1,385,293	8.2	29,074,425	94.7	30.8	12.8	17.9	-	-	6.9	13.3	0.42	16,370,375	11,657,553	3,327,434	1,814,189		
豊後大野市	5,535,524	9,326,347	1,394,130	9.2	25,233,042	92.6	28.7	8.3	19.5	-	-	5.6	-	0.28	14,592,649	17,054,262	5,501,302	1,940,306		
由布市	3,437,884	8,261,709	102,406	0.9	22,799,155	95.7	28.7	11.5	20.3	-	-	6.9	32.2	0.41	11,068,892	6,083,532	2,652,530	555,556		
国東市	5,269,483	10,232,530	692,841	5.7	20,339,939	94.6	31.7	7.0	21.0	-	-	3.9	-	0.30	12,003,981	16,335,502	4,413,245	2,104,175		
姫島村	258,443	1,512,964	345,838	22.8	2,855,154	78.9	35.0	1.4	11.9	-	-	3.6	-	0.10	1,462,772	4,177,228	310,747	417,510		
日出町	1,216,342	5,502,090	541,532	7.9	10,445,102	94.2	25.5	10.8	14.7	-	-	7.8	19.6	0.58	6,788,294	3,303,117	1,311,119	874,867		
九重町	1,524,504	4,456,836	630,686	14.2	5,430,678	84.5	24.3	3.5	15.0	-	-	4.7	-	0.33	4,303,251	6,552,068	1,337,913	1,104,812		
玖珠町	1,350,420	5,599,778	289,893	5.3	7,978,912	92.3	28.1	7.0	14.0	-	-	3.1	-	0.35	5,305,766	4,688,019	868,795	851,826		
市計	70,220,974	213,111,235	19,328,701	6.3	517,335,186	94.5	27.2	13.0	18.9	-	-	5.9	0.8	0.55	301,473,702	175,811,812	59,337,810	23,282,644		
町村計	4,349,709	17,071,668	1,807,949	9.9	26,709,846	89.9	26.7	7.1	14.3	-	-	5.3	-	0.40	17,860,083	18,720,432	3,828,574	3,249,015		
県計	74,570,683	230,182,903	21,136,650	6.5	544,045,032	94.2	27.2	12.6	18.6	-	-	5.9	-	0.54	319,333,785	194,532,244	63,166,384	26,531,659		

市町村名	⑦主要財政指標等											⑧市町村税徴収率等						
	令和4年度		令和3年度									令和4年度(現年+繰越)						
	その他特定 目的基金	経常収 支比率 (%)	うち			実質赤 字比率 (%)	連結実 質赤字 比率 (%)	実質 公債費 比率 (%)	将来負 担比率 (%)	財政力 指数	標準財政 規模 (千円)	積立金 現在高 (千円)	財政調整 基金	減債基金	その他特定 目的基金	調定額(千円)		a
			人件費	扶助費	公債費											個人	法人	
大分市	15,652,565	91.4	25.4	16.3	16.6	-	-	5.2	27.8	0.89	105,623,602	24,024,042	4,909,920	3,506,539	15,607,583	25,406,727	5,804,181	31,210,908
別府市	5,220,544	91.1	27.3	18.4	12.1	-	-	2.9	-	0.57	27,115,687	13,412,103	7,339,205	1,278,386	4,794,512	4,943,200	697,521	5,640,721
中津市	4,565,364	89.7	25.3	10.4	18.8	-	-	5.9	37.5	0.51	24,677,089	9,287,339	3,608,933	1,071,022	4,607,384	3,817,729	941,677	4,759,406
日田市	8,336,658	88.5	22.7	11.2	19.4	-	-	4.1	-	0.41	21,660,428	14,566,138	4,733,235	1,776,229	8,056,674	2,494,898	530,231	3,025,129
佐伯市	9,050,633	92.8	28.0	8.3	25.6	-	-	8.7	-	0.33	25,590,265	20,331,361	6,305,224	5,071,824	8,954,313	2,570,529	525,559	3,096,088
臼杵市	5,195,348	88.1	24.9	9.8	21.6	-	-	7.4	-	0.38	12,449,488	9,206,242	2,952,250	1,106,139	5,147,853	1,375,720	211,974	1,587,694
津久見市	2,240,700	91.1	28.8	8.7	21.3	-	-	9.5	-	0.41	6,105,568	4,044,941	1,188,298	588,684	2,267,959	677,507	153,840	831,347
竹田市	3,148,606	93.4	28.9	7.3	18.9	-	-	4.6	19.9	0.25	10,010,881	7,355,991	3,370,726	730,255	3,255,010	644,298	114,332	758,630
豊後高田市	6,400,524	83.6	27.4	7.9	18.8	-	-	4.4	-	0.30	8,910,607	10,865,758	3,064,280	1,401,292	6,400,186	846,212	151,929	998,141
杵築市	4,558,304	85.6	22.1	7.8	19.1	-	-	8.5	0.6	0.34	11,033,385	7,521,266	2,315,276	541,806	4,664,184	970,955	154,686	1,125,641
宇佐市	6,515,930	91.4	30.1	12.1	17.0	-	-	6.7	12.1	0.42	16,986,126	12,814,436	3,704,232	2,136,037	6,974,167	2,213,570	460,852	2,674,422
豊後大野市	9,612,654	87.0	27.7	8.3	17.6	-	-	5.0	-	0.28	15,197,159	17,785,380	5,957,067	1,937,011	9,891,302	1,160,436	189,820	1,350,256
由布市	2,875,446	89.3	28.4	10.3	19.9	-	-	6.9	21.4	0.42	11,404,794	6,255,647	2,943,651	555,402	2,756,594	1,414,660	189,699	1,604,359
国東市	9,818,082	88.9	30.4	7.4	19.1	-	-	4.5	-	0.30	12,249,576	15,840,394	4,238,768	1,902,671	9,698,955	881,642	154,423	1,036,065
姫島村	3,448,971	75.5	33.3	1.6	12.6	-	-	4.5	-	0.11	1,516,078	3,914,719	310,747	258,384	3,345,588	51,686	3,273	54,959
日出町	1,117,131	85.1	24.1	9.5	13.1	-	-	7.6	37.2	0.57	6,879,484	2,718,578	1,130,036	693,816	894,726	1,241,300	172,036	1,413,336
九重町	4,109,343	82.2	23.4	3.8	14.6	-	-	5.1	-	0.34	4,432,023	6,220,916	1,291,448	1,103,884	3,825,584	268,604	56,702	325,306
玖珠町	2,967,398	88.5	27.6	6.6	12.7	-	-	2.9	-	0.36	5,464,907	4,499,464	986,195	923,801	2,589,468	559,492	84,765	644,257
市計	93,191,358	90.3	26.4	12.6	18.1	-	-	5.6	1.9	0.54	309,014,655	173,311,038	56,631,065	23,603,297	93,076,676	49,418,083	10,280,724	59,698,807
町村計	11,642,843	84.6	25.7	6.6	13.3	-	-	5.3	-	0.55	18,292,492	17,353,677	3,718,426	2,979,885	10,655,366	2,121,082	316,776	2,437,858
県計	104,834,201	89.9	26.3	12.2	17.8	-	-	5.6	-	0.40	327,307,147	190,664,715	60,349,491	26,583,182	103,732,042	51,539,165	10,597,500	62,136,665

⑧市町村税徴収率等

令和4年度（現年＋繰越）

市町村名	調定額（千円） a						収入額（千円） b						収入未済額（千円） a - b							
	固定資産税		その他		計		市町村民税		計		市町村民税		計		固定資産税		その他		計	
	個人	法人	個人	法人	個人	法人	個人	法人	個人	法人	個人	法人	個人	法人	個人	法人	個人	法人	個人	法人
	計	計	計	計	計	計	計	計	計	計	計	計	計	計	計	計	計	計	計	計
大分市	36,698,336	13,138,199	81,047,443	25,188,315	5,808,062	30,996,377	36,566,551	13,099,488	80,662,416	218,412	▲ 3,881	214,531	131,785	38,711	385,027					
別府市	6,438,990	2,771,535	14,851,246	4,807,952	675,019	5,482,971	6,306,592	2,738,674	14,528,237	135,248	22,502	157,750	132,398	32,861	323,009					
中津市	5,459,267	1,762,149	11,980,822	3,699,845	937,274	4,637,119	5,313,593	1,730,814	11,681,526	117,884	4,403	122,287	145,674	31,335	299,296					
日田市	3,937,136	1,258,410	8,220,675	2,452,734	528,616	2,981,350	3,796,940	1,235,670	8,013,960	42,164	1,615	43,779	140,196	22,740	206,715					
佐伯市	3,712,879	1,047,345	7,856,312	2,507,489	514,726	3,022,215	3,582,335	1,027,119	7,631,669	63,040	10,833	73,873	130,544	20,226	224,643					
臼杵市	1,952,516	553,120	4,093,330	1,330,490	208,222	1,538,712	1,871,719	535,936	3,946,367	45,230	3,752	48,982	80,797	17,184	146,963					
津久見市	1,139,394	288,723	2,259,464	654,002	153,518	807,520	1,102,433	282,040	2,191,993	23,505	322	23,827	36,961	6,683	67,471					
竹田市	966,286	293,240	2,018,156	634,178	111,992	746,170	942,270	290,504	1,978,944	10,120	2,340	12,460	24,016	2,736	39,212					
豊後高田市	1,161,181	286,865	2,446,187	821,732	151,880	973,612	1,133,474	281,668	2,388,754	24,480	49	24,529	27,707	5,197	57,433					
杵築市	1,716,151	319,632	3,161,424	943,863	153,640	1,097,503	1,660,729	315,915	3,074,147	27,092	1,046	28,138	55,422	3,717	87,277					
宇佐市	2,777,785	810,563	6,262,770	2,180,923	458,774	2,639,697	2,712,367	798,812	6,150,876	32,647	2,078	34,725	65,418	11,751	111,894					
豊後大野市	1,760,627	405,509	3,516,392	1,142,287	189,090	1,331,377	1,723,665	401,659	3,456,701	18,149	730	18,879	36,962	3,850	59,691					
由布市	2,240,430	485,694	4,330,483	1,354,753	185,516	1,540,269	2,136,391	478,794	4,155,454	59,907	4,183	64,090	104,039	6,900	175,029					
国東市	1,778,456	308,695	3,123,216	874,299	151,672	1,025,971	1,742,485	307,232	3,075,688	7,343	2,751	10,094	35,971	1,463	47,528					
姫島村	50,468	18,677	124,104	51,418	3,273	54,691	48,459	18,626	121,776	268	0	268	2,009	51	2,328					
日出町	1,727,976	325,323	3,466,635	1,209,072	169,381	1,378,453	1,670,008	321,032	3,369,493	32,228	2,655	34,883	57,968	4,291	97,142					
九重町	904,665	94,498	1,324,469	261,395	55,759	317,154	841,035	90,392	1,248,581	7,209	943	8,152	63,630	4,106	75,888					
玖珠町	756,689	234,880	1,635,826	549,409	84,665	634,074	734,103	234,005	1,602,182	10,083	100	10,183	22,586	875	33,644					
市計	71,739,434	23,729,679	155,167,920	48,592,862	10,228,001	58,820,863	70,591,544	23,524,325	152,936,732	825,221	52,723	877,944	1,147,890	205,354	2,231,188					
町村計	3,439,798	673,378	6,551,034	2,071,294	313,078	2,384,372	3,293,605	664,055	6,342,032	49,788	3,698	53,486	146,193	9,323	209,002					
県計	75,179,232	24,403,057	161,718,954	50,664,156	10,541,079	61,205,235	73,885,149	24,188,380	159,278,764	875,009	56,421	931,430	1,294,083	214,677	2,440,190					

⑧市町村税徴収率等

市町村名	令和4年度(現年+繰越)				令和4年度(現年) A				令和3年度(現年) B				対前年度(現年) A-B				令和4年度(滞納繰越分)				国民健康保険税					
	徴収率(%)		b/a		徴収率(%)		計		徴収率(%)		計		徴収率(%)		計		徴収率(%)		計		徴収率(%)		計			
	市町村 民税	固定 資産税	その他	計	市町村 民税	固定 資産税	その他	計	市町村 民税	固定 資産税	その他	計	市町村 民税	固定 資産税	その他	計	市町村 民税	固定 資産税	その他	計	令和4年度 繰越	令和3年度 繰越	令和4年度 繰越	令和3年度 繰越		
大分市	99.3	99.6	99.7	99.5	99.8	99.9	99.9	99.9	99.7	99.9	0.1	99.8	0.1	0.0	0.0	0.1	34.1	16.3	22.0	27.6	96.5	33.8	90.4	96.2	34.2	89.6
別府市	97.2	97.9	98.8	97.8	99.3	99.6	99.3	99.3	98.7	99.1	0.6	99.0	0.3	0.1	0.2	0.1	29.1	49.6	44.6	40.1	95.1	22.2	81.3	94.7	19.3	79.9
中津市	97.4	97.3	98.2	97.5	99.1	99.3	99.1	99.3	99.1	99.0	0.0	99.1	0.0	0.0	0.1	0.0	32.2	29.1	28.5	30.3	93.8	22.2	83.2	94.4	25.4	84.7
日田市	98.6	96.4	98.2	97.5	99.5	99.0	99.5	99.3	99.5	99.3	0.0	99.4	0.0	0.3	0.1	0.1	37.8	15.3	19.4	21.2	96.4	32.0	90.5	96.6	33.8	89.8
佐伯市	97.6	96.5	98.1	97.1	99.5	99.3	99.6	99.4	99.4	99.2	0.1	99.3	0.1	0.1	0.0	0.1	28.6	17.5	18.7	21.6	96.5	20.5	84.0	95.8	19.7	82.6
臼杵市	96.9	95.9	96.9	96.4	99.2	99.0	99.3	99.1	99.2	99.1	0.0	99.1	0.0	0.1	0.1	0.0	23.7	17.9	19.7	20.1	96.4	20.6	82.2	95.6	17.6	80.5
津久見市	97.1	96.8	97.7	97.0	99.5	99.3	99.5	99.4	99.6	99.3	0.1	99.4	0.0	0.0	0.0	0.0	18.1	33.6	21.4	27.4	96.3	11.2	74.5	97.3	10.6	74.0
竹田市	98.4	97.5	99.1	98.1	99.5	99.3	99.7	99.4	99.7	99.3	0.2	99.5	0.2	0.0	0.2	0.1	43.8	34.6	44.4	38.5	97.2	34.3	89.7	96.5	24.7	87.6
豊後高田市	97.5	97.6	98.2	97.7	99.4	99.2	99.5	99.3	99.3	99.4	0.1	99.3	0.1	0.1	0.1	0.0	25.8	16.1	19.4	21.0	96.3	15.7	82.2	95.1	17.2	81.2
杵築市	97.5	96.8	98.8	97.2	99.5	99.4	99.7	99.4	99.3	99.2	0.2	99.3	0.2	0.0	0.0	0.1	33.5	22.9	28.9	26.9	97.1	25.2	85.8	96.0	18.3	81.4
宇佐市	98.7	97.6	98.6	98.2	99.7	99.5	99.7	99.6	99.6	99.5	0.1	99.6	0.1	0.0	0.1	0.0	30.4	21.6	20.9	24.4	98.1	22.0	91.0	98.1	22.3	90.4
豊後大野市	98.6	97.9	99.1	98.3	99.6	99.5	99.7	99.6	99.6	99.2	0.0	99.4	0.0	0.3	0.1	0.2	27.3	20.9	19.5	22.8	97.1	23.1	88.4	97.7	28.7	87.9
由布市	96.0	95.4	98.6	96.0	99.0	98.8	99.6	99.0	98.9	98.6	0.1	98.8	0.1	0.2	0.1	0.2	32.3	22.4	27.4	26.6	94.5	24.7	81.2	94.5	25.9	81.0
国東市	99.0	98.0	99.5	98.5	99.6	99.7	99.8	99.7	99.9	99.8	0.3	99.8	0.3	0.1	0.1	0.1	27.8	12.8	24.0	15.9	98.4	25.3	89.9	98.7	23.5	88.1
姫島村	99.5	96.0	99.7	98.1	99.7	99.3	99.7	99.5	99.9	99.3	100.0	99.7	0.2	0.0	0.3	0.2	0.0	5.0	100.0	5.4	99.7	3.5	93.0	99.8	9.1	94.3
日出町	97.5	96.6	98.7	97.2	99.3	99.3	99.7	99.3	99.3	99.2	0.0	99.3	0.0	0.1	0.2	0.0	34.3	20.0	27.6	25.8	96.2	26.1	84.6	95.7	21.8	83.3
九重町	97.5	93.0	95.7	94.3	99.4	98.4	99.1	98.7	98.9	98.4	0.5	98.6	0.5	0.0	0.2	0.1	41.7	14.2	18.9	18.5	98.0	17.1	90.5	97.9	15.2	89.2
玖珠町	98.4	97.0	99.6	97.9	99.0	99.4	99.9	99.3	99.6	99.2	0.6	99.5	0.6	0.2	0.0	0.2	37.8	13.9	44.7	20.3	97.4	39.4	94.2	98.3	27.6	91.8
市計	98.5	98.4	99.1	98.6	99.6	99.6	99.8	99.6	99.5	99.6	0.1	99.6	0.1	0.0	0.1	0.0	31.1	25.2	27.1	27.8	96.3	25.9	87.1	96.0	25.5	86.2
町村計	97.8	95.7	98.6	96.8	99.2	99.1	99.7	99.2	99.3	99.0	0.1	99.2	0.1	0.1	0.1	0.0	36.1	16.5	25.8	22.2	97.1	26.2	89.1	97.2	21.7	87.5
県計	98.5	98.3	99.1	98.5	99.6	99.6	99.8	99.6	99.5	99.5	0.1	99.5	0.1	0.1	0.1	0.1	31.4	24.3	27.0	27.4	96.3	25.9	87.2	96.1	25.3	86.2

市町村名	⑧市町村税徴収率等			⑨公共施設数(令和4年度)													⑩公共施設整備状況(令和4年度)				⑪ふるさと納税寄附状況(単位:千円)				
	国民健康保険税		徴収率(%)	認定こども園	幼稚園(園)	保育所	小学校(校)	中学校(校)	公営住宅(戸)	養老施設 老人ホーム 特別養護老人ホーム	老人サービスセンター	公民館等	図書館	体育館	陸上競技場	病院	診療所	道路改良率(%)	都市公園等1人当たり面積(m ²)	公営住宅世帯数比率(%)	上水道等普及率(%)	下水道等普及率(%)	令和3年度	令和4年度	令和5年度(速報値)
	徴収率(%)																								
	対前年度	a-b																							
現年	繰越	計																							
大分市	0.3	▲0.4	0.8	11	11	3	56	34	5,293	0	0	13	3	2	7	1	0	1	14.8	2.3	99.2	86.5	975,529	984,467	1,064,661
別府市	0.4	2.9	1.4	3	14	0	15	8	2,497	0	0	6	3	1	8	1	0	0	8.0	4.0	99.0	84.2	748,032	848,116	1,004,716
中津市	▲0.6	▲3.2	▲1.5	9	11	0	21	10	1,246	1	1	25	3	5	8	2	1	4	8.1	3.0	83.8	81.6	197,475	249,416	246,039
日田市	▲0.2	▲1.8	0.7	0	0	4	18	12	1,166	0	2	23	2	1	7	3	0	4	16.6	4.2	80.8	88.5	464,452	419,176	467,634
佐伯市	0.7	0.8	1.4	2	10	4	22	15	1,658	0	2	31	1	1	13	3	0	5	36.1	5.0	94.4	78.8	668,223	896,218	969,728
臼杵市	0.8	3.0	1.7	0	1	1	13	5	572	1	0	7	2	3	6	1	0	0	7.7	3.4	94.0	71.1	590,960	659,497	638,896
津久見市	▲1.0	0.6	0.5	0	0	0	9	6	241	0	1	1	1	1	1	0	0	1	12.4	3.1	92.2	71.1	169,891	105,579	143,862
竹田市	0.7	9.6	2.1	4	2	0	11	6	526	0	0	15	1	1	3	2	0	1	22.6	5.3	68.6	56.0	539,588	435,249	462,362
豊後高田市	1.2	▲1.5	1.0	1	2	0	11	6	453	0	2	14	0	1	3	0	0	1	6.0	4.1	61.8	80.7	448,075	428,803	341,900
杵築市	1.1	6.9	4.4	0	6	1	10	3	394	0	2	3	0	3	13	1	1	0	11.8	3.0	88.4	63.1	824,435	923,367	924,938
宇佐市	0.0	▲0.3	0.6	3	1	0	27	7	1,567	0	1	16	3	3	10	2	0	0	7.9	6.0	73.2	71.4	472,874	608,239	669,086
豊後大野市	▲0.6	▲5.6	0.5	0	5	1	11	7	996	0	4	7	3	1	5	4	1	0	27.5	6.3	72.9	69.4	228,467	185,348	155,361
由布市	0.0	▲1.2	0.2	0	5	0	10	3	556	0	0	5	0	3	4	1	0	0	6.5	3.5	96.3	80.7	225,006	558,462	857,065
国東市	▲0.3	1.8	1.8	4	6	0	8	4	852	0	0	16	1	4	6	2	1	1	8.8	6.5	57.1	75.5	2,061,484	2,102,674	2,059,350
姫島村	▲0.1	▲5.6	▲1.3	1	1	0	1	1	46	0	1	1	0	0	0	0	0	1	21.3	5.3	86.8	98.2	6,445	9,811	17,042
日出町	0.5	4.3	1.3	0	5	0	5	2	287	0	0	7	0	1	2	0	0	0	19.8	2.3	90.7	83.5	792,981	862,010	897,520
九重町	0.1	1.9	1.3	0	0	2	6	1	218	0	0	4	2	1	5	1	0	1	2.1	5.6	61.3	67.7	108,761	208,266	220,335
玖珠町	▲0.9	11.8	2.4	0	1	0	11	1	291	0	0	1	1	0	1	1	0	2	9.9	4.4	66.9	59.9	127,269	210,943	245,930
市計	0.3	0.4	0.9	37	74	14	242	126	18,017	2	4	23	23	30	94	23	4	18	14.3	3.4	91.5	81.7	8,614,492	9,404,611	10,005,598
町村計	▲0.1	4.5	1.6	1	7	2	23	5	842	0	1	13	3	2	8	2	0	4	14.3	3.5	79.3	75.0	1,035,456	1,291,030	1,380,827
県計	0.2	0.6	1.0	38	81	16	265	131	18,859	2	5	24	26	32	102	25	4	22	14.3	3.4	90.9	81.4	9,649,948	10,695,641	11,386,425

3 公営事業の現況一覧表

市町村名	公 営 企 業											そ の 他 公 営 事 業														
	法 適 用 企 業					法 非 適 用 企 業						国 民 健 康 保 険			後 期 高 齢 者 医 療				交 通 災 害 共 済		介 護 保 険					
	上 水 道	簡 易 水 道	病 院	工 業 用 水 道	公 共	特 環	漁 集	農 集	下 水 道	特 定 地 域	市 場	交 通	市 場	駐 車 場	観 光	休 養 泊 施 設	交 通	介 護 サ ー ビ ス	事 業 勘 定	直 診 勘 定	保 険 事 業 勘 定	介 護 サ ー ビ ス 勘 定				
大分市	○				○							○							○			○				
別府市	○				○							○							○			○				
中津市	○		○		○														○	○		○				
日田市	○				○	○	○												○			○				
佐伯市	○				○	○	○	○	○	○									○			○	○			
臼杵市	○				○	○	○	○											○			○				
津久見市	○	○			○												○		○			○				
竹田市	○	○					○								○				○			○				
豊後高田市	○				○	○	○	○											○			○				
杵築市	○		○	○	○	○	○	○											○			○				
宇佐市	○				○	○	○	○											○			○				
豊後大野市	○				○	○	○	○											○			○				
由布市	○																○		○			○				
国東市	○		○	○	○	○	○	○											○			○	○			
姫島村																			○			○	○			
日出町	○				○	○	○	○											○			○	○			
九重町		○																	○			○				
玖珠町	○	○																	○			○				
市町村計	16	4	4	2	12	9	11	4	2	1	1	1	1	1	1	2	1	1	2	3	18	3	0	18	4	
大分県後期高齢者医療広域連合																							○			
県 計	16	4	4	2	12	9	11	4	2	1	1	1	1	1	1	2	1	1	2	3	18	3	1	0	18	4

5 協議会（合併協議会を除く）、共同設置の機関、事務の委託（令和6年4月1日現在）

区分	名	称	設置年月日	共同処理する事務 ／設置根拠法令 ／委託団体	構成団体／設置団体／委託団体										事務所 の位置 執務場所	電話番号 (FAX番号)			
					大分市	中津市	臼杵市	日田市	佐伯市	杵築市	津久見市	竹田市	豊後高田市	宇佐市			豊後大野市	由布市	国東市
協議会	宇佐・高田広域協議会		平成19年 4月1日	広域市町村計画の策定／広域観光														〒879-0492 宇佐市大字上田1030-1 (宇佐市役所内)	0978-32-1111 (0978-32-2331)
	杵築市・一部事務組合 公平委員会		昭和50年 4月1日	地方公務員法第7条第4項による設置														〒873-0001 杵築市大字杵築377-1 (杵築市役所内)	0978-62-3131
共同設置の機関	別府市、別杵速見地域広域 市町村圏事務組合公平委員会		昭和53年 4月1日	地方公務員法第7条第4項による設置														〒874-8511 別府市上野口町1-15 (別府市役所内)	0977-21-1111
	大分地域介護認定審査会		平成17年 10月1日	地方自治法第252条の7第1項 (介護保険法第14条)														〒870-8504 大分市荷揚町2-31 (大分市役所内)	097-534-6111
共同設置の機関	日田市、日田玖珠広域 消防組合公平委員会		平成19年 4月1日	地方公務員法第7条第4項による設置														〒877-8601 日田市田島2-6-1 (日田市役所内)	0973-23-3111
	宇佐・高田地域 介護認定審査会		平成19年 4月1日	地方自治法第252条の7第1項 (介護保険法第14条)														〒879-0492 宇佐市大字上田1030-1 (宇佐市役所内)	0978-27-8152
事務の委託	宇佐・高田地域障害程度 区分判定審査会		平成19年 4月1日	地方自治法第252条の7第1項 (障害者総合支援法第15条)														〒879-0492 宇佐市大字上田1030-1 (宇佐市役所内)	0978-27-8152
	火葬場（許可及び使用料徴収事務）	別府市、杵築市、日田町																※2は「別杵速見地域広域市町村圏事務組合」	
	火葬場	竹田市																	
	火葬場	大分市																	
	公共下水道	国東市																	
	公共下水道	臼杵市																	
	救急医療施設運営費等補助金	杵築市																	
	第二次救急医療施設運営費等補助金	宇佐市																	
	住民票等証明書の交付（相互委託）	別府市、中津市、臼杵市、津久見市、杵築市、日田市、豊後大野市、国東市、玖波町、重珠町、杵築市、宇佐市、豊後高田市、竹田市、津久見市、臼杵市、日田市、玖波町																	
	高速自動車国道救急業務支弁金取扱事務	日田市、玖波町																	
	消防救急、介護保険、情報通信ネットワーク	国東市																	
	第二次救急医療施設、廃棄物処理、葬祭場 廃棄物最終処分	豊後大野市																	
	大分農業文化公園ふれあい市場 公平委員会	大分市																	
	教育事務	杵築市																	
	消防指令業務	福岡県うきは市																	
消防指令業務	大分市																		

※1 共同設置する一部事務組合は、「杵築速見環境浄化組合」の2組合である。
 ※4 委託する一部事務組合は、「大分県消防補償等組合」「大分県交通災害共済組合」「大分県市町村会館管理組合」及び「大分県後期高齢者医療広域連合」の5組合である。
 ※5 委託する一部事務組合は、「杵築速見消防組合」及び「日田玖波広域消防組合」の2組合である。

宝くじ
公式サイト

すぐ買える 当たりがわかる クイックワン

★quick One

クイックワン

宝くじ
公式サイトで
発売中!



今すぐ会員登録!

宝くじ公式サイト

<https://www.takarakuji-official.jp/>

宝くじの収益金は
私たちの街の公共事業等に
役立てられています。



お問い合わせ先

宝くじコールセンター

TEL: 0570-01-1192 (ナビダイヤル 有料)

TEL: 011-330-0777 (有料)

一般財団法人 全国市町村振興協会

令和6年度版
大分県市町村ハンドブック

令和6年7月 発行

編集／大分県総務部市町村振興課
発行／公益財団法人 大分県市町村振興協会
印刷／いづみ印刷株式会社