

令和4年度版

# 大分県市町村ハンドブック

編集 大分県総務部市町村振興課  
発行 公益財団法人 大分県市町村振興協会

## 目次

○用語の解説等	2
○資料出典一覧	5
◎大分県行政区分図	6
◎過疎市町村位置図	7
◎市町村のページ	
大分市	8
別府市	10
中津市	12
日田市	14
佐伯市	16
臼杵市	18
津久見市	20
竹田市	22
豊後高田市	24
杵築市	26
宇佐市	28
豊後大野市	30
由布市	32
国東市	34
姫島村	36
日出町	38
九重町	40
玖珠町	42
◎巻末データ	
1 市町村長・副市町村長・議長・副議長名簿一覧表	44
2 市町村各種統計データ	45
3 公営事業の現況一覧表	57
4 広域連合、一部事務組合	58
5 協議会(合併協議会を除く)、共同設置の機関、事務の委託	59
6 合併協議会	60
7 市町村の関係団体	60
8 市町村連絡先一覧	60

## ～ ご利用にあたって ～

- 資料は指示のある場合を除き、原則として令和4年4月1日時点でわかっているものを掲載しています。
- 各団体の市町村長、副市町村長、議長、副議長名等については、原則として令和4年7月1日時点のものを掲載しています。
- 統計表等の用語の解説等は2～4ページに、資料の出典は5ページに掲載しています。
- 統計表は、特に断りがない限り、○年とあるものは暦年間(1～12月)、○年度とあるものは会計年度間(○年4月～翌年3月)を意味します。
- 一部の統計表については、単位未満の数値を四捨五入しているため、必ずしも計に一致しない場合があります。また、数値は市町村合併前の数値をもとに算出したものもあり、精査の結果変動することがあります。
- 統計表の符号の用法は、下記のとおりです。
  - 「0」単位に満たないもの(一部を除く) 「-」皆無若しくは該当数値のないもの
  - 「X」…… 秘密保護のため秘匿したもの

## ○用語の解説等

### 【地域指定の状況】

令和4年4月1日現在で指定を受けているものについて「○」等を記載している。

区 分		関 係 法 律	
過 疎		「過疎地域の持続的発展の支援に関する特別措置法」に基づく指定	
	過疎地域	法第2条第1項又は第41条第1項による過疎市町村	
	みなし過疎	法第42条により過疎地域とみなされる市町村	
	一部過疎	法第3条第1項又は第41条第3項により過疎地域とみなされる区域を有する市町村	
	特定市町村	過疎地域から非過疎地域となった区域を有する市町村	
離 島		「離島振興法」に基づく指定	
山 村		「山村振興法」に基づく指定	
辺 地		「辺地に係る公共的施設の総合整備のための財政上の特別措置等に関する法律」に基づく指定	
半 島		「半島振興法」に基づく指定	
地方拠点都市地域		「地方拠点都市地域の整備及び産業業務施設の再配置の促進に関する法律」に基づく指定	

### 【類 型】

地方財政状況調査等の報告に基づいて総務省が毎年度作成する「類似団体別市町村財政指数表」により分類された地方公共団体毎の類型である。各地方公共団体は、自らの財政状況を分析するに当たって、他の地方公共団体と比較することが有効であるが、その比較対象はその態様が自らと類似している団体であることが望ましく、これに応えるため、総務省が平成27年度国勢調査の結果を基に「人口」と「産業構造」により全国の地方公共団体を類型分け（都市16類型、町村15類型）している。

### 【沿 革】

「全国市町村要覧」（総務省）に基づき作成しており、「合併」（合体・編入）及び「境界変更」の区別は、次のとおりである。

合 体	複数の市町村を廃し、その区域をもって新たに市町村を置くこと。
編 入	市町村を廃し、その区域を他の市町村に編入すること。
境 界 変 更	市町村の区域の一部を他の市町村に編入することで、市町村の法人格に変動がないもの。 なお、人口に関係のない境界変更は記載していない。

### 【人 口】

合計特殊出生率は、15歳から49歳までの女性の年齢別出生率を合計したもので、1人の女性が仮にその年次の年齢別出生率で一生の間に生むとしたときの平均子ども数に相当する。

選挙人名簿登録者数は、県内の有権者数であり、国外の有権者数は除いた数値である。

### 【面 積】

別府市、中津市、竹田市、由布市、九重町の「総面積」は、一部境界未定のため、総務省統計局推計を使用している。

### 【就業人口】

分類不能の産業人口は、集計から除いている。

### 【総生産額】

合計については、「帰属利子等」を控除した数値であるため、各産業の単純合計とは一致しない。

なお、「帰属利子等」とは、輸入税、その他（設備投資及び在庫投資に係る消費税）及び帰属利子（銀行等の金融仲介機関の生産額を構成するサービス料）のことである。

**【職員数及びラスパイレス指数】**

職員数及びラスパイレス指数は令和3年4月1日現在の数値である。

職員1人当たりの人口は、令和4年1月1日現在住民基本台帳人口を職員数で除して算出している。

用語	用語の意味
一般行政部門	特別行政部門及び公営企業部門以外の部門
特別行政部門	教育及び消防部門
公営企業等部門	公営企業会計（病院、水道、下水道等）部門及び公営事業会計（介護保険、国保等）部門
ラスパイレス指数	一般行政部門について、国家公務員を100とした場合の市町村職員の給与水準

**【歳入・歳出決算／主要財政指標等】**

用語	用語の意味	算式
実質収支	歳入歳出差引額（形式収支）に本来当該年度に属するべき支出を債務要素とみなし、本来当該年度に属するべき収入を債権要素とみなして、両者を加減した実質的な収入と支出の差額である。収支をみる上で、最も重要な収支である。	$(\text{歳入決算額} - \text{歳出決算額}) - \text{翌年度に繰り越すべき財源}$
実質収支比率	標準財政規模に対する実質収支額の割合で、黒字の場合は正数、赤字の場合は負数で表される。	$\text{実質収支額} / \text{標準財政規模} \times 100\%$
経常収支比率	財政構造の弾力性を測定する比率で、人件費、扶助費、公債費等の義務的通常経費に、地方税、地方交付税、地方譲与税を中心とした経常的な一般財源がどの程度充当されたかをみる指標である。この比率が低いほど、普通建設事業費等の臨時的経費に充当できる一般財源に余裕があり、財政構造の弾力性に富んでいることを示す。	$\text{経常経費充当の一般財源等額} / \text{経常一般財源等総額} + \text{臨時財政対策債} + \text{減収補てん債特例分} \times 100\%$
実質赤字比率	公営事業会計及び公営企業会計を除いた特別会計と一般会計（以下「一般会計等」）における実質赤字額の標準財政規模に対する割合である。一定基準以上の比率となった団体は、「地方公共団体の財政の健全化に関する法律」（以下「健全化法」）に基づき、「財政健全化計画」又は「財政再生計画」を作成しなければならない。	$\text{一般会計等の実質赤字額} / \text{標準財政規模} \times 100\%$
連結実質赤字比率	公営事業会計及び公営企業会計を含めた全会計の実質赤字額（連続実質赤字額）の標準財政規模に対する割合である。一定基準以上の比率となった団体は、健全化法に基づき「財政健全化計画」又は「財政再生計画」を作成しなければならない。	$\text{連結実質赤字額} / \text{標準財政規模} \times 100\%$
実質公債費比率	公債費による財政負担の度合いを判断する比率で、健全化法に定められた指標のひとつでもある。従来から用いられてきた「起債制限比率」を見直した指標で、公営企業の元利償還金に対する繰出金、一部事務組合等に対する補助・負担金、公債費に準じる債務負担行為なども含めた実質的な公債費に費やした一般財源額の標準財政規模に占める割合である。18%以上で起債に当たり同意ではなく許可が必要となり、25%以上で地方債の発行が一部制限される。また、一定基準以上の比率となった団体は、地方財政法に基づく「公債費負担適正化計画」、健全化法に基づく「財政健全化計画」又は「財政再生計画」を作成しなければならない。	$(\text{地方債の元利償還金} + \text{準元利償還金}) - (\text{特定財源} + \text{元利償還金} \cdot \text{準元利償還金に係る基準財政需要額算入額}) / \text{標準財政規模} - (\text{元利償還金} \cdot \text{準元利償還金に係る基準財政需要額算入額})$ (過去3年間の平均)

将来負担比率	一般会計等が将来負担すべき実質的な負債の標準財政規模に対する比率である。一定基準以上となった場合には、健全化法に基づき「財政健全化計画」を作成しなければならない。	将来負担額－（充当可能基金額＋特定財源見込額＋地方債現在高等に係る基準財政需要額算入見込額）／標準財政規模－（元利償還金・準元利償還金に係る基準財政需要額算入額）
財政力指数	地方公共団体が合理的かつ妥当な水準において行政を行った場合に必要とする一般財源に対して、標準的な状態において徴収が見込まれる税収入等がどれだけあるのかを示す指標である。指数が大きいかほど財源に余裕があるとされる。	基準財政収入額／基準財政需要額（過去3年間の平均）
標準財政規模	当該団体の一般財源の標準規模を示すもので、標準的な税収入額と普通交付税額を合算したもの。 （※平成19年度決算から臨時財政対策債発行可能額を含む。）	{(基準財政収入額－市町村民税所得割に係る税源移譲相当額の25%－各種譲与税－交通安全対策特別交付金－地方消費税交付金に係る引き上げ分の25%)×100/75＋各種譲与税＋交通安全対策特別交付金}＋普通交付税＋臨時財政対策債発行可能額

### 【公共施設整備状況】

項	目	算	式
道	路	改良率 (%)	$\frac{\text{改良済延長 (m)}}{\text{実延長 (m)}} \times 100$
都市公園等	人口1人当たり面積 (㎡)		$\frac{\text{市町村立及び市町村立以外の (都市公園等＋その他公園) 面積 (㎡)}}{\text{住民基本台帳人口 (人)}}$
公営住宅	世帯数比率 (%)		$\frac{\text{公営住宅等全戸数 (公営住宅＋改良住宅＋単独住宅)}}{\text{住民基本台帳世帯数}} \times 100$
上水道等	普及率 (%)		$\frac{\text{給水人口 (上水道＋簡易水道＋専用水道＋飲料水供給施設) (人)}}{\text{住民基本台帳人口 (人)}} \times 100$
下水道等	普及率 (%)		$\frac{\text{現在処理区域内人口 (公共下水道＋農業集落排水施設＋漁業集落排水施設＋小規模集合排水処理施設)} + \text{コミュニティプラント} + \text{合併処理浄化槽処理人口 (人)}}{\text{住民基本台帳人口 (人)}} \times 100$

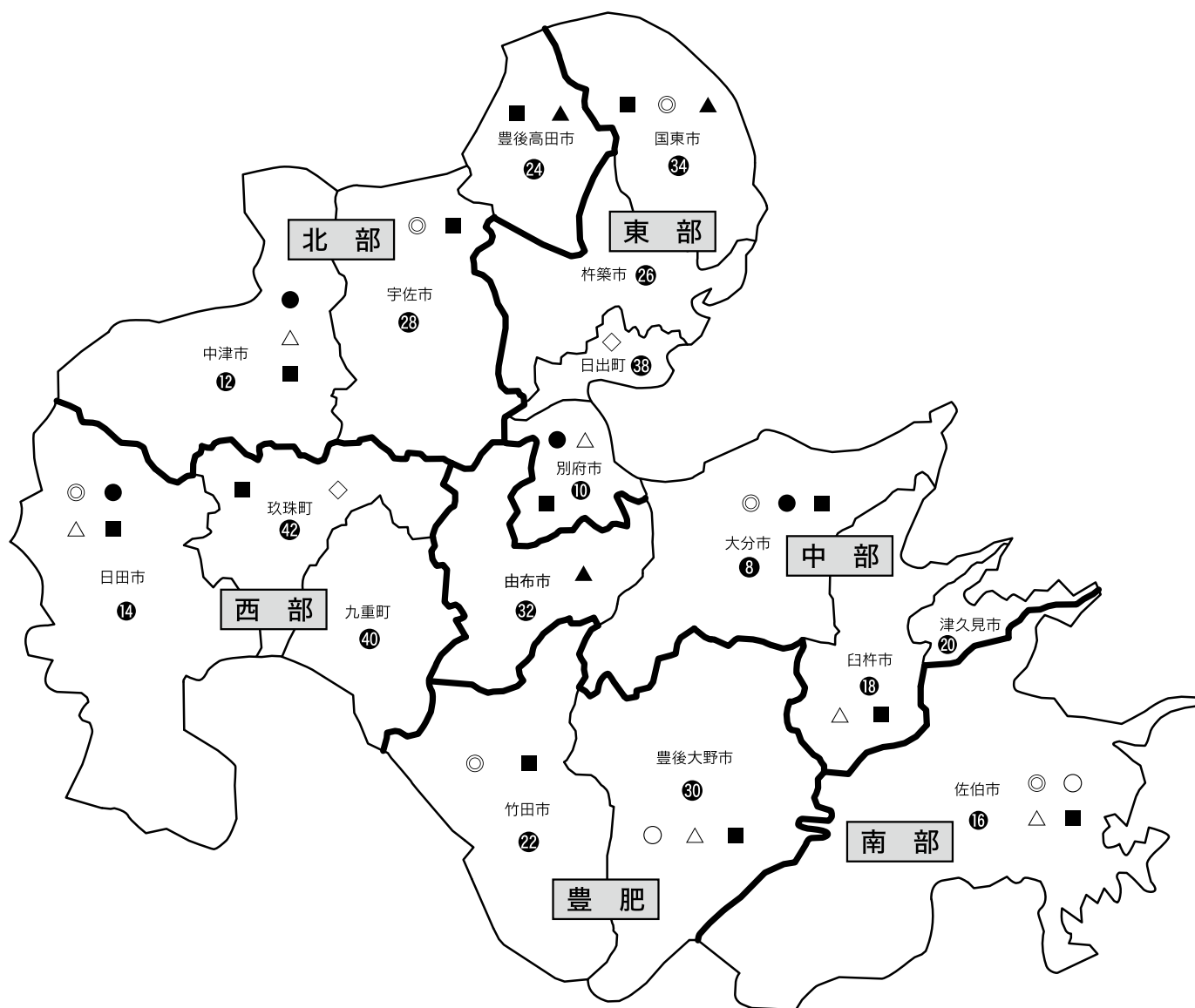
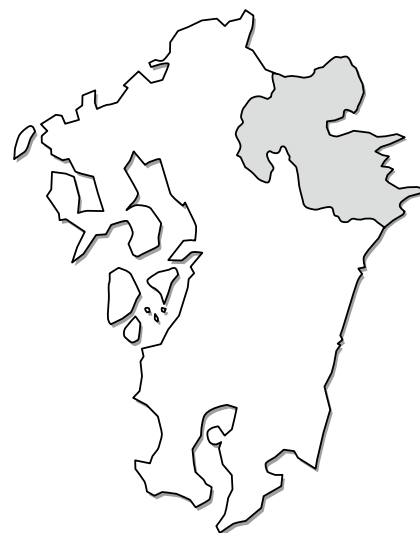
○資料出典一覧

項 目	主 な 資 料
名 物 ・ 特 産 品	各市町村へ照会し、回答があったものをそのまま記載
観 光 施 設 ・ イ ベ ン ト	各市町村へ照会し、回答があったものをそのまま記載
市 町 村 コ ー ド	令和元年5月1日現在 総務省
類 型	令和2年度 地方財政状況調査（大分県市町村振興課）
市 町 村 長 等 ・ 議 会	令和4年7月1日現在 大分県市町村振興課
沿 革	令和3年版 全国市町村要覧（総務省）
人 口 ・ 世 帯 数	
国 勢 調 査	昭和45年、平成17年、平成27年、令和2年 国勢調査（総務省）
毎 月 流 動 人 口	毎月流動人口調査（令和3年10月1日現在：大分県統計調査課）
合 計 特 殊 出 生 率	市町村別合計特殊出生率（大分県福祉保健企画課）
住 民 基 本 台 帳 人 口	令和4年 住民基本台帳人口要覧（令和4年1月1日現在：総務省）
選 挙 人 名 簿 登 録 者 数	令和4年3月1日現在 選挙人名簿登録者数（大分県選挙管理委員会）
人 口 密 度	令和2年 国勢調査（総務省）
面 積	
総 面 積	全国都道府県市区町村別面積調（令和4年1月1日：国土地理院）
耕 地 面 積	令和3年度 作物統計調査（農林水産省）
林 野 面 積	令和2年度版 大分県林業統計（大分県林務管理課）
産 業 構 造 等	
就 業 人 口	令和2年 国勢調査（総務省）
総 生 産 額	平成30年度 市町村民経済計算（大分県統計調査課）
職 員 数	令和3年 地方公共団体定員管理調査（令和3年4月1日：大分県市町村振興課）
ラ ス パ イ レ ス 指 数	令和2年度 地方財政状況調査（大分県市町村振興課）
市 町 村 税	令和2年度 地方財政状況調査（大分県市町村振興課）
歳 入 ・ 歳 出 決 算	令和元、2年度 地方財政状況調査（大分県市町村振興課）
主 要 財 政 指 標 等	令和元、2年度 地方財政状況調査（大分県市町村振興課）
公 共 施 設 数	令和2年度 市町村公共施設状況調査（大分県市町村振興課）
公 共 施 設 整 備 状 況	令和2年度 市町村公共施設状況調査（大分県市町村振興課）
主 要 施 策	各市町村へ照会し、回答があったものをそのまま記載
農 業	
農 家 数	2020年 農林業センサス（令和3年2月1日：農林水産省）
農 業 就 業 人 口	2020年 農林業センサス（令和3年2月1日：農林水産省）
農 業 産 出 額	令和2年 市町村別農業産出額（農林水産省）
製 造 業	
事 業 所 数	2020年 工業統計調査（令和2年6月1日：経済産業省）
従 業 者 数	2020年 工業統計調査（令和2年6月1日：経済産業省）
製 造 品 出 荷 額 等	2020年 工業統計調査（令和2年6月1日：経済産業省）
卸 売 ・ 小 売 業	
事 業 所 数	平成28年 経済センサス活動調査（平成28年6月1日：総務省）
常 用 雇 用 者 数	平成28年 経済センサス活動調査（平成28年6月1日：総務省）
年 間 販 売 額	平成28年 経済センサス活動調査（平成28年6月1日：総務省）

# ◎大分県行政区分図

市町村	
市	14
町	3
村	1
計	18

県の機関	
◎ 振興局	(6)
● 県税事務所	(4)
○ 納税事務所	(2)
△ 保健所	(6)
▲ 保健部	(3)
◇ 地域福祉室	(2)
■ 土木事務所	(12)



※図中の数字は掲載ページです。



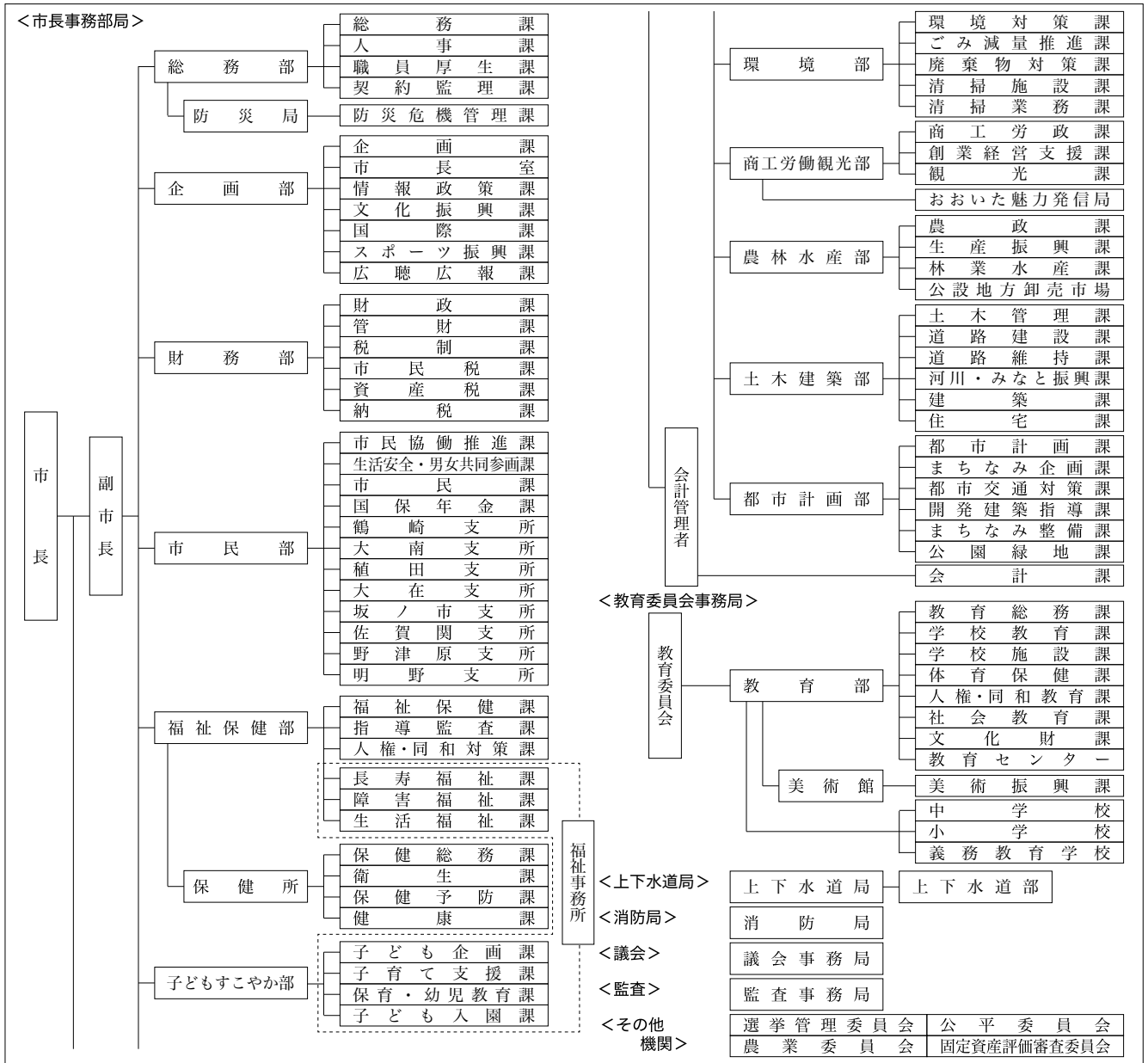


# 1 団体の概要

	おお いた し	大 分 市	〒870-8504 大分市荷揚町2番31号	TEL	097-534-6111	
				FAX	097-536-1461	
	キャッチフレーズ 笑顔が輝き 夢と魅力あふれる 未来創造都市			URL	http://www.city.oita.oita.jp/	
地域指定 の状況	過疎離島山村			国名	都市名	提携年月日
	特定市町村		○	中華人民共和国	湖北省武漢市	1979年9月7日
	辺地半島		地方拠点都市地域	ポルトガル共和国	アベイロ市	1978年10月10日
				アメリカ合衆国	テキサス州オースティン市	1990年10月30日
				中華人民共和国	広東省広州市	1997年10月9日
名物・特産品	にら、大葉、みつば、パセリ、水耕セリ、かいわれ、いちご、いちじく、ゆず、びわ、甘夏、ポンカン、関あじ、関さば、豊のななせ柿					
観光施設 イベント	【観光施設】 国立公園高崎山自然動物園、関崎海星館、大分市美術館、大分市歴史資料館、戸次本町街並、帆足本家酒造蔵、柞原八幡宮、大分マリーンパレス水族館（うみたまご）、 参勤交代道路今市石畳道、後藤家住宅、塚野鉱泉、早吸日女神社 【イベント】 別府・大分毎日マラソン（2月）、関あじ関さばまつり（2月）、吉野梅まつり（2月）、西寒多ふじまつり（5月）、ななせ火群まつり（7月）、大分七夕まつり（8月）、 本場鶴崎餅大会（8月）、賀来の市（9月）、関の鯛つりおどり大会（9月）、おおいた食と暮らしの祭典（10月）、大分車いすマラソン大会（10月）、ななせの里まつり（11月）					
コード	442011	公営企業	[法適] 上水道、下水道（公共）	[法非適] 下水道（農集）、市場		
類型	中核市	基本構想	大分市総合計画（H28～R6）		基本計画	大分市総合計画（R2～R6）
首長 (当選回数)	市長	佐藤 樹一郎 ②	副市長	久渡 晃	沿革 M44. 4. 1 市制施行 S38. 3. 10 合体 大分市 鶴崎市 大南町 大分町 大在村 坂ノ市町 (大分市設置)	
	就任	平成27年4月26日	副市長	佐藤 耕三		
	任期	令和5年4月25日				
議長	藤田 敬治	副議長	佐藤 和彦	H9. 4. 1 中核市 H17. 1. 1 編入 野津原町 佐賀関町		
議員定数	44人		議員任期	令和7年3月9日		

# 2 組織図

(令和4.4.1現在)



大分市

## 3 人口等の状況

## ①人口、世帯数

(単位：人)

区分	世帯数 (世帯)	人口			うち65歳以上人口		
		男	女	計		高齢化率(%)	
国勢調査	昭和45年	78,301	139,235	150,716	289,951	19,823	6.8
	平成17年	183,458	221,539	240,778	462,317	81,479	17.6
	平成27年	203,515	229,844	248,302	478,146	116,354	24.7
	令和2年	209,539	228,421	247,193	475,614	129,289	27.9
R 3.10.1 毎月流動人口	210,895	228,238	246,688	474,926	133,618	28.1	
(R 2.10.1~R 3.9.30 自然増減)		▲ 484	▲ 547	▲ 1,031	合計特殊		1.58
(R 2.10.1~R 3.9.30 社会増減)		301	42	343	出生率		
R 4.1.1 住民基本台帳人口	226,889	229,542	248,042	477,584	R 2 国調		946.7
R 4.3.1 選挙人名簿登録者数		188,337	208,903	397,240	人口密度		

## ②面積

区分	面積
総面積km <sup>2</sup> R 4.1.1	502.39
耕地面積ha R 3.7.15	3,880.00
林野面積ha R 2.3.31	24,428.00

## ③産業構造等(単位：人、百万円、%)

区分	就業人口	構成比
第1次産業	3,817	1.8
第2次産業	47,670	22.0
第3次産業	164,915	76.2
計	216,402	100.0

区分	総生産額	構成比
第1次産業	7,321	0.3
第2次産業	817,767	35.4
第3次産業	1,469,604	63.7
計	2,308,484	100.0

## 4 行財政の状況

※合計特殊出生率はH28~R2の5カ年平均

## ①職員数及びラスパイレース指数

職員数	一般行政部門	2,200
	特別行政部門	833
	公営企業等部門	336
	計(人)	3,369
ラスパイレース指数		100.2

## ②市町村税徴収率等(現年+繰越：令和2年度)(単位：千円、%)

区分	調定額 a	収入額 b	収入未済額 a-b	徴収率 b/a
市町村民税	30,735,830	30,466,855	268,975	99.1
固定資産税	36,606,365	35,925,157	681,208	98.1
その他	12,489,332	12,299,079	190,253	98.5
計	79,831,527	78,691,091	1,140,436	98.6

## ③歳入・歳出決算

(単位：千円、%)

区分\年度	令和2年度	構成比	令和元年度	構成比	平成30年度	構成比
歳入合計	242,717,802	100.0	182,512,852	100.0	176,507,585	100.0
地方税	78,691,091	32.4	79,630,677	43.6	78,611,318	44.5
地方交付税	7,970,279	3.3	9,553,210	5.2	9,163,245	5.2
地方債	17,842,400	7.4	16,260,500	8.9	15,189,500	8.6
その他	138,214,032	56.9	77,068,465	42.2	73,543,522	41.7
歳出合計	238,977,682	100.0	180,155,093	100.0	171,949,608	100.0
人件費	28,786,122	12.0	27,574,637	15.3	27,298,168	15.9
扶助費	59,230,696	24.8	56,399,754	31.3	52,837,097	30.7
公債費	18,896,842	7.9	19,165,059	10.6	18,701,331	10.9
(義務的経費)	106,913,660	44.7	103,139,450	57.3	98,836,596	57.5
普通建設事業費	22,586,351	9.5	21,758,129	12.1	20,181,161	11.7
その他	109,477,671	45.8	55,257,514	30.7	52,931,851	30.8
実質収支	2,995,959	-	1,769,267	-	3,865,070	-
実質収支比率	3.0	-	1.8	-	3.9	-
地方債現在高	168,223,780	-	168,364,164	-	170,165,514	-

## ④主要財政指標等

(単位：%、千円)

区分\年度	令和2年度	令和元年度	平成30年度
經常収支比率	95.8	95.1	93.6
うち人件費	26.4	25.7	25.7
うち扶助費	16.6	16.8	15.8
うち公債費	17.6	17.8	17.6
実質赤字比率	-	-	-
連結実質赤字比率	-	-	-
実質公債費比率	5.2	5.1	5.3
将来負担比率	36.6	36.1	42.3
財政力指数	0.90	0.91	0.91
標準財政規模	100,876,385	99,354,794	99,128,436
積立金現在高	24,258,144	27,409,047	27,299,170
財政調整基金	5,457,856	6,757,292	6,755,891
減債基金	3,506,407	4,706,015	4,705,039
その他特定目的基金	15,293,881	15,945,740	15,838,240

## 5 公共施設の整備状況

## ①公共施設数(令和2年度)

施設名	箇所数
保育所	13
幼稚園(園)	16
認定こども園	1
小学校(校)	56
中学校(校)	30
公営住宅(戸)	5,436
養護老人ホーム	0
特別養護老人ホーム	0
老人デイサービスセンター	0
公民館	13
市民会館等	3
図書館	2
体育館	7
陸上競技場	1
病院	0
診療所	1

## ②公共施設整備状況

(単位：%)

項目\年度	令和2年度	令和元年度
道路改良率	75.7	75.5
都市公園等1人当たり面積(m <sup>2</sup> )	14.7	14.6
公営住宅世帯数比率	2.4	2.5
上水道等普及率	99.6	99.6
下水道等普及率	83.7	82.6

## 6 令和4年度主要施策の状況

## 《重点事業》

## ・すくすく大分っ子応援事業

224百万円

子育てに係る経済的な負担の軽減を行い、安心して子どもを産み育てることができる環境を整備するため、子育て世帯を対象に出生児一人につき5万円を給付する。

## 《特色のある事業》

## ・荷揚町小学校跡地複合公共施設整備事業 17百万円

荷揚町小学校跡地に複合公共施設等の整備をすすめることによって中心市街地の更なる魅力向上を図る。

## ・新たなモビリティサービス事業 136百万円

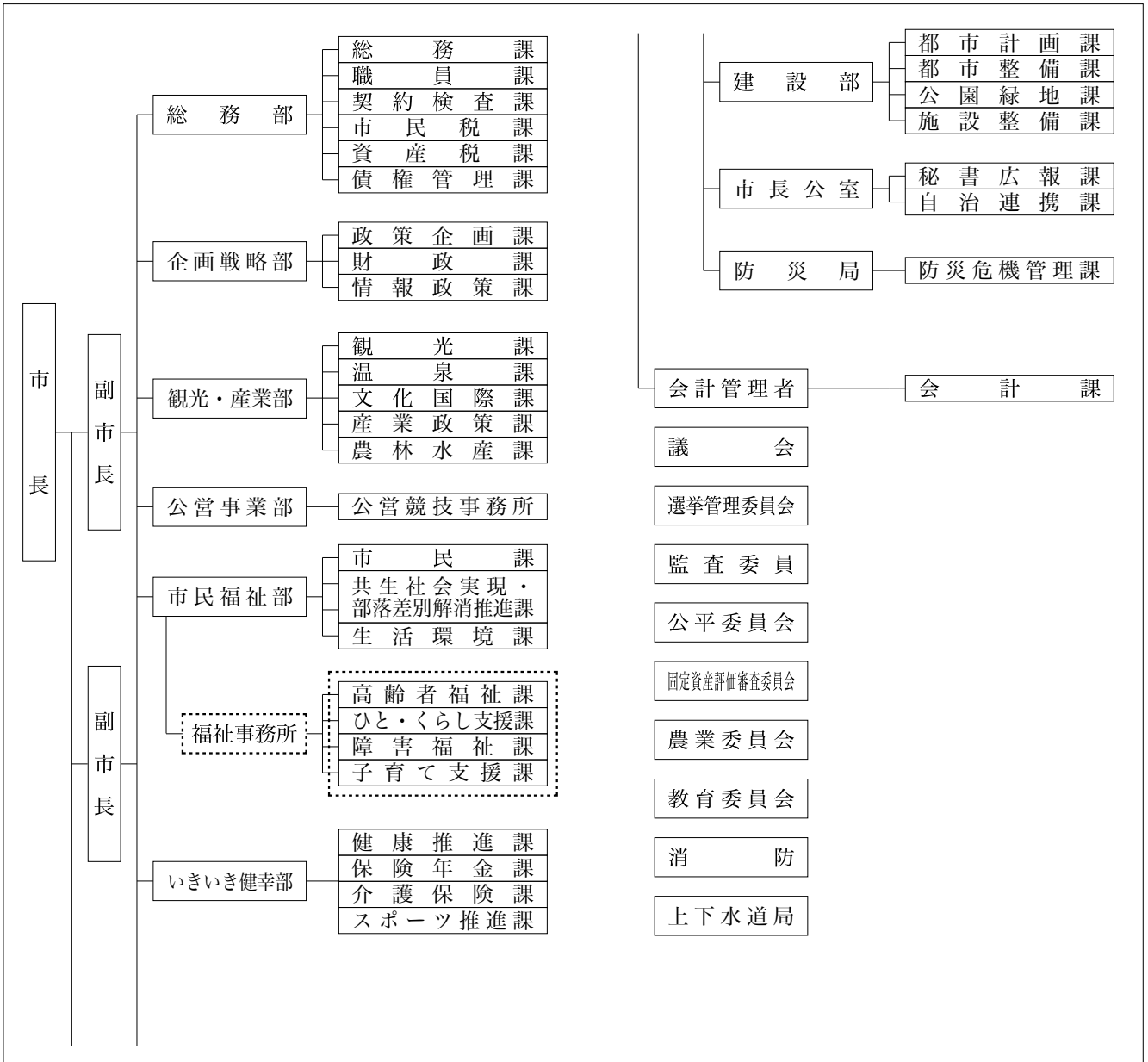
グリーンスローモビリティを活用し、野津原地域・佐賀関地域・大南地域におけるフリー乗降や自動運転による実験運行の実施や、各種調査を行うなど、多様な技術を活用した新たなモビリティサービスの創出を目指す。

1 団体の概要

	〒874-8511 別府市上野口町1番15号	TEL 0977-21-1111 FAX 0977-26-2300
	キャッチフレーズ 地域を磨き、別府の誇りを創生する	URL https://www.city.beppu.oita.jp/
地域指定の状況	過疎離島山村 辺地半島地方拠点都市地域	国際交流の状況 (姉妹都市・友好都市など)
	国名 大韓民国、アメリカ合衆国、中華人民共和国、ニュージーランド、イギリス、大韓民国	都市名 全羅南道木浦市、テキサス州ボーモント市、山東省烟台山、トルア市、パース市、済州特別自治道済州市
名物・特産品	竹細工、つげ細工、湯の花、ざぼん漬、花き	
観光施設 イベント	【観光施設】 別府地獄めぐり、城島高原パーク、スギノイパレス、別府ラクテンチ、別府ロープウェイ 【イベント】 別府八湯温泉まつり、べっぶ火の海まつり、別府ONSENアカデミア、べっぶクリスマスファンタジア	
コード 類型	442020 公営企業 III-3 基本構想	[法適] 上水道、下水道(公共) [法非適] 市場 別府市総合計画(R2~R9)
首長 (当選回数)	市長 ながの やす ひろ 恭 紘 ② 就任 平成27年4月30日 任期 令和5年4月29日	副市長 あ なん ひさ かず 阿 南 寿 和 副市長 まつ ぎき とも かず 松 崎 智 一
	議長 いち ほん たか お 市 原 隆 生 議員定数 25人	副議長 お の まさ あき 小 野 正 明 議員任期 令和5年4月29日

2 組織図

(令和4.4.1現在)



## 3 人口等の状況

## ①人口、世帯数

(単位：人)

区分	世帯数 (世帯)	人口			うち65歳以上人口		
		男	女	計		高齢化率(%)	
国勢調査	昭和45年	37,987	54,687	69,099	123,786	10,409	8.4
	平成17年	55,108	57,392	69,567	126,959	31,746	25.0
	平成27年	55,624	55,482	66,656	122,138	38,250	31.7
	令和2年	54,336	52,398	62,923	115,321	39,018	35.5
R 3.10.1 毎月流動人口	53,900	51,684	62,232	113,916	40,238	35.3	
(R 2.10.1～R 3.9.30 自然増減)		▲ 428	▲ 517	▲ 945	合計特殊出生率	1.26	
(R 2.10.1～R 3.9.30 社会増減)		▲ 286	▲ 174	▲ 460	R 2 国調人口密度	920.1	
R 4.1.1 住民基本台帳人口	61,097	52,075	61,379	113,454			
R 4.3.1 選挙人名簿登録者数		43,123	52,653	95,776			

## ②面積

区分	面積
総面積km <sup>2</sup> R 4.1.1	125.34
耕地面積ha R 3.7.15	341.00
林野面積ha R 2.3.31	7,817.00

## ③産業構造等(単位：人、百万円、%)

区分	就業人口	構成比
第1次産業	609	1.3
第2次産業	6,365	13.2
第3次産業	41,266	85.5
計	48,240	100.0

区分	総生産額	構成比
第1次産業	886	0.2
第2次産業	47,412	13.0
第3次産業	314,337	86.2
計	364,815	100.0

## 4 行財政の状況

※合計特殊出生率はH28～R2の5カ年平均

## ①職員数及びラスパイルズ指数

職員数	564
一般行政部門	276
特別行政部門	117
公営企業等部門	957
計(人)	100.1
ラスパイルズ指数	100.1

## ②市町村税徴収率等(現年+繰越：令和2年度)(単位：千円、%)

区分	調定額 a	収入額 b	収入未済額 a-b	徴収率 b/a
市町村民税	5,663,295	5,474,662	188,633	96.7
固定資産税	6,320,017	5,959,329	360,688	94.3
その他	2,438,331	2,358,618	79,713	96.7
計	14,421,643	13,792,609	629,034	95.6

## ③歳入・歳出決算

(単位：千円、%)

区分\年度	令和2年度	構成比	令和元年度	構成比	平成30年度	構成比
歳入合計	68,796,190	100.0	50,612,854	100.0	50,493,039	100.0
地方税	13,792,609	20.0	14,217,754	28.1	13,792,636	27.3
地方交付税	9,088,687	13.2	8,980,283	17.7	8,730,986	17.3
地方債	5,980,897	8.7	3,004,711	5.9	3,776,733	7.5
その他	39,933,997	58.0	24,410,106	48.2	24,192,684	47.9
歳出合計	67,656,907	100.0	49,715,034	100.0	49,749,612	100.0
人件費	8,752,531	12.9	8,555,806	17.2	8,317,939	16.7
扶助費	18,999,677	28.1	18,442,095	37.1	17,779,901	35.7
公債費	3,129,742	4.6	3,146,132	6.3	3,316,682	6.7
(義務的経費)	30,881,950	45.6	30,144,033	60.6	29,414,522	59.1
普通建設事業費	8,261,638	12.2	4,145,604	8.3	5,034,536	10.1
その他	28,513,319	42.1	15,425,397	31.0	15,300,554	30.8
実質収支	793,464	-	694,536	-	623,844	-
実質収支比率	3.0	-	2.8	-	2.5	-
地方債現在高	37,868,637	-	34,858,428	-	34,809,306	-

## ④主要財政指標等

(単位：%、千円)

区分\年度	令和2年度	令和元年度	平成30年度
經常収支比率	96.9	97.4	97.5
うち人件費	30.3	30.5	30.0
うち扶助費	19.3	19.2	19.0
うち公債費	11.6	11.6	12.4
実質赤字比率	-	-	-
連結実質赤字比率	-	-	-
実質公債費比率	2.8	3.2	3.1
将来負担比率	-	-	-
財政力指数	0.58	0.58	0.58
標準財政規模	26,018,368	25,144,420	25,003,313
積立金現在高	11,320,817	10,948,101	11,717,605
財政調整基金	6,689,355	6,436,965	7,217,656
減債基金	818,823	858,140	967,161
その他特定目的基金	3,812,639	3,652,996	3,532,788

## 5 公共施設の整備状況

## ①公共施設数(令和2年度)

施設名	箇所数
保育所	3
幼稚園(園)	14
認定こども園	0
小学校(校)	14
中学校(校)	8
公営住宅(戸)	2,457
養護老人ホーム	0
特別養護老人ホーム	0
老人デイサービスセンター	0
公民館	6
市民会館等	3
図書館	1
体育館	9
陸上競技場	1
病院	0
診療所	0

## ②公共施設整備状況

(単位：%)

項目\年度	令和2年度	令和元年度
道路改良率	51.2	50.9
都市公園等1人当たり面積(m <sup>2</sup> )	7.8	7.6
公営住宅世帯数比率	4.0	3.9
上水道等普及率	100.0	99.9
下水道等普及率	81.8	79.3

## 6 令和4年度主要施策の状況

## 《重点事業》

- ・別府ツーリズムバレー推進事業 28百万円(R 2～) 企業誘致・ワーケーション推進、新規事業創出等ツーリズムバレー構想の実現に向けた事業を実施する。
- ・学校給食共同調理場建替事業 838百万円(R 2～) 安心・安全な学校給食の提供環境を実現するために、衛生管理基準及び HACCP の考え方を取り入れた衛生管理基準を充足する施設を整備する。
- ・図書館等一体的整備事業 93百万円(R 1～) 別府市新図書館等整備基本計画に基づき、地域課題の解決や地域コミュニティ活性化の拠点、さらには新しい時代に求められる機能を加えた新図書館等の建設に向けた設計を実施する。

## 《特色のある事業》

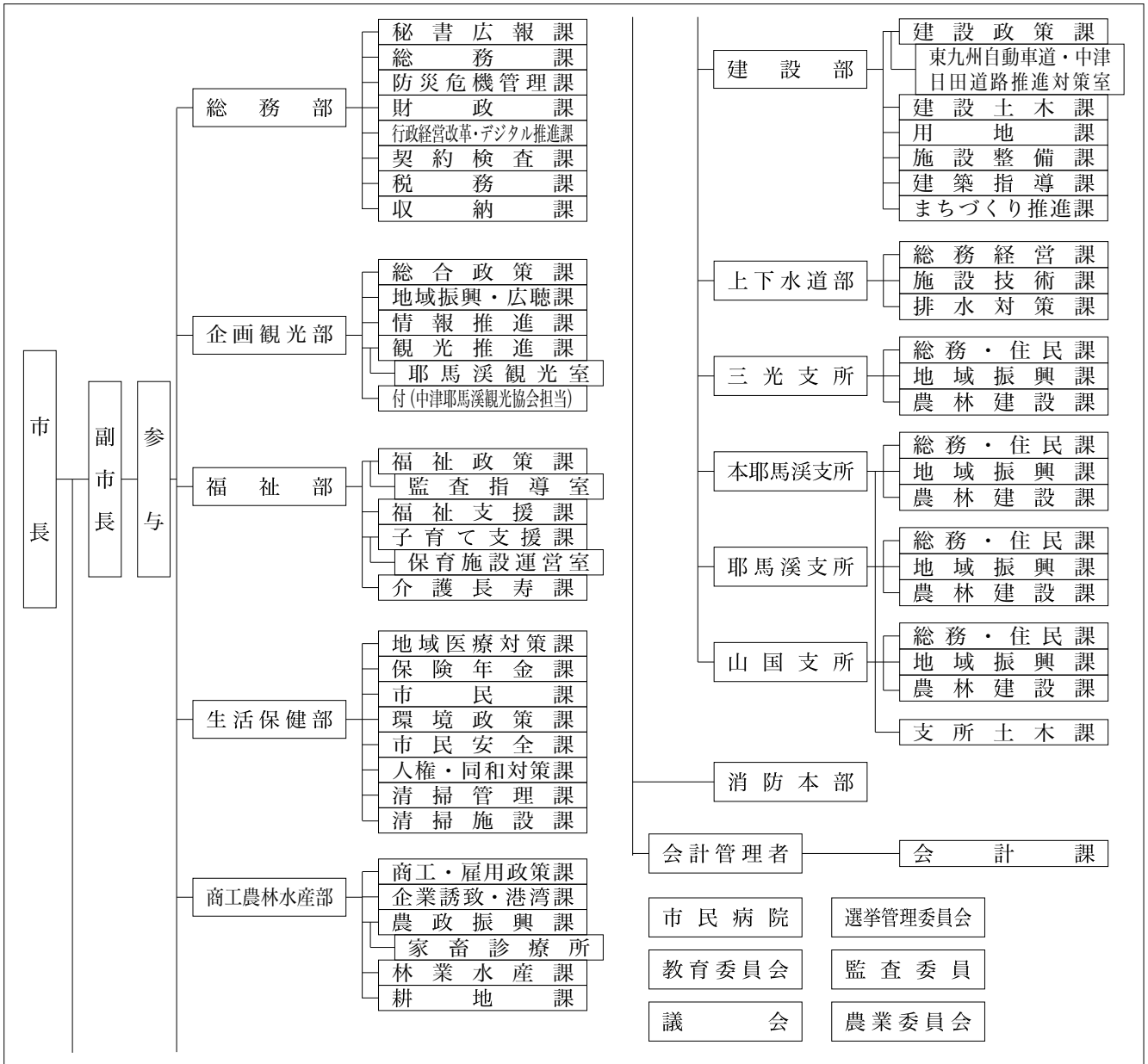
- ・共生社会の実現に向けた取組の推進 494百万円(R 3～) 高齢者や障がい者など、誰もが安心・安全に暮らせる社会の実現に向けて、バリアフリー、高齢者・障がい者施策等を推進する。

# 1 団体の概要

	なか <b>中 津 市</b> 〒871-8501 中津市豊田町14番地3 キャッチフレーズ 暮らし満足No.1のまち「中津」	TEL 0979-22-1111 FAX 0979-24-7522 URL http://www.city-nakatsu.jp/	
	過 疎 離 島 山 村 一部過疎 辺 地 半 島 地方拠点都市地域 ○ 県北・日田地方拠点都市地域	国際交流の状況 (姉妹都市・友好都市など) 台湾 台中市	国 名 都市名 提携年月日 2017年2月9日
	名物・特産品 和傘、小ねぎ、桃、イチゴ、巨峰、梨、そば、茶、巻柿、手づくりハム、手掘りアサリ、鰯料理、(酒) 西の誉、しいたけ、鶏のからあげ、牡蠣	観光施設 【観光施設】 福澤諭吉旧居・記念館、自性寺大雅堂、中津城、村上医家史料館、大江医家史料館、木村記念美術館、薦神社、八面山、青の洞門、羅漢寺、一目八景、耶馬溪アクアパーク、猿飛千壺峽、コアやまくに、道の駅なかつ、中津市歴史博物館 【イベント】 中津祇園祭(7月)、耶馬溪湖畔まつり・鶴市花傘鉾祭・寺町とうろう祭り(8月)、万葉のふるさとまつり・かかしワールド・三光コスモス園(10月)、やんさ祭り(12月)、どんとやき(2月)、城下町中津のひなまつり(2~3月)	
コー 442038 公営企業 (法適) 上水道、下水道(公共・特環)、病院、その他(法非適) 下水道(農集・小規模)、観光(休養)、介護サービス 類 型 II-1 基本構想 第5次中津市総合計画(H29~R8) 基本計画 第5次中津市総合計画(H29~R8)	首 長 (当選回数) 副市長 就任 平成27年11月17日 任期 令和5年11月16日 議 長 副議長 議員定数 24人 議員任期 令和5年5月1日	沿革 S 4. 4. 20 市制施行 S 18. 8. 8 編入 鶴居村、大幡村、如水村 S 26. 4. 1 編入 三保村 S 29. 10. 1 編入 和田村 S 30. 2. 1 編入 今津町 H 17. 3. 1 編入 三光村 本耶馬溪町 耶馬溪町 山国町	

# 2 組織図

(令和4.4.1現在)



## 3 人口等の状況

## ①人口、世帯数

(単位：人)

区分	世帯数 (世帯)	人口			うち65歳以上人口		
		男	女	計		高齢化率(%)	
国勢調査	昭和45年	22,768	38,039	45,223	83,262	8,782	10.5
	平成17年	32,866	39,714	44,654	84,368	20,319	24.1
	平成27年	35,785	40,351	43,614	83,965	23,572	28.4
	令和2年	37,571	40,307	42,556	82,863	24,828	30.7
R 3.10.1 毎月流動人口	37,664	40,160	42,255	82,415	25,380	30.8	
(R 2.10.1～R 3.9.30 自然増減)		▲ 200	▲ 247	▲ 447	合計特殊出生率		1.80
(R 2.10.1～R 3.9.30 社会増減)		53	▲ 54	▲ 1			
R 4.1.1 住民基本台帳人口	40,318	40,358	42,752	83,110	R 2 国調人口密度		168.6
R 4.3.1 選挙人名簿登録者数		32,879	35,680	68,559			

## ②面積

区分	面積
総面積km <sup>2</sup> R 4.1.1	491.44
耕地面積ha R 3.7.15	3,820.00
林野面積ha R 2.3.31	37,860.00

## ③産業構造等(単位：人、百万円、%)

区分	就業人口	構成比
第1次産業	1,638	4.4
第2次産業	12,965	34.5
第3次産業	22,945	61.1
計	37,548	100.0

区分	総生産額	構成比
第1次産業	4,964	1.5
第2次産業	112,323	35.1
第3次産業	201,236	62.8
計	320,438	100.0

## 4 行財政の状況

※合計特殊出生率はH28～R2の5カ年平均

## ①職員数及びラスパイレス指数

職員数	一般行政部門	515
	特別行政部門	218
	公営企業等部門	454
	計(人)	1,187
ラスパイレス指数		101.3

## ②市町村税徴収率等(現年+繰越：令和2年度)(単位：千円、%)

区分	調定額 a	収入額 b	収入未済額 a-b	徴収率 b/a
市町村民税	4,701,083	4,563,948	137,135	97.1
固定資産税	5,322,448	5,101,396	221,052	95.8
その他	1,632,874	1,590,644	42,230	97.4
計	11,656,405	11,255,988	400,417	96.6

## ③歳入・歳出決算

(単位：千円、%)

区分\年度	令和2年度	構成比	令和元年度	構成比	平成30年度	構成比
歳入合計	53,059,773	100.0	42,554,718	100.0	42,237,324	100.0
地方税	11,255,988	21.2	11,319,073	26.6	11,276,938	26.7
地方交付税	10,530,705	19.8	10,661,903	25.1	10,803,622	25.6
地方債	4,451,691	8.4	4,029,625	9.5	4,157,190	9.8
その他	26,821,389	50.6	16,544,117	38.9	15,999,574	37.9
歳出合計	51,470,586	100.0	41,184,336	100.0	40,661,599	100.0
人件費	7,472,463	14.5	7,602,766	18.5	7,505,074	18.5
扶助費	10,352,101	20.1	9,960,514	24.2	9,458,461	23.3
公債費	5,034,155	9.8	5,203,843	12.6	5,151,711	12.7
(義務的経費)	22,858,719	44.4	22,767,123	55.3	22,115,246	54.4
普通建設事業費	5,103,391	9.9	4,949,709	12.0	4,997,547	12.3
その他	23,508,476	45.7	13,467,504	32.7	13,548,806	33.3
実質収支	1,211,210	-	1,213,234	-	1,384,260	-
実質収支比率	5.1	-	5.2	-	5.9	-
地方債現在高	40,312,447	-	40,750,684	-	41,731,425	-

## ④主要財政指標等

(単位：%、千円)

区分\年度	令和2年度	令和元年度	平成30年度
經常収支比率	96.7	98.7	96.6
うち人件費	27.8	28.6	28.3
うち扶助費	12.0	12.5	11.3
うち公債費	21.1	21.9	21.4
実質赤字比率	-	-	-
連結実質赤字比率	-	-	-
実質公債費比率	6.3	6.1	5.7
将来負担比率	41.9	39.9	36.9
財政力指数	0.51	0.51	0.50
標準財政規模	23,746,236	23,415,815	23,307,093
積立金現在高	8,742,553	9,378,606	10,443,227
財政調整基金	3,156,350	3,494,708	3,884,446
減債基金	899,809	927,723	1,122,716
その他特定目的基金	4,686,394	4,956,175	5,436,065

## 5 公共施設の整備状況

## ①公共施設数(令和2年度)

施設名	箇所数
保育所	9
幼稚園(園)	11
認定こども園	0
小学校(校)	21
中学校(校)	10
公営住宅(戸)	1,232
養護老人ホーム	1
特別養護老人ホーム	1
老人デイサービスセンター	0
公民館	25
市民会館等	3
図書館	5
体育館	8
陸上競技場	2
病院	1
診療所	4

## ②公共施設整備状況

(単位：%)

項目\年度	令和2年度	令和元年度
道路改良率	75.0	74.8
都市公園等1人当たり面積(m <sup>2</sup> )	8.0	8.0
公営住宅世帯数比率	3.1	3.3
上水道等普及率	82.7	83.1
下水道等普及率	77.7	76.6

## 6 令和4年度主要施策の状況

## 《重点事業》

## ・「環境共生都市なかつ」の推進

持続可能な共生社会の実現を図るため、ごみ減量・資源化等やカーボンニュートラルを推進する。  
ごみ減量対策関連(なかつキエーロ普及促進他)

144.2百万円(R4～)

公共施設等の照明LED化 74.8百万円(R4～)

## ・小学校校舎増築、長寿命化事業

児童数が増加傾向にある北部小学校の教室不足解消のための校舎増築、及び南部小学校(築50年)の老朽化対策として長寿命化改良を実施する。

校舎増築、長寿命化改良 170.2百万円(R4～)

## 《特色のある事業》

## ・不滅の福澤プロジェクト 86.0百万円(R4～)

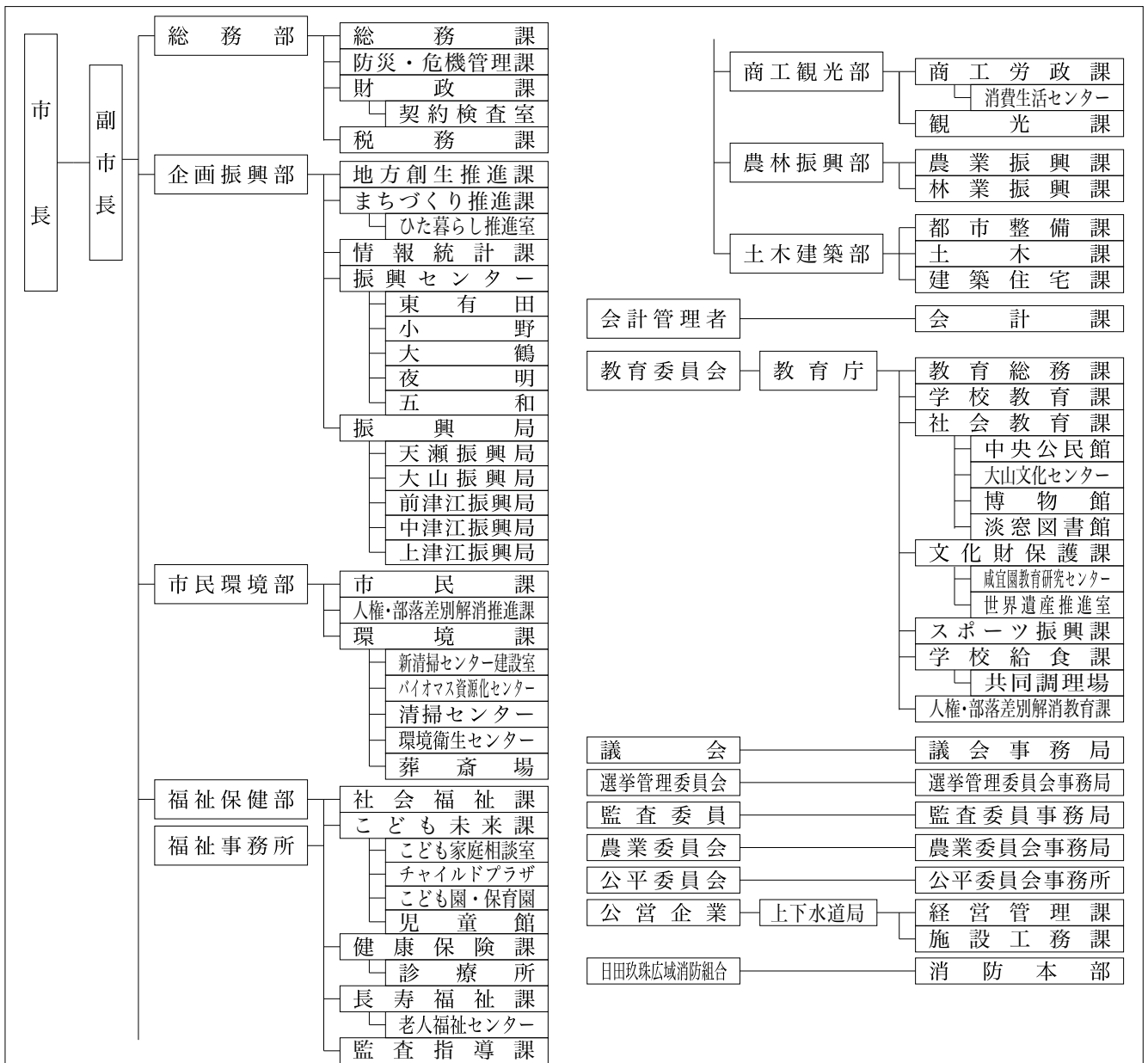
“壹万円札”の肖像となった福澤諭吉先生の偉業を令和6年の肖像交代を契機として、中津に縁のある方々や団体等と共に幅広いネットワークで後世に伝える取り組みを行う。

# 1 団体の概要

	<b>ひ た し</b> <b>日 田 市</b>	〒877-8601 日田市田島2丁目6番1号	TEL 0973-23-3111 FAX 0973-24-0429
	キャッチフレーズ 人と自然が共生し、やすらぎ・活気・笑顔に満ちた交流都市	URL <a href="https://www.city.hita.oita.jp/">https://www.city.hita.oita.jp/</a>	
地域指定 の状況	過疎離島山村 過疎地域 辺地半島 地方拠点都市地域 県北・日田地方拠点都市地域	国際交流の状況 (姉妹都市・友好都市など)	国名 都市名 提携年月日
	名物・特産品	杉・木工品、小鹿田焼、梨、すいか、ぶどう、豊後牛、牛乳、梅・梅干し、わさび、しいたけ、ゆずごしょう、こんにやく、きのこ類、バラ、ハーブ、すもも、かりんとう	観光施設 【観光施設】 豆田の町並み、日田温泉、天ヶ瀬温泉、鮎やな、スノーピーク奥日田キャンプフィールド、道の駅鯛生金山、奥日田フィッシングパーク、日田祇園山鉾会館、天領日田資料館 【イベント】 天領日田おひなまつり (2月15日～3月31日)、日田川開き観光祭 (5月20日過ぎの土日曜)、遊花祭 (5月中旬)、日田おおやま梅まつり (2月中旬～3月中旬)、天領まつり (11月第2土日曜)、日田祇園祭 (7月20日過ぎの土日曜)
コード 類型	442046 公営企業 II-1 基本構想	[法適] 上水道、下水道 (公共・特環・農集) [法非適] 介護サービス 第6次日田市総合計画(H29～R9)	基本計画 第6次日田市総合計画(R2～R5)
首長 (当選回数)	原田啓介 ③ 就任 平成23年8月5日 任期 令和5年8月4日	副市長 村井尚 副市長 -	沿革 S15.12.11 市制施行 S30.3.31 編入 東有田村、小野村、大鶴村、夜明村、五和村 S31.10.1 境界変更 玖珠町大字古後の一部 H17.3.22 編入 前津江村、中津江村、上津江村、大山町、天瀬町
	議長 石橋邦彦 議員定数 22人	副議長 坂本盛男 議員任期 令和5年4月30日	

# 2 組織図

(令和4.4.1現在)



## 3 人口等の状況

## ①人口、世帯数

(単位：人)

区 分	世帯数 (世帯)	人 口			うち65歳以上人口		
		男	女	計		高齢化率(%)	
国勢調査	昭和45年	21,008	40,951	46,151	87,102	8,166	9.4
	平成17年	25,370	34,929	39,236	74,165	19,681	26.5
	平成27年	25,238	31,435	35,088	66,523	21,509	32.7
	令和2年	25,139	29,676	32,981	62,657	22,379	35.8
R 3.10.1 毎月流動人口	25,168	29,269	32,430	61,699	22,433	36.4	
(R 2.10.1～R 3.9.30 自然増減)		▲ 246	▲ 330	▲ 576	合計特殊		1.89
(R 2.10.1～R 3.9.30 社会増減)		▲ 161	▲ 221	▲ 382	出生率		
R 4.1.1 住民基本台帳人口	27,427	29,885	33,098	62,983	R 2 国調		94.1
R 4.3.1 選挙人名簿登録者数		24,910	28,359	53,269	人口密度		

## ②面積

区 分	面 積
総面積km <sup>2</sup> R 4.1.1	666.03
耕地面積ha R 3.7.15	3,300.00
林野面積ha R 2.3.31	55,039.00

## ③産業構造等(単位：人、百万円、%)

区 分	就業人口	構成比
第1次産業	3,140	10.0
第2次産業	7,650	24.5
第3次産業	20,488	65.5
計	31,278	100.0

区 分	総生産額	構成比
第1次産業	9,411	3.8
第2次産業	79,931	32.1
第3次産業	158,517	63.6
計	249,349	100.0

## 4 行財政の状況

※合計特殊出生率はH28～R2の5カ年平均

## ①職員数及びラスパイルズ指数

職員数	一般行政部門	490
	特別行政部門	66
	公営企業等部門	57
	計(人)	613
ラスパイルズ指数		100.1

## ②市町村税徴収率等(現年+繰越：令和2年度)(単位：千円、%)

区 分	調定額 a	収入額 b	収入未済額 a-b	徴収率 b/a
市町村民税	2,952,642	2,885,772	66,870	97.7
固定資産税	4,010,364	3,837,344	173,020	95.7
そ の 他	1,184,050	1,156,426	27,624	97.7
計	8,147,056	7,879,542	267,514	96.7

## ③歳入・歳出決算

(単位：千円、%)

区分\年度	令和2年度	構成比	令和元年度	構成比	平成30年度	構成比
歳入合計	49,106,178	100.0	41,284,398	100.0	40,309,080	100.0
地方税	7,879,542	16.0	8,060,482	19.5	8,072,186	20.0
地方交付税	12,499,728	25.5	12,288,630	29.8	12,341,581	30.6
地方債	4,584,357	9.3	3,623,331	8.8	3,143,243	7.8
その他	24,142,551	49.2	17,311,955	41.9	16,752,070	41.6
歳出合計	47,825,141	100.0	40,156,724	100.0	39,130,823	100.0
人件費	5,849,635	12.2	5,609,815	14.0	5,622,006	14.4
扶助費	8,380,236	17.5	8,146,533	20.3	7,941,267	20.3
公債費	4,283,573	9.0	4,856,531	12.1	5,432,173	13.9
(義務的経費)	18,513,444	38.7	18,612,879	46.4	18,995,446	48.5
普通建設事業費	5,245,108	11.0	4,828,350	12.0	3,476,303	8.9
その他	24,066,589	50.3	16,715,495	41.6	16,659,074	42.6
実質収支	517,811	-	588,655	-	660,676	-
実質収支比率	2.5	-	2.8	-	3.1	-
地方債現在高	35,887,842	-	35,123,635	-	36,204,996	-

## ④主要財政指標等

(単位：%、千円)

区分\年度	令和2年度	令和元年度	平成30年度
經常収支比率	93.1	95.3	94.9
うち人件費	24.8	24.5	24.1
うち扶助費	11.5	12.1	11.7
うち公債費	19.9	21.0	22.1
実質赤字比率	-	-	-
連結実質赤字比率	-	-	-
実質公債費比率	4.1	4.6	4.7
将来負担比率	-	-	-
財政力指数	0.41	0.41	0.40
標準財政規模	20,985,753	20,847,726	21,031,944
積立金現在高	13,747,729	14,110,245	15,524,861
財政調整基金	4,420,076	4,113,030	5,159,380
減債基金	1,771,291	1,866,191	1,961,323
その他特定目的基金	7,556,362	8,131,024	8,404,158

## 5 公共施設の整備状況

## ①公共施設数(令和2年度)

施設名	箇所数
保育所	0
幼稚園(園)	0
認定こども園	6
小学校(校)	18
中学校(校)	12
公営住宅(戸)	1,174
養護老人ホーム	0
特別養護老人ホーム	0
老人デイサービスセンター	0
公民館	23
市民会館等	3
図書館	1
体育館	7
陸上競技場	3
病院	0
診療所	4

## ②公共施設整備状況

(単位：%)

項目\年度	令和2年度	令和元年度
道路改良率	73.5	73.4
都市公園等1人当たり面積(m <sup>2</sup> )	16.1	15.8
公営住宅世帯数比率	4.3	4.3
上水道等普及率	81.0	91.3
下水道等普及率	87.9	87.9

## 6 令和4年度主要施策の状況

## 《重点事業》

・総合的な子ども支援拠点創設事業 0.2百万円  
子育て環境の充実を図るため、子どもの成長を関係機関が一体となって支援する総合的な子育て支援拠点を創設する。

## 《特色のある事業》

・進撃の巨人を活用した誘客促進事業・感染症対策観光需要喚起事業 20.2百万円  
「食」や「体験」を通じて日田の魅力を伝える動画の配信を行うほか、進撃の巨人を活用した誘客の取組を展開する。

・ツール・ド・九州2023実施事業 1.6百万円  
サイクルスポーツの普及拡大で地域活性化を図るため、県と協働して「ツール・ド・九州2023」の開催に向けた取組を行う。

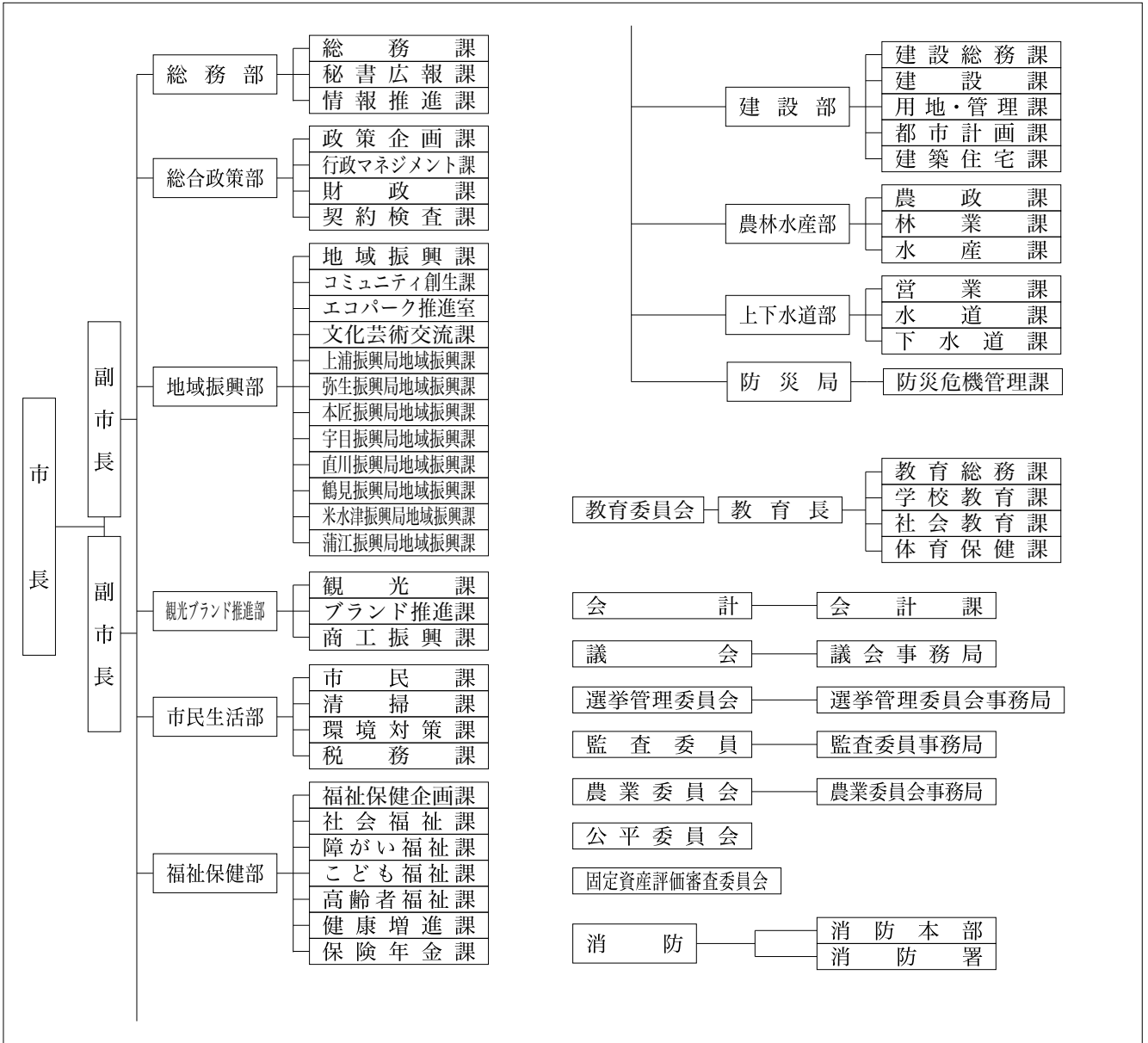


# 1 団体の概要

	さ い き し <b>佐 伯 市</b>	〒876-8585 佐伯市中村南町1番1号		TEL 0972-22-3111 FAX 0972-22-3124			
	キャッチフレーズ	地域が輝く「佐伯がいちばん」の人・まちづくり		URL <a href="http://www.city.saiki.oita.jp/">http://www.city.saiki.oita.jp/</a>			
地域指定 の状況	過疎離島山村	過疎地域 〇	〇	国際交流の状況 (姉妹都市・友好都市など)	国名	都市名	提携年月日
	辺地半島 〇	地方拠点都市地域 〇	県南地方拠点都市地域		中華人民共和国 オーストラリア連邦 アメリカ合衆国	河北省邯鄲市 グラッドストーン市 ホノルル市	1994年4月3日 1996年9月4日 2003年12月8日
名物・特産品	ブリ、ヒラメ、マアジ、マダイ、チリメン、アユ、水産加工品、イチゴ、ニラ、ナス、ボンカン、キク、ホオズキ、茶、シイタケ、寿司、ごまだし、焼酎						
観光施設 イベント	【観光施設】 国木田独歩館、歴史資料館、平和祈念館やわらぎ、瀬会海水浴場、道の駅やよい、小半森林公園キャンプ場、道の駅宇目、鉱泉センター直川、グリーンパーク直川、鶴御崎自然公園、海風館、間越海水浴場、空の公園、道の駅かまえ、かまえインターパーク、海の資料館、高平キャンプ場、元嶺海岸、葛原海岸、波当津海岸 【イベント】 (4月) さいぎ桜まつり、仙崎公園つつじ祭り、(5月) 新茶まつり、(6月) ほたる祭り、(7月) かぶとむし木登り競走大会、(8月) さいぎ火まつり、(9月) 五丁の市、つるみ豊魚祭、(10月) 米水津おさかなまつり、ツール・ド・佐伯 (11月) たかひら展望公園のじごく祭り、(12月) 豊後二見ヶ浦しめ縄張り替え作業、(1月) 大人島トンド火まつり、(2月) 木浦すみつけ祭り (隔年)						
コード 類型	442054 II-1	公営企業 基本構想	(法適) 上水道、下水道 (公共・特票) (法非適) 下水道 (農集・漁集・小規模・特定地域)、市場、交通	第2次佐伯市総合計画(H30~R9)	基本計画	第2次佐伯市総合計画基本計画(H30~R4)	
首長 (当選回数)	たなかとしあき 田中利明 ②	副市長	たけだ はるみ 武田晴美	沿革	H17. 3. 3 合体 佐伯市 上浦町 弥生町 本匠村 宇目町 直川村 鶴見町 米水津村 蒲江町		
就任 任期	平成29年4月17日 令和7年4月16日	副市長	やまきよしあき 山崎吉明				
議長	かわの ゆたか 河野豊	副議長	とみまつ まんべい 富松万平				
議員定数	25人		議員任期	令和7年4月16日			

# 2 組織図

(令和4.4.1現在)



佐伯市

## 3 人口等の状況

## ①人口、世帯数

(単位：人)

区分	世帯数 (世帯)	人口			うち65歳以上人口		
		男	女	計		高齢化率(%)	
国勢調査	昭和45年	26,126	44,480	52,187	96,667	9,977	10.3
	平成17年	30,678	36,898	43,399	80,297	23,106	28.8
	平成27年	29,574	33,232	38,979	72,211	26,562	36.9
	令和2年	28,716	30,885	35,966	66,851	27,348	41.3
R 3.10.1 毎月流動人口	28,669	30,394	35,319	65,713	27,565	41.9	
(R 2.10.1~R 3.9.30 自然増減)		▲ 385	▲ 458	▲ 843	合計特殊出生率		1.68
(R 2.10.1~R 3.9.30 社会増減)		▲ 106	▲ 189	▲ 295			
R 4.1.1 住民基本台帳人口	33,191	31,891	36,473	68,364	R 2 国調人口密度		74.0
R 4.3.1 選挙人名簿登録者数		27,265	32,054	59,319			

## ②面積

区分	面積
総面積km <sup>2</sup> R 4.1.1	903.14
耕地面積ha R 3.7.15	1,880.00
林野面積ha R 2.3.31	78,757.00

## ③産業構造等(単位：人、百万円、%)

区分	就業人口	構成比
第1次産業	2,380	8.1
第2次産業	7,782	26.5
第3次産業	19,204	65.4
計	29,366	100.0

区分	総生産額	構成比
第1次産業	13,412	6.0
第2次産業	60,673	27.1
第3次産業	148,631	66.3
計	224,055	100.0

## 4 行財政の状況

※合計特殊出生率はH28~R2の5カ年平均

## ①職員数及びラスパイレース指数

職員数	
一般行政部門	572
特別行政部門	206
公営企業等部門	106
計(人)	884
ラスパイレース指数	100.2

## ②市町村税徴収率等(現年+繰越：令和2年度)(単位：千円、%)

区分	調定額 a	収入額 b	収入未済額 a-b	徴収率 b/a
市町村民税	3,133,007	3,021,126	111,881	96.4
固定資産税	3,687,722	3,463,631	224,091	93.9
その他	995,845	963,610	32,235	96.8
計	7,816,574	7,448,367	368,207	95.3

## ③歳入・歳出決算

(単位：千円、%)

区分\年度	令和2年度	構成比	令和元年度	構成比	平成30年度	構成比
歳入合計	56,635,427	100.0	49,378,677	100.0	46,955,945	100.0
地方税	7,448,367	13.2	7,496,750	15.2	7,532,847	16.0
地方交付税	16,061,074	28.4	16,029,725	32.5	16,650,762	35.5
地方債	7,914,853	14.0	6,726,300	13.6	5,081,200	10.8
その他	25,211,133	44.4	19,125,902	38.7	17,691,136	37.7
歳出合計	55,782,781	100.0	48,478,230	100.0	46,012,210	100.0
人件費	7,887,992	14.1	7,513,033	15.5	7,560,149	16.4
扶助費	7,892,943	14.2	7,819,745	16.1	7,509,332	16.3
公債費	6,897,595	12.4	6,827,022	14.1	7,218,092	15.7
(義務的経費)	22,678,530	40.7	22,159,800	45.7	22,287,573	48.4
普通建設事業費	9,606,670	17.2	9,736,410	20.1	6,898,008	15.0
その他	23,497,581	42.1	16,582,020	34.2	16,826,629	36.6
実質収支	686,522	-	631,730	-	740,204	-
実質収支比率	2.8	-	2.6	-	2.9	-
地方債現在高	50,664,942	-	49,432,522	-	49,276,638	-

## ④主要財政指標等

(単位：%、千円)

区分\年度	令和2年度	令和元年度	平成30年度
經常収支比率	97.2	99.6	98.4
うち人件費	29.6	29.3	28.0
うち扶助費	8.3	8.9	8.1
うち公債費	26.8	25.5	26.9
実質赤字比率	-	-	-
連結実質赤字比率	-	-	-
実質公債費比率	8.3	8.4	8.9
将来負担比率	3.4	-	-
財政力指数	0.33	0.32	0.32
標準財政規模	24,942,745	24,577,444	25,215,020
積立金現在高	19,720,258	20,876,927	22,808,456
財政調整基金	5,716,252	5,789,135	6,304,150
減債基金	4,797,111	4,985,746	5,927,052
その他特定目的基金	9,206,895	10,102,046	10,577,254

## 5 公共施設の整備状況

## ①公共施設数(令和2年度)

施設名	箇所数
保育所	2
幼稚園(園)	15
認定こども園	4
小学校(校)	22
中学校(校)	15
公営住宅(戸)	1,660
養護老人ホーム	0
特別養護老人ホーム	2
老人デイサービスセンター	0
公民館	40
市民会館等	1
図書館	1
体育館	13
陸上競技場	3
病院	0
診療所	9

## ②公共施設整備状況

(単位：%)

項目\年度	令和2年度	令和元年度
道路改良率	61.9	61.7
都市公園等1人当たり面積(m <sup>2</sup> )	34.8	33.9
公営住宅世帯数比率	5.0	5.0
上水道等普及率	94.7	94.8
下水道等普及率	75.3	74.5

## 6 令和4年度主要施策の状況


## 《重点事業》

- ・佐伯創生推進総合対策事業 (H30~ 85百万円)  
地域創生、地域の活性化、住民の安全・安心、伝統芸能・伝統文化の保存と継承等の支援を行う。
- ・さいき城山桜ホール企画運営事業 (R1~ 59百万円)  
さいき城山桜ホールや大手前広場を中心に、にぎわいの創出と市民活動の活性化を図るため各種自主事業を企画運営する。また、市民参画・協働により市民・地域を巻き込み広がりのある市民提案事業を展開する。

## 《特色のある事業》

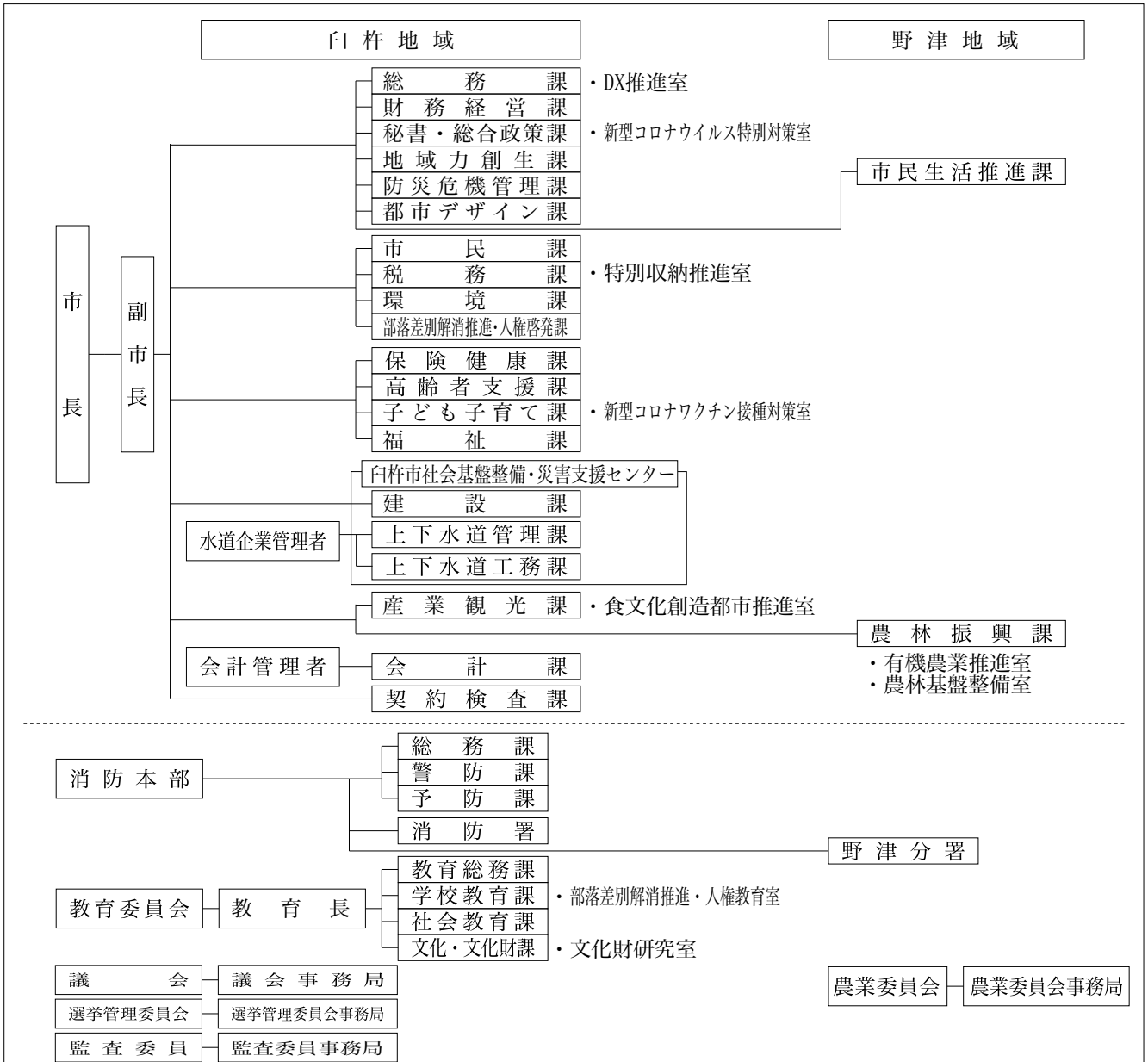
- ・豊後二見ヶ浦遊歩道設置事業 (R3~ 30百万円)  
豊後二見ヶ浦に遊歩道を設置して、地域住民と有志の協力で架けられる大しめ縄や、自然が作り出したふたつの大岩を間近で見ることができるようにする。
- ・自転車活用推進事業 (R2~ 13百万円)  
サイクリストの受入環境・拠点施設の整備、サイクリイベントへの誘客につなげるための情報発信など、将来的なサイクルツーリズム推進の先進地を目指す。

# 1 団体の概要

	うすきし市 〒875-8501 白杵市大字白杵72番1	TEL 0972-63-1111 FAX 0972-63-7713
	キャッチフレーズ 日本心が息づくまち白杵へ「おだやかさ」と「たくましさ」を未来へつなぐ	URL <a href="https://www.city.usuki.oita.jp/">https://www.city.usuki.oita.jp/</a>
地域指定の状況	過疎離島山村 過疎地域 ○ 辺地 半島 地方拠点都市地域 ○ 県南地方拠点都市地域	国際交流の状況 (姉妹都市・友好都市など) スリランカ民主社会主義共和国 キャンディ市 1967年2月27日 中華人民共和国 甘粛省敦煌市 1994年9月27日
	名物・特産品 大分かぼす、白杵ふぐ、白杵煎餅、味噌醤油、日本酒、焼酎、葉たばこ、ピーマン、にら、甘藷、冬春トマト、メロン、竹工芸、タチウオ、かぼすブリ、カマガリ	観光施設 【観光施設】 国宝白杵石仏、白杵市観光交流プラザ、白杵市歴史資料館、吉四六ランド、風連鍾乳洞、稲葉家下屋敷 【イベント】 白杵城址桜まつり(3月下旬～4月上旬)、吉四六まつり(4月上旬)、白杵祇園まつり(7月中旬)、 国宝白杵石仏火まつり(8月の最終土曜)、うすき竹宵(11月の第1土・日)、普現寺もみじライトアップ(11月下旬)
類型 I-2 基本構想	第2次白杵市総合計画(2015～2024)	基本計画 第2次白杵市総合計画(後期基本計画)
首長 (当選回数) 中野五郎 ④ 就任 平成21年1月20日 任期 令和7年1月19日	副市長 田村和弘 副市長 -	沿革 H17. 1. 1 合体 白杵市 野津町
議長 梅田徳男 副議長 戸匹映二	議員定数 18人 議員任期 令和8年4月26日	

# 2 組織図

(令和4.4.1現在)



## 3 人口等の状況

## ①人口、世帯数

(単位：人)

区 分	世帯数 (世帯)	人 口			うち65歳以上人口		
		男	女	計		高齢化率(%)	
国勢調査	昭和45年	13,265	24,775	27,659	52,434	5,372	10.2
	平成17年	15,490	20,198	23,154	43,352	12,905	29.8
	平成27年	15,077	18,259	20,489	38,748	14,618	37.7
	令和2年	14,749	17,093	19,065	36,158	14,828	41.1
R 3.10.1 毎月流動人口	14,518	16,629	18,699	35,328	14,871	42.1	
(R2.10.1~R3.9.30 自然増減)		▲ 222	▲ 211	▲ 433	合計特殊		1.40
(R2.10.1~R3.9.30 社会増減)		▲ 242	▲ 155	▲ 397	出生率		
R 4.1.1 住民基本台帳人口	16,929	17,569	19,261	36,830	R 2 国調		124.2
R 4.3.1 選挙人名簿登録者数		15,128	17,019	32,147	人口密度		

## ②面積

区 分	面 積
総面積km <sup>2</sup> R 4.1.1	291.20
耕地面積ha R 3.7.15	2,360.00
林野面積ha R 2.3.31	20,646.00

## ③産業構造等(単位：人、百万円、%)

区 分	就業人口	構成比
第1次産業	1,480	9.2
第2次産業	4,338	26.9
第3次産業	10,285	63.9
計	16,103	100.0

区 分	総生産額	構成比
第1次産業	4,085	3.6
第2次産業	33,981	30.1
第3次産業	73,973	65.6
計	112,713	100.0

## 4 行財政の状況

※合計特殊出生率はH28~R2の5カ年平均

## ①職員数及びラスパイレス指数

職員数	255
一般行政部門	103
特別行政部門	33
公営企業等部門	391
計(人)	100.4
ラスパイレス指数	

## ②市町村税徴収率等(現年+繰越：令和2年度)(単位：千円、%)

区 分	調定額 a	収入額 b	収入未済額 a-b	徴収率 b/a
市町村民税	1,618,466	1,553,898	64,568	96.0
固定資産税	2,038,189	1,918,403	119,786	94.1
その他	526,243	502,961	23,282	95.6
計	4,182,898	3,975,262	207,636	95.0

## ③歳入・歳出決算

(単位：千円、%)

区分\年度	令和2年度	構成比	令和元年度	構成比	平成30年度	構成比
歳入合計	27,518,051	100.0	22,953,226	100.0	21,980,656	100.0
地方税	3,975,262	14.4	4,036,655	17.6	4,032,631	18.3
地方交付税	7,061,279	25.7	6,950,263	30.3	6,822,616	31.0
地方債	3,221,762	11.7	3,292,817	14.3	3,095,030	14.1
その他	13,259,748	48.2	8,673,491	37.8	8,030,379	36.5
歳出合計	27,059,356	100.0	22,537,747	100.0	21,520,589	100.0
人件費	3,433,756	12.7	2,937,006	13.0	2,988,962	13.9
扶助費	4,570,557	16.9	4,398,887	19.5	4,321,219	20.1
公債費	2,610,198	9.6	2,562,937	11.4	2,607,134	12.1
(義務的経費)	10,614,511	39.2	9,898,830	43.9	9,917,315	46.1
普通建設事業費	4,251,636	15.7	4,603,840	20.4	3,428,966	15.9
その他	12,193,209	45.1	8,035,077	35.7	8,174,308	38.0
実質収支	362,562	-	365,933	-	362,397	-
実質収支比率	3.1	-	3.2	-	3.2	-
地方債現在高	27,892,868	-	27,185,735	-	26,338,398	-

## ④主要財政指標等

(単位：%、千円)

区分\年度	令和2年度	令和元年度	平成30年度
經常収支比率	91.9	94.4	93.7
うち人件費	26.2	24.3	24.8
うち扶助費	10.4	11.2	10.1
うち公債費	21.7	21.7	22.1
実質赤字比率	-	-	-
連結実質赤字比率	-	-	-
実質公債費比率	7.7	8.9	10.0
将来負担比率	-	-	-
財政力指数	0.39	0.39	0.39
標準財政規模	11,789,534	11,479,127	11,451,017
積立金現在高	8,413,618	8,169,422	8,228,004
財政調整基金	2,961,404	3,036,501	3,031,410
減債基金	752,018	701,886	701,675
その他特定目的基金	4,700,196	4,431,035	4,494,919

## 5 公共施設の整備状況

## ①公共施設数(令和2年度)

施設名	箇所数
保育所	0
幼稚園(園)	1
認定こども園	1
小学校(校)	13
中学校(校)	5
公営住宅(戸)	572
養護老人ホーム	1
特別養護老人ホーム	0
老人デイサービスセンター	0
公民館	7
市民会館等	2
図書館	2
体育館	6
陸上競技場	1
病院	0
診療所	0

## ②公共施設整備状況

(単位：%)

項目\年度	令和2年度	令和元年度
道路改良率	35.3	34.9
都市公園等1人当たり面積(m <sup>2</sup> )	7.4	7.3
公営住宅世帯数比率	3.3	3.3
上水道等普及率	93.7	92.9
下水道等普及率	68.6	68.4

## 6 令和4年度主要施策の状況


## 《重点事業》

- ・新型コロナウイルス感染症対応事業 216百万円  
ワクチン接種等による感染拡大防止や市内経済対策
- ・防災施設及び周辺道路整備事業 274百万円  
防災機能強化のため社災センター内の非常用発電設備や支援活動拠点及びセンター周辺道路を整備
- ・子ども医療費助成事業 117百万円  
小中学生までの入院・通院医療費を完全無料化
- ・定住促進事業 63百万円  
県外移住者一括補助制度等を新設し、助成を拡充

## 《特色のある事業》

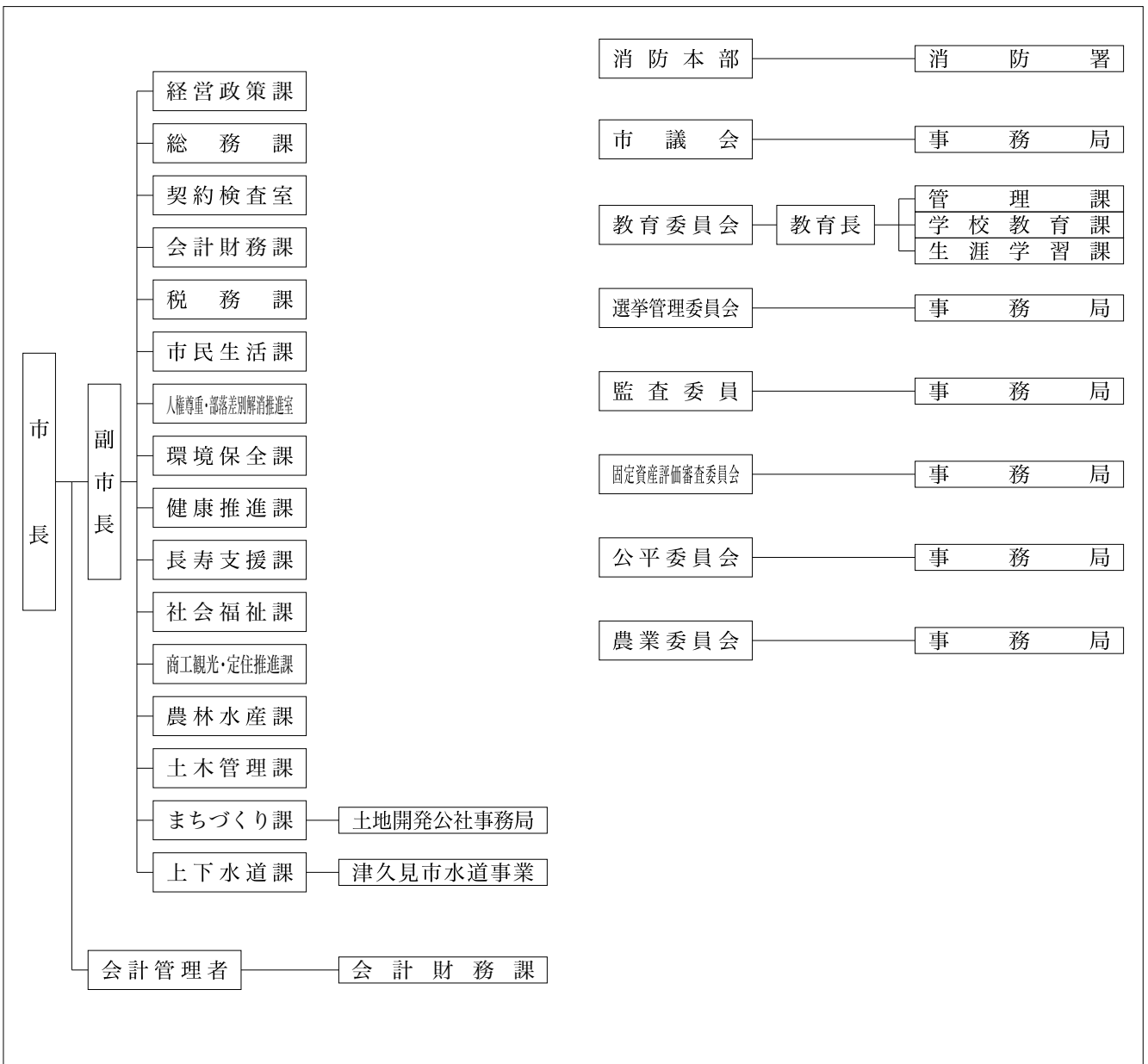
- ・白杵食文化創造都市推進事業 22百万円  
ユネスコ創造都市ネットワーク(分野：食文化)加盟を受けて、さらなる事業展開を図る
- ・白杵城泊推進事業 22百万円  
歴史的建造物を活用し滞在型交流を促進する
- ・清掃センター周辺環境整備事業 195百万円  
不燃物最終処分場跡地をパークゴルフ場へ整備

# 1 団体の概要

	<b>つ く み し</b> <b>津 久 見 市</b>		〒879-2435 津久見市宮本町20番15号		TEL	0972-82-4111	
	キャッチフレーズ 誇りと自信に満ちたまち「津久見」				FAX	0972-82-9520	
				URL	https://www.city.tsukumi.oita.jp/		
地域指定 の状況	過疎	離島	山村	国際交流の状況 (姉妹都市・友好都市など)	国名	都市名	提携年月日
	過疎地域	○			-	-	-
	辺地	半島	地方拠点都市地域				
		○	県南地方拠点都市地域				
名物・特産品	みかん、マグロ、モイカ、宗麟ひらめ、津あじ・津さば、ひゅうが井、ぎよろつけ、津久見山椒、かずまき、セメント饅頭						
観光施設 イベント	【観光施設】 つくみん公園、うみたま体験パーク「つくみイルカ島」、四浦の河津桜、保戸島、高浜海水浴場 【イベント】 つくみ港まつり・花火大会（7月中旬）、津久見ひゅうが井キャンペーン（7月～9月）、津久見扇子踊り（8月下旬）、津久見モイカフェスタ（11月～1月）、豊後水道河津桜まつり（2月上旬～3月上旬）						
コード	442071	公営企業	〔法適〕上水道 〔法非適〕簡易水道、下水道（公共）、交通				
類型	I-2	基本構想	第5次津久見市総合計画(H28～R7)		基本計画	第5次津久見市総合計画(H28～R7)	
首長 (当選回数)	かわのゆきお ② 川野幸男		副市長	いぬまかつゆき 飯沼克行	沿革	S26. 4. 1 合体(市制施行)	
	就任	平成27年12月26日	副市長	-		津久見町 日代村 四浦村	
任期	令和5年12月25日	副市長	-	保戸島村			
議長	たかのみきなり 高野幹也		副議長	くろきしょうぞう 黒木章三			
議員定数	14人		議員任期	令和5年4月30日			

# 2 組織図

(令和4.4.1現在)



## 3 人口等の状況

## ①人口、世帯数

(単位：人)

区分	世帯数 (世帯)	人口			うち65歳以上人口		
		男	女	計		高齢化率(%)	
国勢調査	昭和45年	8,883	16,346	17,642	33,988	2,829	8.3
	平成17年	8,387	10,096	11,360	21,456	6,306	29.4
	平成27年	7,518	8,346	9,623	17,969	7,129	39.7
	令和2年	6,995	7,499	8,601	16,100	7,238	45.0
R 3.10.1 毎月流動人口	6,875	7,326	8,325	15,651	7,176	45.9	
(R 2.10.1~R 3.9.30 自然増減)		▲ 102	▲ 159	▲ 261	合計特殊出生率		1.48
(R 2.10.1~R 3.9.30 社会増減)		▲ 71	▲ 117	▲ 188	R 2 国調人口密度		202.6
R 4.1.1 住民基本台帳人口	7,881	7,664	8,643	16,307			
R 4.3.1 選挙人名簿登録者数		6,781	7,798	14,579			

※合計特殊出生率はH28~R2の5カ年平均

## 4 行財政の状況

## ①職員数及びラスパイレース指数

職員数	一般行政部門	124
	特別行政部門	68
	公営企業等部門	27
	計(人)	219
ラスパイレース指数		99.4

## ②市町村税徴収率等(現年+繰越：令和2年度)(単位：千円、%)

区分	調定額 a	収入額 b	収入未済額 a-b	徴収率 b/a
市町村民税	870,471	838,967	31,504	96.4
固定資産税	1,164,764	1,096,081	68,683	94.1
その他	276,234	267,208	9,026	96.7
計	2,311,469	2,202,256	109,213	95.3

## ③歳入・歳出決算

(単位：千円、%)

区分\年度	令和2年度	構成比	令和元年度	構成比	平成30年度	構成比
歳入合計	11,965,975	100.0	10,465,622	100.0	10,519,578	100.0
地方税	2,202,256	18.4	2,242,594	21.4	2,201,664	20.9
地方交付税	3,365,140	28.1	3,321,939	31.7	3,264,969	31.0
地方債	696,844	5.8	763,245	7.3	1,104,788	10.5
その他	5,701,735	47.6	4,137,844	39.5	3,948,157	37.5
歳出合計	11,598,684	100.0	10,200,522	100.0	10,211,364	100.0
人件費	1,935,320	16.7	1,878,964	18.4	1,945,018	19.0
扶助費	1,999,643	17.2	2,016,486	19.8	1,948,837	19.1
公債費	1,237,672	10.7	1,232,472	12.1	1,248,350	12.2
(義務的経費)	5,172,635	44.6	5,127,922	50.3	5,142,205	50.4
普通建設事業費	882,357	7.6	802,727	7.9	788,477	7.7
その他	5,543,692	47.8	4,269,873	41.9	4,280,682	41.9
実質収支	302,787	-	251,607	-	262,098	-
実質収支比率	5.3	-	4.5	-	4.7	-
地方債現在高	10,648,450	-	11,151,430	-	11,574,043	-

## 5 公共施設の整備状況

## ①公共施設数(令和2年度)

施設名	箇所数
保育所	0
幼稚園(園)	0
認定こども園	0
小学校(校)	9
中学校(校)	6
公営住宅(戸)	251
養護老人ホーム	0
特別養護老人ホーム	0
老人デイサービスセンター	0
公民館	1
市民会館等	1
図書館	1
体育館	1
陸上競技場	0
病院	0
診療所	1

## ②公共施設整備状況

(単位：%)

項目\年度	令和2年度	令和元年度
道路改良率	100.0	100.0
都市公園等1人当たり面積(m <sup>2</sup> )	11.8	11.5
公営住宅世帯数比率	3.1	3.6
上水道等普及率	91.2	91.6
下水道等普及率	69.0	68.2

## 6 令和4年度主要施策の状況

## 《重点事業》

- ・市道岩屋線道路改良事業(激特関連事業) 325百万円  
平成29年の台風第18号ではん濫した津久見川の拡幅に伴う市道岩屋線の新港橋架け替えとその本路線の改良事業。
- ・市役所新庁舎等建設事業 112百万円  
市役所本庁舎建て替えのため、実施設計等を行う。
- ・中学校統合事業 541百万円  
令和6年度中学校統合に向け、事業実施を行う。

## 《特色のある事業》

- ・つくみ福祉まるごと支援事業 23百万円  
複雑化した世帯の困り事に対して、多機関・多分野の関係者と連携した相談支援体制を整備。
- ・保戸島航路事業 120百万円  
令和4年10月より市が運航事業を引き継ぎ、島民の移動手段・離島振興の基盤整備を行う。

## ②面積

区分	面積
総面積km <sup>2</sup> R 4.1.1	79.48
耕地面積ha R 3.7.15	283.00
林野面積ha R 2.3.31	4,951.00

## ③産業構造等(単位：人、百万円、%)

区分	就業人口	構成比
第1次産業	535	7.5
第2次産業	2,045	28.7
第3次産業	4,549	63.8
計	7,129	100.0

区分	総生産額	構成比
第1次産業	2,992	3.1
第2次産業	45,610	46.6
第3次産業	48,598	49.7
計	97,785	100.0

## ④主要財政指標等

(単位：%、千円)

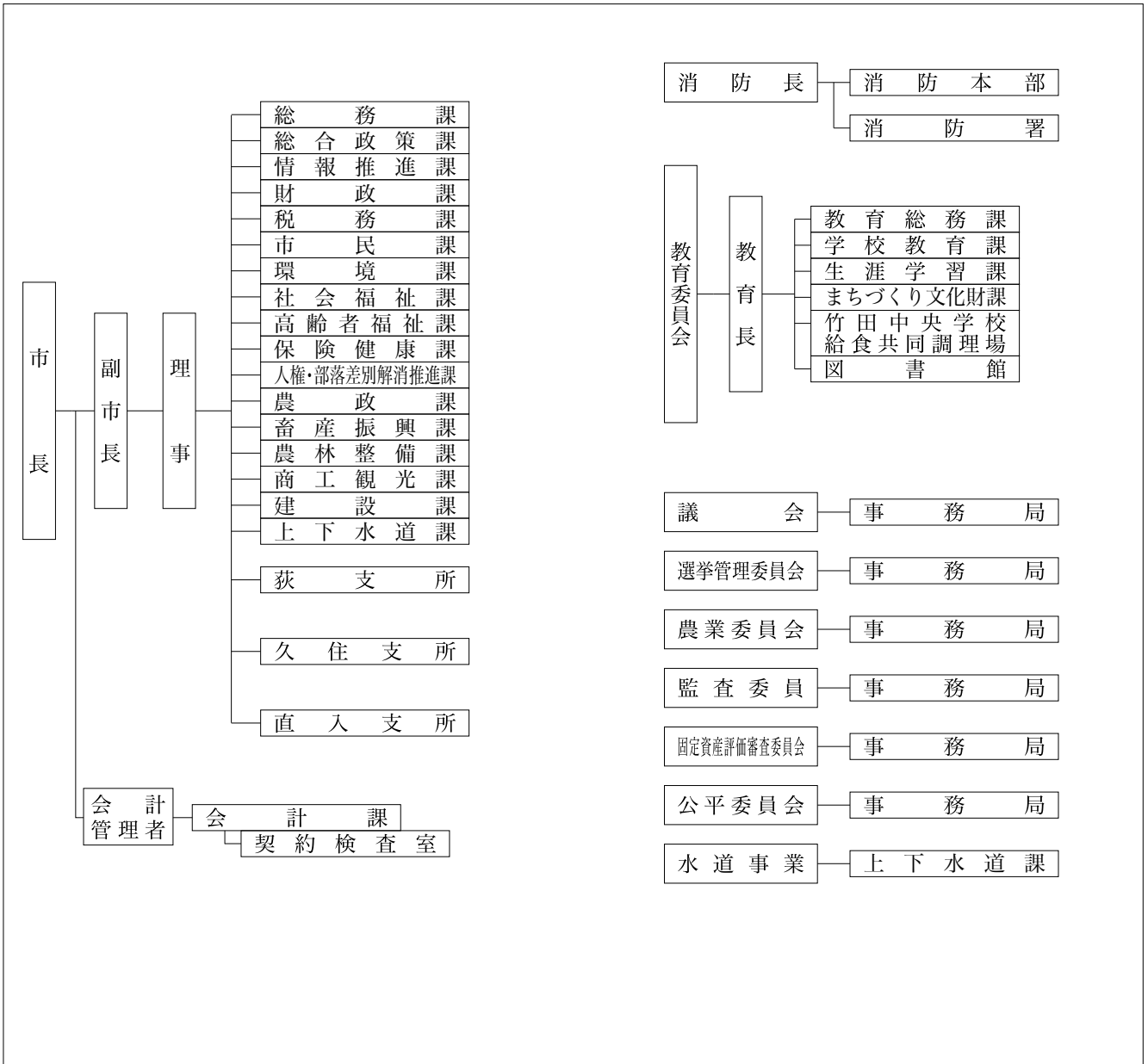
区分\年度	令和2年度	令和元年度	平成30年度
経常収支比率	96.6	97.7	98.9
うち人件費	29.8	29.9	30.1
うち扶助費	10.1	10.1	9.9
うち公債費	21.4	21.7	22.0
実質赤字比率	-	-	-
連結実質赤字比率	-	-	-
実質公債費比率	10.8	11.6	11.8
将来負担比率	20.6	32.0	39.4
財政力指数	0.42	0.42	0.43
標準財政規模	5,755,498	5,569,471	5,528,891
積立金現在高	3,394,929	3,249,595	3,295,143
財政調整基金	1,028,298	951,177	1,048,933
減債基金	388,076	387,620	387,121
その他特定目的基金	1,978,555	1,910,798	1,859,089

# 1 団体の概要

	<b>たけ</b> <b>竹</b>	<b>た</b> <b>田</b>	<b>し</b> <b>市</b>	〒878-8555 竹田市大字会々1650番地	TEL 0974-63-1111 FAX 0974-63-0995	
	キャッチフレーズ 自然・歴史・文化を育む名水名湯田園観光都市			URL <a href="https://www.city.taketa.oita.jp/">https://www.city.taketa.oita.jp/</a>		
地域指定 の状況	過疎 離島	山 村	国際交流の状況 (姉妹都市・友好 都市など)	国名 パラグアイ共和国 ドイツ連邦共和国	都市名 サンロレンソ市 パート・クロツインゲン市	提携年月日 1973年10月28日 1989年11月23日
	過疎地域 辺地	半島 地方拠点都市地域	○			
	○					
名物・特産品	名物「荒城の月、名水、烏天、トマトケチャップ、千羽鶴、ドイツワイン」・特産品「カボス、椎茸、豊後牛、サフラン、トマト、姫だるま」					
観光施設 イベント	【観光施設】岡城跡、竹田湧水群、白水溜池堰堤、白水の滝、久住高原、坊ガツル湿原、長湯温泉 【イベント】岡城桜祭り(4月上旬)、大野川源流祭り(5月上旬)、久住高原の唄日本一大会(6月中旬)、日本一炭酸泉まつり(7月下旬)、久住高原牛肉祭り(10月上旬)、全日本高等学校声楽コンクール(10月中旬)、竹楽(11月中旬)					
コード 類型	442089 I-1	公営企業 基本構想	[法適] 上水道 [法非適] 簡易水道、下水道(農集・特定地域)、観光(休養)	新市建設計画(H17~R7)	基本計画 竹田市新生ビジョン	
首長 (当選回数)	土居昌弘 就任 令和3年4月24日 任期 令和7年4月23日	副市長 藤田和徳 副市長 -	沿 革	H17.4.1 合体 竹田市 荻町 久住町 直入町		
議長	わたなべ かつみ 渡辺 克己	副議長 あべ 雅彦				
議員定数	16人	議員任期 令和7年4月23日				

# 2 組織図

(令和4.4.1現在)



## 3 人口等の状況

## ①人口、世帯数

(単位：人)

区 分	世帯数 (世帯)	人 口			うち65歳以上人口		
		男	女	計		高齢化率(%)	
国勢調査	昭和45年	11,367	19,925	22,948	42,873	4,755	11.1
	平成17年	10,110	12,416	14,118	26,534	10,080	38.0
	平成27年	9,100	10,350	11,982	22,332	9,937	44.5
	令和2年	8,699	9,506	10,826	20,332	9,808	48.3
R 3.10.1 毎月流動人口	8,648	9,300	10,558	19,858	9,706	48.9	
(R2.10.1~R3.9.30 自然増減)		▲ 176	▲ 193	▲ 369	合計特殊出生率		1.55
(R2.10.1~R3.9.30 社会増減)		▲ 30	▲ 75	▲ 105	R 2 国調人口密度		42.6
R 4.1.1 住民基本台帳人口	10,035	9,577	10,835	20,412			
R 4.3.1 選挙人名簿登録者数		8,357	9,636	17,993			

## ②面積

区 分	面 積
総面積km <sup>2</sup> R 4.1.1	477.53
耕地面積ha R 3.7.15	6,450.00
林野面積ha R 2.3.31	32,935.00

## ③産業構造等(単位：人、百万円、%)

区 分	就業人口	構成比
第1次産業	3,263	31.2
第2次産業	1,318	12.6
第3次産業	5,885	56.2
計	10,466	100.0

区 分	総生産額	構成比
第1次産業	10,103	13.3
第2次産業	10,939	14.4
第3次産業	54,508	71.7
計	76,004	100.0

## 4 行財政の状況

※合計特殊出生率はH28~R2の5カ年平均

## ①職員数及びラスパイレース指数

職員数	211
一般行政部門	91
特別行政部門	29
公営企業等部門	331
計(人)	99.7
ラスパイレース指数	

## ②市町村税徴収率等(現年+繰越：令和2年度)(単位：千円、%)

区 分	調定額 a	収入額 b	収入未済額 a-b	徴収率 b/a
市町村民税	776,448	754,579	21,869	97.2
固定資産税	980,034	931,023	49,011	95.0
そ の 他	269,317	264,229	5,088	98.1
計	2,025,799	1,949,831	75,968	96.2

## ③歳入・歳出決算

(単位：千円、%)

区分\年度	令和2年度	構成比	令和元年度	構成比	平成30年度	構成比
歳入合計	24,648,328	100.0	20,656,651	100.0	21,735,533	100.0
地方税	1,949,831	7.9	1,989,852	9.6	1,934,161	8.9
地方交付税	7,537,197	30.6	7,404,129	35.8	7,586,461	34.9
地方債	3,376,079	13.7	2,434,273	11.8	3,094,792	14.2
その他	11,785,221	47.8	8,828,397	42.7	9,120,119	42.0
歳出合計	23,910,938	100.0	19,879,613	100.0	21,060,337	100.0
人件費	3,288,184	13.8	3,427,582	17.2	3,440,026	16.3
扶助費	2,406,094	10.1	2,343,564	11.8	2,324,619	11.0
公債費	1,791,550	7.5	1,771,441	8.9	1,906,495	9.1
(義務的経費)	7,485,828	31.3	7,542,587	37.9	7,671,140	36.4
普通建設事業費	5,200,053	21.7	4,538,347	22.8	5,677,587	27.0
その他	11,225,057	46.9	7,798,679	39.2	7,711,610	36.6
実質収支	404,380	-	563,960	-	519,853	-
実質収支比率	4.2	-	6.0	-	5.4	-
地方債現在高	18,464,143	-	16,818,350	-	16,074,846	-

## ④主要財政指標等

(単位：%、千円)

区分\年度	令和2年度	令和元年度	平成30年度
經常収支比率	96.2	96.8	97.1
うち人件費	31.0	31.5	31.5
うち扶助費	6.7	7.1	7.5
うち公債費	18.3	18.1	19.1
実質赤字比率	-	-	-
連結実質赤字比率	-	-	-
実質公債費比率	4.3	4.5	4.7
将来負担比率	24.9	36.9	10.5
財政力指数	0.26	0.25	0.25
標準財政規模	9,625,571	9,447,077	9,671,418
積立金現在高	7,029,323	7,870,842	8,354,835
財政調整基金	3,365,882	3,460,519	3,187,086
減債基金	422,897	522,100	768,859
その他特定目的基金	3,240,544	3,888,223	4,398,890

## 5 公共施設の整備状況

## ①公共施設数(令和2年度)

施設名	箇所数
保育所	4
幼稚園(園)	3
認定こども園	0
小学校(校)	11
中学校(校)	6
公営住宅(戸)	527
養護老人ホーム	0
特別養護老人ホーム	0
老人デイサービスセンター	0
公民館	15
市民会館等	1
図書館	1
体育館	3
陸上競技場	2
病院	0
診療所	1

## ②公共施設整備状況

(単位：%)

項目\年度	令和2年度	令和元年度
道路改良率	63.8	55.2
都市公園等1人当たり面積(m <sup>2</sup> )	21.5	19.0
公営住宅世帯数比率	5.2	5.2
上水道等普及率	72.5	72.3
下水道等普及率	53.7	52.6

## 6 令和4年度主要施策の状況

## 《重点事業》

・第2次総合計画策定事業 5百万円  
令和5年度～令和14年度の長期総合計画の策定と、併せて事業評価システム導入を実施。

## 《特色のある事業》

・生活困窮者支援事業 9百万円  
生活困窮者を対象にした無料職業紹介所の設置や、就業のための研修、社会参加に向けた交流の場の確保等を実施。


・保育士確保対策事業 1百万円  
市内保育所に就職した新卒保育士等に対する就職助成金。

・若者定住促進奨学金返還支援事業 2百万円  
市内事業所に就職した新規正規雇用者に対して、最長10年間に渡り奨学金返還金を助成。

・畜産後継者支援対策事業 3百万円  
畜産農家の後継者を対象とした、国や県の補助事業に該当しない施設整備等の費用に対する補助を実施。

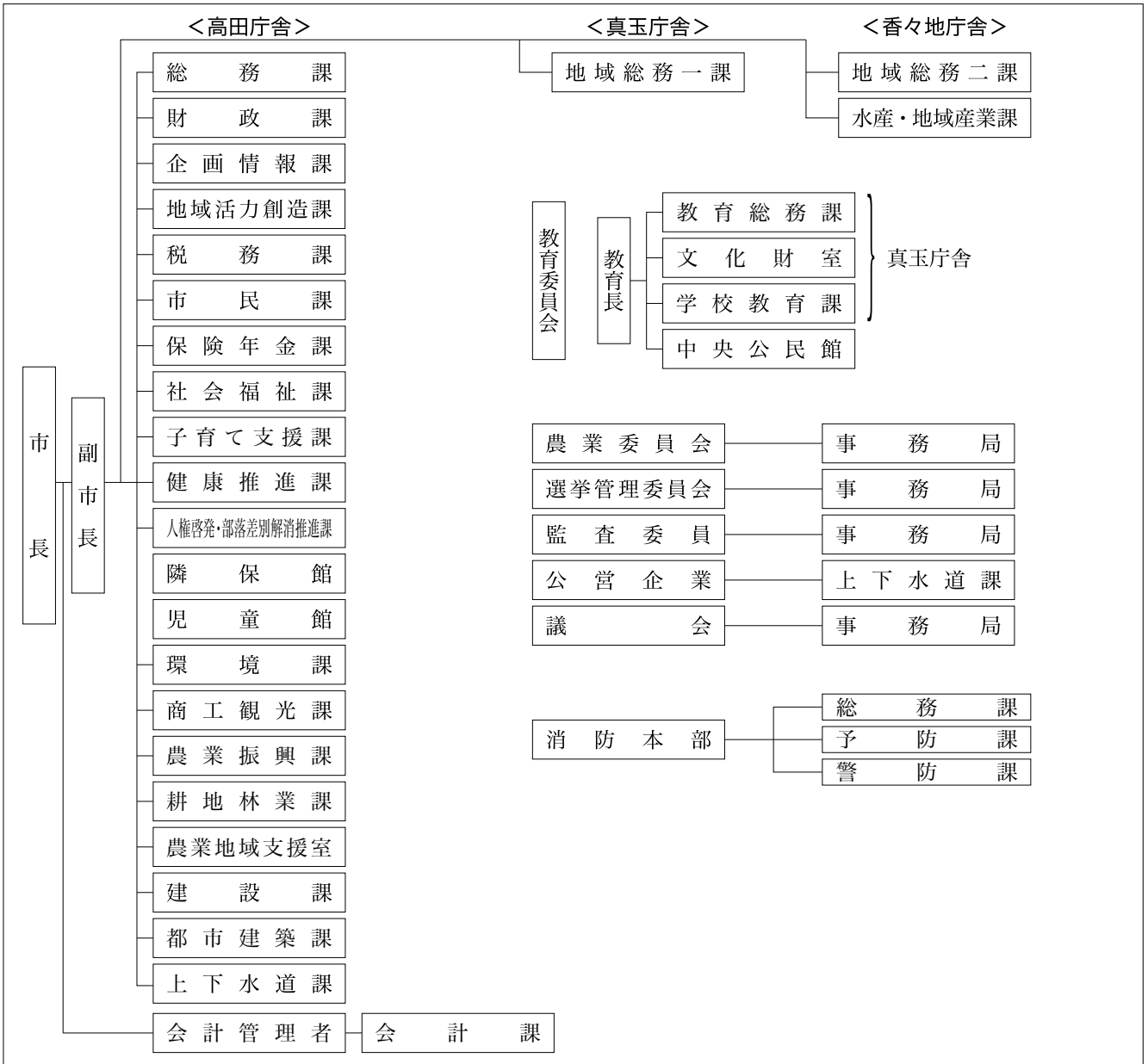


# 1 団体の概要

	ぶんごたかだし <b>豊後高田市</b>	〒879-0692 豊後高田市是永町39番地3	TEL 0978-22-3100 FAX 0978-22-2725
	キャッチフレーズ 千年のロマンと自然が奏でる交流と文化のまち	URL <a href="https://www.city.bungotakada.oita.jp/">https://www.city.bungotakada.oita.jp/</a>	
地域指定の状況	過疎 離島 山村	国際交流の状況 (姉妹都市・友好都市など)	国名 都市名 提携年月日
	過疎地域 辺地		- - -
名物・特産品	白ねぎ、しいたけ、豊後高田そば、豊後・米仕上、落花生、岬ガザミ、マテ貝、いちご、カボス、ぶどう、なばな、スイートピー、ホオズキ、ひまわり油・菜の花油、紫ボタンポウフウ		
観光施設イベント	【観光施設】 昭和の町、富貴寺、真木大宮、熊野酒造、田染荘、長崎島リゾートキャンプ場、粟嶋社、真玉海岸、並石ダムグリーンランド、くにさき六郷温泉、恋叶ロード、天念寺、川中不動、国東半島峯道ロングトレイル 【イベント】 ホーランエンヤ (1月上旬)、天念寺修正鬼会 (2月)、昭和の町レトロカー大集合 (3月)、昭和の日イベント (4月29日)、豊後高田そば祭 (5月)、五月祭・豊後高田ふれあいマラソン大会 (5月中旬)、田染荘御田植祭 (6月)、長崎島サマーフェスティバル (7月)、高田観光盆踊り大会 (8月18日)、田染荘収穫祭 (10月)、豊後高田落花生まつり (10月)、方言まるだし弁論大会 (10月)、よちよち祭り (11月)、若宮八幡秋季大祭 (11月)		
コード 類型	442097 公営企業 I-0 基本構想	[法適] 上水道、下水道 (公共・特環・農集・漁集) 豊後高田市総合計画 (H28～R6) 基本計画 豊後高田市総合計画 (H28～R6)	
首長 (当選回数)	佐々木 敏夫 ② 就任 平成29年4月24日 任期 令和7年4月23日	副市長 堤 隆 副市長 -	沿革 H17. 3.31 合体 豊後高田市 真玉町 香々地町
議長	土谷 信也	副議長 井ノ口 憲治	
議員定数	16人	議員任期 令和5年2月28日	

# 2 組織図

(令和4.4.1現在)



豊後高田市

## 3 人口等の状況

## ①人口、世帯数

(単位：人)

区分	世帯数 (世帯)	人口			うち65歳以上人口		
		男	女	計		高齢化率(%)	
国勢調査	昭和45年	9,479	15,410	18,151	33,561	4,426	13.2
	平成17年	9,694	11,663	13,451	25,114	8,269	32.9
	平成27年	9,572	10,755	12,098	22,853	8,503	37.5
	令和2年	9,584	10,498	11,614	22,112	8,551	38.9
R3.10.1 毎月流動人口	9,562	10,461	11,474	21,935	8,547	39.0	
(R2.10.1~R3.9.30 自然増減)		▲93	▲122	▲215	合計特殊出生率	1.59	
(R2.10.1~R3.9.30 社会増減)		56	▲18	38	R2国調人口密度	107.2	
R4.1.1 住民基本台帳人口	10,811	10,656	11,638	22,294			
R4.3.1 選挙人名簿登録者数		8,855	9,801	18,656			

※合計特殊出生率はH28~R2の5カ年平均

## 4 行財政の状況

## ①職員数及びラスパイレース指数

職員数	一般行政部門	206
	特別行政部門	79
	公営企業等部門	29
	計(人)	314
ラスパイレース指数		99.9

## ②市町村税徴収率等(現年+繰越：令和2年度)(単位：千円、%)

区分	調定額 a	収入額 b	収入未済額 a-b	徴収率 b/a
市町村民税	945,682	916,145	29,537	96.9
固定資産税	1,140,543	1,113,819	26,724	97.7
その他	254,818	249,767	5,051	98.0
計	2,341,043	2,279,731	61,312	97.4

## ③歳入・歳出決算

(単位：千円、%)

区分\年度	令和2年度	構成比	令和元年度	構成比	平成30年度	構成比
歳入合計	18,607,033	100.0	16,711,119	100.0	16,036,049	100.0
地方税	2,279,731	12.3	2,314,095	13.8	2,306,360	14.4
地方交付税	5,881,125	31.6	5,740,919	34.4	5,899,609	36.8
地方債	1,732,087	9.3	1,841,240	11.0	1,448,875	9.0
その他	8,714,090	46.8	6,814,865	40.8	6,381,205	39.8
歳出合計	18,183,266	100.0	16,583,906	100.0	15,906,792	100.0
人件費	2,703,939	14.9	2,495,631	15.0	2,463,766	15.5
扶助費	2,772,368	15.2	2,633,928	15.9	2,585,039	16.3
公債費	1,715,701	9.4	3,257,939	19.6	3,071,010	19.3
(義務的経費)	7,192,008	39.6	8,387,498	50.6	8,119,815	51.0
普通建設事業費	2,201,362	12.1	1,963,533	11.8	2,049,454	12.9
その他	8,789,896	48.3	6,232,875	37.6	5,737,523	36.1
実質収支	356,152	-	123,127	-	106,644	-
実質収支比率	4.2	-	1.5	-	1.3	-
地方債現在高	15,802,025	-	15,717,975	-	17,049,536	-

## 5 公共施設の整備状況

## ①公共施設数(令和2年度)

施設名	箇所数
保育所	1
幼稚園(園)	2
認定こども園	0
小学校(校)	11
中学校(校)	6
公営住宅(戸)	459
養護老人ホーム	0
特別養護老人ホーム	0
老人デイサービスセンター	0
公民館	14
市民会館等	0
図書館	1
体育館	2
陸上競技場	0
病院	0
診療所	0

## ②公共施設整備状況

(単位：%)

項目\年度	令和2年度	令和元年度
道路改良率	58.0	56.9
都市公園等1人当たり面積(m <sup>2</sup> )	6.0	5.9
公営住宅世帯数比率	4.2	4.2
上水道等普及率	59.5	58.6
下水道等普及率	79.0	78.4

## 6 令和4年度主要施策の状況


## 《重点事業》

- ・真玉海岸観光交流拠点施設整備事業  
382百万円(R3~R4)  
真玉海岸に新たな観光交流拠点施設を整備。
- ・高校生のための学びの21世紀塾推進事業  
33百万円(R4~)  
高田高等学校の生徒を対象とした公設民営塾を開設。
- ・豊後高田ふるさと応援寄附金推進事業 260百万円  
全国トップレベルの子育て支援を継続・発展させるため、ふるさと応援寄附金の取組を推進する。

## 《特色のある事業》

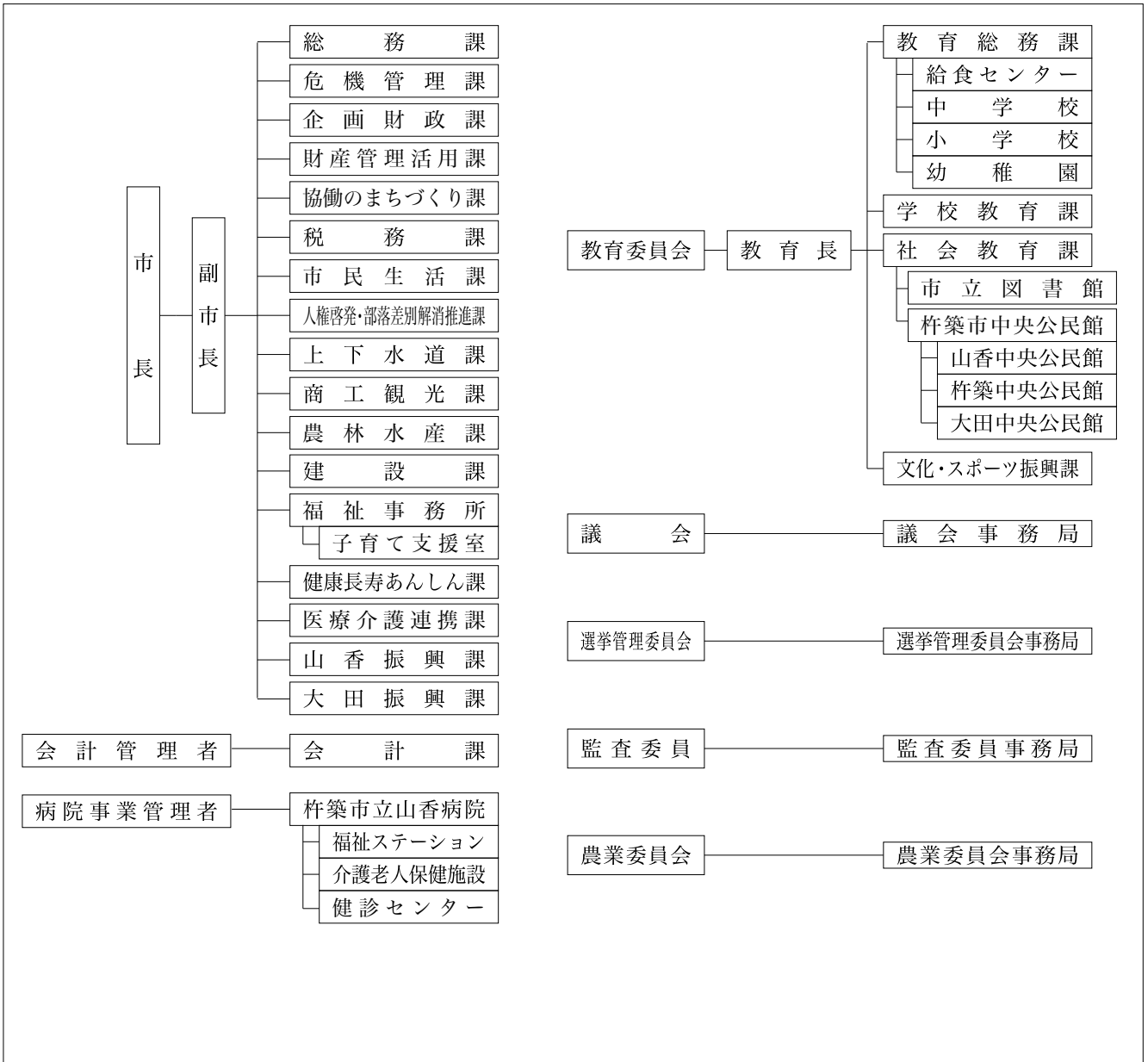
- ・自治会集会所改修補助事業 15百万円(R4~)  
自治会が管理する集会所の改修経費を助成する。
- ・高齢者の保健事業と介護予防の一体的実施事業  
4百万円(R4~)  
健康寿命の延伸を図るため、高齢者の保健事業と介護予防を一体的に実施する。

# 1 団体の概要

	き 枿 市		〒873-0001 枿築市大字枿築377番地1		TEL	0978-62-3131		
	キャッチフレーズ		歴史と文化の薫り高さ、豊かな感性があふれるまち		FAX	0978-62-3293		
				URL	http://www.city.kitsuki.lg.jp/			
地域指定 の状況	過疎 離島	山村	国際交流の状況 (姉妹都市・友好 都市など)	国名	都市名	提携年月日		
	みなし過疎 辺地	半島		地方拠点都市地域	-	-	-	
	○	○						
名物・特産品	きつきハウスみかん、きつき茶、山香米、おおいた和牛、豊後別府湾ちりめん、カキ、ハモ、温泉うなぎ、日本酒							
観光施設 イベント	【観光施設】 きつき城下町資料館、枿築城、大原邸、磯矢邸、大分県農業文化公園、横岳自然公園 【イベント】 きつきお城まつり（5月初旬）、天神祭（7月下旬）、観月祭（10月）、どぶろく祭（10月中旬） 山香ふるさとまつり（11月中旬）、産業祭・みかん祭り（1月下旬）							
コード 類型	442101 I-0	公営企業 基本構想	〔法適〕 上水道、病院、工業用水道、下水道（公共・特環）〔法非適〕 下水道（農集）		基本計画	第2次枿築市総合計画（H29～R6）		
首長 (当選回数)	ながまつ 永松 悟 ③	副市長	おきたしんいち 興田 信一		H17.10.1 合体 枿築市 大田村 山香町			
	就任 平成25年10月23日	副市長	-					
議長	ふじもとじろう 藤本 治郎	副議長	たはらゆうじ 田原 祐二		沿 革			
議員定数	18人	議員任期	令和5年4月25日					

# 2 組織図

(令和4.4.1現在)



### 3 人口等の状況

#### ①人口、世帯数

(単位：人)

区 分	世帯数 (世帯)	人 口			うち65歳以上人口		
		男	女	計		高齢化率(%)	
国勢調査	昭和45年	9,882	18,167	20,337	38,504	4,463	11.6
	平成17年	12,988	16,248	17,319	33,567	9,807	29.2
	平成27年	12,084	14,466	15,719	30,185	10,378	34.7
	令和2年	12,028	13,437	14,562	27,999	10,378	38.7
R 3.10.1 毎月流動人口	11,864	13,167	14,176	27,343	10,643	38.9	
(R2.10.1~R3.9.30 自然増減)		▲ 150	▲ 199	▲ 349	合計特殊出生率		1.53
(R2.10.1~R3.9.30 社会増減)		▲ 120	▲ 187	▲ 307			
R 4.1.1 住民基本台帳人口	13,206	13,398	14,240	27,638	R 2 国調人口密度		100.0
R 4.3.1 選挙人名簿登録者数		11,457	12,431	23,888			

#### ②面積

区 分	面 積
総面積km <sup>2</sup> R 4.1.1	280.08
耕地面積ha R 3.7.15	3,390.00
林野面積ha R 2.3.31	16,487.00

#### ③産業構造等(単位：人、百万円、%)

区 分	就業人口	構成比
第1次産業	1,748	14.3
第2次産業	3,361	27.4
第3次産業	7,150	58.3
計	12,259	100.0

区 分	総生産額	構成比
第1次産業	6,122	7.0
第2次産業	25,491	29.3
第3次産業	54,791	63.0
計	86,923	100.0

### 4 行財政の状況

※合計特殊出生率はH28~R2の5カ年平均

#### ①職員数及びラスパイレス指数

職員数	一般行政部門	229
	特別行政部門	51
	公営企業等部門	256
	計(人)	536
ラスパイレス指数		96.2

#### ②市町村税徴収率等(現年+繰越：令和2年度)(単位：千円、%)

区 分	調定額 a	収入額 b	収入未済額 a-b	徴収率 b/a
市町村民税	1,188,330	1,135,723	52,607	95.6
固定資産税	1,809,045	1,676,542	132,503	92.7
その他	296,807	289,202	7,605	97.4
計	3,294,182	3,101,467	192,715	94.1

#### ③歳入・歳出決算

(単位：千円、%)

区分\年度	令和2年度	構成比	令和元年度	構成比	平成30年度	構成比
歳入合計	27,296,056	100.0	23,455,516	100.0	19,854,360	100.0
地方税	3,101,467	11.4	3,119,566	13.3	3,119,016	15.7
地方交付税	6,788,259	24.9	6,695,366	28.5	6,771,506	34.1
地方債	2,800,798	10.3	3,631,744	15.5	1,783,261	9.0
その他	14,605,532	53.4	10,008,840	42.7	8,180,577	41.2
歳出合計	26,740,223	100.0	22,834,797	100.0	19,101,659	100.0
人件費	2,807,793	10.5	2,992,666	13.1	3,018,295	15.8
扶助費	3,613,312	13.5	3,538,394	15.5	3,440,655	18.0
公債費	4,903,623	18.3	2,375,303	10.4	2,461,785	12.9
(義務的経費)	11,324,728	42.3	8,906,363	39.0	8,920,735	46.7
普通建設事業費	3,705,555	13.9	5,548,098	24.3	2,244,550	11.8
その他	11,709,940	43.8	8,380,336	36.7	7,936,374	41.5
実質収支	445,697	-	485,677	-	407,718	-
実質収支比率	4.2	-	4.7	-	3.9	-
地方債現在高	22,713,839	-	24,725,946	-	23,358,662	-

#### ④主要財政指標等

(単位：%、千円)

区分\年度	令和2年度	令和元年度	平成30年度
經常収支比率	94.4	100.9	100.9
うち人件費	24.0	25.8	26.3
うち扶助費	9.1	9.7	9.7
うち公債費	22.1	22.6	23.0
実質赤字比率	-	-	-
連結実質赤字比率	-	-	-
実質公債費比率	10.4	10.8	10.6
将来負担比率	28.4	62.6	46.6
財政力指数	0.35	0.34	0.34
標準財政規模	10,551,210	10,402,975	10,454,831
積立金現在高	6,228,284	8,205,511	9,006,427
財政調整基金	2,106,228	2,638,446	3,176,989
減債基金	2,895	1,519,606	1,515,912
その他特定目的基金	4,119,161	4,047,459	4,313,526

### 5 公共施設の整備状況

#### ①公共施設数(令和2年度)

施設名	箇所数
保育所	0
幼稚園(園)	8
認定こども園	1
小学校(校)	10
中学校(校)	3
公営住宅(戸)	396
養護老人ホーム	0
特別養護老人ホーム	0
老人デイサービスセンター	0
公民館	11
市民会館等	0
図書館	3
体育館	13
陸上競技場	1
病院	1
診療所	0

#### ②公共施設整備状況

(単位：%)

項目\年度	令和2年度	令和元年度
道路改良率	41.5	41.3
都市公園等1人当たり面積(m <sup>2</sup> )	12.8	12.6
公営住宅世帯数比率	3.0	2.9
上水道等普及率	88.2	90.6
下水道等普及率	62.2	62.2

### 6 令和4年度主要施策の状況

#### 《重点事業》

- ・重層的支援体制整備事業 113百万円  
介護、障がい、子育て、困窮の相談支援、地域づくり事業等を一体的に実施し、属性・世代にかかわらず受け入れる地域の共助の体制づくり等を行う事業。
- ・八坂・東地区工業団地整備事業 72百万円  
八坂・東地区に工業団地を整備する事業。R4年度は調査、測量設計等を実施する。

#### 《特色のある事業》

- ・史跡杵築城跡保存活用事業 6百万円  
国指定史跡に指定された「杵築城跡」の保存、活用、整備を実施する事業。
- ・水産多面的機能発揮対策事業 2百万円  
アサリ資源の回復を図り、多面的機能を有する守江湾干潟を保全する事業。



### 3 人口等の状況

#### ①人口、世帯数

(単位：人)

区 分	世帯数 (世帯)	人 口			うち65歳以上人口		
		男	女	計		高齢化率(%)	
国勢調査	昭和45年	19,177	32,854	38,166	71,020	8,311	11.7
	平成17年	22,890	28,205	32,604	60,809	17,591	28.9
	平成27年	22,524	26,281	29,977	56,258	19,082	34.0
	令和2年	21,984	24,882	27,889	52,771	19,292	36.9
R 3.10.1 毎月流動人口	21,936	24,517	27,435	51,952	19,437	37.4	
(R 2.10.1~R 3.9.30 自然増減)		▲ 293	▲ 336	▲ 629	合計特殊出生率		1.63
(R 2.10.1~R 3.9.30 社会増減)		▲ 72	▲ 118	▲ 190	R 2 国調人口密度		120.2
R 4.1.1 住民基本台帳人口	25,802	25,536	28,464	54,000			
R 4.3.1 選挙人名簿登録者数		21,480	24,286	45,766			

#### ②面積

区 分	面 積
総面積km <sup>2</sup> R 4.1.1	439.05
耕地面積ha R 3.7.15	7,880.00
林野面積ha R 2.3.31	26,382.00

#### ③産業構造等(単位：人、百万円、%)

区 分	就業人口	構成比
第1次産業	2,231	9.5
第2次産業	7,193	30.7
第3次産業	13,980	59.7
計	23,404	100.0

### 4 行財政の状況

※合計特殊出生率はH28~R2の5カ年平均

#### ①職員数及びラスパイレース指数

職員数	一般行政部門	423
	特別行政部門	176
	公営企業等部門	69
	計(人)	668
ラスパイレース指数		99.6

#### ②市町村税徴収率等(現年+繰越：令和2年度)(単位：千円、%)

区 分	調定額 a	収入額 b	収入未済額 a-b	徴収率 b/a
市町村民税	2,765,515	2,717,071	48,444	98.2
固定資産税	2,845,151	2,689,300	155,851	94.5
そ の 他	756,885	736,505	20,380	97.3
計	6,367,551	6,142,876	224,675	96.5

#### ③歳入・歳出決算

(単位：千円、%)

区分\年度	令和2年度	構成比	令和元年度	構成比	平成30年度	構成比
歳入合計	39,183,770	100.0	37,065,517	100.0	31,907,107	100.0
地方税	6,142,876	15.7	6,268,076	16.9	6,134,427	19.2
地方交付税	8,925,260	22.8	8,749,275	23.6	8,726,674	27.4
地方債	3,116,395	8.0	5,878,171	15.9	3,305,804	10.4
その他	20,999,239	53.6	16,169,995	43.6	13,740,202	43.1
歳出合計	38,033,655	100.0	35,481,554	100.0	30,436,035	100.0
人件費	5,843,315	15.4	5,145,628	14.5	5,421,482	17.8
扶助費	7,528,611	19.8	7,564,818	21.3	7,312,734	24.0
公債費	3,086,281	8.1	2,976,746	8.4	2,902,743	9.5
(義務的経費)	16,458,207	43.3	15,687,192	44.2	15,636,959	51.4
普通建設事業費	5,145,480	13.5	9,650,723	27.2	4,610,239	15.1
その他	16,429,968	43.2	10,143,639	28.6	10,188,837	33.5
実質収支	939,703	-	1,205,708	-	1,263,661	-
実質収支比率	5.7	-	7.6	-	7.9	-
地方債現在高	29,497,910	-	29,361,909	-	26,337,033	-

#### ④主要財政指標等

(単位：%、千円)

区分\年度	令和2年度	令和元年度	平成30年度
經常収支比率	95.9	96.6	95.8
うち人件費	32.1	29.4	30.8
うち扶助費	12.8	13.6	12.7
うち公債費	18.4	18.0	17.5
実質赤字比率	-	-	-
連結実質赤字比率	-	-	-
実質公債費比率	6.4	6.1	5.8
将来負担比率	15.8	14.6	-
財政力指数	0.43	0.43	0.43
標準財政規模	16,440,420	15,878,976	16,044,905
積立金現在高	13,024,206	14,161,277	17,188,264
財政調整基金	3,684,867	3,703,668	4,347,276
減債基金	2,214,079	2,649,194	3,374,285
その他特定目的基金	7,125,260	7,808,415	9,466,703

### 5 公共施設の整備状況

#### ①公共施設数(令和2年度)

施設名	箇所数
保育所	4
幼稚園(園)	1
認定こども園	0
小学校(校)	27
中学校(校)	7
公営住宅(戸)	1,599
養護老人ホーム	0
特別養護老人ホーム	1
老人デイサービスセンター	0
公民館	16
市民会館等	3
図書館	3
体育館	10
陸上競技場	2
病院	0
診療所	0

#### ②公共施設整備状況

(単位：%)

項目\年度	令和2年度	令和元年度
道路改良率	57.0	56.9
都市公園等1人当たり面積(m <sup>2</sup> )	7.7	7.6
公営住宅世帯数比率	6.2	6.2
上水道等普及率	72.7	72.8
下水道等普及率	69.0	67.6

### 6 令和4年度主要施策の状況


#### 《重点事業》

- ・ J R柳ヶ浦駅周辺整備事業 236百万円  
柳ヶ浦駅周辺の拠点性の向上を図り、賑わいを創出するため、駅前広場の整備、駅舎改修、駐車場の整備を行う。
- ・ 都市公園整備事業 109百万円  
レクリエーションやスポーツの場、災害時における活動拠点、隣接するごみ処理施設の余熱利用機能を一体的に備えた西大堀地区公園を整備する。

#### 《特色のある事業》

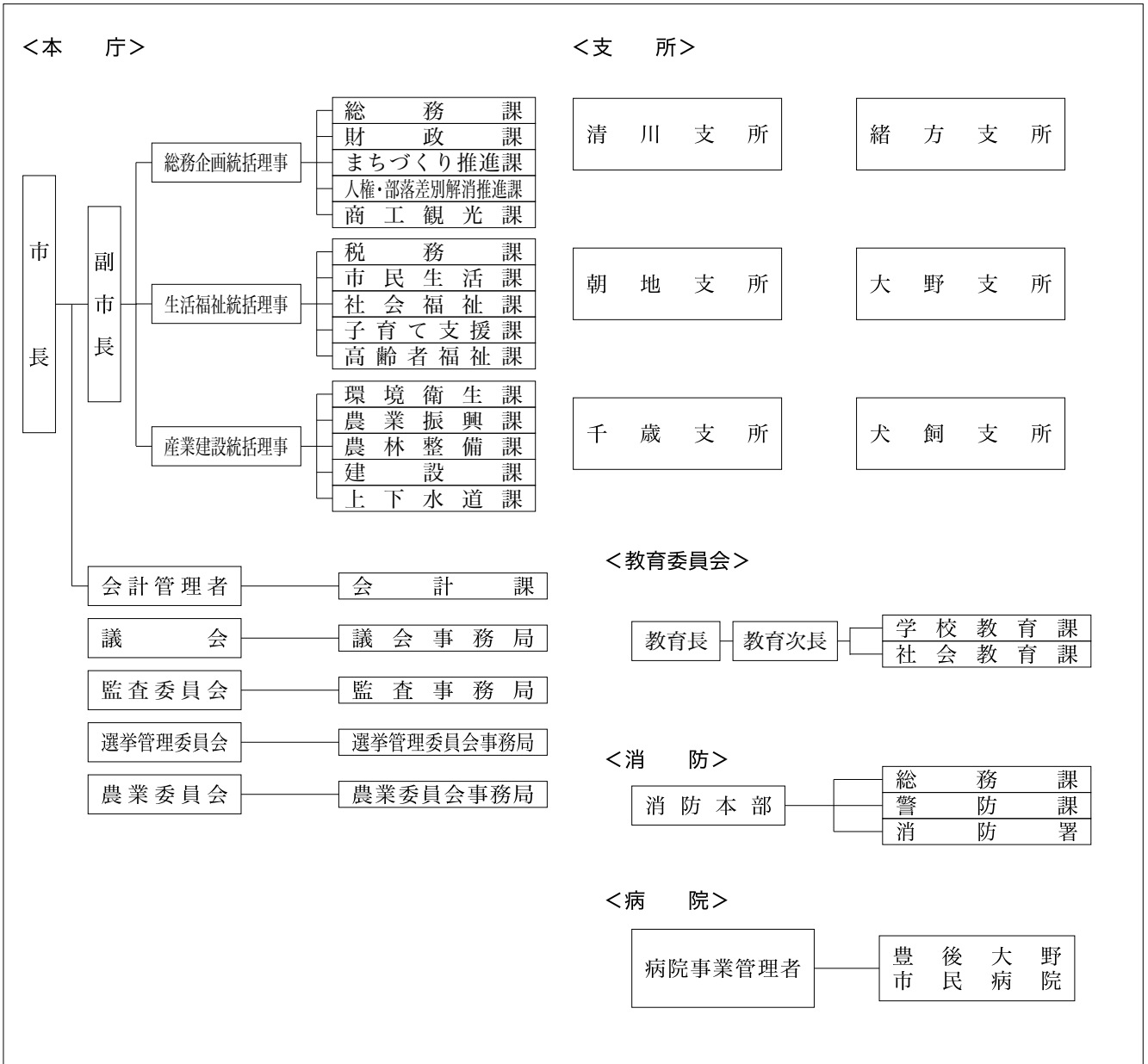
- ・ 農業経営収入保険加入促進事業 16百万円  
農業経営収入保険制度への加入を促進することで、収益性の高い作物の生産や新たな販路拡大へのチャレンジの促進を図る。
- ・ 6次産業創造関連事業 16百万円  
宇佐のグルメや名物、逸品などにおける高付加価値商品の創出と消費拡大による地域産業・経済の活性化を図る取組を支援する。

# 1 団体の概要

	ぶんごおおのし <b>豊後大野市</b>		〒879-7198 豊後大野市三重町市場1200番地		TEL	0974-22-1001	
	キャッチフレーズ 人も自然もシアワセなまち				FAX	0974-22-3361	
				URL	https://www.bungo-ohno.jp/		
地域指定の状況	過疎	離島	山村	国際交流の状況 (姉妹都市・友好都市など)	国名	都市名	提携年月日
	過疎地域		○				
	辺地	半島	地方拠点都市地域				
					中華人民共和国	河北省邢台市 邢台市	1994年9月26日
					大韓民国	釜山広域市機張群長安邑	2003年9月19日
					大韓民国	全羅北道益山市	2005年8月22日
名物・特産品	クリーンピーチ、さといも、しいたけ、かんしょ、茶、豊後牛、ピーマン、白ねぎ、スイートピー						
観光施設 イベント	【観光施設】 稲積水中鍾乳洞、道の駅「みえ」「きよかわ」「原尻の滝」「あさじ」「おおの」、朝倉文夫記念館、用作公園、おおい豊後大野ジオパーク、俵楽の郷伝承体験館 【イベント】 チューリップフェスタ（4月上旬）、犬飼名物どんこ釣り大会（5月5日）、しだはら湖面火祭り（8月）、らいでん祭（8月15日）、御嶽流神楽大会（10月下旬）、用作観光もみじ祭り（11月）、ひょうたん祭（12月第1日曜）、ぶんごおおの巡蔵（3月）						
コード	442127	公営企業	〔法適〕 上水道、病院、電気、下水道（特環）		〔法非適〕 下水道（農集・特定地域）		
類型	I-1	基本構想	第2次豊後大野市総合計画(H28～R7)		基本計画	第2次豊後大野市総合計画(後期：R3～R7)	
首長 (当選回数)	かわのふみとし 川野文敏②		副市長	しみずゆたか 清水豊	H17. 3.31 合体(市制施行) 三重町 清川村 緒方町 朝地町 大野町 千歳村 犬飼町		
	就任	平成29年4月24日	副市長	—			
	任期	令和7年4月23日					
議長	えとうたつや 衛藤 竜哉		副議長	たしまえい 田嶋 栄一			
議員定数	18人		議員任期	令和7年4月23日			

# 2 組織図

(令和4.4.1現在)



### 3 人口等の状況

#### ①人口、世帯数

(単位：人)

区分	世帯数 (世帯)	人口			うち65歳以上人口		
		男	女	計		高齢化率(%)	
国勢調査	昭和45年	14,562	27,513	30,799	58,312	6,794	11.7
	平成17年	15,070	19,226	22,322	41,548	14,617	35.2
	平成27年	14,326	16,934	19,650	36,584	14,896	40.8
	令和2年	13,780	15,699	17,996	33,695	14,895	44.4
R 3.10.1 毎月流動人口	13,698	15,460	17,641	33,101	14,879	45.0	
(R 2.10.1~R 3.9.30 自然増減)		▲ 220	▲ 247	▲ 467	合計特殊出生率		1.47
(R 2.10.1~R 3.9.30 社会増減)		▲ 19	▲ 108	▲ 127	R 2 国調人口密度		55.9
R 4.1.1 住民基本台帳人口	15,825	15,978	18,104	34,082			
R 4.3.1 選挙人名簿登録者数		13,769	15,974	29,743			

#### ②面積

区分	面積
総面積km <sup>2</sup> R 4.1.1	603.14
耕地面積ha R 3.7.15	6,080.00
林野面積ha R 2.3.31	44,659.00

#### ③産業構造等(単位：人、百万円、%)

区分	就業人口	構成比
第1次産業	2,878	18.5
第2次産業	2,950	18.9
第3次産業	9,742	62.6
計	15,570	100.0

### 4 行財政の状況

※合計特殊出生率はH28~R2の5カ年平均

#### ①職員数及びラスパイレース指数

職員数	331
一般行政部門	126
特別行政部門	256
公営企業等部門	713
計(人)	100.3
ラスパイレース指数	

#### ②市町村税徴収率等(現年+繰越：令和2年度)(単位：千円、%)

区分	調定額 a	収入額 b	収入未済額 a-b	徴収率 b/a
市町村民税	1,341,047	1,311,355	29,692	97.8
固定資産税	1,812,507	1,733,047	79,460	95.6
その他	372,225	368,002	4,223	98.9
計	3,525,779	3,412,404	113,375	96.8

#### ③歳入・歳出決算

(単位：千円、%)

区分\年度	令和2年度	構成比	令和元年度	構成比	平成30年度	構成比
歳入合計	34,237,229	100.0	28,164,974	100.0	26,883,965	100.0
地方税	3,412,404	10.0	3,366,233	12.0	3,328,739	12.4
地方交付税	10,250,827	29.9	10,297,546	36.6	10,652,153	39.6
地方債	4,806,267	14.0	3,639,873	12.9	1,509,100	5.6
その他	15,767,731	46.1	10,861,322	38.6	11,393,973	42.4
歳出合計	33,070,102	100.0	27,113,882	100.0	25,517,464	100.0
人件費	4,676,253	14.1	4,788,590	17.7	4,849,466	19.0
扶助費	4,692,483	14.2	4,567,443	16.8	4,476,010	17.5
公債費	2,724,457	8.2	2,868,953	10.6	2,959,810	11.6
(義務的経費)	12,093,193	36.6	12,224,986	45.1	12,285,286	48.1
普通建設事業費	7,932,760	24.0	5,829,168	21.5	2,796,819	11.0
その他	13,044,149	39.4	9,059,728	33.4	10,435,359	40.9
実質収支	870,727	-	817,453	-	1,026,483	-
実質収支比率	6.0	-	5.7	-	7.0	-
地方債現在高	25,037,790	-	22,852,785	-	21,953,562	-

#### ④主要財政指標等

(単位：%、千円)

区分\年度	令和2年度	令和元年度	平成30年度
經常収支比率	92.1	94.4	91.2
うち人件費	30.1	31.3	31.2
うち扶助費	9.2	9.8	8.7
うち公債費	17.6	18.7	18.7
実質赤字比率	-	-	-
連結実質赤字比率	-	-	-
実質公債費比率	4.8	4.9	4.8
将来負担比率	-	-	-
財政力指数	0.28	0.27	0.27
標準財政規模	14,600,615	14,440,785	14,726,765
積立金現在高	17,740,400	19,130,247	19,497,696
財政調整基金	5,864,547	6,211,777	5,991,431
減債基金	1,783,888	1,780,230	1,776,447
その他特定目的基金	10,091,965	11,138,240	11,729,818

### 5 公共施設の整備状況

#### ①公共施設数(令和2年度)

施設名	箇所数
保育所	0
幼稚園(園)	6
認定こども園	1
小学校(校)	11
中学校(校)	7
公営住宅(戸)	1,018
養護老人ホーム	0
特別養護老人ホーム	0
老人デイサービスセンター	0
公民館	7
市民会館等	3
図書館	1
体育館	4
陸上競技場	4
病院	1
診療所	0

#### ②公共施設整備状況

(単位：%)

項目\年度	令和2年度	令和元年度
道路改良率	51.6	51.4
都市公園等1人当たり面積(m <sup>2</sup> )	28.8	28.1
公営住宅世帯数比率	6.4	6.3
上水道等普及率	75.6	76.0
下水道等普及率	64.2	61.9

### 6 令和4年度主要施策の状況

#### 《重点事業》


- ・スポーツ施設整備事業 242百万円  
スポーツツーリズムの拠点施設を整備することにより、スポーツ大会や宿泊等を誘致し、スポーツを通じた地域経済の活性化を図るため、全天候型体育施設の整備を行う。
- ・認定こども園整備事業 297百万円  
施設の老朽化に伴う認定こども園の施設整備に要する費用の一部を補助する。

#### 《特色のある事業》

- ・母子・父子家庭自立支援給付金事業 6百万円  
ひとり親家庭の養育費確保のために必要な公正証書作成費用および養育費保証会社との養育費保証契約費用を補助する。
- ・男女共同参画社会啓発事業 0.8百万円  
令和4年度から導入する「パートナーシップ・ファミリーシップ宣誓制度」を踏まえ、多様な性のあり方等に関する継続的な啓発を行う。

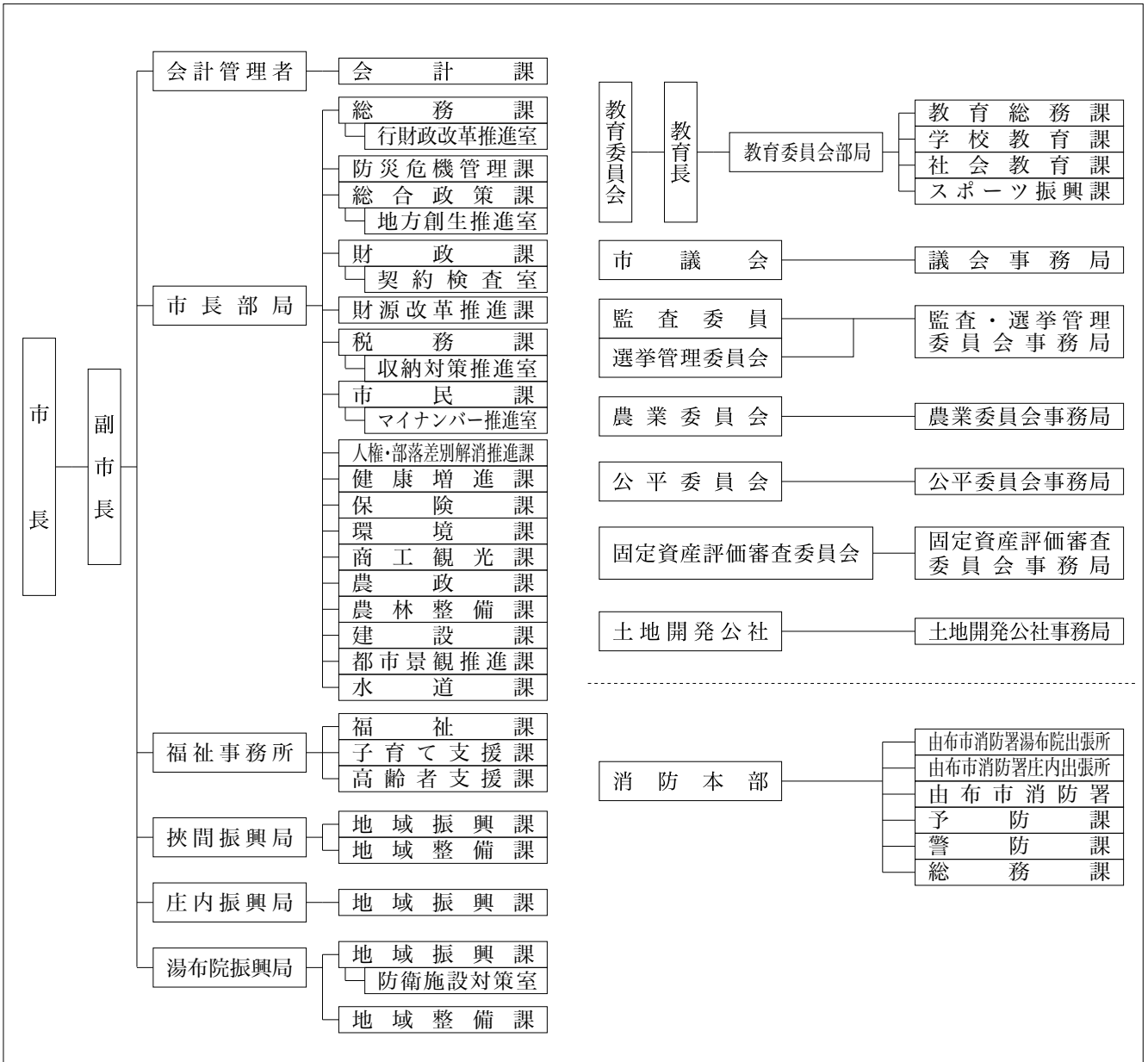


# 1 団体の概要

	ゆ ぶ し		〒879-5498 由布市庄内町柿原302番地		TEL	097-582-1111		
	キャッチフレーズ		地域自治を大切にしたい住みよさ日本一のまち		FAX	097-582-3971		
地域指定の状況	過疎	離島	山村	国際交流の状況 (姉妹都市・友好都市など)	国名	都市名	提携年月日	
	一部過疎		○		-	-	-	
	辺地	半島	地方拠点都市地域					
名物・特産品	豊後牛、梨、いちご、椎茸、ニラ、夏秋トマト、名水、ナス、ほうれんそう、ゆず、ブルーベリー							
観光施設イベント	<b>【観光施設】</b> 由布川峡谷、黒岳、男池、健康温泉館クアージュゆふいん、由布岳、金鱗湖、由布市観光インフォメーションセンター <b>【イベント】</b> きちよくれ祭り(11月第2土日)、庄内神楽祭り(11月3日)、神楽定期公演(5月～10月までの第3土曜日)、湯平温泉まつり(5月下旬)、ゆふいん盆地まつり(8月)、湯布院映画祭(8月)、元祖牛喰い絶叫大会(10月)、ゆふいん温泉まつり(4月下旬)、由布市ゆふいん健康SPAマラソン大会(10月下旬)							
コード	442135	公営企業	〔法適〕上水道〔法非適〕下水道(農集)					
類型	I-1	基本構想	第二次由布市総合計画「基本構想」		基本計画	第二次由布市総合計画「重点戦略プラン(後期)」(R2～R7)		
首長 (当選回数)	<small>そう ま たか しげ</small> 相馬 尊重 ②		副市長	<small>こ い し ひで き</small> 小石 英毅		H17.10.1 合体(市制施行) 挾間町 庄内町 湯布院町		
	就任	平成29年10月30日		副市長	-			
任期	令和7年10月29日							
議長	<small>は せ が わ けん さく</small> 長谷川 建策		副議長	<small>わ し の び り ち</small> 鷺野 弘一				
議員定数	18人		議員任期	令和7年10月29日				

# 2 組織図

(令和4.4.1現在)



### 3 人口等の状況

#### ①人口、世帯数

(単位：人)

区分	世帯数 (世帯)	人口			うち65歳以上人口		
		男	女	計		高齢化率(%)	
国勢調査	昭和45年	8,059	16,189	17,615	33,804	3,336	9.9
	平成17年	12,533	16,733	18,653	35,386	9,432	26.7
	平成27年	13,291	16,210	18,052	34,262	11,009	32.3
	令和2年	13,175	15,599	17,173	32,772	11,195	34.4
R 3.10.1 毎月流動人口	13,180	15,443	17,002	32,445	11,166	34.4	
(R2.10.1~R3.9.30 自然増減)		▲ 130	▲ 162	▲ 292	合計特殊出生率		1.52
(R2.10.1~R3.9.30 社会増減)		▲ 26	▲ 9	▲ 35	R 2 国調人口密度		102.6
R 4.1.1 住民基本台帳人口	15,651	16,207	17,604	33,811			
R 4.3.1 選挙人名簿登録者数		13,397	14,884	28,281			

#### ②面積

区分	面積
総面積km <sup>2</sup> R 4.1.1	319.32
耕地面積ha R 3.7.15	3,280.00
林野面積ha R 2.3.31	22,336.00

#### ③産業構造等(単位：人、百万円、%)

区分	就業人口	構成比
第1次産業	1,388	9.0
第2次産業	2,292	14.8
第3次産業	11,781	76.2
計	15,461	100.0

### 4 行財政の状況

※合計特殊出生率はH28~R2の5カ年平均

#### ①職員数及びラスパイレース指数

職員数	
一般行政部門	243
特別行政部門	123
公営企業等部門	41
計(人)	407
ラスパイレース指数	100.4

#### ②市町村税徴収率等(現年+繰越：令和2年度)(単位：千円、%)

区分	調定額 a	収入額 b	収入未済額 a-b	徴収率 b/a
市町村民税	1,584,070	1,498,618	85,452	94.6
固定資産税	2,259,950	2,114,651	145,299	93.6
その他	406,019	397,136	8,883	97.8
計	4,250,039	4,010,405	239,634	94.4

#### ③歳入・歳出決算

(単位：千円、%)

区分\年度	令和2年度	構成比	令和元年度	構成比	平成30年度	構成比
歳入合計	25,031,305	100.0	18,465,768	100.0	19,157,755	100.0
地方税	4,010,405	16.0	4,068,168	22.0	4,023,352	21.0
地方交付税	6,142,543	24.5	5,705,275	30.9	5,597,345	29.2
地方債	2,642,467	10.6	2,032,359	11.0	2,218,942	11.6
その他	12,235,890	48.9	6,659,966	36.1	7,318,116	38.2
歳出合計	24,065,257	100.0	17,911,581	100.0	18,382,878	100.0
人件費	3,382,429	14.1	2,951,621	16.5	2,964,922	16.1
扶助費	4,140,215	17.2	4,070,461	22.7	3,863,522	21.0
公債費	2,338,521	9.7	2,286,629	12.8	2,277,062	12.4
(義務的経費)	9,861,165	41.0	9,308,711	52.0	9,105,506	49.5
普通建設事業費	3,527,589	14.7	2,792,904	15.6	2,970,207	16.2
その他	10,676,503	44.4	5,809,966	32.4	6,307,165	34.3
実質収支	679,039	-	434,023	-	633,952	-
実質収支比率	6.2	-	4.1	-	6.0	-
地方債現在高	22,867,367	-	22,470,512	-	22,609,746	-

#### ④主要財政指標等

(単位：%、千円)

区分\年度	令和2年度	令和元年度	平成30年度
經常収支比率	94.3	95.8	96.4
うち人件費	29.5	26.3	26.8
うち扶助費	10.4	12.6	11.1
うち公債費	20.9	20.7	20.7
実質赤字比率	-	-	-
連結実質赤字比率	-	-	-
実質公債費比率	6.8	7.4	7.9
将来負担比率	27.3	24.2	29.5
財政力指数	0.43	0.44	0.44
標準財政規模	10,888,270	10,549,405	10,502,298
積立金現在高	5,497,291	5,775,417	5,622,534
財政調整基金	2,229,818	2,559,217	2,424,511
減債基金	555,221	555,006	554,806
その他特定目的基金	2,712,252	2,661,194	2,643,217

### 5 公共施設の整備状況

#### ①公共施設数(令和2年度)

施設名	箇所数
保育所	0
幼稚園(園)	7
認定こども園	0
小学校(校)	10
中学校(校)	3
公営住宅(戸)	567
養護老人ホーム	0
特別養護老人ホーム	0
老人デイサービスセンター	0
公民館	5
市民会館等	0
図書館	3
体育館	4
陸上競技場	1
病院	0
診療所	0

#### ②公共施設整備状況

(単位：%)

項目\年度	令和2年度	令和元年度
道路改良率	60.9	61.2
都市公園等1人当たり面積(m <sup>2</sup> )	6.3	6.2
公営住宅世帯数比率	3.6	3.7
上水道等普及率	92.7	94.2
下水道等普及率	77.8	75.3

### 6 令和4年度主要施策の状況


#### 《重点事業》

- ・地域公共交通事業 57百万円  
コミュニティバスの運行
- ・子ども医療費助成事業 131百万円  
就学児・未就学児に対する医療費助成
- ・児童健全育成事業 154百万円  
児童の健全育成環境の整備
- ・就農支援事業 77百万円  
就農志望者への研修、準備支援等の各種支援
- ・由布市に住みたい事業 32百万円  
空き家対策および移住定住対策
- ・観光振興事業 73百万円  
観光情報発信の強化および観光振興施策の展開

#### 《特色のある事業》

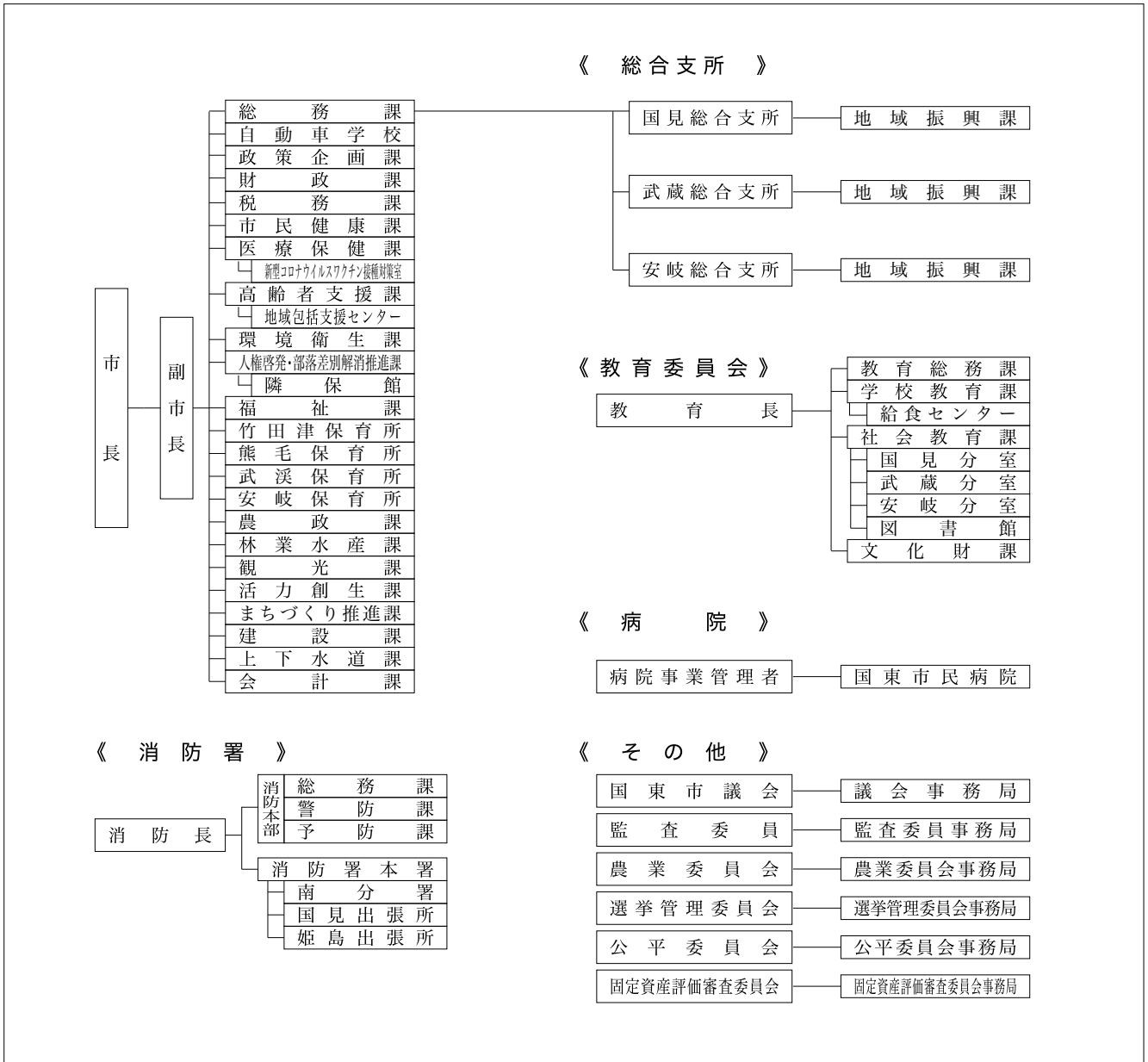
- ・災害対策環境整備事業 275百万円  
災害に強いまちづくりのためのシステム整備
- ・し尿処理施設整備事業 779百万円  
浄化槽汚泥等を処理するための施設整備

# 1 団体の概要

	くに さき し	〒873-0503	TEL 0978-72-1111
	国 東 市	国東市国東町鶴川149番地	FAX 0978-72-1822
	キャッチフレーズ	悠久の歴史と賑わいの空間で織りなすハイブリッド都市「くにさき」	URL http://www.city.kunisaki.oita.jp/
地域指定の状況	過疎離島山村	国際交流の状況 (姉妹都市・友好都市など)	国名
	過疎地域		都市名
	辺地半島地方拠点都市地域		提携年月日
名物・特産品	くにさき姫だこ、くにさき銀たち、柑橘類、オリーブ、キウイフルーツ、いちご、こねぎ、花き、椎茸、くにさき七島イ、ひじき		
観光施設イベント	<b>【観光施設】</b> あかねの郷、湯の郷温泉、ホテルベイグランド国東、梅園の里、国見ふるさと展示館、三浦梅園資料館、山溪偉人館、弥生のムラ、国見海浜公園、マリンピアむさし、両子寺、文殊仙寺、瑠璃光寺、伊美別宮社、護聖寺板碑、安国寺、泉福寺 <b>【イベント】</b> 千灯岳山開き(4月)、両子山山開き(5月)、国東半島お菓子パンフェス(5月)、文珠山山開き(6月)、吉弘祭(7月)、ケベス祭り(10月14日)、とみくじマラソン(11月第2日曜日)、秋のふるさと祭り、修正鬼会(2月)、諸田山神社御田植祭(3月)		
コード	442143	公営企業	(法適) 上水道、病院、工業用水道、下水道(公共・特環) (法非適) 下水道(農集)、介護サービス
類型	I-0	基本構想	第2次国東市総合計画(H26~R4) 基本計画 第2次国東市総合計画 後期基本計画(H30~R4)
首長 (当選回数)	三河明史 ③	副市長	中野 茂
	就任 平成23年3月4日 任期 令和5年3月3日	副市長	-
議長	丸小野 宣康	副議長	森 正二
議員定数	18人	議員任期	令和8年4月22日
		H18. 3.31 合体(市制施行) 国見町 国東町 武蔵町 安岐町	

# 2 組織図

(令和4.4.1現在)



### 3 人口等の状況

#### ①人口、世帯数

(単位：人)

区 分	世帯数 (世帯)	人 口			うち65歳以上人口		
		男	女	計		高齢化率(%)	
国勢調査	昭和45年	11,924	21,864	24,657	46,521	6,048	13.0
	平成17年	13,588	16,180	18,026	34,206	11,661	34.1
	平成27年	12,112	13,588	15,059	28,647	11,551	40.5
	令和2年	11,913	12,504	13,728	26,232	11,309	43.5
R 3.10.1 毎月流動人口	11,812	12,233	13,441	25,674	11,192	43.6	
(R2.10.1~R3.9.30 自然増減)		▲ 236	▲ 214	▲ 450	合計特殊出生率		1.51
(R2.10.1~R3.9.30 社会増減)		▲ 35	▲ 73	▲ 108	R 2 国調人口密度		82.5
R 4.1.1 住民基本台帳人口	12,967	12,755	13,788	26,543			
R 4.3.1 選挙人名簿登録者数		11,169	12,198	23,367			

#### ②面積

区 分	面 積
総面積km <sup>2</sup> R 4.1.1	318.10
耕地面積ha R 3.7.15	3,770.00
林野面積ha R 2.3.31	19,561.00

#### ③産業構造等(単位：人、百万円、%)

区 分	就業人口	構成比
第1次産業	2,086	16.7
第2次産業	3,656	29.3
第3次産業	6,726	53.9
計	12,468	100.0

### 4 行財政の状況

※合計特殊出生率はH28~R2の5カ年平均

#### ①職員数及びラスパイレース指数

職員数	270
一般行政部門	138
特別行政部門	312
公営企業等部門	720
計(人)	100.9
ラスパイレース指数	

#### ②市町村税徴収率等(現年+繰越：令和2年度)(単位：千円、%)

区 分	調定額 a	収入額 b	収入未済額 a-b	徴収率 b/a
市町村民税	1,026,998	1,011,466	15,532	98.5
固定資産税	1,801,201	1,721,217	79,984	95.6
そ の 他	283,077	281,640	1,437	99.5
計	3,111,276	3,014,323	96,953	96.9

#### ③歳入・歳出決算

(単位：千円、%)

区分\年度	令和2年度	構成比	令和元年度	構成比	平成30年度	構成比
歳入合計	28,742,765	100.0	23,806,026	100.0	22,991,526	100.0
地方税	3,014,323	10.5	3,105,141	13.0	3,078,667	13.4
地方交付税	8,129,183	28.3	8,053,504	33.8	8,180,388	35.6
地方債	2,375,693	8.3	3,241,043	13.6	1,789,233	7.8
その他	15,223,566	53.0	9,406,338	39.5	9,943,238	43.2
歳出合計	27,430,879	100.0	23,237,434	100.0	22,372,087	100.0
人件費	4,181,537	15.2	3,798,522	16.3	3,839,922	17.2
扶助費	3,090,223	11.3	3,174,148	13.7	3,006,765	13.4
公債費	3,220,480	11.7	2,352,560	10.1	3,119,159	13.9
(義務的経費)	10,492,240	38.2	9,325,230	40.1	9,965,846	44.5
普通建設事業費	4,579,801	16.7	4,848,146	20.9	3,084,207	13.8
その他	12,358,838	45.1	9,064,058	39.0	9,322,034	41.7
実質収支	572,088	-	429,552	-	415,927	-
実質収支比率	4.8	-	3.6	-	3.5	-
地方債現在高	19,421,691	-	20,193,801	-	19,213,832	-

#### ④主要財政指標等

(単位：%、千円)

区分\年度	令和2年度	令和元年度	平成30年度
經常収支比率	95.8	97.6	96.5
うち人件費	33.2	30.4	29.9
うち扶助費	7.9	9.5	8.8
うち公債費	19.6	19.3	19.5
実質赤字比率	-	-	-
連結実質赤字比率	-	-	-
実質公債費比率	5.4	7.4	8.5
将来負担比率	-	-	-
財政力指数	0.31	0.31	0.31
標準財政規模	11,988,859	11,788,810	11,922,510
積立金現在高	14,236,920	14,806,955	14,314,543
財政調整基金	3,416,683	3,524,645	3,763,271
減債基金	1,470,086	2,321,612	2,299,757
その他特定目的基金	9,350,151	8,960,698	8,251,515

### 5 公共施設の整備状況

#### ①公共施設数(令和2年度)

施設名	箇所数
保育所	5
幼稚園(園)	6
認定こども園	0
小学校(校)	10
中学校(校)	4
公営住宅(戸)	876
養護老人ホーム	0
特別養護老人ホーム	0
老人デイサービスセンター	0
公民館	16
市民会館等	1
図書館	4
体育館	6
陸上競技場	2
病院	1
診療所	0

#### ②公共施設整備状況

(単位：%)

項目\年度	令和2年度	令和元年度
道路改良率	63.5	63.5
都市公園等1人当たり面積(m <sup>2</sup> )	8.6	8.4
公営住宅世帯数比率	6.7	6.9
上水道等普及率	55.8	56.1
下水道等普及率	74.1	73.7

### 6 令和4年度主要施策の状況

#### 《重点事業》

- 第3次国東市総合計画策定、行政経営システム再構築事業 19百万円(R3~4 35百万円)  
国東市の最上位計画の策定(基本構想、基本計画)及び行政評価の再構築。また、中長期的な行政組織、財政運営の管理体制の再構築。

#### 《特色のある事業》

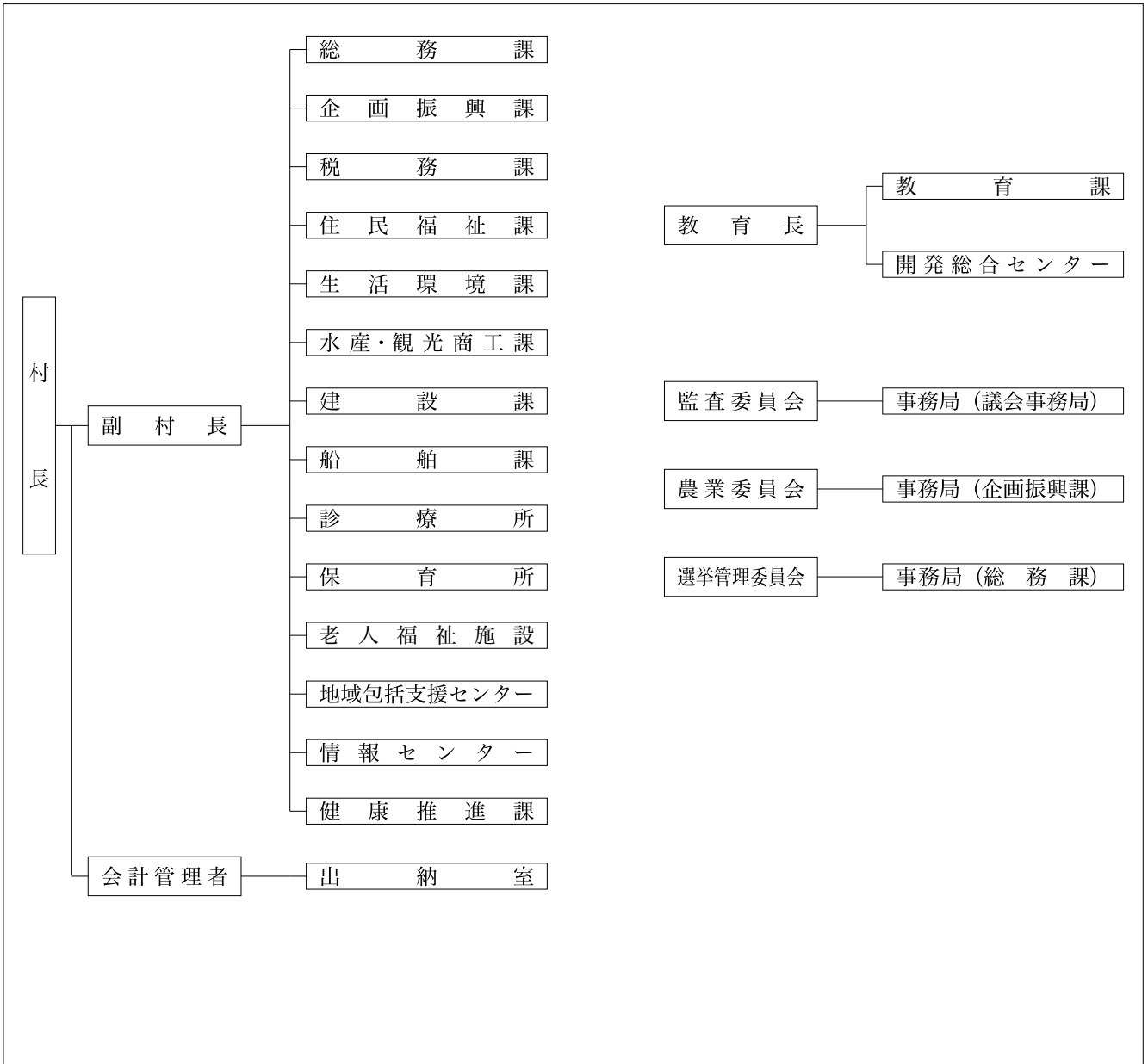
- 鶴川商店街周辺観光拠点推進プロジェクト事業 55百万円(R4)  
現代アート作品を軸にした観光拠点施設の整備。
- 古民家を活用したテレワーク施設整備事業 102百万円(R4)  
鶴川商店街の古民家をテレワーク施設として整備。
- 国東高校支援準備事業 17百万円(R4)
- 国東高校支援事業 35百万円(R4~)  
大学等への進学支援の為、無料の公営進学塾を開設。
- 不妊治療事業 7百万円(R4~)  
特定不妊治療費の助成及び妊活支援体制の構築。

# 1 団体の概要

	ひめ しま むら 姫 島 村	〒872-1501 東国東郡姫島村1630番地の1		TEL	0978-87-2111			
	キャッチフレーズ		人情味あふれる豊かな島		FAX	0978-87-3629		
	URL		http://www.himeshima.jp/					
地域指定の状況	過疎	離島	山村	国際交流の状況 (姉妹都市・友好都市など)	国名	都市名	提携年月日	
	過疎地域	○			-	-	-	
	辺地	半島	地方拠点都市地域					
名物・特産品	姫島車えび、車えびのしゃぶしゃぶ、鯛めん							
観光施設イベント	<b>【観光施設】</b> おおいた姫島ジオパーク、姫島の黒曜石産地、姫島七不思議、拍子水温泉、姫島海水浴場 <b>【イベント】</b> 姫島盆踊り(8月14~16日)、姫島おさかな祭(5月29日)、舟引き祭り(10月8日)、姫島車えび祭(10月23日)							
コード	443221	公営企業	[法適] - [法非適]	簡易水道、下水道(特環・漁集)、駐車場、交通、介護サービス				
類型	I-0	基本構想	姫島村総合計画(R4~R13)		基本計画	姫島村総合計画(R4~R13)		
首長 (当選回数)	ふじもとあきお 藤本昭夫 ⑩	副村長	なかもといちろう 中元一郎	沿革	M22 村制施行			
	就任	昭和59年11月26日	副村長					-
	任期	令和6年11月25日	副村長					-
議長	だいかいしげよし 大海重好	副議長	きのむらとしお 木野村敏雄					
議員定数	8人		議員任期	令和5年4月30日				

# 2 組織図

(令和4.4.1現在)



### 3 人口等の状況

#### ①人口、世帯数

(単位：人)

区分	世帯数 (世帯)	人口			うち65歳以上人口		
		男	女	計		高齢化率(%)	
国勢調査	昭和45年	851	1,620	1,802	3,422	432	12.6
	平成17年	951	1,147	1,322	2,469	766	31.0
	平成27年	879	925	1,066	1,991	891	44.8
	令和2年	832	804	921	1,725	942	54.6
R 3.10.1 毎月流動人口	838	779	895	1,674	940	56.2	
(R2.10.1~R3.9.30 自然増減)		▲ 19	▲ 23	▲ 42	合計特殊出生率		3.26
(R2.10.1~R3.9.30 社会増減)		▲ 6	▲ 3	▲ 9			
R 4.1.1 住民基本台帳人口	890	899	979	1,878	R 2 国調人口密度		246.8
R 4.3.1 選挙人名簿登録者数		806	905	1,711			

#### ②面積

区分	面積
総面積km <sup>2</sup> R 4.1.1	6.99
耕地面積ha R 3.7.15	34.00
林野面積ha R 2.3.31	254.00

#### ③産業構造等(単位：人、百万円、%)

区分	就業人口	構成比
第1次産業	169	21.8
第2次産業	99	12.8
第3次産業	508	65.5
計	776	100.0

### 4 行財政の状況

※合計特殊出生率はH28~R2の5カ年平均

#### ①職員数及びラスパイレース指数

職員数	一般行政部門	54
	特別行政部門	10
	公営企業等部門	61
	計(人)	125
ラスパイレース指数		81.1

#### ②市町村税徴収率等(現年+繰越：令和2年度)(単位：千円、%)

区分	調定額 a	収入額 b	収入未済額 a-b	徴収率 b/a
市町村民税	57,249	57,249	0	100.0
固定資産税	54,382	52,196	2,186	96.0
その他	18,711	18,659	52	99.7
計	130,342	128,104	2,238	98.3

#### ③歳入・歳出決算

(単位：千円、%)

区分\年度	令和2年度	構成比	令和元年度	構成比	平成30年度	構成比
歳入合計	3,607,141	100.0	2,808,320	100.0	2,745,018	100.0
地方税	128,104	3.6	124,110	4.4	123,800	4.5
地方交付税	1,428,519	39.6	1,328,154	47.3	1,361,789	49.6
地方債	930,411	25.8	502,181	17.9	222,701	8.1
その他	1,120,107	31.1	853,875	30.4	1,036,728	37.8
歳出合計	3,244,768	100.0	2,568,391	100.0	2,528,775	100.0
人件費	503,800	15.5	530,379	20.7	527,141	20.8
扶助費	84,782	2.6	86,619	3.4	86,614	3.4
公債費	204,103	6.3	227,441	8.9	236,298	9.3
(義務的経費)	792,685	24.4	844,439	32.9	850,053	33.6
普通建設事業費	1,083,207	33.4	679,916	26.5	438,945	17.4
その他	1,368,876	42.2	1,044,036	40.6	1,239,777	49.0
実質収支	351,221	-	234,547	-	207,452	-
実質収支比率	25.8	-	18.0	-	15.4	-
地方債現在高	2,882,429	-	2,147,799	-	1,862,459	-

#### ④主要財政指標等

(単位：%、千円)

区分\年度	令和2年度	令和元年度	平成30年度
經常収支比率	80.9	85.7	83.8
うち人件費	35.5	38.1	37.4
うち扶助費	1.4	1.6	1.5
うち公債費	14.9	17.0	17.2
実質赤字比率	-	-	-
連結実質赤字比率	-	-	-
実質公債費比率	4.9	5.2	4.7
将来負担比率	-	-	-
財政力指数	0.11	0.11	0.10
標準財政規模	1,360,216	1,301,959	1,347,076
積立金現在高	3,419,555	3,367,795	3,258,636
財政調整基金	310,747	310,747	310,747
減債基金	246,677	246,468	246,245
その他特定目的基金	2,862,131	2,810,580	2,701,644

### 5 公共施設の整備状況

#### ①公共施設数(令和2年度)

施設名	箇所数
保育所	1
幼稚園(園)	1
認定こども園	0
小学校(校)	1
中学校(校)	1
公営住宅(戸)	46
養護老人ホーム	0
特別養護老人ホーム	0
老人デイサービスセンター	0
公民館	1
市民会館等	0
図書館	0
体育館	0
陸上競技場	0
病院	0
診療所	1

#### ②公共施設整備状況

(単位：%)

項目\年度	令和2年度	令和元年度
道路改良率	38.8	38.8
都市公園等1人当たり面積(m <sup>2</sup> )	20.0	19.4
公営住宅世帯数比率	5.2	5.2
上水道等普及率	88.0	88.3
下水道等普及率	98.9	98.9

### 6 令和4年度主要施策の状況


#### 《重点事業》

- ・ 姫島車えび種苗生産施設整備事業 733百万円
- ・ 第一姫島丸代替船建造事業 336百万円
- ・ 姫島浄化センター施設及び中継ポンプ場改修事業 133百万円

#### 《特色のある事業》

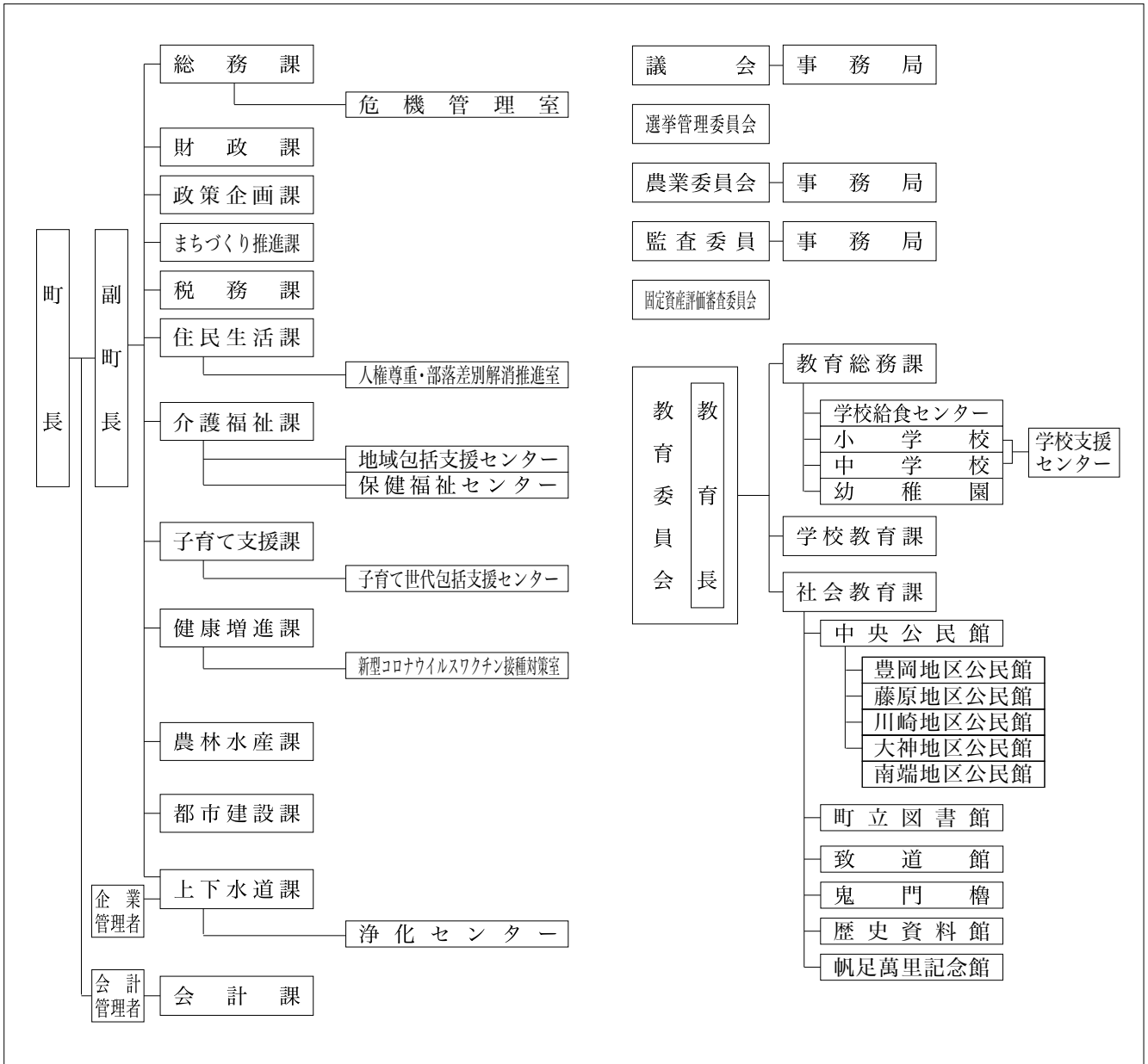
- ・ 姫島おさかな祭 8百万円
- ・ 姫島車えび祭 5百万円  
姫島で獲れる魚介類を村外に宣伝し、販売の促進に努める。
- ・ ITアイランド構想推進事業 3百万円  
姫島のIT環境を整備することにより企業立地を進めるとともに、IT技術を活用することで、姫島村を活性化していく。
- ・ ジオパーク推進事業 3百万円  
「おおいた姫島ジオパーク」の普及活動を行いジオパーク事業の推進を図る。

# 1 団体の概要

	<b>ひ じ まち</b> <b>日 出 町</b>	〒879-1592 速見郡日出町2974番地1	TEL 0977-73-3111 FAX 0977-72-7294 URL https://www.town.hiji.lg.jp/
	キャッチフレーズ 住むことに喜びを感じるまち		
	過疎離島山村 辺地半島 地方拠点都市地域	国際交流の状況 (姉妹都市・友好都市など)	国名 都市名 提携年月日 - - -
名物・特産品 城下かれい、日出のハモ、豊後別府湾ちりめん、大分むぎ焼酎二階堂、ギンナン、ハウスみかん、白いぼぎゆり、紅八朔オレンジ	観光施設イベント 【観光施設】 日出城址、人間魚雷「回天」大神訓練基地跡、ハーモニーランド、経塚山、糸ヶ浜海浜公園 【イベント】 城下かれい祭り (5月中旬)、糸ヶ浜ビーチフェスタ (7月上旬)、ザビエルの道ウォーキング大会 (10月中旬) ひじ産業文化まつり (11月上旬)、ひじ雛めぐり (2月中旬～3月中旬)		
コード 443417 公営企業 [法適] 上水道、下水道 (公共・農集・漁集)	類型 V-2 基本構想 第5次日出町総合計画(H28～R7) 基本計画 第5次日出町総合計画 (H28～R7)		
首長 (当選回数) 本 田 博 文 ② 就任 平成28年9月5日 任期 令和6年9月4日	副町長 い ち 丸 淳 司 副町長 -	沿革 S29. 3.31 合体 日出町 豊岡町 藤原村 川崎村 大神村 S31. 4. 1 編入 南端村大字南畑の一部	
議長 く 工 藤 健 次 副議長 か 川 西 求 一	議員定数 16人 議員任期 令和8年4月6日		

# 2 組織図

(令和4.5.1現在)



### 3 人口等の状況

#### ①人口、世帯数

(単位：人)

区 分	世帯数 (世帯)	人 口			うち65歳以上人口		
		男	女	計		高齢化率(%)	
国勢調査	昭和45年	4,994	9,370	10,837	20,207	2,134	10.6
	平成17年	10,124	13,247	14,393	27,640	6,086	22.0
	平成27年	10,855	13,324	14,734	28,058	8,037	28.7
	令和2年	11,072	13,230	14,493	27,723	8,510	30.9
R3.10.1 毎月流動人口	11,168	13,202	14,454	27,656	8,611	31.1	
(R2.10.1~R3.9.30 自然増減)		▲ 71	▲ 61	▲ 132	合計特殊出生率		1.67
(R2.10.1~R3.9.30 社会増減)		43	22	65	R2国調人口密度		378.1
R4.1.1 住民基本台帳人口	12,593	13,552	14,688	28,240			
R4.3.1 選挙人名簿登録者数		11,153	12,335	23,488			

#### ②面積

区 分	面 積
総面積km <sup>2</sup> R4.1.1	73.26
耕地面積ha R3.7.15	731.00
林野面積ha R2.3.31	2,940.00

#### ③産業構造等(単位：人、百万円、%)

区 分	就業人口	構成比
第1次産業	732	6.0
第2次産業	2,966	24.1
第3次産業	8,593	69.9
計	12,291	100.0

区 分	総生産額	構成比
第1次産業	2,920	3.7
第2次産業	24,688	30.9
第3次産業	51,791	64.8
計	79,876	100.0

### 4 行財政の状況

※合計特殊出生率はH28~R2の5カ年平均

#### ①職員数及びラスパイレス指数

職員数	一般行政部門	152
	特別行政部門	35
	公営企業等部門	30
	計(人)	217
ラスパイレス指数		98.3

#### ②市町村税徴収率等(現年+繰越：令和2年度)(単位：千円、%)

区 分	調定額 a	収入額 b	収入未済額 a-b	徴収率 b/a
市町村民税	1,466,524	1,421,247	45,277	96.9
固定資産税	1,535,577	1,443,595	91,982	94.0
その他	276,060	270,477	5,583	98.0
計	3,278,161	3,135,319	142,842	95.6

#### ③歳入・歳出決算

(単位：千円、%)

区分\年度	令和2年度	構成比	令和元年度	構成比	平成30年度	構成比
歳入合計	15,137,842	100.0	10,326,567	100.0	9,797,750	100.0
地方税	3,135,319	20.7	3,068,994	29.7	3,044,297	31.1
地方交付税	2,454,117	16.2	2,278,449	22.1	2,248,297	22.9
地方債	1,314,806	8.7	726,295	7.0	684,835	7.0
その他	8,233,600	54.4	4,252,829	41.2	3,820,321	39.0
歳出合計	14,880,425	100.0	10,158,331	100.0	9,632,646	100.0
人件費	1,808,528	12.2	1,806,561	17.8	1,780,530	18.5
扶助費	2,719,064	18.3	2,552,232	25.1	2,369,961	24.6
公債費	932,855	6.3	873,828	8.6	887,919	9.2
(義務的経費)	5,460,447	36.8	5,232,621	51.5	5,038,410	52.3
普通建設事業費	1,455,985	9.8	764,667	7.5	858,565	8.9
その他	7,963,993	53.4	4,161,043	41.0	3,735,671	38.8
実質収支	194,468	-	152,612	-	149,314	-
実質収支比率	3.0	-	2.5	-	2.5	-
地方債現在高	10,657,780	-	10,220,875	-	10,303,556	-

#### ④主要財政指標等

(単位：%、千円)

区分\年度	令和2年度	令和元年度	平成30年度
經常収支比率	92.7	97.5	98.0
うち人件費	25.9	28.3	28.0
うち扶助費	10.9	10.9	11.2
うち公債費	14.0	13.8	14.0
実質赤字比率	-	-	-
連結実質赤字比率	-	-	-
実質公債費比率	8.1	8.7	9.2
将来負担比率	54.9	64.2	62.6
財政力指数	0.57	0.57	0.56
標準財政規模	6,413,519	6,117,135	6,071,107
積立金現在高	2,084,115	1,745,736	1,838,322
財政調整基金	754,499	702,723	803,183
減債基金	516,883	465,771	535,588
その他特定目的基金	812,733	577,242	499,551

### 5 公共施設の整備状況

#### ①公共施設数(令和2年度)

施設名	箇所数
保育所	0
幼稚園(園)	5
認定こども園	0
小学校(校)	5
中学校(校)	2
公営住宅(戸)	287
養護老人ホーム	0
特別養護老人ホーム	0
老人デイサービスセンター	0
公民館	7
市民会館等	0
図書館	1
体育館	2
陸上競技場	0
病院	0
診療所	0

#### ②公共施設整備状況(単位：%)

項目\年度	令和2年度	令和元年度
道路改良率	64.4	64.0
都市公園等1人当たり面積(m <sup>2</sup> )	19.6	19.6
公営住宅世帯数比率	2.3	2.3
上水道等普及率	91.3	91.4
下水道等普及率	81.6	81.0

### 6 令和4年度主要施策の状況

#### 《重点事業》


- ・ エニワン・ウェルカム・タウン推進事業  
47百万円(R4~R6 108百万円)  
関係人口増加を目的としたプロモーションを展開
- ・ DX推進事業費 35百万円(R4)  
行政手続きのオンライン化・業務効率化の推進
- ・ 公共施設整備基金積立金 50百万円(R4)  
公共施設マネジメントの推進

#### 《特色のある事業》

- ・ 保育所等緊急整備事業  
108百万円(R4~R5 247百万円)  
園増改築に対して補助を行い、利用定員の増加を図る
- ・ 学校給食センター太陽熱パネル設置事業  
70百万円(R4)  
パネル設置により、二酸化炭素排出抑制等を図る
- ・ 花咲くエールプロジェクト 2百万円(R4)  
コロナ禍でも取り組める健康づくりを推進

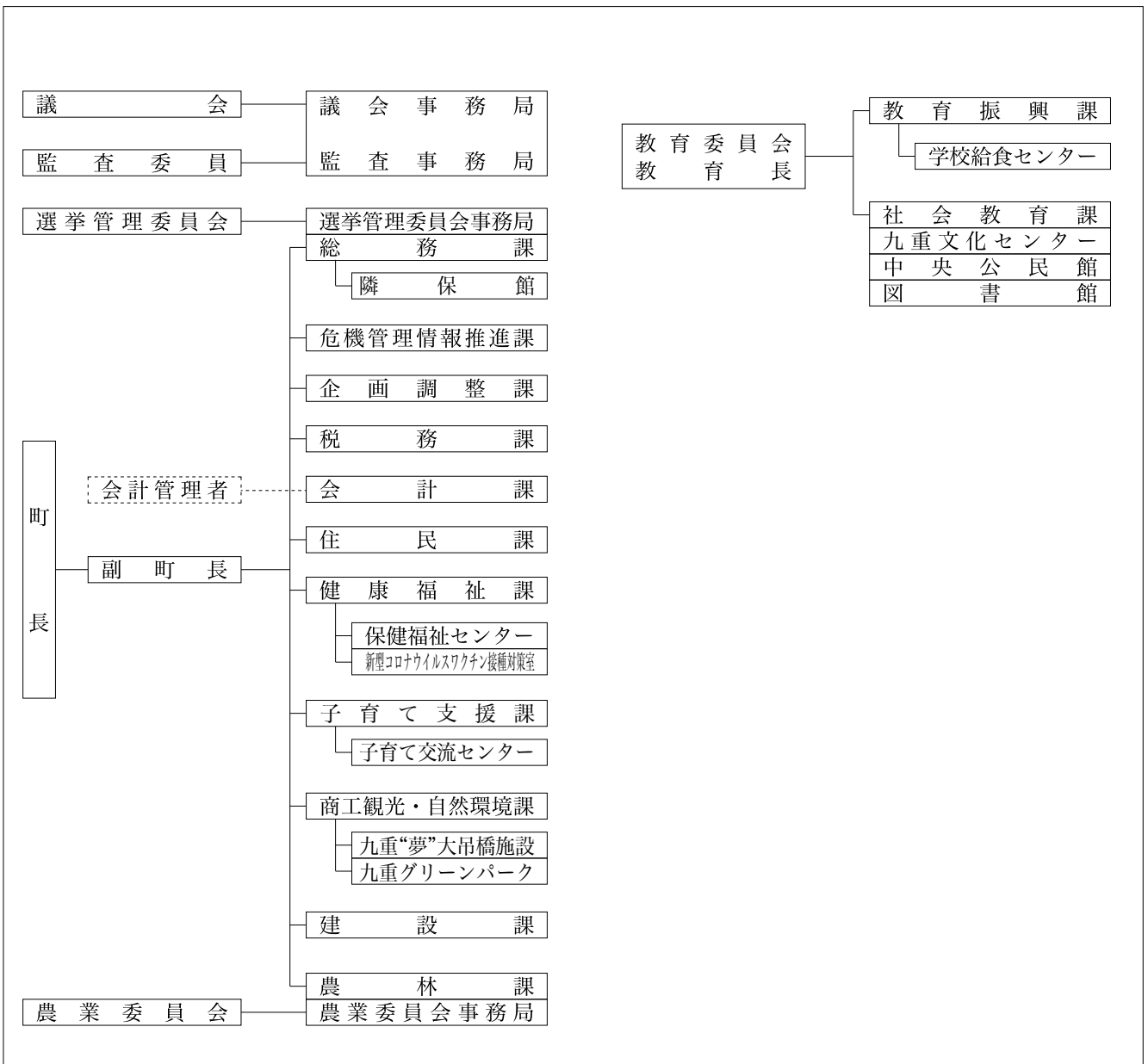


# 1 団体の概要

	ここ <b>九重町</b>	〒879-4895 玖珠郡九重町大字後野上8番地の1	TEL 0973-76-2111 FAX 0973-76-2247
	キャッチフレーズ	未来へつなごう!豊かなところと癒しの自然へみんなであつなぐ未来へのバトンへ	URL <a href="http://www.town.kokonoe.oita.jp/">http://www.town.kokonoe.oita.jp/</a>
地域指定の状況	過疎離島山村	国際交流の状況 (姉妹都市・友好都市など)	国名 都市名 提携年月日
	過疎地域 辺地 半島 地方拠点都市地域		- - -
名物・特産品	豊後牛、蘭、梨、トマト、椎茸、ブルーベリー、トウガラシ、白ねぎ、パプリカ、花き		
観光施設 イベント	【観光施設】九重“夢”大吊橋、震動の滝、龍門の滝、九重“夢”温泉郷、九州芸術の杜、小松地獄、長者原タデ原湿原、九重森林公園スキー場、八鹿酒造、九重ふるさと館、宝泉寺温泉観光物産館宝泉寺駅 【イベント】筋湯温泉花火大会(5月中旬)、くじゅう山開き(6月上旬)、龍門の滝滝開き(7月中旬)、九重ふるさと祭り(10月中旬)		
コード 類型	444618 公営企業 II-0 基本構想	[法適] - [法非適] 簡易水道 第5次九重町総合計画(R4~R13)	基本計画 第5次九重町総合計画(R4~R13)
首長 (当選回数)	ひのやすし 日野康志②	副町長 ときまつ 時松賢一郎	沿革 S30.2.1 合体 野上町 飯田村 東飯田村 南山田村 S44.8.1 境界変更 玖珠町大字岩室の一部 S49.12.1 境界変更 玖珠町大字岩室の一部
	就任 平成28年10月26日 任期 令和6年10月25日	副町長 -	
議長	すがわらみよし 菅原美好	副議長 さとうあきろう 佐藤明郎	
議員定数	12人	議員任期 令和5年2月15日	

# 2 組織図

(令和4.4.1現在)



### 3 人口等の状況

#### ①人口、世帯数

(単位：人)

区分	世帯数 (世帯)	人口			うち65歳以上人口		
		男	女	計		高齢化率(%)	
国勢調査	昭和45年	3,925	7,727	8,597	16,324	1,625	10.0
	平成17年	3,638	5,234	5,874	11,108	3,787	34.1
	平成27年	3,473	4,557	5,088	9,645	3,915	40.7
	令和2年	3,329	4,036	4,505	8,541	3,857	45.2
R 3.10.1 毎月流動人口	3,325	3,976	4,374	8,350	3,836	45.9	
(R 2.10.1~R 3.9.30 自然増減)		▲ 40	▲ 81	▲ 121	合計特殊		2.31
(R 2.10.1~R 3.9.30 社会増減)		▲ 20	▲ 50	▲ 70	出生率		
R 4.1.1 住民基本台帳人口	3,892	4,286	4,630	8,916	R 2 国調		31.5
R 4.3.1 選挙人名簿登録者数		3,686	4,038	7,724	人口密度		

#### ②面積

区分	面積
総面積km <sup>2</sup> R 4.1.1	271.37
耕地面積ha R 3.7.15	1,970.00
林野面積ha R 2.3.31	21,324.00

#### ③産業構造等(単位：人、百万円、%)

区分	就業人口	構成比
第1次産業	1,197	26.9
第2次産業	805	18.1
第3次産業	2,443	55.0
計	4,445	100.0

区分	総生産額	構成比
第1次産業	3,041	8.2
第2次産業	6,774	18.2
第3次産業	27,262	73.1
計	37,300	100.0

### 4 行財政の状況

※合計特殊出生率はH28~R 2の5カ年平均

#### ①職員数及びラスパイレース指数

職員数	
一般行政部門	113
特別行政部門	27
公営企業等部門	11
計(人)	151
ラスパイレース指数	99.6

#### ②市町村税徴収率等(現年+繰越：令和2年度)(単位：千円、%)

区分	調定額 a	収入額 b	収入未済額 a-b	徴収率 b/a
市町村民税	354,830	341,430	13,400	96.2
固定資産税	881,583	809,657	71,926	91.8
その他	87,776	83,086	4,690	94.7
計	1,324,189	1,234,173	90,016	93.2

#### ③歳入・歳出決算

(単位：千円、%)

区分\年度	令和2年度	構成比	令和元年度	構成比	平成30年度	構成比
歳入合計	9,636,207	100.0	7,486,358	100.0	7,747,111	100.0
地方税	1,234,173	12.8	1,261,999	16.9	1,224,708	15.8
地方交付税	2,919,977	30.3	2,531,381	33.8	2,553,567	33.0
地方債	468,596	4.9	218,728	2.9	519,744	6.7
その他	5,013,461	52.0	3,474,250	46.4	3,449,092	44.5
歳出合計	8,653,085	100.0	7,040,863	100.0	7,217,702	100.0
人件費	1,292,653	14.9	1,142,312	16.2	1,131,695	15.7
扶助費	525,277	6.1	522,102	7.4	534,926	7.4
公債費	726,668	8.4	773,572	11.0	771,856	10.7
(義務的経費)	2,544,598	29.4	2,437,986	34.6	2,438,477	33.8
普通建設事業費	864,911	10.0	1,051,749	14.9	1,232,607	17.1
その他	5,243,576	60.6	3,551,128	50.4	3,546,618	49.1
実質収支	513,774	-	431,813	-	363,058	-
実質収支比率	12.3	-	10.9	-	9.1	-
地方債現在高	5,520,648	-	5,757,847	-	6,284,716	-

#### ④主要財政指標等

(単位：%、千円)

区分\年度	令和2年度	令和元年度	平成30年度
經常収支比率	86.7	93.1	92.1
うち人件費	25.0	23.4	23.2
うち扶助費	3.8	4.4	4.4
うち公債費	16.4	18.1	18.1
実質赤字比率	-	-	-
連結実質赤字比率	-	-	-
実質公債費比率	5.7	5.8	5.4
将来負担比率	-	-	-
財政力指数	0.34	0.34	0.33
標準財政規模	4,179,004	3,970,837	3,980,353
積立金現在高	5,940,675	6,649,031	6,782,265
財政調整基金	1,033,199	1,166,169	1,198,864
減債基金	1,102,908	1,301,823	1,475,838
その他特定目的基金	3,804,568	4,181,039	4,107,563

### 5 公共施設の整備状況

#### ①公共施設数(令和2年度)

施設名	箇所数
保育所	0
幼稚園(園)	0
認定こども園	2
小学校(校)	6
中学校(校)	1
公営住宅(戸)	223
養護老人ホーム	0
特別養護老人ホーム	0
老人デイサービスセンター	0
公民館	4
市民会館等	2
図書館	1
体育館	5
陸上競技場	1
病院	0
診療所	1

#### ②公共施設整備状況(単位：%)

項目\年度	令和2年度	令和元年度
道路改良率	86.8	86.6
都市公園等1人当たり面積(m <sup>2</sup> )	2.0	2.0
公営住宅世帯数比率	5.7	5.7
上水道等普及率	69.7	70.4
下水道等普及率	62.5	59.3

### 6 令和4年度主要施策の状況

#### 《重点事業》

- ・ 過年災害復旧事業 471百万円  
令和2年7月豪雨等により被災した町道や農地等の各種施設の復旧事業を行う。
- ・ 防災行政無線デジタル化事業 132百万円  
(R 1~R 4 591百万円)  
防災行政無線のデジタル化を行う。

#### 《特色のある事業》

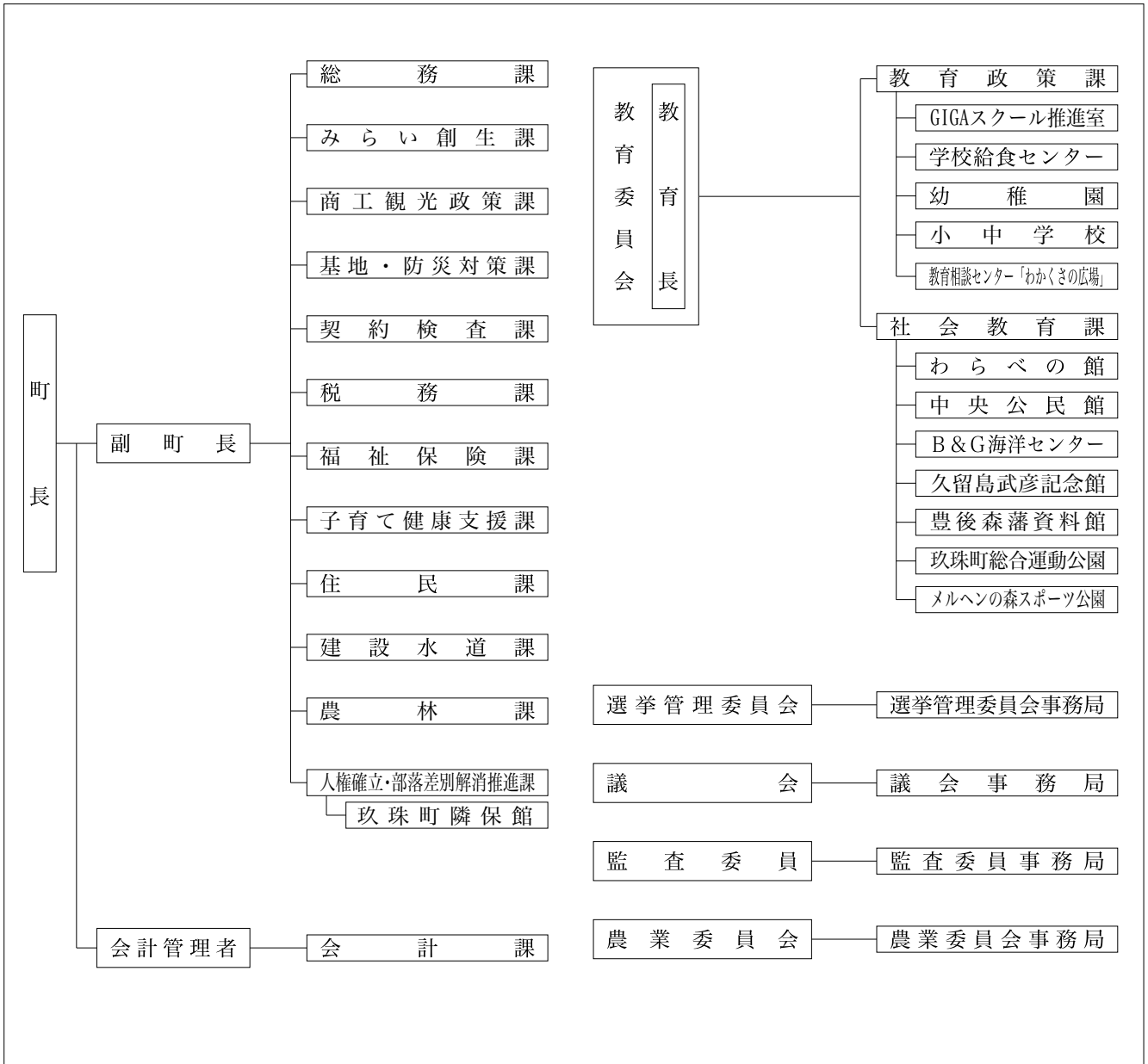
- ・ 子宝支援事業 13百万円(H28~)  
第3子以降の児童(18歳到達まで)を養育する保護者に対し、給付区分に応じて助成。
- ・ 子育て関連用品購入助成事業 1百万円(H28~)  
子育て用品の購入費用の助成。チャイルドシート・ベビーカー・ベビーベッド・ベビーバスに加え、抱っこ紐・ベビーモニター・ベビーチェア・ベビーサークル・鼻吸器を新たに対象に追加。

# 1 団体の概要

	くすまち <b>玖 珠 町</b>		〒879-4492 玖珠郡玖珠町大字帆足268番地の5		TEL	0973-72-1111	
					FAX	0973-72-0810	
キャッチフレーズ「次世代を担う子どもとともに未来をつくるまち」～住んでよかった童話の里～					URL	https://www.town.kusu.oita.jp/	
地域指定の状況	過疎離島山村			国際交流の状況 (姉妹都市・友好都市など)	国名	都市名	提携年月日
	過疎地域		○		-	-	-
	辺地	半島	地方拠点都市地域				
名物・特産品	米(ひとめぼれ等)、豊後牛、乾しいたけ、生しいたけ、きじ車						
観光施設イベント	【観光施設】豊後森機関庫公園、旧久留島氏庭園、わらべの館、栖鳳楼、三日月の滝公園、きりかぶ村憩いの森キャンプ場、展望休憩舎KIRIKABUHOUSE、道の駅「童話の里くす」、道の駅「慈恩の滝くす」、久留島武彦記念館、森まちなみ情報発信施設カネジュウ館 【イベント】日本童話祭(5月4日、5日)、万年山山開き(5月下旬)、玖珠祇園大祭(7月下旬)、童話の里夏祭り(8月上旬)、塚脇地蔵講(8月24日、25日)、機関庫まつり(10月中旬)						
コード	444626	公営企業	〔法適〕上水道 〔法非適〕簡易水道				
類型	Ⅲ-2	基本構想	玖珠町第6次総合計画(R3~R12)		基本計画	玖珠町第6次総合計画(R3~R12)	
首長 (当選回数)	しゅくりまさかず 宿利政和②		副町長	あきよしかずのり 秋吉一徳	沿革	S30.3.1 合体 森町 玖珠町 北山田村 八幡村	
	就任	平成30年1月31日	副町長	-		S44.8.1 境界変更 九重町大字松木の一部	
任期	令和8年1月30日	S49.12.1 境界変更 九重町大字忠良の一部					
議長	おおのもとひで 大野元秀		副議長	おばたゆきのり 小幡幸範	H3.6.1 境界変更 耶馬溪町大字深耶馬の一部		
議員定数	14人		議員任期	令和5年4月29日	R1.10.1 境界変更 中津市耶馬溪町大字金吉の一部		

# 2 組織図

(令和4.4.1現在)



### 3 人口等の状況

#### ①人口、世帯数

(単位：人)

区 分	世帯数 (世帯)	人 口			うち65歳以上人口		
		男	女	計		高齢化率(%)	
国勢調査	昭和45年	5,896	11,389	12,439	23,828	2,230	9.4
	平成17年	6,327	8,731	9,545	18,276	5,167	28.3
	平成27年	5,988	7,593	8,230	15,823	5,552	35.1
	令和2年	5,808	6,940	7,446	14,386	5,527	38.7
R 3.10.1 毎月流動人口	5,783	6,829	7,284	14,113	5,515	39.1	
(R2.10.1~R3.9.30 自然増減)		▲ 86	▲ 80	▲ 166	合計特殊出生率		1.82
(R2.10.1~R3.9.30 社会増減)		▲ 25	▲ 82	▲ 107			
R 4.1.1 住民基本台帳人口	6,644	7,106	7,588	14,694	R 2 国調人口密度		50.2
R 4.3.1 選挙人名簿登録者数		6,117	6,581	12,698			

#### ②面積

区 分	面 積
総面積km <sup>2</sup> R 4.1.1	286.60
耕地面積ha R 3.7.15	2,040.00
林野面積ha R 2.3.31	20,042.00

#### ③産業構造等(単位：人、百万円、%)

区 分	就業人口	構成比
第1次産業	1,221	16.3
第2次産業	1,411	18.9
第3次産業	4,853	64.8
計	7,485	100.0

### 4 行財政の状況

※合計特殊出生率はH28~R2の5カ年平均

#### ①職員数及びラスパイレース指数

職員数	132
一般行政部門	34
特別行政部門	19
公営企業等部門	185
計(人)	185
ラスパイレース指数	100.2

#### ②市町村税徴収率等(現年+繰越：令和2年度)(単位：千円、%)

区 分	調定額 a	収入額 b	収入未済額 a-b	徴収率 b/a
市町村民税	624,375	614,058	10,317	98.3
固定資産税	795,088	746,743	48,345	93.9
そ の 他	211,599	209,925	1,674	99.2
計	1,631,062	1,570,726	60,336	96.3

#### ③歳入・歳出決算

(単位：千円、%)

区分\年度	令和2年度	構成比	令和元年度	構成比	平成30年度	構成比
歳入合計	11,938,993	100.0	9,570,076	100.0	11,379,131	100.0
地方税	1,570,726	13.2	1,559,317	16.3	1,540,054	13.5
地方交付税	3,213,023	26.9	3,096,046	32.4	2,963,277	26.0
地方債	835,900	7.0	709,000	7.4	1,705,600	15.0
その他	6,319,344	52.9	4,205,713	43.9	5,170,200	45.4
歳出合計	11,296,287	100.0	9,010,565	100.0	10,994,235	100.0
人件費	1,649,486	14.6	1,557,580	17.3	1,487,013	13.5
扶助費	1,415,559	12.5	1,344,965	14.9	1,295,529	11.8
公債費	713,126	6.3	704,052	7.8	721,131	6.6
(義務的経費)	3,778,171	33.4	3,606,597	40.0	3,503,673	31.9
普通建設事業費	1,280,438	11.3	1,406,029	15.6	3,433,777	31.2
その他	6,237,678	55.2	3,997,939	44.4	4,056,785	36.9
実質収支	549,689	-	528,671	-	301,997	-
実質収支比率	10.8	-	10.7	-	6.2	-
地方債現在高	7,895,272	-	7,748,386	-	7,712,262	-

#### ④主要財政指標等

(単位：%、千円)

区分\年度	令和2年度	令和元年度	平成30年度
經常収支比率	93.7	95.3	94.6
うち人件費	29.8	28.8	28.5
うち扶助費	7.3	7.4	7.3
うち公債費	13.5	13.6	14.3
実質赤字比率	-	-	-
連結実質赤字比率	-	-	-
実質公債費比率	2.9	2.8	2.7
将来負担比率	-	-	-
財政力指数	0.37	0.36	0.36
標準財政規模	5,100,797	4,952,081	4,872,913
積立金現在高	3,759,671	3,852,677	4,120,719
財政調整基金	869,619	927,065	1,058,643
減債基金	759,399	768,501	826,288
その他特定目的基金	2,130,653	2,157,111	2,235,788

### 5 公共施設の整備状況

#### ①公共施設数(令和2年度)

施設名	箇所数
保育所	0
幼稚園(園)	1
認定こども園	0
小学校(校)	11
中学校(校)	1
公営住宅(戸)	306
養護老人ホーム	0
特別養護老人ホーム	0
老人サービスセンター	0
公民館	1
市民会館等	1
図書館	0
体育館	1
陸上競技場	1
病院	0
診療所	2

#### ②公共施設整備状況

(単位：%)

項目\年度	令和2年度	令和元年度
道路改良率	86.7	86.7
都市公園等1人当たり面積(m <sup>2</sup> )	9.5	9.3
公営住宅世帯数比率	4.6	4.6
上水道等普及率	65.7	67.2
下水道等普及率	55.0	53.0

### 6 令和4年度主要施策の状況

#### 《重点事業》

- ・デジタル化推進事業 41百万円  
住民生活の利便性向上、デジタル社会に対応したシステムを構築
- ・過年度発生災害復旧事業 899百万円  
令和2年7月豪雨及び令和3年8月大雨災害により被災した町道や河川等の復旧
- ・住民が創る「くす町魅力化向上」事業 4百万円  
身近な公共的課題に住民自らチャレンジし実践する活動に対して資金手当を実施
- ・玖珠町GIGAスクール構想支援事業 11百万円  
新たな学習環境整備を目的とし、情報端末の家庭持ち帰り学習するための環境整備

#### 《特色のある事業》

- ・童話の里コミュニティ推進事業 10百万円(H20~)  
コミュニティ組織に属する地域づくり団体へ助成
- ・公営塾運営事業 36百万円(R2~R4)  
玖珠美山高校の支援事業として、玖珠志学塾を運営

(令和14年7月1日現在)

1 市町村長・副市町村長・議長・副議長名簿一覧表

市町村名	市町村長			副市町村長			副市町村長			議長			副議長		議員		
	氏名	就任年月日	任期満了日	氏名	就任年月日	任期満了日	氏名	就任年月日	任期満了日	氏名	就任年月日	任期満了日	氏名	氏名	任期満了日	定数	選挙区数
大分市	佐藤樹一郎	H27. 4. 26	R 5. 4. 25	久渡 晃	H28. 4. 1	R 6. 3. 31	佐藤 耕三	R 4. 7. 1	R 8. 6. 30	藤田 敬治	R 7. 3. 9	44	佐藤 和彦			-	
別府市	長野 恭紘	H27. 4. 30	R 5. 4. 29	阿南 寿和	H27. 6. 26	R 5. 6. 25	松崎 智一	R 3. 6. 29	R 7. 6. 28	市原 隆生	R 5. 4. 29	25	小野 正明			-	
中津市	奥塚 正典	H27. 11. 17	R 5. 11. 16	前田 良猛	H29. 4. 1	R 7. 3. 31				中西 伸之	R 5. 5. 1	24	大塚 正俊			-	
日田市	原田 啓介	H23. 8. 5	R 5. 8. 4	村井 尚	R 1. 10. 1	R 5. 9. 30				石橋 邦彦	R 5. 4. 30	22	坂本 盛男			-	
佐伯市	田中 利明	H29. 4. 17	R 7. 4. 16	武田 晴美	R 3. 5. 10	R 7. 5. 9	山崎 吉明	R 4. 4. 1	R 8. 3. 31	河野 豊	R 7. 4. 16	25	富松 万平			-	
臼杵市	中野 五郎	H21. 1. 20	R 7. 1. 19	田村 和弘	H25. 4. 1	R 7. 3. 31				梅田 徳男	R 8. 4. 26	18	戸匹 映二			-	
津久見市	川野 幸男	H27. 12. 26	R 5. 12. 25	飯沼 克行	H28. 4. 1	R 6. 3. 31				高野 幹也	R 5. 4. 30	14	黒木 章三			-	
竹田市	土居 昌弘	R 3. 4. 24	R 7. 4. 23	藤田 和徳	R 3. 6. 5	R 7. 6. 4				渡辺 克己	R 7. 4. 23	16	阿部 雅彦			-	
豊後高田市	佐々木 敏夫	H29. 4. 24	R 7. 4. 23	堤 隆	H29. 7. 1	R 7. 6. 30				土谷 信也	R 5. 2. 28	16	井ノ口 憲治			-	
杵築市	永松 悟	H25. 10. 23	R 7. 10. 22	興田 信一	H29. 11. 8	R 7. 11. 7				藤本 治郎	R 5. 4. 25	18	田原 祐二			-	
宇佐市	是永 修治	H21. 4. 24	R 7. 4. 23	米野 直行	R 2. 4. 1	R 6. 3. 31				備藤 博幸	R 5. 4. 25	23	井本 裕明			-	
豊後大野市	川野 文敏	H29. 4. 24	R 7. 4. 23	清水 豊	R 3. 5. 7	R 7. 5. 6				備藤 竜哉	R 7. 4. 23	18	田嶋 栄一			-	
由布市	相馬 尊重	H29. 10. 30	R 7. 10. 29	小石 英毅	R 2. 4. 1	R 6. 3. 31				長谷川 建策	R 7. 10. 29	18	鷲野 弘一			-	
国東市	三河 明史	H23. 3. 4	R 5. 3. 3	中野 茂	R 4. 7. 1	R 8. 6. 30				丸小野 亘康	R 6. 4. 22	18	森 止二			-	
姫島村	藤本 昭夫	S59. 11. 26	R 6. 11. 25	中元 一郎	R 4. 4. 1	R 8. 3. 31				大海 重好	R 5. 4. 30	8	木野村 敏雄			-	
日出町	本田 博文	H28. 9. 5	R 6. 9. 4	一丸 淳司	R 3. 12. 1	R 7. 11. 30				工藤 健次	R 8. 4. 6	16	川西 求一			-	
九重町	日野 康志	H28. 10. 26	R 6. 10. 25	時松 賢一郎	H30. 4. 1	R 8. 3. 31				菅原 美好	R 5. 2. 15	12	佐藤 明郎			-	
玖珠町	宿利 政和	H30. 1. 31	R 8. 1. 30	秋吉 一徳	R 2. 4. 1	R 6. 3. 31				大野 元秀	R 5. 4. 29	14	小幡 幸範			-	

## 2 市町村各種統計データ

市町村名	コード	類型	合併期日	合併方式	①人口・世帯数															
					昭和45年国勢調査						平成17年国勢調査						平成27年国勢調査			
					世帯数 (世帯)	人口(人)		55歳以上人口 (人)	高齢化 率(%)	世帯数 (世帯)	人口(人)		55歳以上人口 (人)	高齢化 率(%)	世帯数 (世帯)	人口(人)				
						男	女				男	女				男	女			
大分市	442011	中核市	H17. 1. 1	編入	78,301	139,235	150,716	289,951	19,823	6.8	183,458	221,539	240,778	462,317	81,479	17.6	203,515	229,844	248,302	478,146
別府市	442020	Ⅲ-3	-	-	37,987	54,687	69,099	123,786	10,409	8.4	55,108	57,392	69,567	126,959	31,746	25.0	55,624	55,482	66,656	122,138
中津市	442038	Ⅱ-1	H17. 3. 1	編入	22,768	38,039	45,223	83,262	8,782	10.5	32,866	39,714	44,654	84,368	20,319	24.1	35,785	40,351	43,614	83,965
日田市	442046	Ⅱ-1	H17. 3. 22	編入	21,008	40,951	46,151	87,102	8,166	9.4	25,370	34,929	39,236	74,165	19,681	26.5	25,238	31,435	35,088	66,523
佐伯市	442054	Ⅱ-1	H17. 3. 3	新設	26,126	44,480	52,187	96,667	9,977	10.3	30,678	36,898	43,399	80,297	23,106	28.8	29,574	33,232	38,979	72,211
臼杵市	442062	Ⅰ-2	H17. 1. 1	新設	13,265	24,775	27,659	52,434	5,372	10.2	15,490	20,198	23,154	43,352	12,905	29.8	15,077	18,259	20,489	38,748
津久見市	442071	Ⅰ-2	-	-	8,883	16,346	17,642	33,988	2,829	8.3	8,387	10,096	11,360	21,456	6,306	29.4	7,518	8,346	9,623	17,969
竹田市	442089	Ⅰ-1	H17. 4. 1	新設	11,367	19,925	22,948	42,873	4,755	11.1	10,110	12,416	14,118	26,534	10,080	38.0	9,100	10,350	11,982	22,332
豊後高田市	442097	Ⅰ-0	H17. 3. 31	新設	9,479	15,410	18,151	33,561	4,426	13.2	9,694	11,663	13,451	25,114	8,269	32.9	9,572	10,755	12,098	22,853
杵築市	442101	Ⅰ-0	H17. 10. 1	新設	9,882	18,167	20,337	38,504	4,463	11.6	12,988	16,248	17,319	33,567	9,807	29.2	12,084	14,466	15,719	30,185
宇佐市	442119	Ⅱ-1	H17. 3. 31	新設	19,177	32,854	38,166	71,020	8,311	11.7	22,890	28,205	32,604	60,809	17,591	28.9	22,524	26,281	29,977	56,258
豊後大野市	442127	Ⅰ-1	H17. 3. 31	新設	14,562	27,513	30,799	58,312	6,794	11.7	15,070	19,226	22,322	41,548	14,617	35.2	14,326	16,934	19,650	36,584
由布市	442135	Ⅰ-1	H17. 10. 1	新設	8,059	16,189	17,615	33,804	3,336	9.9	12,533	16,733	18,653	35,386	9,432	26.7	13,291	16,210	18,052	34,262
国東市	442143	Ⅰ-0	H18. 3. 31	新設	11,924	21,864	24,657	46,521	6,048	13.0	13,588	16,180	18,026	34,206	11,661	34.1	12,112	13,588	15,059	28,647
姫島村	443221	Ⅰ-0	-	-	851	1,620	1,802	3,422	432	12.6	951	1,147	1,322	2,469	766	31.0	879	925	1,066	1,991
日出町	443417	V-2	-	-	4,994	9,370	10,837	20,207	2,134	10.6	10,124	13,247	14,393	27,640	6,086	22.0	10,855	13,324	14,734	28,058
九重町	444618	Ⅱ-0	-	-	3,925	7,727	8,597	16,324	1,625	10.0	3,638	5,234	5,874	11,108	3,787	34.1	3,473	4,557	5,088	9,645
玖珠町	444626	Ⅳ-2	-	-	5,896	11,389	12,439	23,828	2,230	9.4	6,327	8,731	9,545	18,276	5,167	28.3	5,988	7,593	8,230	15,823
市計	-	-	-	-	292,788	510,435	581,350	1,091,785	103,491	9.5	448,230	541,437	608,641	1,150,078	276,999	24.1	465,340	525,533	585,288	1,110,821
町村計	-	-	-	-	15,666	30,106	33,675	63,781	6,421	10.1	21,040	28,359	31,134	59,493	15,806	26.6	21,195	26,399	29,118	55,517
県計	-	-	-	-	308,454	540,541	615,025	1,155,566	109,912	9.5	469,270	569,796	639,775	1,209,571	292,805	24.2	486,535	551,932	614,406	1,166,338

①人口・世帯数

市町村名	令和2年国勢調査										令和3年10月1日現在				住民基本台帳人口 令和4年1月1日現在						
	平成27年国勢調査					令和2年国勢調査					毎月流動人口		令和3年10月1日現在		世帯数(世帯)		人口(人)				
	うち65歳以上人口 (人)	高齢化 率(%)	世帯数 (世帯)	男	女	人口(人)	計	うち65歳以上人口 (人)	高齢化 率(%)	人口密度 (人/㎢)	世帯数 (世帯)	男	女	人口(人)	計	うち65歳以上人口 (人)	高齢化 率(%)	世帯数 (世帯)	男	女	人口(人)
大分市	116,354	24.7	209,539	228,421	247,193	475,614	129,289	27.9	946.7	210,895	228,238	246,688	474,926	133,618	28.1	226,889	229,542	248,042	477,584		
別府市	38,250	31.7	54,336	52,398	62,923	115,321	39,018	35.5	920.1	53,900	51,684	62,232	113,916	40,238	35.3	61,097	52,075	61,379	113,454		
中津市	23,572	28.4	37,571	40,307	42,556	82,863	24,828	30.7	168.6	37,664	40,160	42,255	82,415	25,380	30.8	40,318	40,358	42,752	83,110		
日田市	21,509	32.7	25,139	29,676	32,981	62,657	22,379	35.8	94.1	25,168	29,269	32,430	61,699	22,433	36.4	27,427	29,885	33,098	62,983		
佐伯市	26,562	36.9	28,716	30,885	35,966	66,851	27,348	41.3	74.0	28,669	30,394	35,319	65,713	27,565	41.9	33,191	31,891	36,473	68,364		
臼杵市	14,618	37.7	14,749	17,093	19,065	36,158	14,828	41.1	124.2	14,518	16,629	18,699	35,328	14,871	42.1	16,929	17,569	19,261	36,830		
津久見市	7,129	39.7	6,995	7,499	8,601	16,100	7,238	45.0	202.6	6,875	7,326	8,325	15,651	7,176	45.9	7,881	7,664	8,643	16,307		
竹田市	9,937	44.5	8,699	9,506	10,826	20,332	9,808	48.3	42.6	8,648	9,300	10,558	19,858	9,706	48.9	10,035	9,577	10,835	20,412		
豊後高田市	8,503	37.5	9,584	10,498	11,614	22,112	8,551	38.9	107.2	9,562	10,461	11,474	21,935	8,547	39.0	10,811	10,656	11,638	22,294		
杵築市	10,378	34.7	12,028	13,437	14,562	27,999	10,378	38.7	100.0	11,864	13,167	14,176	27,343	10,643	38.9	13,206	13,398	14,240	27,638		
宇佐市	19,082	34.0	21,984	24,882	27,889	52,771	19,292	36.9	120.2	21,936	24,517	27,435	51,952	19,437	37.4	25,802	25,536	28,464	54,000		
豊後大野市	14,896	40.8	13,780	15,699	17,996	33,695	14,895	44.4	55.9	13,698	15,460	17,641	33,101	14,879	45.0	15,825	15,978	18,104	34,082		
由布市	11,009	32.3	13,175	15,599	17,173	32,772	11,195	34.4	102.6	13,180	15,443	17,002	32,445	11,166	34.4	15,651	16,207	17,604	33,811		
国東市	11,551	40.5	11,913	12,504	13,728	26,232	11,309	43.5	82.5	11,812	12,233	13,441	25,674	11,192	43.6	12,967	12,755	13,788	26,543		
姫島村	891	44.8	832	804	921	1,725	942	54.6	246.8	838	779	895	1,674	940	56.2	890	899	979	1,878		
日出町	8,037	28.7	11,072	13,230	14,493	27,723	8,510	30.9	378.1	11,168	13,202	14,454	27,656	8,611	31.1	12,593	13,552	14,688	28,240		
九重町	3,915	40.7	3,329	4,036	4,505	8,541	3,857	45.2	31.5	3,325	3,976	4,374	8,350	3,836	45.9	3,892	4,286	4,630	8,916		
玖珠町	5,552	35.1	5,808	6,940	7,446	14,386	5,527	38.7	50.2	5,783	6,829	7,284	14,113	5,515	39.1	6,644	7,106	7,588	14,694		
市計	333,350	30.3	488,208	508,404	563,073	1,071,477	350,356	33.4	187.9	488,389	504,281	557,675	1,061,956	356,851	33.6	518,029	513,091	564,321	1,077,412		
町村計	18,395	33.2	21,041	25,010	27,365	52,375	18,836	36.2	82.1	21,114	24,786	27,007	51,793	18,902	36.5	24,019	25,843	27,885	53,728		
県計	351,745	30.4	489,249	533,414	590,438	1,123,852	369,192	33.5	177.2	489,503	529,067	584,682	1,113,749	375,753	33.7	542,048	538,934	592,206	1,131,140		

市町村名	①人口・世帯数										②面積			③産業構造等			
	自然増減					社会増減					選挙人名簿登録者数(人) 令和4年3月1日現在	総面積 (km <sup>2</sup> )	耕地面積 (ha)	林野面積 (ha)	就業人口(令和2年国勢調査)(人、%)		
	令和2年10月1日~令和3年9月30日		令和3年9月30日			令和3年9月30日		令和4年3月1日現在							第1次産業	第2次産業	
	男	女	計	男	女	計	男	女	計	男	女	計	R4. 1. 1	R3. 7. 15	R2. 3. 31	構成比	構成比
大分市	▲ 484	▲ 547	▲ 1,031	301	42	343	1.58	188,337	208,903	397,240	502.39	3,880	24,428	3,817	47,670	1.8	22.0
別府市	▲ 428	▲ 517	▲ 945	▲ 286	▲ 174	▲ 460	1.26	43,123	52,653	95,776	125.34	341	7,817	609	6,365	1.3	13.2
中津市	▲ 200	▲ 247	▲ 447	53	▲ 54	▲ 1	1.80	32,879	35,680	68,559	491.44	3,820	37,860	1,638	12,965	4.4	34.5
日田市	▲ 246	▲ 330	▲ 576	▲ 161	▲ 221	▲ 382	1.89	24,910	28,359	53,269	666.03	3,300	55,039	3,140	7,650	10.0	24.5
佐伯市	▲ 385	▲ 458	▲ 843	▲ 106	▲ 189	▲ 295	1.68	27,265	32,054	59,319	903.14	1,880	78,757	2,380	7,782	8.1	26.5
臼杵市	▲ 222	▲ 211	▲ 433	▲ 242	▲ 155	▲ 397	1.40	15,128	17,019	32,147	291.20	2,360	20,646	1,480	4,338	9.2	26.9
津久見市	▲ 102	▲ 159	▲ 261	▲ 71	▲ 117	▲ 188	1.48	6,781	7,798	14,579	79.48	283	4,951	535	2,045	7.5	28.7
竹田市	▲ 176	▲ 193	▲ 369	▲ 30	▲ 75	▲ 105	1.55	8,357	9,636	17,993	477.53	6,450	32,935	3,263	1,318	31.2	12.6
豊後高田市	▲ 93	▲ 122	▲ 215	56	▲ 18	38	1.59	8,855	9,801	18,656	206.24	3,000	11,704	1,405	2,870	14.3	29.3
杵築市	▲ 150	▲ 199	▲ 349	▲ 120	▲ 187	▲ 307	1.53	11,457	12,431	23,888	280.08	3,390	16,487	1,748	3,361	14.3	27.4
宇佐市	▲ 293	▲ 336	▲ 629	▲ 72	▲ 118	▲ 190	1.63	21,480	24,286	45,766	439.05	7,880	26,382	2,231	7,193	9.5	30.7
豊後大野市	▲ 220	▲ 247	▲ 467	▲ 19	▲ 108	▲ 127	1.47	13,769	15,974	29,743	603.14	6,080	44,659	2,878	2,950	18.5	18.9
由布市	▲ 130	▲ 162	▲ 292	▲ 26	▲ 9	▲ 35	1.52	13,397	14,884	28,281	319.32	3,280	22,336	1,388	2,292	9.0	14.8
国東市	▲ 236	▲ 214	▲ 450	▲ 35	▲ 73	▲ 108	1.51	11,169	12,198	23,367	318.10	3,770	19,561	2,086	3,656	16.7	29.3
姫島村	▲ 19	▲ 23	▲ 42	▲ 6	▲ 3	▲ 9	3.26	806	905	1,711	6.99	34	254	169	99	21.8	12.8
日出町	▲ 71	▲ 61	▲ 132	43	22	65	1.67	11,153	12,335	23,488	73.26	731	2,940	732	2,966	6.0	24.1
九重町	▲ 40	▲ 81	▲ 121	▲ 20	▲ 50	▲ 70	2.31	3,686	4,038	7,724	271.37	1,970	21,324	1,197	805	26.9	18.1
玖珠町	▲ 86	▲ 80	▲ 166	▲ 25	▲ 82	▲ 107	1.82	6,117	6,581	12,698	286.60	2,040	20,042	1,221	1,411	16.3	18.9
市計	▲ 3,365	▲ 3,942	▲ 7,307	▲ 758	▲ 1,456	▲ 2,214	1.55	426,907	481,676	908,583	5,702.47	49,714	403,562	28,598	112,455	5.9	23.2
町村計	▲ 216	▲ 245	▲ 461	▲ 8	▲ 113	▲ 121	1.77	21,762	23,859	45,621	638.22	4,775	44,560	3,319	5,281	13.3	21.1
県計	▲ 3,581	▲ 4,187	▲ 7,768	▲ 766	▲ 1,569	▲ 2,335	1.56	448,669	505,535	954,204	6,340.70	54,489	448,122	31,917	117,736	6.3	23.1



市町村名	③産業構造等										④農業／製造業／卸売・小売業					
	就業人口(令和2年国勢調査)(人、%)			総生産額(平成30年度市町村民経済計算)(百万円、%)						農業(令和2年2月1日)			製造業(令和2年6月1日)			
	第3次産業		合計	第1次産業		第2次産業		第3次産業		合計 (不一致)	総農家数 (戸)	基幹的農業 従事者数 (人)	農業産出額 (千万円) (令和2年)	事業所数 (事業所)	従業者数 (人)	製造品 出荷額等 (千万円)
	構成比	第3次産業		構成比	第1次産業	構成比	第2次産業	構成比	第3次産業							
大分市	164,915	76.2	216,402	7,321	0.3	817,767	35.4	1,469,604	63.7	2,308,484	3,733	1,740	659	368	22,876	276,598
別府市	41,266	85.5	48,240	886	0.2	47,412	13.0	314,337	86.2	364,815	353	194	70	46	734	867
中津市	22,945	61.1	37,548	4,964	1.5	112,323	35.1	201,236	62.8	320,438	2,710	1,401	542	130	11,466	64,160
日田市	20,488	65.5	31,278	9,411	3.8	79,931	32.1	158,517	63.6	249,349	3,308	1,923	1,259	171	3,863	11,914
佐伯市	19,204	65.4	29,366	13,412	6.0	60,673	27.1	148,631	66.3	224,055	1,891	981	448	142	4,206	9,919
臼杵市	10,285	63.9	16,103	4,085	3.6	33,981	30.1	73,973	65.6	112,713	1,507	969	539	65	2,465	7,253
津久見市	4,549	63.8	7,129	2,992	3.1	45,610	46.6	48,598	49.7	97,785	173	X	55	27	937	6,091
竹田市	5,885	56.2	10,466	10,103	13.3	10,939	14.4	54,508	71.7	76,004	2,507	2,487	2,167	24	293	280
豊後高田市	5,521	56.4	9,796	4,800	5.9	33,233	40.9	42,749	52.6	81,268	1,292	928	1,031	51	2,849	6,825
杵築市	7,150	58.3	12,259	6,122	7.0	25,491	29.3	54,791	63.0	86,923	1,630	1,386	709	42	2,072	4,952
宇佐市	13,980	59.7	23,404	8,761	4.1	87,712	41.4	113,983	53.8	211,721	2,720	1,925	981	102	4,544	15,743
豊後大野市	9,742	62.6	15,570	7,134	6.8	22,539	21.4	74,919	71.2	105,220	2,933	2,284	1,032	45	1,395	3,010
由布市	11,781	76.2	15,461	3,139	2.7	19,250	16.7	92,011	79.9	115,088	1,820	1,245	332	31	1,493	2,752
国東市	6,726	53.9	12,468	5,210	5.9	26,801	30.5	55,331	63.0	87,867	2,136	1,393	671	47	4,074	13,294
姫島村	508	65.5	776	531	12.9	476	11.6	3,088	75.0	4,120	66	X	0	5	52	18
日出町	8,593	69.9	12,291	2,920	3.7	24,688	30.9	51,791	64.8	79,876	664	465	442	47	1,659	4,639
九重町	2,443	55.0	4,445	3,041	8.2	6,774	18.2	27,262	73.1	37,300	1,097	918	457	12	443	648
玖珠町	4,853	64.8	7,485	2,449	4.8	8,894	17.3	39,649	77.3	51,299	1,414	1,074	456	16	598	931
市計	344,437	70.9	485,490	88,340	2.0	1,423,662	32.1	2,903,188	65.4	4,441,730	28,713	X	10,495	1,291	63,267	423,658
町村計	16,397	65.6	24,997	8,941	5.2	40,832	23.7	121,790	70.6	172,595	3,241	X	1,355	80	2,752	6,236
県計	360,834	70.7	510,487	97,281	2.1	1,464,494	31.7	3,024,978	65.6	4,614,325	31,954	21,496	11,850	1,371	66,019	429,894

市町村名	④農業／製造業／卸売・小売業										⑤職員数及びラスパイルズ指数										⑥歳入・歳出決算	
	卸売・小売業(平成28年6月1日)					年間販売額(千万円)					職員数(人)					令和3年4月1日現在					令和2年度	
	事業所数(事業所)	常用雇用者数(人)	年間販売額(千万円)	一般行政部門		特別行政部門		公営企業等部門		合計		ラスパイルズ指数	歳入合計(千円、%)	地方税	構成比							
				職員数	職員1人当たり人口	職員数	職員1人当たり人口	職員数	職員1人当たり人口	職員数	職員1人当たり人口					職員数	職員1人当たり人口					
大分市	4,197	37,483	146,787	2,200	217	833	573	336	1,421	3,369	142	242,717,802	78,691,091	32.4								
別府市	1,172	8,447	18,723	564	201	276	411	117	970	957	119	68,796,190	13,792,609	20.0								
中津市	998	6,402	17,409	515	161	218	381	454	183	1,187	70	53,059,773	11,255,988	21.2								
日田市	886	4,825	10,172	490	129	66	954	57	1,105	613	103	49,106,178	7,879,542	16.0								
佐伯市	837	4,753	10,987	572	120	206	332	106	645	884	77	56,635,427	7,448,367	13.2								
臼杵市	419	2,393	5,328	255	144	103	358	33	1,116	391	94	27,518,051	3,975,262	14.4								
津久見市	208	1,036	2,289	124	132	68	240	27	604	219	74	11,965,975	2,202,256	18.4								
竹田市	284	1,267	3,704	211	97	91	224	29	704	331	62	24,648,328	1,949,831	7.9								
豊後高田市	251	1,357	2,603	206	108	79	282	29	769	314	71	18,607,033	2,279,731	12.3								
杵築市	280	1,499	3,161	229	121	51	542	256	108	536	52	27,296,056	3,101,467	11.4								
宇佐市	556	3,307	7,461	423	128	176	307	69	783	668	81	39,183,770	6,142,876	15.7								
豊後大野市	416	2,314	4,679	331	103	126	270	256	133	713	48	34,237,229	3,412,404	10.0								
由布市	323	1,977	4,204	243	139	123	275	41	825	407	83	25,031,305	4,010,405	16.0								
国東市	310	1,348	2,942	270	98	138	192	312	85	720	37	28,742,765	3,014,323	10.5								
姫島村	30	89	85	54	35	10	188	61	31	125	15	3,607,141	128,104	3.6								
日出町	239	1,467	3,493	152	186	35	807	30	941	217	130	15,137,842	3,135,319	20.7								
九重町	96	275	363	113	79	27	330	11	811	151	59	9,636,207	1,234,173	12.8								
玖珠町	206	1,168	2,359	132	111	34	432	19	773	185	79	11,938,993	1,570,726	13.2								
市計	11,137	78,408	240,449	6,633	162	2,554	422	2,122	508	11,309	95	707,545,882	149,156,152	21.1								
町村計	571	2,999	6,300	451	119	106	507	121	444	678	79	40,320,183	6,068,322	15.1								
県計	11,708	81,407	246,749	7,084	160	2,660	425	2,243	504	11,987	94	747,866,065	155,224,474	20.8								

⑥歳入・歳出決算

令和2年度

市町村名	歳出合計 (千円、%)												
	地方交付税		地方債		その他		A 人件費 構成比	B 扶助費 構成比	C 公債費 構成比	(義務的経費) A+B+C 構成比	普通建設 事業費 構成比		
	構成比	金額	構成比	金額	構成比	金額							
大分市	3.3	7,970,279	7.4	17,842,400	56.9	138,214,032	12.0	59,230,696	7.9	106,913,660	44.7	22,586,351	9.5
別府市	13.2	9,088,687	8.7	5,980,897	58.0	39,933,997	12.9	18,999,677	4.6	30,881,950	45.6	8,261,638	12.2
中津市	19.8	10,530,705	8.4	4,451,691	50.6	26,821,389	14.5	10,352,101	9.8	22,858,719	44.4	5,103,391	9.9
日田市	25.5	12,499,728	9.3	4,584,357	49.2	24,142,551	12.2	8,380,236	9.0	18,513,444	38.7	5,245,108	11.0
佐伯市	28.4	16,061,074	14.0	7,914,853	44.4	25,211,133	14.1	7,892,943	12.4	22,678,530	40.7	9,606,670	17.2
臼杵市	25.7	7,061,279	11.7	3,221,762	48.2	13,259,748	12.7	4,570,557	9.6	10,614,511	39.2	4,251,636	15.7
津久見市	28.1	3,365,140	5.8	696,844	47.6	5,701,735	16.7	1,999,643	10.7	5,172,635	44.6	882,357	7.6
竹田市	30.6	7,537,197	13.7	3,376,079	47.8	11,785,221	13.8	2,406,094	7.5	7,485,828	31.3	5,200,053	21.7
豊後高田市	31.6	5,881,125	9.3	1,732,087	46.8	8,714,090	14.9	2,772,368	9.4	7,192,008	39.6	2,201,362	12.1
杵築市	24.9	6,788,259	10.3	2,800,798	53.4	14,605,532	10.5	3,613,312	18.3	11,324,728	42.3	3,705,555	13.9
宇佐市	22.8	8,925,260	8.0	3,116,395	53.6	20,999,239	15.4	7,528,611	8.1	16,458,207	43.3	5,145,480	13.5
豊後大野市	29.9	10,250,827	14.0	4,806,267	46.1	15,767,731	14.1	4,692,483	8.2	12,093,193	36.6	7,932,760	24.0
由布市	24.5	6,142,543	10.6	2,642,467	48.9	12,235,890	14.1	4,140,215	9.7	9,861,165	41.0	3,527,589	14.7
国東市	28.3	8,129,183	8.3	2,375,693	53.0	15,223,566	15.2	3,090,223	11.7	10,492,240	38.2	4,579,801	16.7
姫島村	39.6	1,428,519	25.8	930,411	31.1	1,120,107	15.5	84,782	6.3	792,685	24.4	1,083,207	33.4
日出町	16.2	2,454,117	8.7	1,314,806	54.4	8,233,600	12.2	2,719,064	6.3	5,460,447	36.8	1,455,985	9.8
九重町	30.3	2,919,977	4.9	468,596	52.0	5,013,461	14.9	525,277	8.4	2,544,598	29.4	864,911	10.0
玖珠町	26.9	3,213,023	7.0	835,900	52.9	6,319,344	14.6	1,415,559	6.3	3,778,171	33.4	1,280,438	11.3
市計	17.0	120,231,286	9.3	65,542,590	52.7	372,615,854	13.2	139,669,159	8.9	292,540,818	42.3	88,229,751	12.8
町村計	24.8	10,015,636	8.8	3,549,713	51.3	20,686,512	13.8	4,744,682	6.8	12,575,901	33.0	4,684,541	12.3
県計	17.4	130,246,922	9.2	69,092,303	52.6	393,302,366	13.2	144,413,841	8.8	305,116,719	41.8	92,914,292	12.7

⑥歳入・歳出決算

令和元年度

令和2年度

市町村名	令和2年度		令和元年度							歳出合計 (千円)	人件費 A	扶助費 B	公債費 C	(義務的経費) A+B+C
	その他	実質収支 (千円)	実質 収支 比率 (%)	地方債 現在高 (千円)	歳入合計 (千円)	地方税	地方交付税	地方債	その他					
大分市	109,477,671	2,995,959	3.0	168,223,780	182,512,852	79,630,677	9,553,210	16,260,500	77,068,465	180,155,093	27,574,637	56,399,754	19,165,059	103,139,450
別府市	28,513,319	793,464	3.0	37,868,637	50,612,854	14,217,754	8,980,283	3,004,711	24,410,106	49,715,034	8,555,806	18,442,095	3,146,132	30,144,033
中津市	23,508,476	1,211,210	5.1	40,312,447	42,554,718	11,319,073	10,661,903	4,029,625	16,544,117	41,184,336	7,602,766	9,960,514	5,203,843	22,767,123
日田市	24,066,589	517,811	2.5	35,887,842	41,284,398	8,060,482	12,288,630	3,623,331	17,311,955	40,156,724	5,609,815	8,146,533	4,856,531	18,612,879
佐伯市	23,497,581	686,522	2.8	50,664,942	49,378,677	7,496,750	16,029,725	6,726,300	19,125,902	48,478,230	7,513,033	7,819,745	6,827,022	22,159,800
臼杵市	12,193,209	362,562	3.1	27,892,868	22,953,226	4,036,655	6,950,263	3,292,817	8,673,491	22,537,747	2,937,006	4,398,887	2,562,937	9,898,830
津久見市	5,543,692	302,787	5.3	10,648,450	10,465,622	2,242,594	3,321,939	763,245	4,137,844	10,200,522	1,878,964	2,016,486	1,232,472	5,127,922
竹田市	11,225,057	404,380	4.2	18,464,143	20,656,651	1,989,852	7,404,129	2,434,273	8,828,397	19,879,613	3,427,582	2,343,564	1,771,441	7,542,587
豊後高田市	8,789,896	356,152	4.2	15,802,025	16,711,119	2,314,095	5,740,919	1,841,240	6,814,865	16,583,906	2,495,631	2,633,928	3,257,939	8,387,498
杵築市	11,709,940	445,697	4.2	22,713,839	23,455,516	3,119,566	6,695,366	3,631,744	10,008,840	22,834,797	2,992,666	3,538,394	2,375,303	8,906,363
宇佐市	16,429,968	939,703	5.7	29,497,910	37,065,517	6,268,076	8,749,275	5,878,171	16,169,995	35,481,554	5,145,628	7,564,818	2,976,746	15,687,192
豊後大野市	13,044,149	870,727	6.0	25,037,790	28,164,974	3,366,233	10,297,546	3,639,873	10,861,322	27,113,882	4,788,590	4,567,443	2,868,953	12,224,986
由布市	10,676,503	679,039	6.2	22,867,367	18,465,768	4,068,168	5,705,275	2,032,359	6,659,966	17,911,581	2,951,621	4,070,461	2,286,629	9,308,711
国東市	12,358,838	572,088	4.8	19,421,691	23,806,026	3,105,141	8,053,504	3,241,043	9,406,338	23,237,434	3,798,522	3,174,148	2,352,560	9,325,230
姫島村	1,368,876	351,221	25.8	2,882,429	2,808,320	124,110	1,328,154	502,181	853,875	2,568,391	530,379	86,619	227,441	844,439
日出町	7,963,993	194,468	3.0	10,657,780	10,326,567	3,068,994	2,278,449	726,295	4,252,829	10,158,331	1,806,561	2,552,232	873,828	5,232,621
九重町	5,243,576	513,774	12.3	5,520,648	7,486,358	1,261,999	2,531,381	218,728	3,474,250	7,040,863	1,142,312	522,102	773,572	2,437,986
玖珠町	6,237,678	549,689	10.8	7,895,272	9,570,076	1,559,317	3,096,046	709,000	4,205,713	9,010,565	1,557,580	1,344,965	704,052	3,606,597
市計	311,034,888	11,138,101	3.8	525,303,731	568,087,918	151,235,116	120,431,967	60,399,232	236,021,603	555,470,453	87,272,267	135,076,770	60,883,567	283,232,604
町村計	20,814,123	1,609,152	9.4	26,956,129	30,191,321	6,014,420	9,234,030	2,156,204	12,786,667	28,778,150	5,036,832	4,505,918	2,578,893	12,121,643
県計	331,849,011	12,747,253	4.1	552,259,860	598,279,239	157,249,536	129,665,997	62,555,436	248,808,270	584,248,603	92,309,099	139,582,688	63,462,460	295,354,247

市町村名	⑥歳入・歳出決算										⑦主要財政指標等									
	令和元年度					令和2年度					令和2年度					令和2年度				
	普通建設 事業費	その他	実質収支 (千円)	実質 収支 比率 (%)	地方債 現在高 (千円)	經常収 支比率 (%)	うち 人件費	うち 扶助費	うち 公債費	実質赤字 比率 (%)	連結実 質赤字 比率 (%)	実質 公債費 比率 (%)	将来負 担比率 (%)	財政力 指数	標準財政 規模 (千円)	積立金 現在高 (千円)	財政調整 基金	減債基金		
																			実質収 支比率 (%)	地方債 現在高 (千円)
大分市	21,758,129	55,257,514	1,769,267	1.8	188,364,164	95.8	26.4	16.6	17.6	-	-	5.2	36.6	0.90	100,876,385	24,258,144	5,457,856	3,506,407		
別府市	4,145,604	15,425,397	694,536	2.8	34,858,428	96.9	30.3	19.3	11.6	-	-	2.8	-	0.58	26,018,368	11,320,817	6,689,355	818,823		
中津市	4,949,709	13,467,504	1,213,234	5.2	40,750,684	96.7	27.8	12.0	21.1	-	-	6.3	41.9	0.51	23,746,236	8,742,553	3,156,350	899,809		
日田市	4,828,350	16,715,495	588,655	2.8	35,123,635	93.1	24.8	11.5	19.9	-	-	4.1	-	0.41	20,985,753	13,747,729	4,420,076	1,771,291		
佐伯市	9,736,410	16,582,020	631,730	2.6	49,432,522	97.2	29.6	8.3	26.8	-	-	8.3	3.4	0.33	24,942,745	19,720,258	5,716,252	4,797,111		
臼杵市	4,603,840	8,035,077	365,933	3.2	27,185,735	91.9	26.2	10.4	21.7	-	-	7.7	-	0.39	11,789,534	8,413,618	2,961,404	752,018		
津久見市	802,727	4,269,873	251,607	4.5	11,151,430	96.6	29.8	10.1	21.4	-	-	10.8	20.6	0.42	5,755,498	3,394,929	1,028,298	388,076		
竹田市	4,538,347	7,798,679	563,960	6.0	16,818,350	96.2	31.0	6.7	18.3	-	-	4.3	24.9	0.26	9,625,571	7,029,323	3,365,882	422,897		
豊後高田市	1,963,533	6,232,875	123,127	1.5	15,717,975	90.6	29.8	9.2	20.2	-	-	6.0	-	0.31	8,479,791	9,889,952	2,866,334	709,154		
杵築市	5,548,098	8,380,336	485,677	4.7	24,725,946	94.4	24.0	9.1	22.1	-	-	10.4	28.4	0.35	10,551,210	6,228,284	2,106,228	2,895		
宇佐市	9,650,723	10,143,639	1,205,708	7.6	29,361,909	95.9	32.1	12.8	18.4	-	-	6.4	15.8	0.43	16,440,420	13,024,206	3,684,867	2,214,079		
豊後大野市	5,829,168	9,059,728	817,453	5.7	22,852,785	92.1	30.1	9.2	17.6	-	-	4.8	-	0.28	14,600,615	17,740,400	5,864,547	1,783,888		
由布市	2,792,904	5,809,966	434,023	4.1	22,470,512	94.3	29.5	10.4	20.9	-	-	6.8	27.3	0.43	10,888,270	5,497,291	2,229,818	555,221		
国東市	4,848,146	9,064,058	429,552	3.6	20,193,801	95.8	33.2	7.9	19.6	-	-	5.4	-	0.31	11,988,859	14,236,920	3,416,683	1,470,086		
姫島村	679,916	1,044,036	234,547	18.0	2,147,799	80.9	35.5	1.4	14.9	-	-	4.9	-	0.11	1,360,216	3,419,555	310,747	246,677		
日出町	764,667	4,161,043	152,612	2.5	10,220,875	92.7	25.9	10.9	14.0	-	-	8.1	54.9	0.57	6,413,519	2,084,115	754,499	516,883		
九重町	1,051,749	3,551,128	431,813	10.9	5,757,847	86.7	25.0	3.8	16.4	-	-	5.7	-	0.34	4,179,004	5,940,675	1,033,199	1,102,908		
玖珠町	1,406,029	3,997,939	528,671	10.7	7,748,386	93.7	29.8	7.3	13.5	-	-	2.9	-	0.37	5,100,797	3,759,671	869,619	759,399		
市計	85,995,688	186,242,161	9,574,462	3.3	519,007,876	95.4	28.1	13.1	19.0	-	-	5.7	9.1	0.56	296,689,255	163,244,424	52,963,950	20,091,755		
町村計	3,902,361	12,754,146	1,347,643	8.2	25,874,907	90.6	27.6	7.3	14.5	-	-	5.7	-	0.41	17,053,536	15,204,016	2,968,064	2,625,867		
県計	89,898,049	198,996,307	10,922,105	3.6	544,882,783	95.1	28.1	12.8	18.8	-	-	5.7	6.4	0.55	313,742,791	178,448,440	55,932,014	22,717,622		

市町村名	⑦主要財政指標等											⑧市町村税徴収率等						
	令和2年度		令和元年度										令和2年度(現年+繰越)					
	その他特定 目的基金	經常収 支比率 (%)	うち 人件費	うち 扶助費	うち 公債費	実質 赤字 比率 (%)	連結実 質赤字 比率 (%)	実質 公債費 比率 (%)	将来負 担比率 (%)	財政力 指数	標準財政 規模 (千円)	積立金 現在高 (千円)	財政調整 基金	減債基金	その他特定 目的基金	調定額(千円)		a
個人	法人	計																
大分市	15,293,881	95.1	25.7	16.8	17.8	-	-	5.1	36.1	0.91	99,354,794	27,409,047	6,757,292	4,706,015	15,945,740	25,295,048	5,440,782	30,735,830
別府市	3,812,639	97.4	30.5	19.2	11.6	-	-	3.2	-	0.58	25,144,420	10,948,101	6,436,965	858,140	3,652,996	5,007,149	656,146	5,663,295
中津市	4,686,394	98.7	28.6	12.5	21.9	-	-	6.1	39.9	0.51	23,415,815	9,378,606	3,494,708	927,723	4,956,175	3,821,087	879,996	4,701,083
日田市	7,556,362	95.3	24.5	12.1	21.0	-	-	4.6	-	0.41	20,847,726	14,110,245	4,113,030	1,866,191	8,131,024	2,469,974	482,668	2,952,642
佐伯市	9,206,895	99.6	29.3	8.9	25.5	-	-	8.4	-	0.32	24,577,444	20,876,927	5,789,135	4,985,746	10,102,046	2,658,749	474,258	3,133,007
臼杵市	4,700,196	94.4	24.3	11.2	21.7	-	-	8.9	-	0.39	11,479,127	8,169,422	3,036,501	701,886	4,431,035	1,416,012	202,454	1,618,466
津久見市	1,978,555	97.7	29.9	10.1	21.7	-	-	11.6	32.0	0.42	5,569,471	3,249,595	951,177	387,620	1,910,798	698,821	171,650	870,471
竹田市	3,240,544	96.8	31.5	7.1	18.1	-	-	4.5	36.9	0.25	9,447,077	7,870,842	3,460,519	522,100	3,888,223	653,229	123,219	776,448
豊後高田市	6,314,464	95.8	28.6	9.6	23.1	-	-	8.3	-	0.31	8,281,638	9,892,028	2,904,450	704,227	6,283,351	825,112	120,570	945,682
杵築市	4,119,161	100.9	25.8	9.7	22.6	-	-	10.8	62.6	0.34	10,402,975	8,205,511	2,638,446	1,519,606	4,047,459	1,024,398	163,932	1,188,330
宇佐市	7,125,260	96.6	29.4	13.6	18.0	-	-	6.1	14.6	0.43	15,878,976	14,161,277	3,703,668	2,649,194	7,808,415	2,262,926	502,589	2,765,515
豊後大野市	10,091,965	94.4	31.3	9.8	18.7	-	-	4.9	-	0.27	14,440,785	19,130,247	6,211,777	1,780,230	11,138,240	1,168,562	172,485	1,341,047
由布市	2,712,252	95.8	26.3	12.6	20.7	-	-	7.4	24.2	0.44	10,549,405	5,775,417	2,559,217	555,006	2,661,194	1,418,165	165,905	1,584,070
国東市	9,350,151	97.6	30.4	9.5	19.3	-	-	7.4	-	0.31	11,788,810	14,806,955	3,524,645	2,321,612	8,960,698	885,025	141,973	1,026,998
姫島村	2,862,131	85.7	38.1	1.6	17.0	-	-	5.2	-	0.11	1,301,959	3,367,795	310,747	246,468	2,810,580	49,923	7,326	57,249
日出町	812,733	97.5	28.3	10.9	13.8	-	-	8.7	64.2	0.57	6,117,135	1,745,736	702,723	465,771	577,242	1,253,641	212,883	1,466,524
九重町	3,804,568	93.1	23.4	4.4	18.1	-	-	5.8	-	0.34	3,970,837	6,649,031	1,166,169	1,301,823	4,181,039	274,594	80,236	354,830
玖珠町	2,130,653	95.3	28.8	7.4	13.6	-	-	2.8	-	0.36	4,952,081	3,852,677	927,065	768,501	2,157,111	547,133	77,242	624,375
市計	90,188,719	96.5	27.5	13.6	19.2	-	-	6.0	10.6	0.55	291,178,463	173,984,220	55,581,530	24,485,296	93,917,394	49,604,257	9,698,627	59,302,884
町村計	9,610,085	94.8	28.0	7.5	15.1	-	-	6.0	-	0.40	16,342,012	15,615,239	3,106,704	2,782,563	9,725,972	2,125,291	377,687	2,502,978
県計	99,798,804	96.4	27.6	13.3	19.0	-	-	5.9	7.5	0.55	307,520,475	189,599,459	58,688,234	27,267,859	103,643,366	51,729,548	10,076,314	61,805,862

⑧市町村税徴収率等

令和2年度(現年+繰越)

市町村名	調定額(千円)			収入額(千円)			収入未済額(千円)								
	a			b			市町村民税			a-b					
	固定資産税	その他	計	個人	法人	計	個人	法人	計	固定資産税	その他	計			
大分市	36,606,365	12,489,332	79,831,527	25,064,971	5,401,884	30,466,855	35,925,157	12,299,079	78,691,091	230,077	38,898	268,975	681,208	190,253	1,140,436
別府市	6,320,017	2,438,331	14,421,643	4,844,392	630,270	5,474,662	5,959,329	2,358,618	13,792,609	162,757	25,876	188,633	360,688	79,713	629,034
中津市	5,322,448	1,632,874	11,656,405	3,694,812	869,136	4,563,948	5,101,396	1,590,644	11,255,988	126,275	10,860	137,135	221,052	42,230	400,417
日田市	4,010,364	1,184,050	8,147,056	2,408,580	477,192	2,885,772	3,837,344	1,156,426	7,879,542	61,394	5,476	66,870	173,020	27,624	267,514
佐伯市	3,687,722	995,845	7,816,574	2,563,716	457,410	3,021,126	3,463,631	963,610	7,448,367	95,033	16,848	111,881	224,091	32,235	368,207
臼杵市	2,038,189	526,243	4,182,898	1,357,245	196,653	1,553,898	1,918,403	502,961	3,975,262	58,767	5,801	64,568	119,786	23,282	207,636
津久見市	1,164,764	276,234	2,311,469	667,722	171,245	838,967	1,096,081	267,208	2,202,256	31,099	405	31,504	68,683	9,026	109,213
竹田市	980,034	269,317	2,025,799	635,662	118,917	754,579	931,023	264,229	1,949,831	17,567	4,302	21,869	49,011	5,088	75,968
豊後高田市	1,140,543	254,818	2,341,043	796,235	119,910	916,145	1,113,819	249,767	2,279,731	28,877	660	29,537	26,724	5,051	61,312
杵築市	1,809,045	296,807	3,294,182	974,687	161,036	1,135,723	1,676,542	289,202	3,101,467	49,711	2,896	52,607	132,503	7,605	192,715
宇佐市	2,845,151	756,885	6,367,551	2,216,916	500,155	2,717,071	2,689,300	736,505	6,142,876	46,010	2,434	48,444	155,851	20,380	224,675
豊後大野市	1,812,507	372,225	3,525,779	1,140,055	171,300	1,311,355	1,733,047	368,002	3,412,404	28,507	1,185	29,692	79,460	4,223	113,375
由布市	2,259,950	406,019	4,250,039	1,336,878	161,740	1,498,618	2,114,651	397,136	4,010,405	81,287	4,165	85,452	145,299	8,883	239,634
国東市	1,801,201	283,077	3,111,276	875,397	136,069	1,011,466	1,721,217	281,640	3,014,323	9,628	5,904	15,532	79,984	1,437	96,953
姫島村	54,382	18,711	130,342	49,923	7,326	57,249	52,196	18,659	128,104	0	0	0	2,186	52	2,238
日出町	1,535,577	276,060	3,278,161	1,211,571	209,676	1,421,247	1,443,595	270,477	3,135,319	42,070	3,207	45,277	91,982	5,583	142,842
九重町	881,583	87,776	1,324,189	263,048	78,382	341,430	809,657	83,086	1,234,173	11,546	1,854	13,400	71,926	4,690	90,016
玖珠町	795,088	211,599	1,631,062	537,660	76,398	614,058	746,743	209,925	1,570,726	9,473	844	10,317	48,345	1,674	60,336
市計	71,798,300	22,182,057	153,283,241	48,577,268	9,572,917	58,150,185	69,280,940	21,725,027	149,156,152	1,026,989	125,710	1,152,699	2,517,360	457,030	4,127,089
町村計	3,266,630	594,146	6,363,754	2,062,202	371,782	2,433,984	3,052,191	582,147	6,068,322	63,089	5,905	68,994	214,439	11,999	295,432
県計	75,064,930	22,776,203	159,646,995	50,639,470	9,944,699	60,584,169	72,333,131	22,307,174	155,224,474	1,090,078	131,615	1,221,693	2,731,799	469,029	4,422,521

⑧市町村税徴収率等

市町村名	令和2年度(現年+繰越)						令和元年度(現年) B						令和2年度(滞納繰越分)						国民健康保険税							
	徴収率 (%)			徴収率 (%)			徴収率 (%)			徴収率 (%)			徴収率 (%)			徴収率 (%)			徴収率 (%)							
	市町村 民税	固定 資産税	その他	市町村 民税	固定 資産税	その他	市町村 民税	固定 資産税	その他	市町村 民税	固定 資産税	その他	市町村 民税	固定 資産税	その他	計	令和2年度 繰越	令和元年度 繰越	計	令和2年度 繰越	令和元年度 繰越					
大分市	99.1	98.1	98.5	99.6	98.5	98.9	99.0	99.6	99.9	99.9	99.9	99.8	0.0	▲ 1.4	▲ 1.0	▲ 0.8	34.9	24.5	18.8	29.0	95.6	32.3	87.9	94.8	29.1	86.2
別府市	96.7	94.3	96.7	98.8	96.7	98.3	97.8	98.7	98.5	99.1	98.7	0.1	▲ 1.7	▲ 0.9	▲ 0.9	36.2	38.5	41.3	38.0	94.5	18.4	78.5	94.6	16.1	76.0	
中津市	97.1	95.8	97.4	98.9	97.8	98.8	98.4	98.9	98.7	99.0	98.8	▲ 0.1	▲ 0.8	▲ 0.2	▲ 0.4	35.3	31.6	36.3	33.6	94.5	26.3	84.9	93.8	26.9	82.3	
日田市	97.7	95.7	97.7	99.2	98.1	99.0	98.6	99.1	99.0	99.3	99.1	0.1	▲ 0.8	▲ 0.3	▲ 0.4	39.2	26.9	29.1	30.8	95.7	33.0	87.8	95.6	30.8	86.5	
佐伯市	96.4	93.9	96.8	99.1	97.2	98.9	98.2	99.1	99.0	99.3	99.1	0.0	▲ 1.7	▲ 0.4	▲ 0.9	27.9	15.5	20.2	20.9	95.4	21.8	81.8	94.6	20.3	79.8	
臼杵市	96.0	94.1	95.6	99.0	98.3	99.0	98.7	99.0	98.7	99.0	98.9	0.0	▲ 0.4	0.0	▲ 0.2	27.8	24.2	20.5	25.0	95.2	22.7	79.1	94.2	25.0	78.1	
津久見市	96.4	94.1	96.7	99.5	96.6	98.8	97.9	99.4	99.3	99.3	99.3	0.1	▲ 2.7	▲ 0.5	▲ 1.4	27.7	26.2	25.2	26.7	97.3	15.1	73.5	95.9	11.7	70.4	
竹田市	97.2	95.0	98.1	99.2	98.1	99.4	98.7	99.0	98.9	99.4	99.0	0.2	▲ 0.8	0.0	▲ 0.3	31.7	27.2	32.8	29.0	96.6	26.1	86.0	95.9	25.3	83.9	
豊後高田市	96.9	97.7	98.0	99.1	99.4	99.4	99.3	99.1	99.4	99.4	99.3	0.0	0.0	▲ 0.1	0.0	17.9	15.3	17.4	16.8	94.9	14.4	79.2	96.0	15.1	79.3	
杵築市	95.6	92.7	97.4	99.2	97.7	99.6	98.4	98.6	98.5	99.3	98.6	0.5	▲ 0.9	0.3	▲ 0.2	24.1	20.1	24.9	21.6	95.2	19.0	79.5	93.7	17.2	77.8	
宇佐市	98.2	94.5	97.3	99.5	97.0	99.1	98.3	99.4	99.1	99.3	99.2	0.1	▲ 2.1	▲ 0.2	▲ 0.9	30.0	16.0	22.6	21.2	97.2	24.8	89.0	96.1	20.4	87.8	
豊後大野市	97.8	95.6	98.9	99.3	97.9	99.7	98.6	99.2	98.9	99.5	99.1	0.1	▲ 1.0	0.2	▲ 0.5	35.9	34.3	38.0	35.0	97.3	28.4	85.7	95.7	24.5	83.4	
由布市	94.6	93.6	97.8	94.4	97.2	99.4	97.9	98.5	98.5	99.3	98.6	0.0	▲ 1.3	0.1	▲ 0.7	26.3	19.5	27.4	22.7	94.2	22.6	79.5	92.5	20.5	79.0	
国東市	98.5	95.6	99.5	99.6	97.6	99.9	98.5	99.6	99.5	99.8	99.5	0.0	▲ 1.8	0.1	▲ 1.0	42.2	22.8	52.5	29.1	98.6	26.5	87.1	97.7	28.5	84.7	
姫島村	100.0	96.0	99.7	100.0	98.9	99.9	99.5	100.0	98.9	99.9	99.5	0.0	0.0	0.0	-	27.8	0.0	0.0	27.5	99.6	37.9	94.2	100.0	17.7	90.6	
日出町	96.9	94.0	98.0	99.1	97.5	99.5	98.4	99.0	98.6	99.3	98.9	0.1	▲ 1.1	0.2	▲ 0.5	24.1	27.8	27.9	26.5	95.3	22.6	81.6	94.0	23.8	80.5	
九重町	96.2	91.8	94.7	93.2	96.8	98.4	97.4	98.5	98.7	97.6	98.6	0.1	▲ 1.9	0.8	▲ 1.1	39.7	14.1	33.5	20.5	96.6	23.3	88.9	97.0	18.3	88.5	
玖珠町	98.3	93.9	99.2	99.6	98.1	99.8	98.9	99.2	98.7	99.7	99.0	0.4	▲ 0.6	0.1	▲ 0.1	39.3	17.9	37.2	23.7	97.9	22.1	88.0	96.9	23.7	85.6	
市計	98.1	96.5	97.9	97.3	98.0	98.9	98.7	99.3	99.4	99.6	99.4	0.1	▲ 1.4	▲ 0.7	▲ 0.7	32.4	26.2	28.4	28.8	95.6	25.5	84.7	94.9	23.6	82.8	
町村計	97.2	93.4	98.0	95.4	97.5	99.5	98.3	99.0	98.6	99.2	98.9	0.2	▲ 1.1	0.3	▲ 0.6	30.1	21.2	31.6	24.2	96.6	22.8	85.5	95.8	22.8	84.2	
県計	98.0	96.4	97.9	97.2	98.0	98.9	98.7	99.3	99.3	99.6	99.4	0.0	▲ 1.3	▲ 0.7	▲ 0.7	32.2	25.7	28.5	28.4	95.7	25.4	84.7	94.9	23.5	82.9	



市町村名	⑧市町村税徴収率等			⑨公共施設数(令和2年度)													⑩公共施設整備状況(令和2年度)				⑪ふるさと納税寄附状況(単位:千円)				
	国民健康保険税		徴収率(%) 対前年度 a-b 現年 繰越 計	保育所	幼稚園(園)	認定こども園	小学校(校)	中学校(校)	公営住宅(戸)	養老 施設 老人 ホーム 特別 養護 施設 老人 ホーム	老人 ホーム サービス センター	公民館等	図書館	体育館	陸上 競技 場	病院	診療 所	道路 改良 率(%)	都市公 園等 1人 当た り面 積 (㎡)	公営住 宅世 帯数 比率 (%)	上水道 普及 率(%)	下水道 普及 率(%)	令和 元年度	令和 2年度	令和 3年度 (速報値)
	徴収率(%)																								
	0.8	3.2																							
大分市	0.8	3.2	1.7	13	16	1	56	30	5,436	0	0	13	3	2	7	1	0	1	14.7	2.4	99.6	83.7	201,448	402,773	975,510
別府市	0.0	2.4	2.5	3	14	0	14	8	2,457	0	0	6	3	1	9	1	0	0	7.8	4.0	100.0	81.8	244,625	357,168	758,148
中津市	0.7	▲0.6	2.5	9	11	0	21	10	1,232	1	1	25	3	5	8	2	1	4	8.0	3.1	82.7	77.7	68,856	147,720	194,040
日田市	0.1	2.1	1.3	0	0	6	18	12	1,174	0	0	23	3	1	7	3	0	4	16.1	4.3	81.0	87.9	406,531	561,765	464,307
佐伯市	0.9	1.5	2.0	2	15	4	22	15	1,660	0	2	40	1	1	13	3	0	9	34.8	5.0	94.7	75.3	684,520	609,095	672,724
臼杵市	1.0	▲2.3	1.1	0	1	1	13	5	572	1	0	7	2	2	6	1	0	0	7.4	3.3	93.7	68.6	801,247	719,056	590,970
津久見市	1.4	3.4	3.1	0	0	0	9	6	251	0	0	1	1	1	1	0	0	1	11.8	3.1	91.2	69.0	92,140	217,653	170,177
竹田市	0.7	0.9	2.1	4	3	0	11	6	527	0	0	15	1	1	3	2	0	1	21.5	5.2	72.5	53.7	315,490	506,730	539,516
豊後高田市	▲1.0	▲0.6	▲0.1	1	2	0	11	6	459	0	0	14	0	1	2	0	0	0	6.0	4.2	59.5	79.0	460,158	477,038	448,796
杵築市	1.5	1.8	1.7	0	8	1	10	3	396	0	0	11	0	3	13	1	1	0	12.8	3.0	88.2	62.2	411,690	686,923	824,435
宇佐市	1.1	4.4	1.2	4	1	0	27	7	1,599	0	1	16	3	3	10	2	0	0	7.7	6.2	72.7	69.0	100,612	267,505	472,874
豊後大野市	1.5	3.9	2.2	0	6	1	11	7	1,018	0	0	7	3	1	4	4	1	0	28.8	6.4	75.6	64.2	158,432	274,664	228,467
由布市	1.7	2.1	0.6	0	7	0	10	3	567	0	0	5	0	3	4	1	0	0	6.3	3.6	92.7	77.8	135,941	112,909	224,578
国東市	0.8	▲2.0	2.4	5	6	0	10	4	876	0	0	16	1	4	6	2	1	0	8.6	6.7	55.8	74.1	2,283,402	2,530,261	2,061,474
姫島村	▲0.4	20.2	3.6	1	1	0	1	1	46	0	0	1	0	0	0	0	1	1	20.0	5.2	88.0	98.9	1,780	4,310	6,445
日出町	1.4	▲1.2	1.1	0	5	0	5	2	287	0	0	7	0	1	2	0	0	0	19.6	2.3	91.3	81.6	317,503	743,185	794,910
九重町	▲0.4	5.0	0.4	0	0	2	6	1	223	0	0	4	2	1	5	1	0	1	2.0	5.7	69.7	62.5	84,083	91,540	108,761
玖珠町	1.0	▲1.5	2.4	0	1	0	11	1	306	0	0	1	1	0	1	1	0	2	9.5	4.6	65.7	55.0	37,435	54,090	127,269
市計	0.7	1.9	1.9	41	90	14	243	122	18,224	2	4	199	24	29	93	23	4	20	14.1	3.5	91.5	79.0	6,365,092	7,871,260	8,626,016
町村計	0.8	0.0	1.3	1	7	2	23	5	862	0	0	13	3	2	8	2	0	4	13.9	3.6	80.5	71.7	440,801	893,125	1,037,385
県計	0.8	1.9	1.8	42	97	16	266	127	19,086	2	4	212	27	31	101	25	4	24	14.1	3.5	91.0	78.7	6,805,893	8,764,385	9,663,401

3 公営事業の現況一覧表

市町村名	公営企業										その他公営事業																				
	法適用企業			法非適用企業							収益事業		国民健康保険			交通災害共済		介護保険													
	上水道	病院	工業用水道	下水道	その他	簡易水道	公共	特環	農集	下水道	小規模	特定地域	市場	駐車場	観光	観光施設	その他観光施設	電気	介護サービス	競馬	競輪	国民健康保険	直診	後期高齢者医療	交通災害共済	介護事業	介護サービス	介護保険	保険事業	介護サービス	
大分市	○			○					○			○										○					○				
別府市	○			○								○									○							○			
中津市	○	○		○	○				○														○					○			
日田市	○			○																			○					○			
佐伯市	○			○					○			○											○					○			
臼杵市	○			○								○											○					○			
津久見市	○					○																	○					○			
竹田市	○					○						○											○					○			
豊後高田市	○			○								○											○					○			
杵築市	○	○	○	○					○														○					○			
宇佐市	○			○																			○					○			
豊後大野市	○			○	○							○											○					○			
由布市	○									○													○					○			
国東市	○	○	○	○					○														○					○			
姫島村																							○					○			
日出町	○			○																			○					○			
九重町																							○					○			
玖珠町	○																						○					○			
市町村計	16	4	2	12	2	5	1	1	8	2	2	4	3	1	2	1	3	1	5	1	0	18	3	0	0	18	7				
大分県後期高齢者医療広域連合																									○						
県計	16	4	2	12	2	5	1	1	8	2	2	4	3	1	2	1	3	1	5	1	0	18	3	1	0	18	7				







NEW  
宝くじ

宝くじ  
公式サイト

すぐ買える 当たりがわかる クイックワン

# ★quick One

## クイックワン

宝くじ  
公式サイトで  
発売中!



今すぐ会員登録!

宝くじ公式サイト

<https://www.takarakuji-official.jp/>

宝くじの収益金は  
私たちの街の公共事業等に  
役立てられています。



お問い合わせ先

宝くじコールセンター

TEL: 0570-01-1192 (ナビダイヤル 有料)

TEL: 011-330-0777 (有料)

一般財団法人 全国市町村振興協会

令和4年度版  
大分県市町村ハンドブック

令和4年8月 発行

編集／大分県総務部市町村振興課  
発行／公益財団法人 大分県市町村振興協会  
印刷／いづみ印刷株式会社