

令和5年度
第1回石油製品販売価格等
調査結果報告書

令和5年6月
大分県生活環境部県民生活・男女共同参画課

令和5年度 第1回石油製品販売価格等調査結果

令和5年6月
大分県生活環境部
県民生活・男女共同参画課

I 調査の概要

1. 調査の目的

県民の消費生活の必需品である石油製品の小売価格等を調査することで、価格の変化や地域差を明らかにし、消費者行政の基礎資料とする。

2. 調査の方法

大分県(県民生活・男女共同参画課及び6振興局)及び県内市町村の職員による聞き取り調査。

3. 調査期間

令和5年5月15日(月) ~ 令和5年5月19日(金)

4. 調査対象

石油製品小売店舗(ガソリンスタンド)					199店舗
《調査対象店舗内訳》					
県民生活・男女共同参画課					4店舗
県振興局	(各	3 店舗~	7 店舗)		
			県振興局計		31店舗
市町村	市	(各	4 店舗~	22 店舗)	
	町村	(各	2 店舗~	3 店舗)	
			市町村計		164店舗

5. 調査内容

- ①ガソリン(現金売り、掛売り)の販売価格
- ②ガソリン販売価格の店頭表示状況
- ③ガソリンの領収書単価表示の状況
- ④灯油(店頭、配達)の販売価格

[販売価格は消費税込みの金額]

* 市町村別調査店舗数について

・市町村別調査店舗については、旧市町村単位で設定し、上記4の店舗数により調査を実施している。

II 調査結果の概要

1. ガソリンの販売価格

(1)現金売り(レギュラー1ℓ当たり)

①全県における販売価格

全県における調査月のガソリン現金売り販売価格は、下記のとおりであった。

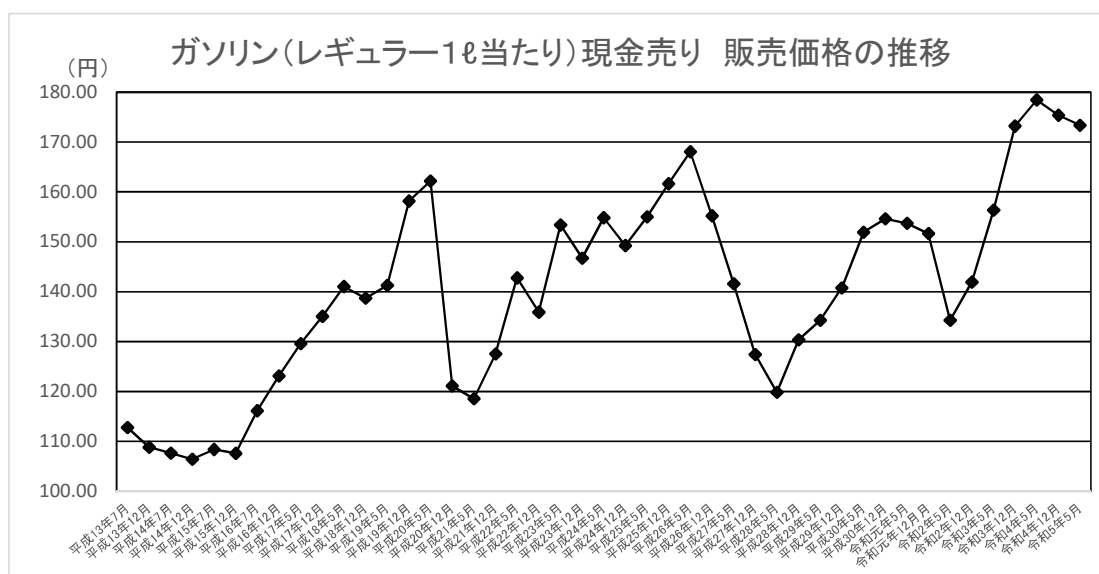
最高販売価格	187円
最低販売価格	155円
平均価額	173.34円

※参考 令和5年5月15日現在における経済産業省 資源エネルギー庁の調査結果は下記のとおりである。

全国平均販売価格	167.8円
九州平均販売価格(沖縄県を除く)	171.2円
大分県平均販売価格	174.9円

表1 ガソリン(レギュラー1ℓ当たり・現金)の販売価格の推移

調査年月		平均販売価格	最高販売価格	最低販売価格
平成24年	5月	154.82円	164円	146円
	12月	149.27円	159円	140円
平成25年	5月	155.00円	166円	140円
	12月	161.62円	170円	146円
平成26年	5月	168.04円	180円	157円
	12月	155.22円	174円	142円
平成27年	5月	141.62円	164円	127円
	12月	127.39円	151円	113円
平成28年	5月	119.84円	135円	103円
	12月	130.35円	145円	118円
平成29年	5月	134.26円	152円	124円
	12月	140.75円	155円	134円
平成30年	5月	151.92円	165円	135円
	12月	154.60円	173円	135円
令和元年	5月	153.74円	171円	143円
	12月	151.67円	165円	142円
令和2年	5月	134.26円	152円	120円
	12月	141.96円	158円	120円
令和3年	5月	156.36円	170円	143円
	12月	173.20円	188円	156円
令和4年	5月	178.45円	190円	168円
	12月	175.36円	187円	163円
令和5年	5月	173.34円	187円	155円



②市町村別販売価格

全県における調査月のガソリンの現金売り販売価格を市町村(郡単位)別にみると、以下のようになる。

表2 市町村(郡単位)別ガソリン(レギュラー1ℓ当たり・現金)平均販売価格

市町村名	今回 (令和5年5月調査)	前回 (令和4年12月調査)
大分市	178.87円	177.06円
別府市	179.60円	180.00円
中津市	165.80円	171.73円
日田市	166.43円	167.79円
佐伯市	176.76円	177.12円
臼杵市	182.67円	181.22円
津久見市	183.40円	183.40円
竹田市	180.29円	180.29円
豊後高田市	166.92円	173.46円
杵築市	169.11円	171.67円
宇佐市	165.00円	172.08円
豊後大野市	176.64円	176.35円
由布市	174.89円	174.67円
国東市・姫島村	172.20円	174.59円
日出町	174.00円	179.20円
九重町・玖珠町	170.44円	173.89円

(2)掛売り(レギュラー1ℓ当たり)

①全県における販売価格

全県における調査月のガソリン掛け売り販売価格は、下記のとおりであった。

最高販売価格	202円
最低販売価格	155円
平均価額	175.64円

表3 ガソリン(レギュラー1ℓ当たり・掛売)の販売価格の推移

調査年月		平均販売価格	最高販売価格	最低販売価格
平成24年	5月	157.83円	170円	147円
	12月	152.51円	164円	140円
平成25年	5月	158.19円	176円	145円
	12月	164.39円	175円	150円
平成26年	5月	170.88円	185円	160円
	12月	159.17円	175円	144円
平成27年	5月	144.99円	164円	129円
	12月	131.75円	157円	118円
平成28年	5月	123.60円	138円	109円
	12月	132.70円	150円	119円
平成29年	5月	128.81円	152円	119円
	12月	136.41円	158円	135円
平成30年	5月	146.60円	174円	135円
	12月	155.13円	172円	144円
令和元年	5月	152.98円	173円	143円
	12月	149.99円	177円	143円
令和2年	5月	137.29円	156円	120円
	12月	144.84円	164円	129円
令和3年	5月	158.55円	182円	139円
	12月	175.87円	196円	160円
令和4年	5月	180.81円	205円	166円
	12月	178.53円	202円	165円
令和5年	5月	175.64円	202円	155円

②市町村別販売価格

ガソリンの掛売り販売価格を市町村(郡単位)別にみると、以下のようになる。

表4 市町村(郡単位)別ガソリン(レギュラー1ℓ当たり・掛売)平均販売価格

市町村名	今回 (令和5年5月調査)	前回 (令和4年12月調査)
大分市	180.50円	179.75円
別府市	183.00円	181.00円
中津市	172.92円	178.91円
日田市	173.36円	175.09円
佐伯市	177.99円	178.74円
臼杵市	182.83円	183.63円
津久見市	190.68円	189.85円
竹田市	181.60円	181.25円
豊後高田市	173.16円	180.38円
杵築市	169.11円	173.00円
宇佐市	165.92円	174.09円
豊後大野市	178.15円	177.89円
由布市	177.50円	178.57円
国東市・姫島村	173.47円	175.91円
日出町	171.67円	185.33円
九重町・玖珠町	175.83円	179.60円

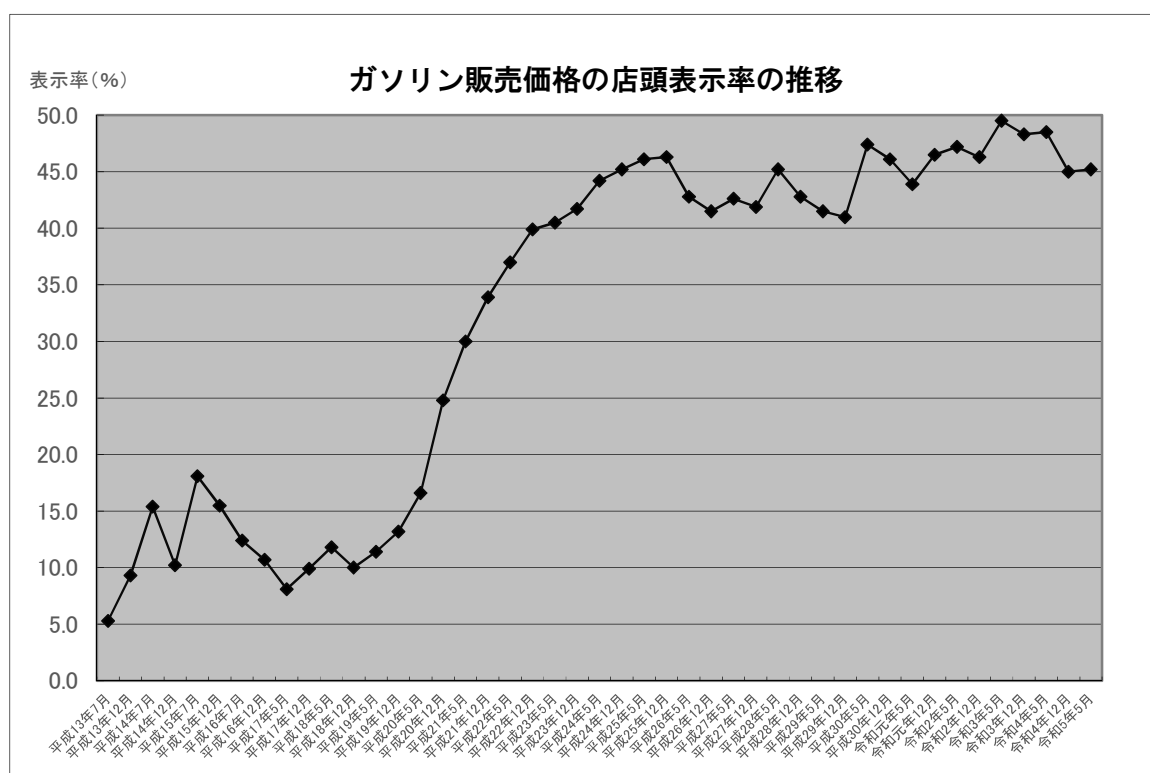
2. ガソリンの販売価格の店頭表示状況

今回調査対象店舗	199	店舗
店頭表示店舗	90	店舗 (45.2%)
店頭表示を行っていない店舗	109	店舗 (54.8%)

店頭表示を行っている店舗の割合(全県)は、今回の調査では前回調査(令和3年12月調査)と比較して 0.2% 増加した。

表5 市町村(郡単位)別ガソリン販売価格店頭表示状況

市町村名等	今回(令和5年5月調査)			前回(令和4年12月調査)		
	調査店舗数	表示有店舗数	構成比(%)	調査店舗数	表示有店舗数	構成比(%)
全県	199	90	45.2%	200	90	45.0%
大分市	15	6	40.0%	16	4	25.0%
別府市	5	0	0.0%	5	1	20.0%
中津市	15	10	66.7%	15	10	66.7%
日田市	14	7	50.0%	14	7	50.0%
佐伯市	25	8	32.0%	25	7	28.0%
臼杵市	9	3	33.3%	9	3	33.3%
津久見市	5	1	20.0%	5	1	20.0%
竹田市	17	4	23.5%	17	4	23.5%
豊後高田市	13	6	46.2%	13	7	53.8%
杵築市	9	4	44.4%	9	4	44.4%
宇佐市	13	10	76.9%	13	10	76.9%
豊後大野市	20	12	60.0%	20	12	60.0%
由布市	9	3	33.3%	9	2	22.2%
国東市・姫島村	16	9	56.3%	16	9	56.3%
日出町	5	3	60.0%	5	5	100.0%
九重町・玖珠町	9	4	44.4%	9	4	44.4%



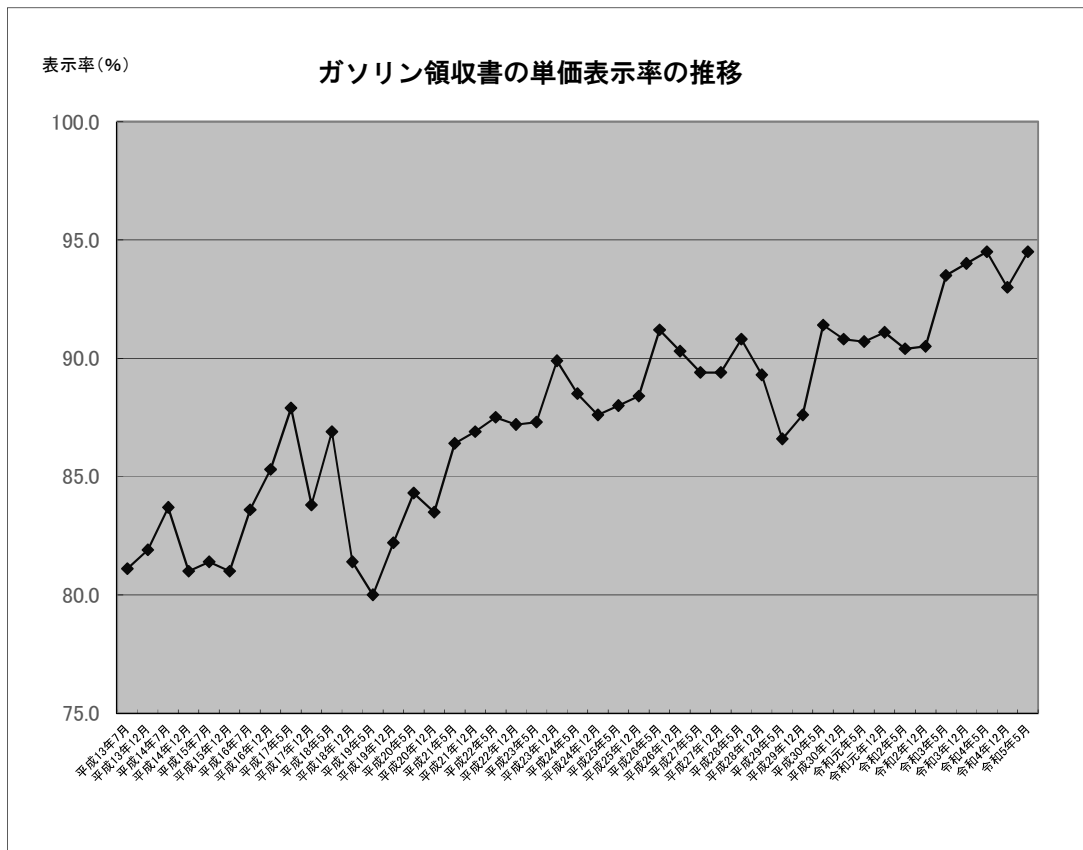
3. ガソリンの領収書単価表示の状況

今回調査対象店舗	199	店舗	
ガソリンの領収書に単価表示店舗	188	店舗	(94.5%)
単価表示を行っていない店舗	11	店舗	(5.5%)

領収書単価表示を行っている店舗の割合(全県)は、今回の調査では前回調査(令和4年12月調査)と比較して **1.5%** 増加した。

表6 市町村(郡単位)別ガソリン販売価格単価領収書表示状況

市町村名等	今回(令和5年5月調査)			前回(令和4年12月調査)		
	調査店舗数	表示有店舗数	構成比(%)	調査店舗数	表示有店舗数	構成比(%)
全県	199	188	94.5%	200	186	93.0%
大分市	15	15	100.0%	16	16	100.0%
別府市	5	5	100.0%	5	5	100.0%
中津市	15	14	93.3%	15	13	86.7%
日田市	14	13	92.9%	14	13	92.9%
佐伯市	25	22	88.0%	25	21	84.0%
臼杵市	9	8	88.9%	9	9	100.0%
津久見市	5	5	100.0%	5	5	100.0%
竹田市	17	15	88.2%	17	15	88.2%
豊後高田市	13	12	92.3%	13	11	84.6%
杵築市	9	9	100.0%	9	9	100.0%
宇佐市	13	12	92.3%	13	12	92.3%
豊後大野市	20	19	95.0%	20	19	95.0%
由布市	9	9	100.0%	9	8	88.9%
国東市・姫島村	16	16	100.0%	16	16	100.0%
日出町	5	5	100.0%	5	5	100.0%
九重町・玖珠町	9	9	100.0%	9	9	100.0%



4. 灯油の販売価格

(1)店頭(18ℓ当たり)

①全県における販売価格

全県における調査月の灯油の店頭販売価格は、下記のとおりであった。

最高販売価格	2,250 円
最低販売価格	1,764 円
平均価額	2,038.13 円

※参考 令和5年5月15日現在における経済産業省 資源エネルギー庁の調査結果は下記のとおりである。

全国平均販売価格	1,994 円
九州平均販売価格(沖縄県を除く)	2,050 円
大分県平均販売価格	2,086 円

表7 灯油(18ℓ当たり・店頭)販売価格の推移

調査年月		平均販売価格	最高販売価格	最低販売価格
平成24年	5月	1,725.85円	2,052円	1,548円
	12月	1,663.61円	1,944円	1,476円
平成25年	5月	1,782.45円	2,160円	1,512円
	12月	1,890.06円	2,124円	1,602円
平成26年	5月	1,961.13円	2,214円	1,764円
	12月	1,785.30円	2,394円	1,476円
平成27年	5月	1,555.64円	1,980円	1,206円
	12月	1,338.22円	1,800円	972円
平成28年	5月	1,171.51円	1,652円	702円
	12月	1,315.03円	1,710円	1,062円
平成29年	5月	1,416.46円	1,800円	1,170円
	12月	1,533.70円	1,890円	1,314円
平成30年	5月	1,669.08円	1,890円	1,400円
	12月	1,724.72円	2,124円	1,440円
令和元年	5月	1,707.04円	2,196円	1,476円
	12月	1,688.69円	1,998円	1,386円
令和2年	5月	1,397.65円	1,780円	1,008円
	12月	1,487.14円	2,260円	1,152円
令和3年	5月	1,705.95円	2,016円	1,346円
	12月	1,988.28円	2,214円	1,710円
令和4年	5月	2,089.73円	2,340円	1,818円
	12月	2,068.28円	2,304円	1,800円
令和5年	5月	2,038.13円	2,250円	1,764円

②市町村別販売価格

灯油の店頭平均販売価格を市町村(郡単位)別にみると、以下のようになる。

表8 灯油(18ℓ当たり・店頭)平均販売価格

市町村名	今回 (令和5年5月調査)	前回 (令和4年12月調査)
大分市	2,024.40円	2,019.38円
別府市	2,016.00円	2,023.20円
中津市	1,981.67円	2,079.80円
日田市	1,929.86円	1,932.43円
佐伯市	2,076.08円	2,075.36円
臼杵市	2,122.00円	2,134.00円
津久見市	2,136.00円	2,136.00円
竹田市	2,152.47円	2,164.24円
豊後高田市	1,927.38円	2,002.77円
杵築市	2,049.78円	2,074.11円
宇佐市	1,961.31円	2,058.92円
豊後大野市	2,063.52円	2,071.60円
由布市	2,036.44円	2,078.78円
国東市・姫島村	2,093.88円	2,135.50円
日出町	2,016.00円	2,016.00円
九重町・玖珠町	2,046.00円	2,062.00円

(2)配達(18ℓ当たり)

①全県における販売価格

全県における調査月の灯油の配達販売価格は、下記のとおりであった。

最高販売価格	2,430 円
最低販売価格	1,926 円
平均価額	2,181.07 円

※参考 令和5年5月15日現在における経済産業省 資源エネルギー庁の調査結果は下記のとおりである。

全国平均販売価格	2,163 円
九州平均販売価格(沖縄県を除く)	2,202 円
大分県平均販売価格	2,221 円

表9 灯油(18ℓ当たり・配達)販売価格の推移

調査年月		平均販売価格	最高販売価格	最低販売価格
平成24年	5月	1,839.20円	2,304円	1,656円
	12月	1,784.20円	2,199円	1,548円
平成25年	5月	1,899.42円	2,289円	1,692円
	12月	2,009.17円	2,268円	1,782円
平成26年	5月	2,078.53円	2,372円	1,854円
	12月	1,909.11円	2,200円	1,584円
平成27年	5月	1,688.95円	2,034円	1,386円
	12月	1,480.70円	1,800円	1,134円
平成28年	5月	1,688.95円	2,034円	1,386円
	12月	1,330.98円	3,780円	1,040円
平成29年	5月	1,450.97円	2,700円	1,206円
	12月	1,573.81円	1,925円	1,440円
平成30年	5月	1,733.88円	2,430円	1,530円
	12月	1,792.26円	2,196円	1,602円
令和元年	5月	1,778.48円	2,119円	1,458円
	12月	1,795.58円	2,079円	1,566円
令和2年	5月	1,480.05円	2,260円	1,170円
	12月	1,628.19円	2,260円	1,287円
令和3年	5月	1,829.10円	2,440円	1,512円
	12月	2,130.05円	2,728円	1,872円
令和4年	5月	2,226.48円	2,800円	1,818円
	12月	2,220.45円	2,746円	1,944円
令和5年	5月	2,181.07円	2,430円	1,926円

②市町村別販売価格

灯油の配達平均販売価格を市町村(郡単位)別にみると、以下のようになる。

表10 灯油(18ℓ当たり・配達)平均販売価格

市町村名	今回 (令和5年5月調査)	前回 (令和4年12月調査)
大分市	2,312.67円	2,328.43円
別府市	2,286.00円	2,286.00円
中津市	2,190.33円	2,269.29円
日田市	2,125.33円	2,140.83円
佐伯市	2,210.10円	2,211.20円
臼杵市	2,268.00円	2,292.75円
津久見市	2,345.20円	2,341.60円
竹田市	2,201.25円	2,214.00円
豊後高田市	2,067.54円	2,175.00円
杵築市	2,160.89円	2,175.11円
宇佐市	2,042.00円	2,154.60円
豊後大野市	2,196.00円	2,217.00円
由布市	2,183.71円	2,222.71円
国東市・姫島村	2,161.13円	2,214.13円
日出町	2,262.00円	2,250.00円
九重町・玖珠町	2,221.71円	2,252.57円