

II 任用關係

任用関係業務の概要

(1) 職員構成の概況（令和5年4月1日）

ア 職群別・部局別職員構成

職員の任用に関する規則の適用を受ける職群は13職群であり、その部局別職員構成は、表1のとおりである。

これを職群別にみると、行政職群が全体の55.3%を占め、部局別では知事部局が全体の46.8%を占めている。

イ 職群別・任用職級別職員構成

職群別・任用職級別職員構成は、表2のとおりである。

ウ 職群別・任用職級別・年齢別職員構成

職群別・任用職級別・年齢別職員構成は、表3のとおりである。

エ 行政職群年齢別職員構成

知事部局の行政職群年齢別職員構成は、表4のとおりである。

(2) 採用の概況

ア 採用試験

令和5年度の各種採用試験の日程等については、表5のとおりである。

(ア) 上級試験

a 上級試験は「上級試験（先行実施枠）」の試験区分に「農業」「畜産」を加え、また令和4年度に続き「上級試験（追加募集）」として「農業」「林業」を実施するなど25職種について実施した。全体の受験者数は1,243人と前年度の1,172人と比較して若干増加し、合格者数は219人と前年度の281人から減少した。平均競争率は前年度より1.5ポイント上昇し5.7倍であった。

b 上級試験の事務系職種では、「行政」は採用予定者数が大幅に減少したこともあり、受験者数が218人と前年度の294人と比較して2.5割程度減少し、合格者数も32人と前年度の118人から大幅に減少した。競争率は4.3ポイント上昇し6.8倍であった。

「行政（先行実施枠）」は、受験者数が297人、合格者数は40人で、競争率は7.4倍であった。

「行政（一般・社会人経験者）」は、令和5年度より年2回実施とし、第1回の受験者数は180人、合格者数は15人で、競争率は12.0倍、第2回の受験者数は265人、合格者数は8人で、競争率は33.1倍であった。

「行政（ICT・社会人経験者）」は、受験者数が11人、合格者数は2人で、競争率は5.5倍であった。

c 「教育事務」は受験者数が41人と前年度の29人から増加し、合格者数も16人と前年度の8人から倍増した。競争率は1.0ポイント低下し2.6倍であった。

d 「警察事務」は受験者数が22人と前年度の32人から減少し、合格者数も5人と前年度の6人から減少した。競争率は0.9ポイント低下し4.4倍であった。

e 上級試験の技術系職種全体の受験者数は、209人と前年度の258人から減少し、合格者数も101人と前年度の107人から減少した。平均競争率は0.3ポイント低下し2.1倍であった。

(イ) 中級・初級試験

a 中級試験は「総合土木」の1職種について実施した。受験者数は前年度と同数の5人で、合格者数は3人であった。競争率は1.7倍であった。

b 初級試験は「行政」「教育事務」「警察事務」「林業」「総合土木」の5職種に

ついて実施した。全体の受験者数は171人と前年度の187人から減少し、合格者数も29人と前年度の34人から減少した。平均競争率は0.4ポイント上昇し5.9倍であった。

c 初級試験の事務系職種では、「行政」は受験者数が前年度から30人減少し、82人であった。合格者数も10人と前年度の18人から減少した。競争率は2.0ポイント上昇し8.2倍であった。

d 「教育事務」は受験者数が36人と前年度の18人から倍増し、合格者数も6人と前年度の3人から倍増した。競争率は前年度と同様6.0倍であった。

e 「警察事務」は受験者数が37人と前年度と同数であり、合格者数も4人と前年度と同数、競争率も前年度と同様の9.3倍であった。

f 初級試験の技術系職種については、「林業」「総合土木」の2職種について実施した。受験者数は16人であった。合格者数は9人で前年度と同数であった。競争率は0.4ポイント低下し1.8倍であった。

(㉞)医療免許資格職試験Ⅰ

a 「管理栄養士」「保健師」の2職種について実施し、平均競争率は2.0倍であった。

b 競争率は「管理栄養士」が3.5倍、「保健師」が1.8倍であった。

(㉟)医療免許資格職試験Ⅱ

a 「臨床検査技師」「理学療法士」「作業療法士」の3職種について実施し、平均競争率は3.3倍であった。

b 競争率は「臨床検査技師」が4.0倍、「理学療法士」が3.0倍、「作業療法士」が2.0倍であった。

(㊱)警察官採用試験

a 全体の受験者数は、主に「警察官A(一般)」の減少により、255人と前年度の292人から減少した。合格者数も79人と前年度の95人から減少した。平均競争率は前年度より0.1ポイント上昇し3.2倍であった。

b 「警察官A(一般)」は受験者数が66人で、合格者数は29人、競争率は前年度から2.0ポイント低下し、2.3倍であった。

c 「警察官A(女性・一般)」は受験者数が34人で、合格者数は12人、競争率は0.9ポイント上昇し2.8倍であった。

d 「警察官B(一般)」は受験者数が117人で、合格者数は26人、競争率は1.3ポイント上昇し4.5倍であった。

e 「警察官B(女性・一般)」は受験者数が38人で、合格者数は12人、競争率は0.6ポイント上昇し3.2倍であった。

f 昭和45年以来実施している共同試験は、警視庁・愛知県・大阪府の3都府県から依頼を受け実施した。

イ 採用選考

職員の採用は競争試験によるものとされているが、採用試験を行っても十分な競争者が得られない場合や職務と責任の特殊性により職務遂行能力について職員の順位の判定が困難である場合などは、選考により採用を行うことができることになっている。

選考により採用できる職は、職員の任用に関する規則（昭和32年人事委員会規則第11号）第14条に定められており、行政職係長級以上の職や医師、看護師等の職のほかは人事委員会による選考職の承認が必要である。

令和5年度は、獣医師や児童自立支援専門員等23職種（包括承認を含む。）について選考職の承認を行った。そのうち、獣医師や薬剤師等の13職種について任命権者による選考考査が実施され、障がい者を対象とした3職種や職業訓練指導員等の7職種について人事委員会が選考考査を実施した。

ウ 採用試験及び採用選考の実施状況

採用試験及び採用選考の実施状況は、表6～9のとおりである。

別 表

表1 職群別・部局別職員構成

部局別 職群別	知事部局	教育委員会	警察本部	企業局	病院局	各種委員会	計	割合(%)
行政	3,155	802	297			58	4,312	55.3
研究	204	12	18				234	3.0
医療(一)	18						18	0.2
医療(二)	152	17					169	2.2
海事	24	9					33	0.4
公安			2,044				2,044	26.2
企業				106			106	1.4
病院行政					49		49	0.6
病院医療 (一)					108		108	1.4
病院医療 (二)					92		92	1.2
病院医療 (三)					516		516	6.6
技能労務	92	15	6			1	114	1.5
病院 技能労務					1		1	0.0
計	3,645	855	2,365	106	766	59	7,796	100.0
割合(%)	46.8	11.0	30.3	1.4	9.8	0.8	100.0	

表2 職群別・任用職級別職員構成

<行政職群>

職 級	部長級	次長級	課長級	課長補佐級	係長級	主任・主事級	計
人 員	8	38	359	1,024	1,050	1,833	4,312
割合(%)	0.2	0.9	8.3	23.7	24.4	42.5	100.0

<研究職群>

職 級	所長級	部長級	副部長級	科長級	主任・技師級	計
人 員	0	6	73	50	105	234
割合(%)	0.0	2.6	31.2	21.4	44.9	100.0

<医療(一)職群>

職 級	部 長 級	次 長 級	課 長 級	課長補佐級	主任医師級	医 師 級	計
人 員	1	3	4	3	5	2	18
割合(%)	5.6	16.7	22.2	16.7	27.8	11.1	100.0

<医療(二)職群>

職 級	課 長 級	課長補佐級	係 長 級	主任・技師級	計
人 員	16	33	48	72	169
割合(%)	9.5	19.5	28.4	42.6	100.0

<海事職群>

職 級	大型船舶 (三種)船長級	中型船舶 (二種)船長級	航海長級	航海士級	業務技師級	計
人 員	1	2	16	10	4	33
割合(%)	3.0	6.1	48.5	30.3	12.1	100.0

<公安職群>

職 級	部 長 級	課 長 級	課長補佐級	係 長 級	主任級	巡 査 級	計
人 員	20	62	182	418	560	802	2,044
割合(%)	1.0	3.0	8.9	20.5	27.4	39.2	100.0

<企業職群>

職 級	部 長 級	次 長 級	課 長 級	課長補佐級	係 長 級	主任・主事級	計
人 員	0	8	29	37	32	0	106
割合(%)	0.0	7.5	27.4	34.9	30.2	0.0	100.0

<病院行政職群>

職 級	部 長 級	次 長 級	課 長 級	課長補佐級	係 長 級	主任・主事級	計
人 員	0	1	2	8	15	23	49
割合(%)	0.0	2.0	4.1	16.3	30.6	46.9	100.0

<病院医療(一)職群>

職 級	院 長 級	部 長 級	主任医師級	医 師 級	計
人 員	28	50	19	11	108
割合(%)	25.9	46.3	17.6	10.2	100.0

<病院医療(二)職群>

職 級	課 長 級	課長補佐級	係 長 級	主任・技師級	計
人 員	2	11	25	54	92
割合(%)	2.2	12.0	27.2	58.7	100.0

<病院医療(三)職群>

職 級	総看護師長級	看護師長級	看護師級	准看護師級	計
人 員	9	112	394	1	516
割合(%)	1.7	21.7	76.4	0.2	100.0

※「割合(%)」については、四捨五入の関係上、積上げと「計」欄が一致しない場合がある。

表3 職群別・任用職級別・年齢別職員構成

年齢	行政						研究						医療(一)						医療(二)						年齢						
	部	次	課	補	係	主計	所	部	副	科	主計	部	次	課	補	主	医	計	課	補	係	主	計								
18						13																			18						
19						12																			19						
20						23																			20						
21						29																			21						
22						128					6														22						
23						147					5												1	1	23						
24						151					8												1	1	24						
25						106					7												4	4	25						
26						120					7						2	2						5	5	26					
27						103					5												10	10	27						
28						110					10												3	3	28						
29						132					8						1	1					11	11	29						
30						108					10					1	1						10	10	30						
31					2	94					5							1						7	7	31					
32					1	117					4				1	1								6	6	32					
33						104				1	5													3	3	33					
34			2		4	95				1	5													5	5	34					
35					32	68					11													2	2	35					
36					39	30				3	5													4	1	5	36				
37					65	23				4														3		3	37				
38	1				57	20				3	3													5	1	6	38				
39					71	17				5															5		5	39			
40	1		1	1	64	8				3															5		5	40			
41				1	73	19				4	1														4		4	41			
42			1	3	66	10				3							1								2		2	42			
43				19	86	9				6						1									3	1	4	43			
44				31	71	11				2	2														2	3		5	44		
45				50	52	2				1	4															1		1	45		
46				62	39	3				1	1														3	1		4	46		
47				68	37	1				2	2														1	2		3	47		
48				81	35	3				2															3			3	48		
49			3	89	38	3				6	1														2	1		3	49		
50			12	88	45	5				4	2					1									3	1		4	50		
51				10	74	22				3	1															1	2	2	5	51	
52				32	79	23				1	8															1	4	2	1	8	52
53				26	64	20				6	3																1	2	2	5	53
54			1	32	76	26				1	10																4	2	1	7	54
55				56	52	18					3																2	2		4	55
56			2	46	45	19				1	8																		1	56	
57			7	46	47	12				2	5															3	1	1	5	57	
58			11	47	49	16					9	1															2	3		5	58
59	6		17	45	45	17				1	3																1	3		4	59
60以上																															60以上
計	8	38	359	1,024	1,050	1,833	4,312	0	6	73	50	105	234	1	3	4	3	5	2	18	16	33	48	72	169	計					

年齢	海 事						公 安						企 業						年齢		
	三船	二船	航長	航士	業務	計	部	課	補	係	主	巡	計	部	次	課	補	係		主	計
18												24	24					2		2	18
19												33	33								19
20					1	1						26	26					1		1	20
21												34	34								21
22												47	47					2		2	22
23												51	51					1		1	23
24												54	54					5		5	24
25											2	44	46								25
26											2	53	55					1		1	26
27											9	50	59								27
28								1			10	42	53					2		2	28
29											14	43	57					2		2	29
30											12	38	50					4		4	30
31				3		3				3	13	27	43								31
32										4	25	21	50					2		2	32
33										9	32	27	68					4		4	33
34										10	30	31	71					1		1	34
35				1		1				16	22	25	63					2		2	35
36				1		1			3	14	21	21	59				1	1		2	36
37									1	14	21	13	49				1			1	37
38				1		1			1	16	34	22	73				2			2	38
39				1		1			2	19	19	11	51				2			2	39
40									1	27	30	19	77				5			5	40
41			1			1			7	22	31	7	67				2			2	41
42									11	34	19	8	72				4			4	42
43									15	27	33	5	80				7			7	43
44									14	28	23	10	75				4			4	44
45									9	17	16	3	45			1				1	45
46			1	1	1	3		1	12	17	13	1	44			3	3			6	46
47			3			3		2	14	13	20	4	53			1	1	1		3	47
48			1		1	2		2	13	11	11	1	38			1	1			2	48
49			2			2		3	14	10	20	4	51			1				1	49
50			1		1	2		8	9	11	7	2	37			5				5	50
51			1			1		9	10	12	11	1	43		1	4		1		6	51
52								6	5	14	8		33		1	4	1			6	52
53			2	1		3		6	6	12	11		35		1	3	1			5	53
54							4	9	8	7	11		39			3				3	54
55			2			2	5	5	3	12	10		35			1	1			2	55
56			1			1	4	1	7	10	4		26		2	2				4	56
57			1			1	3	1	6	13	6		29		2					2	57
58		1		1		2	1	4	4	7	6		22		1					1	58
59		1				1	3	4	7	9	4		27				1			1	59
60以上	1					1															60以上
計	1	2	16	10	4	33	20	62	182	418	560	802	2,044	0	8	29	37	32	0	106	計

年齢	病 院 行 政						病院医療（一）					病院医療（二）					病院医療（三）					年齢	
	部	次	課	補	係	主 計	院	部	主	医	計	課	補	係	主	計	総	師	看	准	計		
18																							18
19																							19
20																			2			2	20
21						1	1												5			5	21
22						2	2												17			17	22
23						1	1								3	3			14			14	23
24															2	2			11			11	24
25						1	1								4	4			19			19	25
26															3	3			12				26
27						1	1								4	4			21			21	27
28						1	1			1	1				4	4			14			14	28
29						2	2			1	1				6	6			18	1		19	29
30						1	1			2	2				7	7			15			15	30
31						3	3			1	1				2	2			16			16	31
32										3	3	6			3	3			7			7	32
33						3	3			3	1	4			2	2			13			13	33
34						2	2								1	1			14			14	34
35					1		1			3		3					1		16			17	35
36						1	1			2	1	3			3	5	8		19			19	36
37								1	5		6				3		3	1	12			13	37
38					1		1	1	1	1	3				2	2	4		28			28	38
39					1	3	4			1		1			5	2	7	2	15			17	39
40					1	1	2	5			5				2	1	3		12			12	40
41					1		1	5			5				2	1	3	5	12			17	41
42					3		3	4			4				3		3	5	20			25	42
43								4			4				1	1		5	8			13	43
44					2		2	2			2				1	1		7	10			17	44
45								3			3				3		3	12	10			22	45
46								2			2							6	11			17	46
47					2		2	5			5							3	3			6	47
48								2			2	1	1		2			9	6			15	48
49				1	1		2	5			5							6	3			9	49
50				2			2	2	3		5				1	1		4	1			5	50
51				2	1		3	5	1		6				1			8	1			9	51
52				1			1	2	1		3						3	10	4			17	52
53				1			1	1	1		2				2			13	3			16	53
54					1		1								1		2	6	1			9	54
55		1	1				2		1		1				1		1	4				5	55
56			1				1				1				2		1	1				2	56
57							1				1				2		1	1				2	57
58												1					1	2	1			3	58
59		1					1	4	2		6	1			1		1	1				2	59
60以上							14	1			15												60以上
計	0	1	2	8	15	23	49	28	50	19	11	108	2	11	25	54	92	9	112	394	1	516	計

表4 行政職群年齡別職員構成(知事部局)

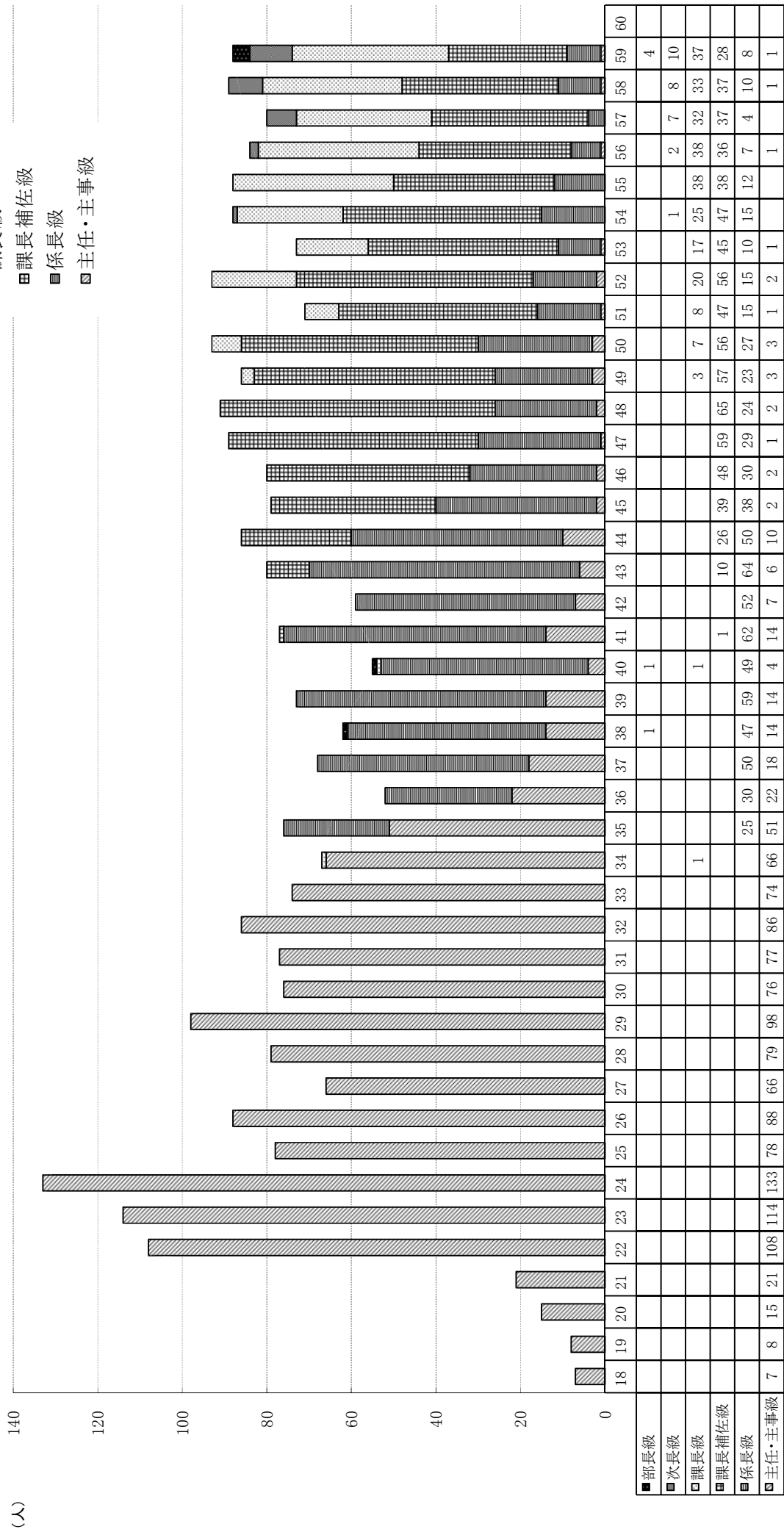


表5 各種採用試験の日程等

試験の種類	試験日		受験資格	採用候補者名簿 確定年月日
	第1次試験	第2次試験		
職員採用 上級試験 医療免許資格職試験Ⅰ	令5.6.18 (日)	令5.7.4 (論文・専門記述・ 適性) 令5.7.25～8.2 (面接)	上級 心理以外 平6.4.2から平14.4.1までに生まれた者 心理 昭54.4.2から平14.4.1までに生まれた者 (平14.4.2以降に生まれた者で大学卒・ 卒見の者を含む。) 医療Ⅰ 管理栄養士 平6.4.2から平14.4.1までに生まれた者 保健師 昭54.4.2から平15.4.1までに生まれた者 ※ その他試験区分ごとに、資格・免許等の 受験資格を要するものがある。	令5.8.18
職員採用 上級試験 (先行実施枠)	令5.4.16 (日)	令5.4.16 (論文) 令5.5.16～19 (面接) ※行政、総合土木 令5.5.30～31 (面接) ※農業、畜産	上級 行政(先行実施枠) 平10.4.2から平14.4.1までに生まれた者 (平14.4.2以降に生まれた者で大学卒・ 卒見の者を含む。) 農業、畜産、総合土木(先行実施枠) 平6.4.2から平14.4.1までに生まれた者 (平14.4.2以降に生まれた者で大学卒・ 卒見の者を含む。)	令5.6.1 (行政、総合土木) 令5.6.14 (農業、畜産)
職員採用 上級試験 (追加募集)	令5.11.26 (日)	令6.1.13～14 (面接)	上級 農業、林業 平6.4.2から平14.4.1までに生まれた者 (平14.4.2以降に生まれた者で大学卒・ 卒見の者を含む。)	令6.1.25
職員採用 上級試験 (社会人経験者) (第1回)	令5.4.16 (日)	令5.4.16 (論文) 令5.6.3～4 (面接)	上級 行政(一般) 昭39.4.2以降に生まれた者 民間企業等における職務経験5年以上	令5.6.14
職員採用 上級試験 (社会人経験者) (第2回)	令5.9.4 ～ 令5.9.24 ※テストセンター 方式	令5.10.14 (論文・専門記述) 令5.11.11～12 (面接)	上級 行政(一般)、行政(ICT)、農業、畜産、 総合土木 昭39.4.2以降に生まれた者 民間企業等における職務経験5年以上	令5.11.29
職員採用 初級試験 医療免許資格職試験Ⅱ	令5.9.24 (日)	令5.10.14 (作文・専門記述・ 適性) 令5.10.25～30 (面接)	初級 平14.4.2から平18.4.1までに生まれた者 (大学卒・卒見の者は含まない。) 医療Ⅱ 臨床検査技師、理学療法士、作業療法士 平6.4.2から平15.4.1までに生まれた者 ※ その他試験区分ごとに、免許等の受験 資格を要するものがある。	令5.11.10
警察官A 採用試験	令5.5.14 (日)	令5.6.4 (適性・論文・ 体力試験Ⅱ) 令5.6.30～7.1 (面接)	平2.4.2以降に生まれた男性で、大学卒 (卒見)の者	令5.7.25
警察官A (女性) 採用試験			平2.4.2以降に生まれた女性で、大学卒 (卒見)の者	
警察官B 採用試験	令5.9.17 (日)	令5.10.15 (適性・作文・ 体力試験Ⅱ) 令5.11.3～5 (面接)	平2.4.2から平18.4.1に生まれた男性で、 大学卒(卒見)以外の者	令5.11.29
警察官B (女性) 採用試験			平2.4.2から平18.4.1に生まれた女性で、 大学卒(卒見)以外の者	
職員採用 障がい者対象選考 (大学卒業程度)	令5.5.14 (日)	令5.5.14 (論文・適性) 令5.6.21～22 (面接)	行政、教育事務、警察事務 昭59.4.2から平14.4.1までに生まれた者 ※ その他、障害者手帳等の所持条件有り。	令5.7.12 最終合格発表
職員採用 障がい者対象選考 (高等学校卒業程度)	令5.10.15 (日)	令5.10.15 (作文・適性) 令5.11.16～17 (面接)	行政、教育事務、警察事務 昭59.4.2から平18.4.1までに生まれた者 ※ その他、障害者手帳等の所持条件有り。	令5.12.7 最終合格発表

(注) 受験資格は、主なものを掲載している。

試験の種類	試験日		受験資格	採用候補者名簿 確定年月日
	第1次試験	第2次試験		
職員採用選考 (職業訓練指導員)	令5.7.2 (日)	令5.8.8 (面接試験)	職業訓練指導員(電気設備・情報処理) 昭59.4.2以降に生まれた者 職業訓練指導員(造園) 昭54.4.2以降に生まれた者 職業訓練指導員(竹工芸) 昭49.4.2以降に生まれた者	令5.8.18 最終合格発表
職員採用選考 (研 究 員)	令5.7.9 (日)	令5.8.22 (研究実績評価 ・面接試験)	研究員(電子・情報) 研究員(機械) 研究員(食品) 昭59.4.2以降に生まれた者	令5.8.31 最終合格発表
職員採用選考 (児童自立支援専門員)	令5.9.17 (日)	令5.10.20 (面接試験)	児童自立支援専門員 昭39.4.2以降に生まれた者	令5.11.10 最終合格発表

(注) 受験資格は、主なものを掲載している。

表6 各種採用試験の実施状況

種類	試験区分	年度	R3					R4					R5							
			採用 予定者 数	申 込者 数	受 験者 数 A	合 格者 数 B	競 争率 A B	採 用者 数	採用 予定者 数	申 込者 数	受 験者 数 A	合 格者 数 B	競 争率 A B	採 用者 数	採用 予定者 数	申 込者 数	受 験者 数 A	合 格者 数 B	競 争率 A B	採 用者 数
上 級	行政		82	370	302	98	3.1	61	99	372	294	118	2.5	82	32	297	218	32	6.8	18
	行政 (先行実施枠)		25	360	336	25	13.4	14	25	381	357	25	14.3	18	40	322	297	40	7.4	26
	行政 (一般・社会人①)		13	387	277	16	17.3	14	14	303	193	16	12.1	13	15	255	180	15	12.0	12
	行政 (一般・社会人②)														8	307	265	8	33.1	8
	行政 (ICT・社会人)		2	18	15	2	7.5	2	1	12	9	1	9.0	1	2	12	11	2	5.5	1
	教育事務		15	49	42	15	2.8	12	8	38	29	8	3.6	7	16	52	41	16	2.6	12
	警察事務		9	45	36	9	4.0	8	5	34	32	6	5.3	5	4	29	22	5	4.4	4
	心理		5	7	7	2	3.5	2	7	21	19	6	3.2	5	12	17	13	6	2.2	6
	司書		1	19	16	1	16.0	0	2	19	17	2	8.5	2	1	18	16	1	16.0	1
	建築		2	6	5	2	2.5	1	3	3	3	1	3.0	1	3	6	5	2	2.5	2
	建築 (追加募集)									2	5	4	2	2.0	2					
	化学		4	19	12	4	3.0	3	5	20	14	6	2.3	5	2	12	9	2	4.5	2
	農業		16	26	21	10	2.1	9	19	31	25	9	2.8	6	12	23	10	4	2.5	2
	農業 (先行実施枠)														21	33	30	18	1.7	12
	農業 (社会人経験者)								3	11	6	3	2.0	3	4	6	6	2	3.0	2
	農業 (追加募集)								11	17	13	9	1.4	8	9	18	13	5	2.6	5
	畜産		6	4	3	2	1.5	1	5	6	5	3	1.7	2	8	7	4	3	1.3	2
	畜産 (先行実施枠)														8	13	13	8	1.6	3
	畜産 (社会人経験者)								2	5	4	2	2.0	2	2	5	5	2	2.5	2
	畜産 (追加募集)								2	2	1	0	-	0						
	林業		6	12	8	4	2.0	3	2	10	7	2	3.5	1	7	7	7	2	3.5	1
	林業 (社会人経験者)		2	7	6	2	3.0	2												
	林業 (追加募集)														6	8	7	4	1.8	4
	水産		5	18	11	6	1.8	6	5	17	12	4	3.0	4	2	9	5	1	5.0	1
	水産 (社会人経験者)								2	6	3	2	1.5	2						
	総合土木		47	122	93	42	2.2	11	31	26	11	6	1.8	3	8	24	6	2	3.0	2
	総合土木 (先行実施枠)								40	92	84	40	2.1	9	60	47	46	33	1.4	19
	総合土木 (追加募集)								18	14	11	5	2.2	5						
	総合土木 (第2回)		15	29	20	7	2.9	7												
	総合土木 (社会人経験者)		5	20	14	5	2.8	3	4	13	8	3	2.7	3	5	13	10	5	2.0	5
	機械		3	13	10	3	3.3	3	4	8	5	1	5.0	1						
	電気		3	10	7	3	2.3	3	1	9	6	1	6.0	1						
鑑定(法医)														1	6	4	1	4.0	1	
	計	266	1,541	1,241	258	4.8	165	320	1,475	1,172	281	4.2	191	288	1,546	1,243	219	5.7	153	

表6 各種採用試験の実施状況

種類	試験区分	年度	項目	R3						R4						R5					
				採用 予定者 数	申 込 者 数	受 験 者 数 A	合 格 者 数 B	競 争 率 A B	採 用 者 数	採用 予定者 数	申 込 者 数	受 験 者 数 A	合 格 者 数 B	競 争 率 A B	採 用 者 数	採用 予定者 数	申 込 者 数	受 験 者 数 A	合 格 者 数 B	競 争 率 A B	採 用 者 数
中級	総合土木			2	5	5	2	2.5	1	4	9	5	2	2.5	2	3	5	5	3	1.7	2
	計			2	5	5	2	2.5	1	4	9	5	2	2.5	2	3	5	5	3	1.7	2
初級	行政			15	120	101	18	5.6	10	15	141	112	18	6.2	14	10	99	82	10	8.2	7
	教育事務			6	61	50	6	8.3	5	3	22	18	3	6.0	2	6	40	36	6	6.0	3
	警察事務			10	82	73	10	7.3	6	4	46	37	4	9.3	4	4	48	37	4	9.3	4
	林業			2	7	4	2	2.0	2	1	4	4	1	4.0	1	3	4	3	2	1.5	2
	総合土木			5	11	9	6	1.5	4	6	13	11	6	1.8	4	7	17	13	7	1.9	4
	電気									2	5	5	2	2.5	2						
	計			38	281	237	42	5.6	27	31	231	187	34	5.5	27	30	208	171	29	5.9	20

表6 各種採用試験の実施状況

種類	試験区分	年度	R3					R4					R5							
			採用 予定者 数	申 込者 数	受 験者 数 A	合 格者 数 B	競 争率 A B	採 用者 数	採用 予定者 数	申 込者 数	受 験者 数 A	合 格者 数 B	競 争率 A B	採 用者 数	採用 予定者 数	申 込者 数	受 験者 数 A	合 格者 数 B	競 争率 A B	採 用者 数
医療 I	管理栄養士		2	22	19	2	9.5	2	3	34	30	3	10.0	3	2	11	7	2	3.5	1
	保健師		15	32	31	17	1.8	15	5	22	22	6	3.7	3	19	33	29	16	1.8	12
	計		17	54	50	19	2.6	17	8	56	52	9	5.8	6	21	44	36	18	2.0	13
医療 II	診療放射線師		1	13	11	1	11.0	1	3	23	21	3	7.0	3						
	臨床検査師		1	27	21	1	21.0	1						2	8	8	2	4.0	2	
	理学療法士		1	10	9	1	9.0	1	1	5	4	1	4.0	1	3	3	1	3.0	1	
	作業療法士		1	7	6	1	6.0	1						1	2	2	1	2.0	1	
	計		4	57	47	4	11.8	4	4	28	25	4	6.3	4	13	13	4	3.3	4	
	上・中・初級、 医療I・II計		327	1,938	1,580	325	4.9	214	367	1,799	1,441	330	4.4	230	346	1,816	1,468	273	5.4	192
警察 官	警察官 (一般A)		27	119	89	32	2.8	22	18	128	98	23	4.3	17	23	96	66	29	2.3	20
	警察官 (女性・一般A)		8	37	29	8	3.6	4	15	43	38	20	1.9	10	8	43	34	12	2.8	9
	警察官 (一般B)		32	223	165	38	4.3	31	29	168	112	35	3.2	29	24	158	117	26	4.5	20
	警察官 (女性・一般B)		8	63	44	8	5.5	6	15	61	44	17	2.6	17	10	68	38	12	3.2	10
	警察官計		75	442	327	86	3.8	63	77	400	292	95	3.1	73	65	365	255	79	3.2	59
	合計		402	2,380	1,907	411	4.6	277	444	2,199	1,733	425	4.1	303	411	2,181	1,723	352	4.9	251

表6 各種採用試験の実施状況

○採用選考考査実施状況

種類	試験区分	年度	R3					R4					R5							
			採用 予定者 数	申 込 者 数	受 験 者 数 A	合 格 者 数 B	競 争 率 A B	採 用 者 数	採用 予定者 数	申 込 者 数	受 験 者 数 A	合 格 者 数 B	競 争 率 A B	採 用 者 数	採用 予定者 数	申 込 者 数	受 験 者 数 A	合 格 者 数 B	競 争 率 A B	採 用 者 数
障がい者対象	一般事務		6	39	32	4	8.0	4	6	37	26	4	6.5	2						
	教育事務		2	30	24	2	12.0	2	2	28	21	2	10.5	2						
	警察事務		2	10	8	1	8.0	1	1	6	4	1	4.0	1						
	行政（大学卒業程度）														4	14	12	2	6.0	1
	教育事務（大学卒業程度）														1	13	10	1	10.0	1
	警察事務（大学卒業程度）														1	3	2	1	2.0	0
	行政（高校卒業程度）														3	12	9	2	4.5	2
	教育事務（高校卒業程度）														1	8	5	1	5.0	1
警察事務（高校卒業程度）														1	4	3	0	-	0	
職業訓練指導員 （電気（電気設備・情報処理））1回目			1	3	0	0		0							1	0	-	-		-
職業訓練指導員 （電気（電気設備・情報処理））2回目			1	1	1	1	1.0	1												
職業訓練指導員 （建築システム系）1回目			1	2	2	1	2.0	1	1	1	1	1.0	1							
職業訓練指導員 （電気（電気・電子システム系））									1	2	2	1	2.0	1						
職業訓練指導員 （建築）1回目			1	0	0	0		0												
職業訓練指導員 （建築）2回目			1	2	2	1	2.0	1												
職業訓練指導員 （空調配管）1回目			1	0	0	0		0	1	1	1	0		0						
職業訓練指導員 （空調配管）2回目			1	1	1	0		0	1	2	2	1	2.0	1						
職業訓練指導員 （造園）															1	1	1	1	1.0	1
職業訓練指導員 （竹工芸）									1	0	0	0		0	1	3	3	1	3.0	1
児童自立支援専門員			3	4	4	2	2.0	1	3	2	2	1	2.0	1	5	9	8	5	1.6	5
研（食）究員															1	3	3	1	3.0	1
研（化学・材料化学）究員			1	6	4	1	4.0	1												
研（電子・情報）究員									1	3	3	1	3.0	0	1	4	3	1	3.0	1
研（機）究員															1	1	1	0	-	0
無線技術士									1	1	1	1	1.0	1						
保健師									9	8	7	4	1.8	4						

表7 警察官採用共同試験実施都府県別合格者数及び採用者数

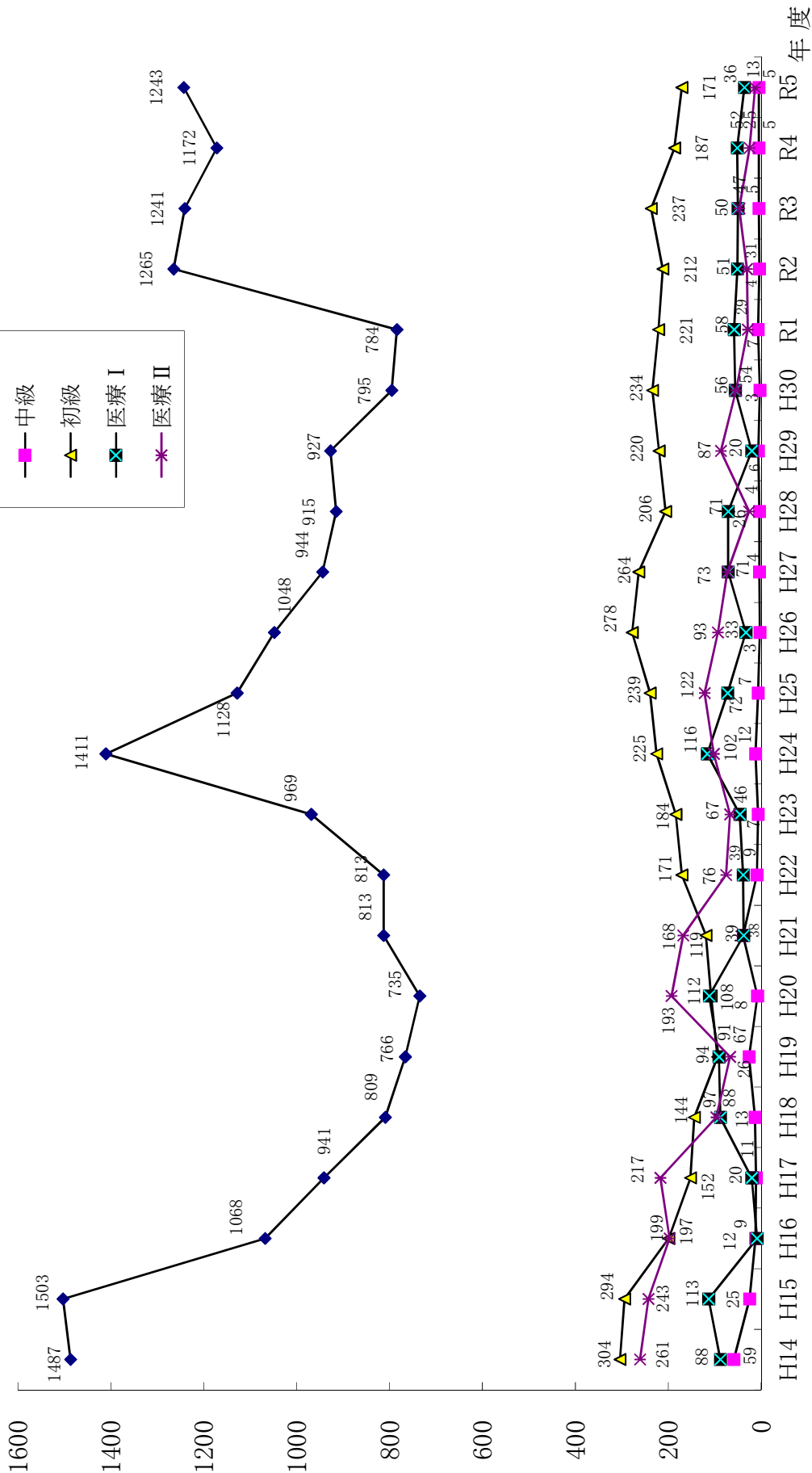
年度	都府県名 試験名	警視庁		愛知県		大阪府		兵庫県		計	
		合格	採用	合格	採用	合格	採用	合格	採用	合格	採用
H29	大学卒	3	3	3	2	1	1	2	0	9	6
	高校卒業程度	0	0	3	2	0	0	1	0	4	2
H30	大学卒	0	0	3	2	3	1			6	3
	高校卒業程度	3	0	2	2	0	0	0	0	5	2
R1	大学卒	0	0	2	2	0	0			2	2
	高校卒業程度	2	0	6	5	4	2			12	7
R2	大学卒	3	2	0	0	1	1			4	3
	高校卒業程度	3	3	0	0	1	1			4	4
R3	大学卒	1	0	1	0	1	0			3	0
	高校卒業程度	1	0	2	2	2	0			5	2
R4	大学卒	1	1	3	1	2	1			6	3
	高校卒業程度	3	2	1	1	3	2			7	5
R5	大学卒	1	1 (注1)	1	1	1	1			3	3
	高校卒業程度	0	0	1	1	2	2 (注2)			3	3

(注1) 令和5年度警視庁大学卒試験における採用者数は、令和6年7月1日現在の予定人数

(注2) 令和5年度大阪府警察高校卒業程度試験における採用者数は、令和6年10月1日現在の予定人数

表8 受験者数の推移

(1) 上級・中級・初級、医療免許資格職Ⅰ・Ⅱ



※H20の医療Ⅰには医療Ⅲの2名を含む

(2) 警察官

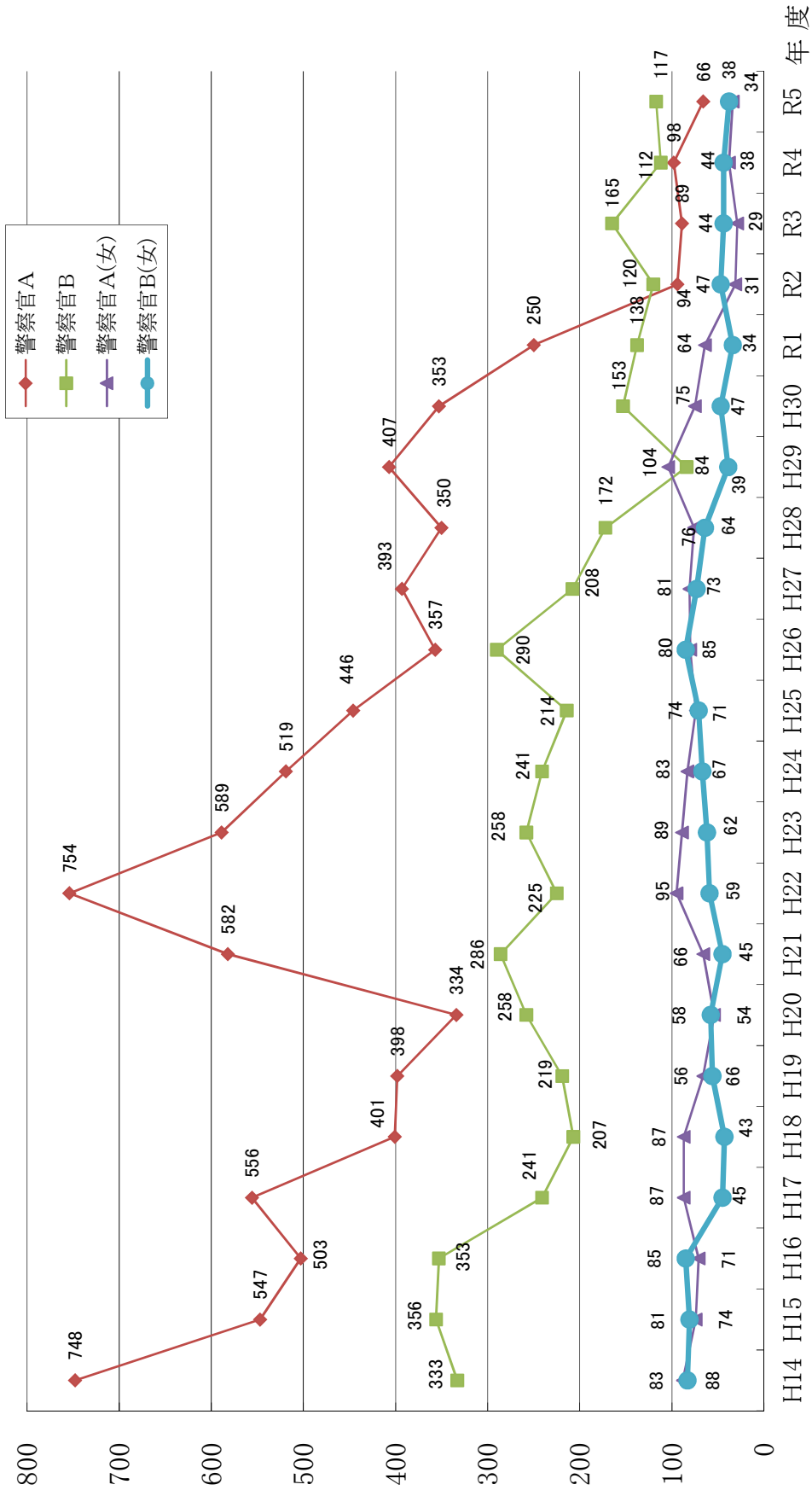


表9 採用選考の実施状況

職種	任命権者		知 事			教育委員会			警察本部長			病院局長			合 計		
	年度		R3	R4	R5	R3	R4	R5	R3	R4	R5	R3	R4	R5	R3	R4	R5
事務	部長 級			2	1											2	1
	次長 級				1												1
	課長 級		1		2	2	1	1							3	1	3
	課長補佐 級		1		1										1		1
	係長 級			1	1											1	1
	主任・主事 級		1		2	4	4	2	1						6	4	4
障がい者(事務)		4	2	3	2	2	2	1	1					7	5	5	
児童自立支援専門員		2	1	5										2	1	5	
無線技術士			1													1	
土木		3	1	2										3	1	2	
農業		1		1										1		1	
畜産			1													1	
林業		1												1			
獣医師		5	1	6										5	1	6	
薬剤師		5	4	5							2			7	4	5	
職業訓練指導員		3	3	2										3	3	2	
研究員		1		2				1						2		2	
医師		4	3	4							28	28	29	32	31	33	
歯科医師		1												1			
病院薬剤師												2	2		2	2	
助産師											1	3	2	1	3	2	
看護師											18	32	27	18	32	27	
保健師			4													4	
埋蔵文化財					1	1	2							1	1	2	
公安								24	17	15				24	17	15	
研究員(文書・心理)										1						1	
技術								2		2				2		2	
航空整備士									1							1	
警察犬訓練士										1						1	
診療情報管理士													1			1	
医療ソーシャルワーカー												2	2		2	2	
臨床工学技士													3			3	
言語聴覚士											1		1	1		1	
計		33	24	38	9	8	7	29	19	19	50	67	67	121	118	131	