

<第12週コメント> ()内は定点当りの報告数

全国

感染性胃腸炎の患者数は減少しています。

大分県

【全数報告】

二類感染症：結核が南部保健所管内で1件（患者1件）報告されています。

三類感染症：報告はありません。

麻しん：報告はありません。

風しん：報告はありません。

百日咳：報告はありません。

新型コロナウイルス感染症：東部保健所管内で272件、中部保健所管内で71件、南部保健所管内で36件、豊肥保健所管内で29件、西部保健所管内で102件、北部保健所管内で279件、大分市保健所管内で867件報告されています。

【定点報告】

東部、北部、大分市管内で感染性胃腸炎の定点当たりの患者数が多く報告されています。

東部、中部、大分市管内で突発性発疹の定点当たりの患者数が多く報告されています。

大分市、北部、東部管内で咽頭結膜熱の定点当たりの患者数が多く報告されています。

中部、大分市管内で水痘の定点当たりの患者数が多く報告されています。

大分市管内でRSウイルス感染症の定点当たりの患者数が多く報告されています。

<定点あたりの報告の多い保健所>

感染性胃腸炎 … 東部(10.14)、北部(6.86)、大分市(6.36)

突発性発疹 … 東部(1.43)、中部(0.67)、大分市(0.64)

咽頭結膜熱 … 大分市(0.27)、北部(0.17)、東部(0.14)

水痘 … 中部(0.67)、大分市(0.18)

RSウイルス感染症 … 大分市(0.27)

*あなたの街の感染症情報（大分県）

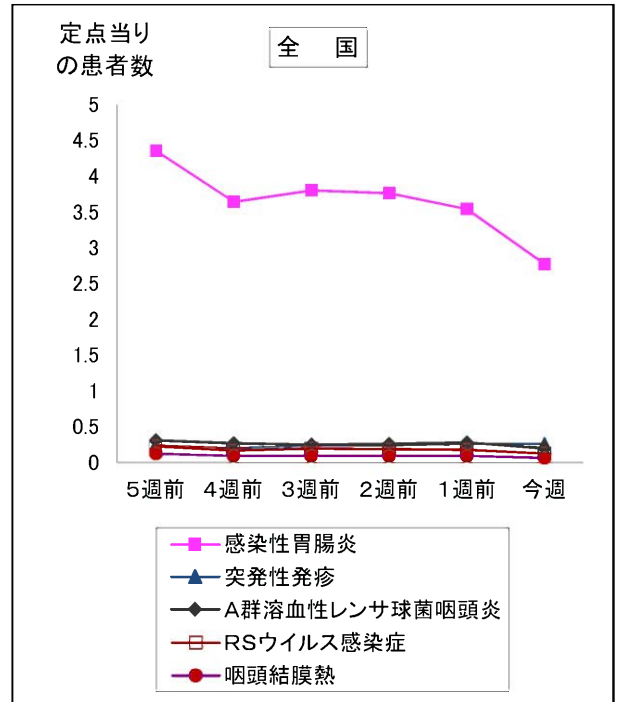
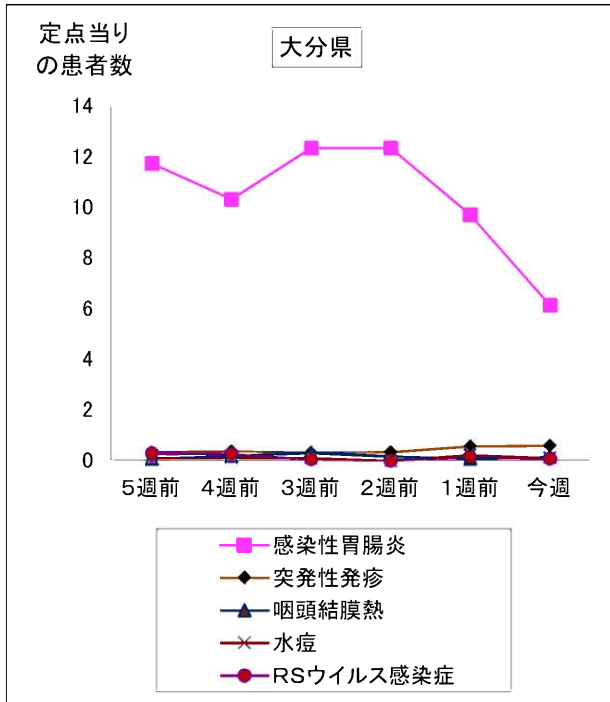
<<https://www.pref.oita.jp/soshiki/12380/kansen.html>>

*国立感染症研究所感染症情報センターホームページ

<<https://www.niid.go.jp/niid/ja/from-idsc.html>>

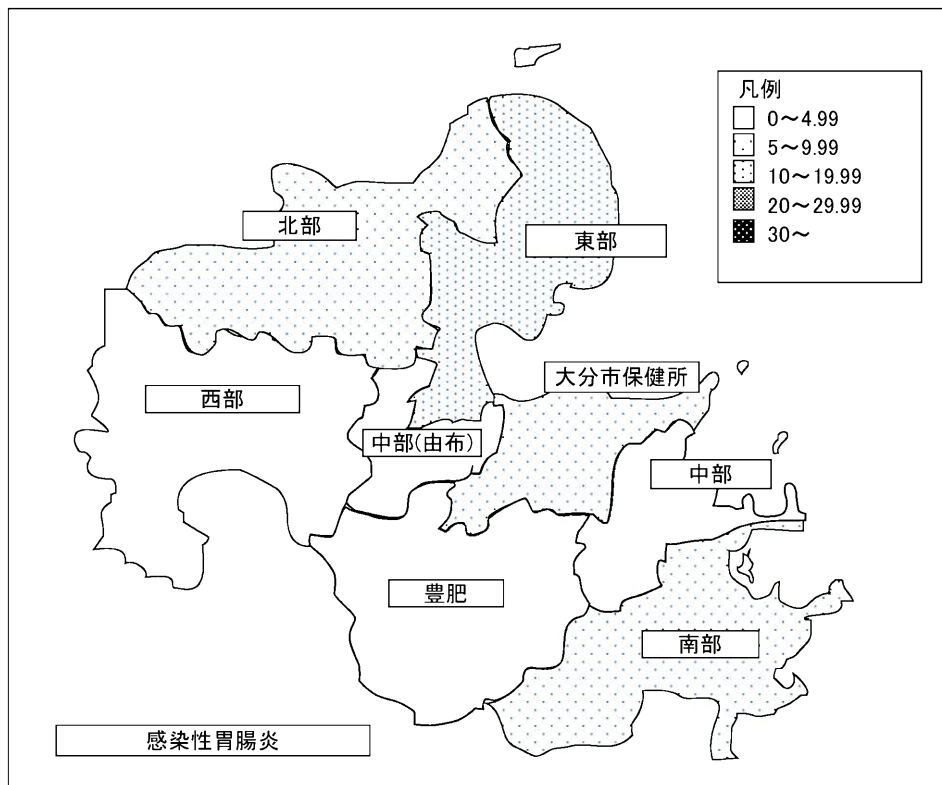
*海外渡航者のための感染症情報（厚生労働省 検疫所）

<<http://www.forth.go.jp/>>



2022年12週(03月21日～03月27日)

大分県				全国			
順位	疾患名	患者数	前週比較	順位	疾患名	患者数	前週比較
1位	感染性胃腸炎	221	-129	1位	感染性胃腸炎	8,720	-2,318
2位	突発性発疹	21	+1	2位	突発性発疹	800	-20
3位	咽頭結膜熱	5	+2	3位	A群溶血性レンサ球菌咽頭炎	620	-236
4位	水痘	4	-4	4位	RSウイルス感染症	423	-142
5位	RSウイルス感染症	3	-2	5位	咽頭結膜熱	229	-69



報告数・定点当り報告数、疾病・保健所・性別(総数)

2022年12週(03月21日～03月27日)

大分県	インフルエンザ		RSウイルス感染症		咽頭結膜熱		A群溶血性レンサ球菌咽頭炎		感染性胃腸炎		水痘		手足口病	
	報告数	定点当り	報告数	定点当り	報告数	定点当り	報告数	定点当り	報告数	定点当り	報告数	定点当り	報告数	定点当り
総数	0	0.00	3	0.08	5	0.14	1	0.03	221	6.14	4	0.11	1	0.03
東部	0	0.00	0	0.00	1	0.14	1	0.14	71	10.14	0	0.00	0	0.00
中部	0	0.00	0	0.00	0	0.00	0	0.00	13	4.33	2	0.67	0	0.00
南部	0	0.00	0	0.00	0	0.00	0	0.00	19	6.33	0	0.00	0	0.00
豊肥	0	0.00	0	0.00	0	0.00	0	0.00	0	0.00	0	0.00	0	0.00
西部	0	0.00	0	0.00	0	0.00	0	0.00	7	2.33	0	0.00	0	0.00
北部	0	0.00	0	0.00	1	0.17	0	0.00	41	6.83	0	0.00	1	0.17
大分市	0	0.00	3	0.27	3	0.27	0	0.00	70	6.36	2	0.18	0	0.00

大分県	伝染性紅斑		突発性発疹		ヘルパンギーナ		流行性耳下腺炎		急性出血性結膜炎		流行性角結膜炎	
	報告数	定点当り	報告数	定点当り	報告数	定点当り	報告数	定点当り	報告数	定点当り	報告数	定点当り
総数	1	0.03	21	0.58	0	0.00	3	0.08	0	0.00	0	0.00
東部	0	0.00	10	1.43	0	0.00	1	0.14	0	0.00	0	0.00
中部	1	0.33	2	0.67	0	0.00	0	0.00	0	0.00	0	0.00
南部	0	0.00	1	0.33	0	0.00	0	0.00	0	0.00	0	0.00
豊肥	0	0.00	0	0.00	0	0.00	0	0.00	0	0.00	0	0.00
西部	0	0.00	0	0.00	0	0.00	1	0.33	0	0.00	0	0.00
北部	0	0.00	1	0.17	0	0.00	1	0.17	0	0.00	0	0.00
大分市	0	0.00	7	0.64	0	0.00	0	0.00	0	0.00	0	0.00

(全数報告) 11週	麻しん 報告数	風しん 報告数	百日咳 報告数
総数	0	0	0
東部	0	0	0
中部	0	0	0
南部	0	0	0
豊肥	0	0	0
西部	0	0	0
北部	0	0	0
大分市	0	0	0

大分県	細菌性髄膜炎		無菌性髄膜炎		マイコプラズマ肺炎		クラミジア肺炎		感染性胃腸炎(ロタウイルス)		マイコプラズマ肺炎(小児科)県独自	
	報告数	定点当り	報告数	定点当り	報告数	定点当り	報告数	定点当り	報告数	定点当り	報告数	定点当り
総数	0	0.00	0	0.00	0	0.00	0	0.00	0	0.00	0	0.00
東部	0	0.00	0	0.00	0	0.00	0	0.00	0	0.00	0	0.00
中部	0	0.00	0	0.00	0	0.00	0	0.00	0	0.00	0	0.00
南部	0	0.00	0	0.00	0	0.00	0	0.00	0	0.00	0	0.00
豊肥	0	0.00	0	0.00	0	0.00	0	0.00	0	0.00	0	0.00
西部	0	0.00	0	0.00	0	0.00	0	0.00	0	0.00	0	0.00
北部	0	0.00	0	0.00	0	0.00	0	0.00	0	0.00	0	0.00
大分市	0	0.00	0	0.00	0	0.00	0	0.00	0	0.00	0	0.00

(全数報告) 12週	麻しん 報告数	風しん 報告数	百日咳 報告数
総数	0	0	0
東部	0	0	0
中部	0	0	0
南部	0	0	0
豊肥	0	0	0
西部	0	0	0
北部	0	0	0
大分市	0	0	0

報告数・定点当り報告数、疾病・保健所・性別(男)

2022年12週(03月21日～03月27日)

大分県	インフルエンザ		RSウイルス感染症		咽頭結膜熱		A群溶血性レンサ球菌咽頭炎		感染性胃腸炎		水痘		手足口病	
	報告数	定点当り	報告数	定点当り	報告数	定点当り	報告数	定点当り	報告数	定点当り	報告数	定点当り	報告数	定点当り
総数	0	0.00	1	0.03	2	0.06	1	0.03	111	3.08	2	0.06	0	0.00
東部	0	0.00	0	0.00	1	0.14	1	0.14	33	4.71	0	0.00	0	0.00
中部	0	0.00	0	0.00	0	0.00	0	0.00	7	2.33	2	0.67	0	0.00
南部	0	0.00	0	0.00	0	0.00	0	0.00	11	3.67	0	0.00	0	0.00
豊肥	0	0.00	0	0.00	0	0.00	0	0.00	0	0.00	0	0.00	0	0.00
西部	0	0.00	0	0.00	0	0.00	0	0.00	6	2.00	0	0.00	0	0.00
北部	0	0.00	0	0.00	0	0.00	0	0.00	21	3.50	0	0.00	0	0.00
大分市	0	0.00	1	0.09	1	0.09	0	0.00	33	3.00	0	0.00	0	0.00

大分県	伝染性紅斑		突発性発疹		ヘルパンギーナ		流行性耳下腺炎		急性出血性結膜炎		流行性角結膜炎	
	報告数	定点当り	報告数	定点当り	報告数	定点当り	報告数	定点当り	報告数	定点当り	報告数	定点当り
総数	0	0.00	7	0.19	0	0.00	2	0.06	0	0.00	0	0.00
東部	0	0.00	4	0.57	0	0.00	1	0.14	0	0.00	0	0.00
中部	0	0.00	0	0.00	0	0.00	0	0.00	0	0.00	0	0.00
南部	0	0.00	0	0.00	0	0.00	0	0.00	0	0.00	0	0.00
豊肥	0	0.00	0	0.00	0	0.00	0	0.00	0	0.00	0	0.00
西部	0	0.00	0	0.00	0	0.00	0	0.00	0	0.00	0	0.00
北部	0	0.00	0	0.00	0	0.00	1	0.17	0	0.00	0	0.00
大分市	0	0.00	3	0.27	0	0.00	0	0.00	0	0.00	0	0.00

(全数報告) 11週	麻しん 報告数	風しん 報告数	百日咳 報告数
総数	0	0	0
東部	0	0	0
中部	0	0	0
南部	0	0	0
豊肥	0	0	0
西部	0	0	0
北部	0	0	0
大分市	0	0	0

大分県	細菌性髄膜炎		無菌性髄膜炎		マイコプラズマ肺炎		クラミジア肺炎		感染性胃腸炎(ロタウイルス)		マイコプラズマ肺炎(小児科)県独自	
	報告数	定点当り	報告数	定点当り	報告数	定点当り	報告数	定点当り	報告数	定点当り	報告数	定点当り
総数	0	0.00	0	0.00	0	0.00	0	0.00	0	0.00	0	0.00
東部	0	0.00	0	0.00	0	0.00	0	0.00	0	0.00	0	0.00
中部	0	0.00	0	0.00	0	0.00	0	0.00	0	0.00	0	0.00
南部	0	0.00	0	0.00	0	0.00	0	0.00	0	0.00	0	0.00
豊肥	0	0.00	0	0.00	0	0.00	0	0.00	0	0.00	0	0.00
西部	0	0.00	0	0.00	0	0.00	0	0.00	0	0.00	0	0.00
北部	0	0.00	0	0.00	0	0.00	0	0.00	0	0.00	0	0.00
大分市	0	0.00	0	0.00	0	0.00	0	0.00	0	0.00	0	0.00

(全数報告) 12週	麻しん 報告数	風しん 報告数	百日咳 報告数
総数	0	0	0
東部	0	0	0
中部	0	0	0
南部	0	0	0
豊肥	0	0	0
西部	0	0	0
北部	0	0	0
大分市	0	0	0

報告数・定点当り報告数、疾病・保健所・性別(女)

2022年12週(03月21日～03月27日)

大分県	インフルエンザ		RSウイルス感染症		咽頭結膜熱		A群溶血性レンサ球菌咽頭炎		感染性胃腸炎		水痘		手足口病	
	報告数	定点当り	報告数	定点当り	報告数	定点当り	報告数	定点当り	報告数	定点当り	報告数	定点当り	報告数	定点当り
総数	0	0.00	2	0.06	3	0.08	0	0.00	110	3.06	2	0.06	1	0.03
東部	0	0.00	0	0.00	0	0.00	0	0.00	38	5.43	0	0.00	0	0.00
中部	0	0.00	0	0.00	0	0.00	0	0.00	6	2.00	0	0.00	0	0.00
南部	0	0.00	0	0.00	0	0.00	0	0.00	8	2.67	0	0.00	0	0.00
豊肥	0	0.00	0	0.00	0	0.00	0	0.00	0	0.00	0	0.00	0	0.00
西部	0	0.00	0	0.00	0	0.00	0	0.00	1	0.33	0	0.00	0	0.00
北部	0	0.00	0	0.00	1	0.17	0	0.00	20	3.33	0	0.00	1	0.17
大分市	0	0.00	2	0.18	2	0.18	0	0.00	37	3.36	2	0.18	0	0.00

大分県	伝染性紅斑		突発性発疹		ヘルパンギーナ		流行性耳下腺炎		急性出血性結膜炎		流行性角結膜炎	
	報告数	定点当り	報告数	定点当り	報告数	定点当り	報告数	定点当り	報告数	定点当り	報告数	定点当り
総数	1	0.03	14	0.39	0	0.00	1	0.03	0	0.00	0	0.00
東部	0	0.00	6	0.86	0	0.00	0	0.00	0	0.00	0	0.00
中部	1	0.33	2	0.67	0	0.00	0	0.00	0	0.00	0	0.00
南部	0	0.00	1	0.33	0	0.00	0	0.00	0	0.00	0	0.00
豊肥	0	0.00	0	0.00	0	0.00	0	0.00	0	0.00	0	0.00
西部	0	0.00	0	0.00	0	0.00	1	0.33	0	0.00	0	0.00
北部	0	0.00	1	0.17	0	0.00	0	0.00	0	0.00	0	0.00
大分市	0	0.00	4	0.36	0	0.00	0	0.00	0	0.00	0	0.00

(全数報告) 11週	麻しん 報告数	風しん 報告数	百日咳 報告数
総数	0	0	0
東部	0	0	0
中部	0	0	0
南部	0	0	0
豊肥	0	0	0
西部	0	0	0
北部	0	0	0
大分市	0	0	0

大分県	細菌性髄膜炎		無菌性髄膜炎		マイコプラズマ肺炎		クラミジア肺炎		感染性胃腸炎(ロタウイルス)		マイコプラズマ肺炎(小児科)県独自	
	報告数	定点当り	報告数	定点当り	報告数	定点当り	報告数	定点当り	報告数	定点当り	報告数	定点当り
総数	0	0.00	0	0.00	0	0.00	0	0.00	0	0.00	0	0.00
東部	0	0.00	0	0.00	0	0.00	0	0.00	0	0.00	0	0.00
中部	0	0.00	0	0.00	0	0.00	0	0.00	0	0.00	0	0.00
南部	0	0.00	0	0.00	0	0.00	0	0.00	0	0.00	0	0.00
豊肥	0	0.00	0	0.00	0	0.00	0	0.00	0	0.00	0	0.00
西部	0	0.00	0	0.00	0	0.00	0	0.00	0	0.00	0	0.00
北部	0	0.00	0	0.00	0	0.00	0	0.00	0	0.00	0	0.00
大分市	0	0.00	0	0.00	0	0.00	0	0.00	0	0.00	0	0.00

(全数報告) 12週	麻しん 報告数	風しん 報告数	百日咳 報告数
総数	0	0	0
東部	0	0	0
中部	0	0	0
南部	0	0	0
豊肥	0	0	0
西部	0	0	0
北部	0	0	0
大分市	0	0	0

5週間推移表
2022年12週(03月21日～03月27日)

大分県 (男女合計)		合計	5週前	4週前	3週前	2週前	1週前	今週
1.インフルエンザ	報告数	0	-	0	0	0	0	0
	定点当り報告数	0.00	-	0.00	0.00	0.00	0.00	0.00
2.RSウイルス感染症	報告数	29	10	9	2	0	5	3
	定点当り報告数	0.14	0.28	0.25	0.06	0.00	0.14	0.08
3.咽頭結膜熱	報告数	35	3	7	11	6	3	5
	定点当り報告数	0.16	0.08	0.19	0.31	0.17	0.08	0.14
4.A群溶血性レンサ球菌咽頭炎	報告数	39	5	6	10	13	4	1
	定点当り報告数	0.18	0.14	0.17	0.28	0.36	0.11	0.03
5.感染性胃腸炎	報告数	2,256	423	372	445	445	350	221
	定点当り報告数	10.44	11.75	10.33	12.36	12.36	9.72	6.14
6.水痘	報告数	24	4	4	4	0	8	4
	定点当り報告数	0.11	0.11	0.11	0.11	0.00	0.22	0.11
7.手足口病	報告数	46	15	13	11	2	4	1
	定点当り報告数	0.21	0.42	0.36	0.31	0.06	0.11	0.03
8.伝染性紅斑	報告数	4	1	0	1	1	0	1
	定点当り報告数	0.02	0.03	0.00	0.03	0.03	0.00	0.03
9.突発性発疹	報告数	89	12	13	11	12	20	21
	定点当り報告数	0.41	0.33	0.36	0.31	0.33	0.56	0.58
10.ヘルパンギーナ	報告数	9	2	3	3	0	1	0
	定点当り報告数	0.04	0.06	0.08	0.08	0.00	0.03	0.00
11.流行性耳下腺炎	報告数	17	1	2	2	6	3	3
	定点当り報告数	0.08	0.03	0.06	0.06	0.17	0.08	0.08
12.急性出血性結膜炎	報告数	0	-	0	0	0	0	0
	定点当り報告数	0.00	-	0.00	0.00	0.00	0.00	0.00
13.流行性角結膜炎	報告数	3	1	0	1	1	0	0
	定点当り報告数	0.10	0.20	0.00	0.20	0.20	0.00	0.00
14.マイコプラズマ肺炎(小児科)	報告数	0	0	0	0	0	0	0
	定点当り報告数	0.00	0.00	0.00	0.00	0.00	0.00	0.00
15.細菌性髄膜炎	報告数	0	-	0	0	0	0	0
	定点当り報告数	0.00	-	0.00	0.00	0.00	0.00	0.00
16.無菌性髄膜炎	報告数	0	-	0	0	0	0	0
	定点当り報告数	0.00	-	0.00	0.00	0.00	0.00	0.00
17.マイコプラズマ肺炎	報告数	1	-	0	0	1	0	0
	定点当り報告数	0.02	-	0.00	0.00	0.09	0.00	0.00
18.クラミジア肺炎	報告数	0	-	0	0	0	0	0
	定点当り報告数	0.00	-	0.00	0.00	0.00	0.00	0.00
19.感染性胃腸炎(ロタウイルス)	報告数	0	-	0	0	0	0	0
	定点当り報告数	0.00	-	0.00	0.00	0.00	0.00	0.00