

<第1週コメント> ()内は定点当りの報告数

全国

感染性胃腸炎の患者数は増加しています。

大分県

【全数報告】

二類感染症：結核が東部保健所管内で1件（患者1件）報告されています。

三類感染症：報告はありません。

麻しん：報告はありません。

風しん：報告はありません。

百日咳：報告はありません。

新型コロナウイルス感染症：東部保健所管内で14件、中部保健所管内で1件、南部保健所管内で1件、北部保健所管内で14件、大分市保健所管内で40件報告されています。

【定点報告】

東部、大分市、北部管内で感染性胃腸炎の定点当たりの患者数が多く報告されています。

南部、東部、大分市管内で突発性発疹の定点当たりの患者数が多く報告されています。

東部、大分市、南部、豊肥管内で咽頭結膜熱の定点当たりの患者数が多く報告されています。

南部、西部、北部、大分市管内で手足口病の定点当たりの患者数が多く報告されています。

北部、南部、大分市管内でA型溶血性レンサ球菌咽頭炎の定点当たりの患者数が多く報告されています。

<定点あたりの報告の多い保健所>

感染性胃腸炎 … 東部(21.71)、大分市(10.73)、北部(6.50)

突発性発疹 … 南部(1.00)、東部(0.57)、大分市(0.50)

咽頭結膜熱 … 東部(0.43)、大分市(0.36)、南部・豊肥(0.33)

手足口病 … 南部・西部・北部(0.33)、大分市(0.27)

A型溶血性レンサ球菌咽頭炎 … 北部(0.67)、南部(0.33)、大分市(0.18)

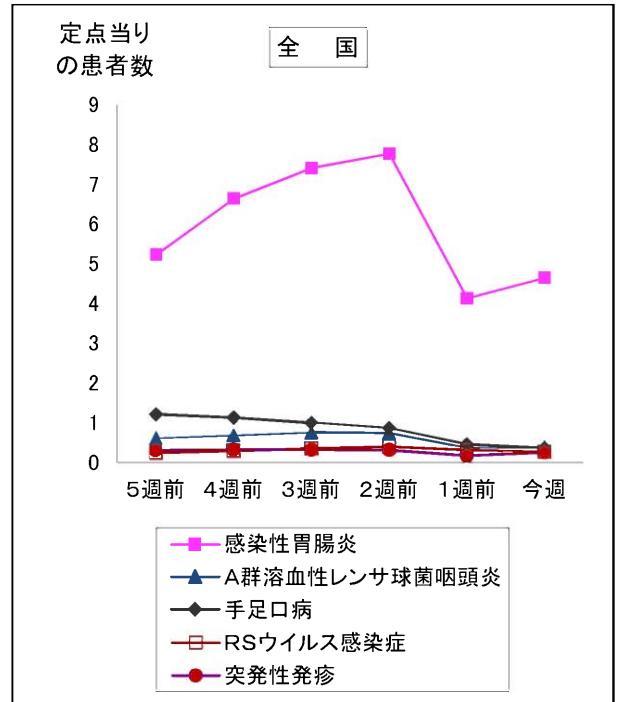
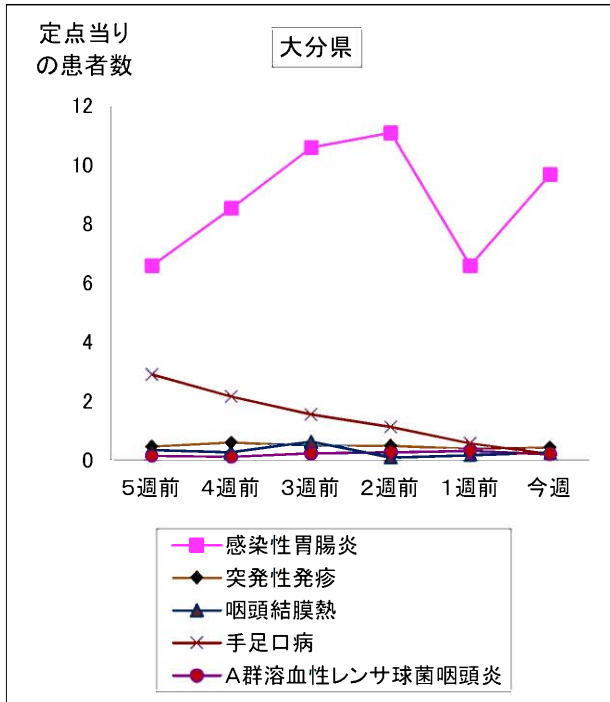
*あなたの街の感染症情報（大分県）

<<https://www.pref.oita.jp/soshiki/12380/kansen.html>>

*国立感染症研究所感染症情報センターホームページ

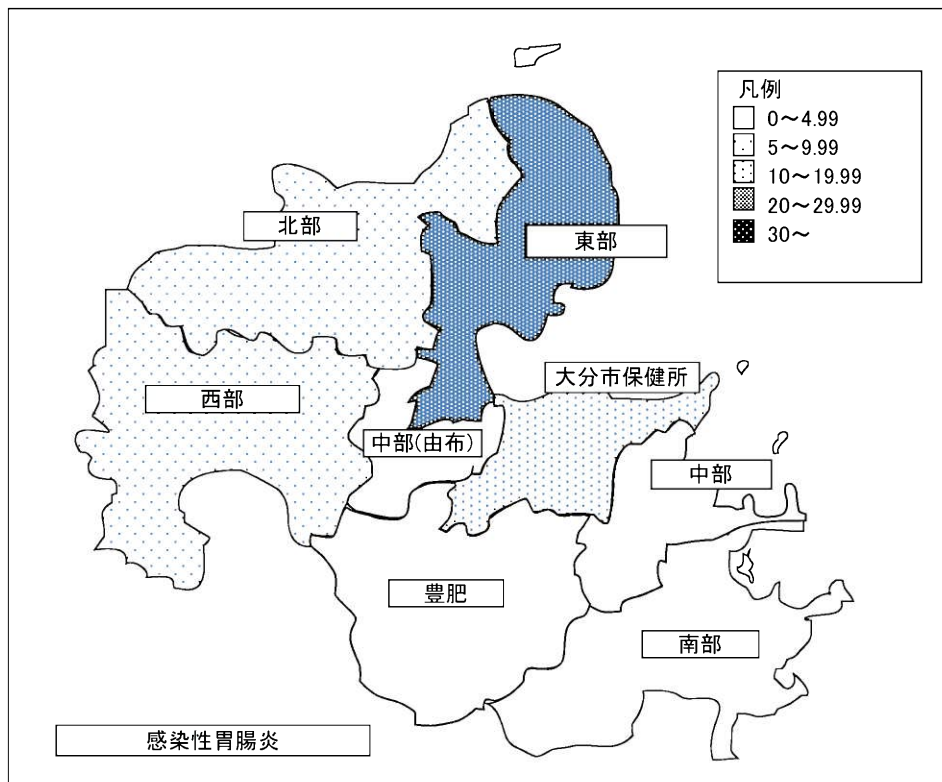
<<https://www.niid.go.jp/niid/ja/from-idsc.html>>

*海外渡航者のための感染症情報（厚生労働省 検疫所）



2022年01週(01月03日~01月09日)

大分県				全国			
順位	疾患名	患者数	前週比較	順位	疾患名	患者数	前週比較
1位	感染性胃腸炎	349	+111	1位	感染性胃腸炎	14,564	+1,705
2位	突発性発疹	16	+2	2位	A群溶血性レンサ球菌咽頭炎	1,222	+75
3位	咽頭結膜熱	10	+3	3位	手足口病	1,168	-272
4位	手足口病	8	-13	4位	RSウイルス感染症	882	-108
4位	A群溶血性レンサ球菌咽頭炎	8	-4	5位	突発性発疹	817	+249



報告数・定点当り報告数、疾病・保健所・性別(総数)

2022年01週(01月03日～01月09日)

大分県	インフルエンザ		RSウイルス感染症		咽頭結膜熱		A群溶血性レンサ球菌咽頭炎		感染性胃腸炎		水痘		手足口病	
	報告数	定点当り	報告数	定点当り	報告数	定点当り	報告数	定点当り	報告数	定点当り	報告数	定点当り	報告数	定点当り
総数	0	0.00	1	0.03	10	0.28	8	0.22	349	9.69	8	0.22	8	0.22
東部	0	0.00	0	0.00	3	0.43	1	0.14	152	21.71	1	0.14	1	0.14
中部	0	0.00	0	0.00	0	0.00	0	0.00	9	3.00	0	0.00	0	0.00
南部	0	0.00	0	0.00	1	0.33	1	0.33	13	4.33	0	0.00	1	0.33
豊肥	0	0.00	0	0.00	1	0.33	0	0.00	1	0.33	0	0.00	0	0.00
西部	0	0.00	1	0.33	0	0.00	0	0.00	17	5.67	0	0.00	1	0.33
北部	0	0.00	0	0.00	1	0.17	4	0.67	39	6.50	1	0.17	2	0.33
大分市	0	0.00	0	0.00	4	0.36	2	0.18	118	10.73	6	0.55	3	0.27

大分県	伝染性紅斑		突発性発疹		ヘルパンギーナ		流行性耳下腺炎		急性出血性結膜炎		流行性角結膜炎	
	報告数	定点当り	報告数	定点当り	報告数	定点当り	報告数	定点当り	報告数	定点当り	報告数	定点当り
総数	1	0.03	16	0.44	1	0.03	0	0.00	0	0.00	0	0.00
東部	0	0.00	4	0.57	1	0.14	0	0.00	0	0.00	0	0.00
中部	0	0.00	0	0.00	0	0.00	0	0.00	0	0.00	0	0.00
南部	0	0.00	3	1.00	0	0.00	0	0.00	0	0.00	0	0.00
豊肥	0	0.00	0	0.00	0	0.00	0	0.00	0	0.00	0	0.00
西部	0	0.00	0	0.00	0	0.00	0	0.00	0	0.00	0	0.00
北部	1	0.17	3	0.50	0	0.00	0	0.00	0	0.00	0	0.00
大分市	0	0.00	6	0.55	0	0.00	0	0.00	0	0.00	0	0.00

(全数報告) 52週	麻しん 報告数	風しん 報告数	百日咳 報告数
総数	0	0	0
東部	0	0	0
中部	0	0	0
南部	0	0	0
豊肥	0	0	0
西部	0	0	0
北部	0	0	0
大分市	0	0	0

大分県	細菌性髄膜炎		無菌性髄膜炎		マイコプラズマ肺炎		クラミジア肺炎		感染性胃腸炎(ロタウイルス)		マイコプラズマ肺炎(小児科)県独自	
	報告数	定点当り	報告数	定点当り	報告数	定点当り	報告数	定点当り	報告数	定点当り	報告数	定点当り
総数	0	0.00	0	0.00	0	0.00	0	0.00	0	0.00	1	0.03
東部	0	0.00	0	0.00	0	0.00	0	0.00	0	0.00	0	0.00
中部	0	0.00	0	0.00	0	0.00	0	0.00	0	0.00	0	0.00
南部	0	0.00	0	0.00	0	0.00	0	0.00	0	0.00	0	0.00
豊肥	0	0.00	0	0.00	0	0.00	0	0.00	0	0.00	0	0.00
西部	0	0.00	0	0.00	0	0.00	0	0.00	0	0.00	0	0.00
北部	0	0.00	0	0.00	0	0.00	0	0.00	0	0.00	1	0.17
大分市	0	0.00	0	0.00	0	0.00	0	0.00	0	0.00	0	0.00

(全数報告) 1週	麻しん 報告数	風しん 報告数	百日咳 報告数
総数	0	0	0
東部	0	0	0
中部	0	0	0
南部	0	0	0
豊肥	0	0	0
西部	0	0	0
北部	0	0	0
大分市	0	0	0

報告数・定点当り報告数、疾病・保健所・性別(男)

2022年01週(01月03日～01月09日)

大分県	インフルエンザ		RSウイルス感染症		咽頭結膜熱		A群溶血性レンサ球菌咽頭炎		感染性胃腸炎		水痘		手足口病	
	報告数	定点当り	報告数	定点当り	報告数	定点当り	報告数	定点当り	報告数	定点当り	報告数	定点当り	報告数	定点当り
総数	0	0.00	0	0.00	3	0.08	5	0.14	182	5.06	4	0.11	5	0.14
東部	0	0.00	0	0.00	0	0.00	0	0.00	70	10.00	1	0.14	1	0.14
中部	0	0.00	0	0.00	0	0.00	0	0.00	6	2.00	0	0.00	0	0.00
南部	0	0.00	0	0.00	0	0.00	1	0.33	8	2.67	0	0.00	1	0.33
豊肥	0	0.00	0	0.00	0	0.00	0	0.00	1	0.33	0	0.00	0	0.00
西部	0	0.00	0	0.00	0	0.00	0	0.00	9	3.00	0	0.00	1	0.33
北部	0	0.00	0	0.00	1	0.17	2	0.33	21	3.50	0	0.00	0	0.00
大分市	0	0.00	0	0.00	2	0.18	2	0.18	67	6.09	3	0.27	2	0.18

大分県	伝染性紅斑		突発性発疹		ヘルパンギーナ		流行性耳下腺炎		急性出血性結膜炎		流行性角結膜炎	
	報告数	定点当り	報告数	定点当り	報告数	定点当り	報告数	定点当り	報告数	定点当り	報告数	定点当り
総数	1	0.03	9	0.25	1	0.03	0	0.00	0	0.00	0	0.00
東部	0	0.00	3	0.43	1	0.14	0	0.00	0	0.00	0	0.00
中部	0	0.00	0	0.00	0	0.00	0	0.00	0	0.00	0	0.00
南部	0	0.00	3	1.00	0	0.00	0	0.00	0	0.00	0	0.00
豊肥	0	0.00	0	0.00	0	0.00	0	0.00	0	0.00	0	0.00
西部	0	0.00	0	0.00	0	0.00	0	0.00	0	0.00	0	0.00
北部	1	0.17	1	0.17	0	0.00	0	0.00	0	0.00	0	0.00
大分市	0	0.00	2	0.18	0	0.00	0	0.00	0	0.00	0	0.00

(全数報告) 52週	麻しん 報告数	風しん 報告数	百日咳 報告数
総数	0	0	0
東部	0	0	0
中部	0	0	0
南部	0	0	0
豊肥	0	0	0
西部	0	0	0
北部	0	0	0
大分市	0	0	0

大分県	細菌性髄膜炎		無菌性髄膜炎		マイコプラズマ肺炎		クラミジア肺炎		感染性胃腸炎(ロタウイルス)		マイコプラズマ肺炎(小児科)県独自	
	報告数	定点当り	報告数	定点当り	報告数	定点当り	報告数	定点当り	報告数	定点当り	報告数	定点当り
総数	0	0.00	0	0.00	0	0.00	0	0.00	0	0.00	1	0.03
東部	0	0.00	0	0.00	0	0.00	0	0.00	0	0.00	0	0.00
中部	0	0.00	0	0.00	0	0.00	0	0.00	0	0.00	0	0.00
南部	0	0.00	0	0.00	0	0.00	0	0.00	0	0.00	0	0.00
豊肥	0	0.00	0	0.00	0	0.00	0	0.00	0	0.00	0	0.00
西部	0	0.00	0	0.00	0	0.00	0	0.00	0	0.00	0	0.00
北部	0	0.00	0	0.00	0	0.00	0	0.00	0	0.00	1	0.17
大分市	0	0.00	0	0.00	0	0.00	0	0.00	0	0.00	0	0.00

(全数報告) 1週	麻しん 報告数	風しん 報告数	百日咳 報告数
総数	0	0	0
東部	0	0	0
中部	0	0	0
南部	0	0	0
豊肥	0	0	0
西部	0	0	0
北部	0	0	0
大分市	0	0	0

報告数・定点当り報告数、疾病・保健所・性別(女)

2022年01週(01月03日～01月09日)

大分県	インフルエンザ		RSウイルス感染症		咽頭結膜熱		A群溶血性レンサ球菌咽頭炎		感染性胃腸炎		水痘		手足口病	
	報告数	定点当り	報告数	定点当り	報告数	定点当り	報告数	定点当り	報告数	定点当り	報告数	定点当り	報告数	定点当り
総数	0	0.00	1	0.03	7	0.19	3	0.08	167	4.64	4	0.11	3	0.08
東部	0	0.00	0	0.00	3	0.43	1	0.14	82	11.71	0	0.00	0	0.00
中部	0	0.00	0	0.00	0	0.00	0	0.00	3	1.00	0	0.00	0	0.00
南部	0	0.00	0	0.00	1	0.33	0	0.00	5	1.67	0	0.00	0	0.00
豊肥	0	0.00	0	0.00	1	0.33	0	0.00	0	0.00	0	0.00	0	0.00
西部	0	0.00	1	0.33	0	0.00	0	0.00	8	2.67	0	0.00	0	0.00
北部	0	0.00	0	0.00	0	0.00	2	0.33	18	3.00	1	0.17	2	0.33
大分市	0	0.00	0	0.00	2	0.18	0	0.00	51	4.64	3	0.27	1	0.09

大分県	伝染性紅斑		突発性発疹		ヘルパンギーナ		流行性耳下腺炎		急性出血性結膜炎		流行性角結膜炎	
	報告数	定点当り	報告数	定点当り	報告数	定点当り	報告数	定点当り	報告数	定点当り	報告数	定点当り
総数	0	0.00	7	0.19	0	0.00	0	0.00	0	0.00	0	0.00
東部	0	0.00	1	0.14	0	0.00	0	0.00	0	0.00	0	0.00
中部	0	0.00	0	0.00	0	0.00	0	0.00	0	0.00	0	0.00
南部	0	0.00	0	0.00	0	0.00	0	0.00	0	0.00	0	0.00
豊肥	0	0.00	0	0.00	0	0.00	0	0.00	0	0.00	0	0.00
西部	0	0.00	0	0.00	0	0.00	0	0.00	0	0.00	0	0.00
北部	0	0.00	2	0.33	0	0.00	0	0.00	0	0.00	0	0.00
大分市	0	0.00	4	0.36	0	0.00	0	0.00	0	0.00	0	0.00

(全数報告) 52週	麻しん 報告数	風しん 報告数	百日咳 報告数
総数	0	0	0
東部	0	0	0
中部	0	0	0
南部	0	0	0
豊肥	0	0	0
西部	0	0	0
北部	0	0	0
大分市	0	0	0

大分県	細菌性髄膜炎		無菌性髄膜炎		マイコプラズマ肺炎		クラミジア肺炎		感染性胃腸炎(ロタウイルス)		マイコプラズマ肺炎(小児科)県独自	
	報告数	定点当り	報告数	定点当り	報告数	定点当り	報告数	定点当り	報告数	定点当り	報告数	定点当り
総数	0	0.00	0	0.00	0	0.00	0	0.00	0	0.00	0	0.00
東部	0	0.00	0	0.00	0	0.00	0	0.00	0	0.00	0	0.00
中部	0	0.00	0	0.00	0	0.00	0	0.00	0	0.00	0	0.00
南部	0	0.00	0	0.00	0	0.00	0	0.00	0	0.00	0	0.00
豊肥	0	0.00	0	0.00	0	0.00	0	0.00	0	0.00	0	0.00
西部	0	0.00	0	0.00	0	0.00	0	0.00	0	0.00	0	0.00
北部	0	0.00	0	0.00	0	0.00	0	0.00	0	0.00	0	0.00
大分市	0	0.00	0	0.00	0	0.00	0	0.00	0	0.00	0	0.00

(全数報告) 1週	麻しん 報告数	風しん 報告数	百日咳 報告数
総数	0	0	0
東部	0	0	0
中部	0	0	0
南部	0	0	0
豊肥	0	0	0
西部	0	0	0
北部	0	0	0
大分市	0	0	0

