

<第13週コメント> ()内は定点当りの報告数

全国

インフルエンザの患者数が、引き続き減少しています。

大分県

【全数報告】

二類感染症：結核が大分市保健所管内で1件（患者1件）報告されています。

三類感染症：報告はありません。

麻しん：報告はありません。

風しん：報告はありません。

百日咳：中部保健所管内で1件及び大分市保健所管内で5件報告されています。

また、第12週分は追加がありましたので、大分市保健所管内6件となっています。

指定感染症：新型コロナウイルス感染症が大分市保健所管内で4件報告されています。

【定点報告】

東部、北部、大分市管内で感染性胃腸炎の定点当たりの患者数が多く報告されています。

中部、南部・北部管内でA群溶血性レンサ球菌咽頭炎の定点当たりの患者数多く報告されています。

西部、大分市、北部管内で伝染性紅斑の定点当たりの患者数多く報告されています。

南部、北部管内で水痘の定点当たりの患者数多く報告されています。

南部、北部管内で突発性発疹の定点当たりの患者数多く報告されています。

<定点あたりの報告の多い保健所>

感染性胃腸炎 … 東部(6.00)、北部(4.50)、大分市(4.45)

A群溶血性レンサ球菌咽頭炎 … 中部(2.67)、南部・北部(1.67)

伝染性紅斑 … 西部(4.00)、大分市(0.91)、北部(0.83)

水痘 … 南部(1.33)、北部(0.67)

突発性発疹 … 南部(0.67)、北部(0.50)

*あなたの街の感染症情報（大分県）

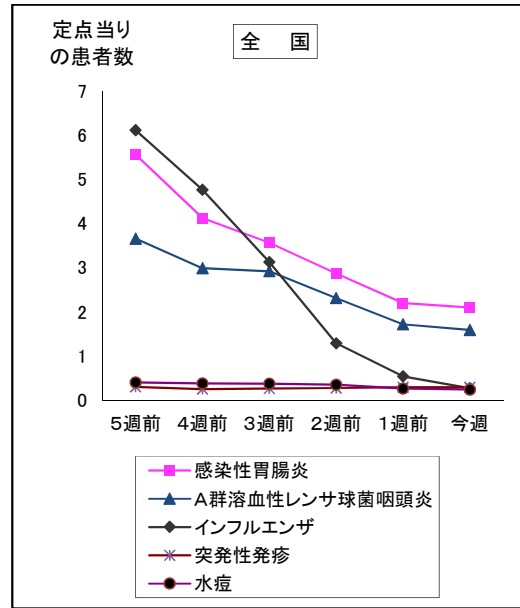
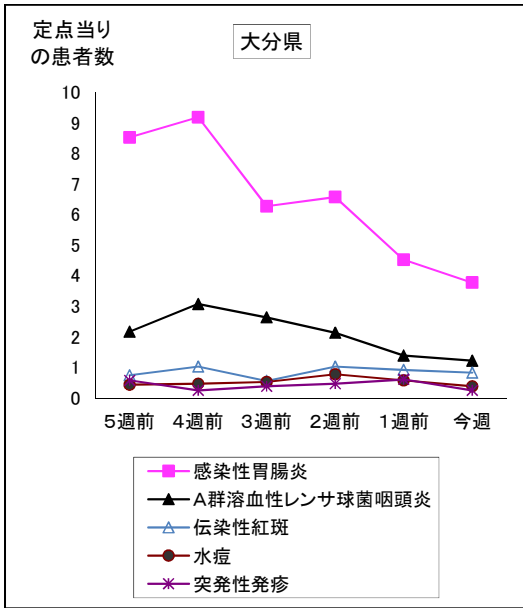
<<http://www.pref.oita.jp/soshiki/12210/kansen.html>>

*国立感染症研究所感染症情報センターホームページ

<<http://idsc.nih.go.jp/index-j.html>>

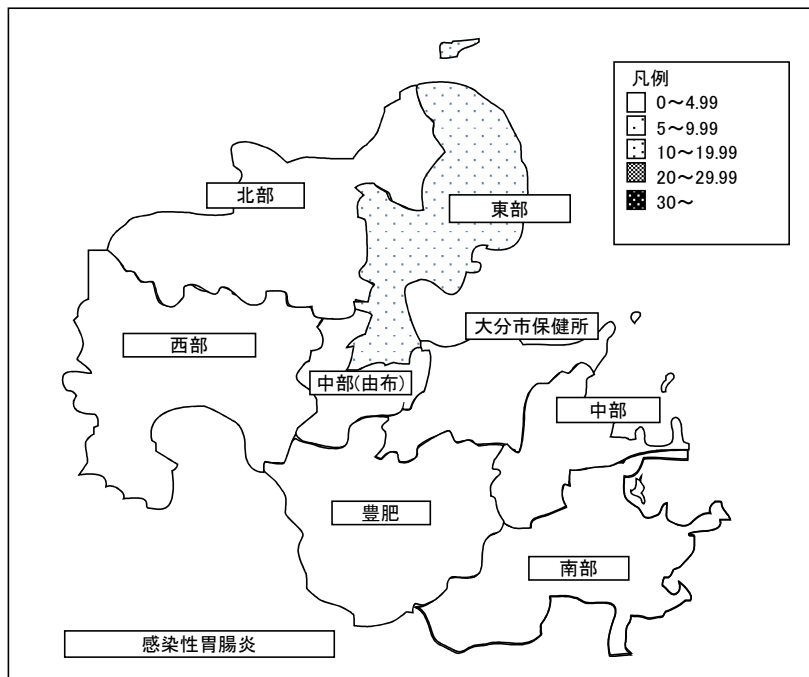
*海外渡航者のための感染症情報（厚生労働省 検疫所）

<<http://www.forth.go.jp/>>



2020年13週(03月23日～03月29日)

大分県				全国			
順位	疾患名	患者数	前週比較	順位	疾患名	患者数	前週比較
1位	感染性胃腸炎	136	-27	1位	感染性胃腸炎	6,613	-316
2位	A群溶血性レンサ球菌咽頭炎	44	-6	2位	A群溶血性レンサ球菌咽頭炎	5,016	-392
3位	伝染性紅斑	30	-3	3位	インフルエンザ	1,335	-1,319
4位	水痘	14	-7	4位	突発性発疹	922	+13
5位	突発性発疹	9	-13	5位	水痘	743	-86



報告数・定点当り報告数、疾病・保健所・性別(総数)

2020年13週(03月23日～03月29日)

大分県	インフルエンザ		RSウイルス感染症		咽頭結膜熱		A群溶血性レンサ球菌咽頭炎		感染性胃腸炎		水痘		手足口病	
	報告数	定点当り	報告数	定点当り	報告数	定点当り	報告数	定点当り	報告数	定点当り	報告数	定点当り	報告数	定点当り
総数	0	0.00	3	0.08	8	0.22	44	1.22	136	3.78	14	0.39	2	0.06
東部	0	0.00	0	0.00	1	0.14	5	0.71	42	6.00	0	0.00	0	0.00
中部	0	0.00	0	0.00	0	0.00	8	2.67	7	2.33	1	0.33	0	0.00
南部	0	0.00	0	0.00	0	0.00	5	1.67	11	3.67	4	1.33	1	0.33
豊肥	0	0.00	0	0.00	1	0.33	1	0.33	0	0.00	1	0.33	0	0.00
西部	0	0.00	1	0.33	0	0.00	2	0.67	0	0.00	0	0.00	0	0.00
北部	0	0.00	2	0.33	2	0.33	10	1.67	27	4.50	4	0.67	1	0.17
大分市	0	0.00	0	0.00	4	0.36	13	1.18	49	4.45	4	0.36	0	0.00

大分県	伝染性紅斑		突発性発疹		ヘルパンギーナ		流行性耳下腺炎		急性出血性結膜炎		流行性角結膜炎	
	報告数	定点当り	報告数	定点当り	報告数	定点当り	報告数	定点当り	報告数	定点当り	報告数	定点当り
総数	30	0.83	9	0.25	0	0.00	3	0.08	0	0.00	1	0.20
東部	3	0.43	3	0.43	0	0.00	1	0.14	0	0.00	0	0.00
中部	0	0.00	0	0.00	0	0.00	0	0.00	0	0.00	0	0.00
南部	0	0.00	2	0.67	0	0.00	0	0.00	0	0.00	0	0.00
豊肥	0	0.00	0	0.00	0	0.00	0	0.00	0	0.00	0	0.00
西部	12	4.00	0	0.00	0	0.00	0	0.00	0	0.00	0	0.00
北部	5	0.83	3	0.50	0	0.00	1	0.17	0	0.00	0	0.00
大分市	10	0.91	1	0.09	0	0.00	1	0.09	0	0.00	1	0.33

(全数報告) 12週	麻しん 報告数	風しん 報告数	百日咳 報告数
総数	0	0	6
東部	0	0	0
中部	0	0	0
南部	0	0	0
豊肥	0	0	0
西部	0	0	0
北部	0	0	0
大分市	0	0	6

大分県	細菌性髄膜炎		無菌性髄膜炎		マイコプラズマ肺炎		クラミジア肺炎		感染性胃腸炎(ロタウイルス)		マイコプラズマ肺炎(小児科)県独自	
	報告数	定点当り	報告数	定点当り	報告数	定点当り	報告数	定点当り	報告数	定点当り	報告数	定点当り
総数	0	0.00	0	0.00	1	0.09	0	0.00	0	0.00	2	0.06
東部	0	0.00	0	0.00	0	0.00	0	0.00	0	0.00	0	0.00
中部	0	0.00	0	0.00	0	0.00	0	0.00	0	0.00	1	0.50
南部	0	0.00	0	0.00	0	0.00	0	0.00	0	0.00	0	0.00
豊肥	0	0.00	0	0.00	0	0.00	0	0.00	0	0.00	0	0.00
西部	0	0.00	0	0.00	1	1.00	0	0.00	0	0.00	0	0.00
北部	0	0.00	0	0.00	0	0.00	0	0.00	0	0.00	1	0.17
大分市	0	0.00	0	0.00	0	0.00	0	0.00	0	0.00	0	0.00

(全数報告) 13週	麻しん 報告数	風しん 報告数	百日咳 報告数
総数	0	0	6
東部	0	0	0
中部	0	0	1
南部	0	0	0
豊肥	0	0	0
西部	0	0	0
北部	0	0	0
大分市	0	0	5

報告数・定点当り報告数、疾病・保健所・性別(男)

2020年13週(03月23日～03月29日)

大分県	インフルエンザ		RSウイルス感染症		咽頭結膜熱		A群溶血性レンサ球菌咽頭炎		感染性胃腸炎		水痘		手足口病	
	報告数	定点当り	報告数	定点当り	報告数	定点当り	報告数	定点当り	報告数	定点当り	報告数	定点当り	報告数	定点当り
総数	0	0.00	3	0.08	4	0.11	24	0.67	68	1.89	7	0.19	2	0.06
東部	0	0.00	0	0.00	0	0.00	3	0.43	19	2.71	0	0.00	0	0.00
中部	0	0.00	0	0.00	0	0.00	4	1.33	4	1.33	0	0.00	0	0.00
南部	0	0.00	0	0.00	0	0.00	1	0.33	5	1.67	1	0.33	1	0.33
豊肥	0	0.00	0	0.00	0	0.00	1	0.33	0	0.00	1	0.33	0	0.00
西部	0	0.00	1	0.33	0	0.00	0	0.00	0	0.00	0	0.00	0	0.00
北部	0	0.00	2	0.33	2	0.33	6	1.00	17	2.83	3	0.50	1	0.17
大分市	0	0.00	0	0.00	2	0.18	9	0.82	23	2.09	2	0.18	0	0.00

大分県	伝染性紅斑		突発性発疹		ヘルパンギーナ		流行性耳下腺炎		急性出血性結膜炎		流行性角結膜炎	
	報告数	定点当り	報告数	定点当り	報告数	定点当り	報告数	定点当り	報告数	定点当り	報告数	定点当り
総数	17	0.47	4	0.11	0	0.00	2	0.06	0	0.00	0	0.00
東部	1	0.14	0	0.00	0	0.00	1	0.14	0	0.00	0	0.00
中部	0	0.00	0	0.00	0	0.00	0	0.00	0	0.00	0	0.00
南部	0	0.00	0	0.00	0	0.00	0	0.00	0	0.00	0	0.00
豊肥	0	0.00	0	0.00	0	0.00	0	0.00	0	0.00	0	0.00
西部	8	2.67	0	0.00	0	0.00	0	0.00	0	0.00	0	0.00
北部	2	0.33	3	0.50	0	0.00	0	0.00	0	0.00	0	0.00
大分市	6	0.55	1	0.09	0	0.00	1	0.09	0	0.00	0	0.00

(全数報告) 12週	麻しん 報告数	風しん 報告数	百日咳 報告数
総数	0	0	2
東部	0	0	0
中部	0	0	0
南部	0	0	0
豊肥	0	0	0
西部	0	0	0
北部	0	0	0
大分市	0	0	2

大分県	細菌性髄膜炎		無菌性髄膜炎		マイコプラズマ肺炎		クラミジア肺炎		感染性胃腸炎(ロタウイルス)		マイコプラズマ肺炎(小児科)県独自	
	報告数	定点当り	報告数	定点当り	報告数	定点当り	報告数	定点当り	報告数	定点当り	報告数	定点当り
総数	0	0.00	0	0.00	1	0.09	0	0.00	0	0.00	1	0.03
東部	0	0.00	0	0.00	0	0.00	0	0.00	0	0.00	0	0.00
中部	0	0.00	0	0.00	0	0.00	0	0.00	0	0.00	0	0.00
南部	0	0.00	0	0.00	0	0.00	0	0.00	0	0.00	0	0.00
豊肥	0	0.00	0	0.00	0	0.00	0	0.00	0	0.00	0	0.00
西部	0	0.00	0	0.00	1	1.00	0	0.00	0	0.00	0	0.00
北部	0	0.00	0	0.00	0	0.00	0	0.00	0	0.00	1	0.17
大分市	0	0.00	0	0.00	0	0.00	0	0.00	0	0.00	0	0.00

(全数報告) 13週	麻しん 報告数	風しん 報告数	百日咳 報告数
総数	0	0	4
東部	0	0	0
中部	0	0	0
南部	0	0	0
豊肥	0	0	0
西部	0	0	0
北部	0	0	0
大分市	0	0	4

報告数・定点当り報告数、疾病・保健所・性別(女)

2020年13週(03月23日～03月29日)

大分県	インフルエンザ		RSウイルス感染症		咽頭結膜熱		A群溶血性レンサ球菌咽頭炎		感染性胃腸炎		水痘		手足口病	
	報告数	定点当り	報告数	定点当り	報告数	定点当り	報告数	定点当り	報告数	定点当り	報告数	定点当り	報告数	定点当り
総数	0	0.00	0	0.00	4	0.11	20	0.56	68	1.89	7	0.19	0	0.00
東部	0	0.00	0	0.00	1	0.14	2	0.29	23	3.29	0	0.00	0	0.00
中部	0	0.00	0	0.00	0	0.00	4	1.33	3	1.00	1	0.33	0	0.00
南部	0	0.00	0	0.00	0	0.00	4	1.33	6	2.00	3	1.00	0	0.00
豊肥	0	0.00	0	0.00	1	0.33	0	0.00	0	0.00	0	0.00	0	0.00
西部	0	0.00	0	0.00	0	0.00	2	0.67	0	0.00	0	0.00	0	0.00
北部	0	0.00	0	0.00	0	0.00	4	0.67	10	1.67	1	0.17	0	0.00
大分市	0	0.00	0	0.00	2	0.18	4	0.36	26	2.36	2	0.18	0	0.00

大分県	伝染性紅斑		突発性発疹		ヘルパンギーナ		流行性耳下腺炎		急性出血性結膜炎		流行性角結膜炎	
	報告数	定点当り	報告数	定点当り	報告数	定点当り	報告数	定点当り	報告数	定点当り	報告数	定点当り
総数	13	0.36	5	0.14	0	0.00	1	0.03	0	0.00	1	0.20
東部	2	0.29	3	0.43	0	0.00	0	0.00	0	0.00	0	0.00
中部	0	0.00	0	0.00	0	0.00	0	0.00	0	0.00	0	0.00
南部	0	0.00	2	0.67	0	0.00	0	0.00	0	0.00	0	0.00
豊肥	0	0.00	0	0.00	0	0.00	0	0.00	0	0.00	0	0.00
西部	4	1.33	0	0.00	0	0.00	0	0.00	0	0.00	0	0.00
北部	3	0.50	0	0.00	0	0.00	1	0.17	0	0.00	0	0.00
大分市	4	0.36	0	0.00	0	0.00	0	0.00	0	0.00	1	0.33

(全数報告) 12週	麻しん 報告数	風しん 報告数	百日咳 報告数
総数	0	0	4
東部	0	0	0
中部	0	0	0
南部	0	0	0
豊肥	0	0	0
西部	0	0	0
北部	0	0	0
大分市	0	0	4

大分県	細菌性髄膜炎		無菌性髄膜炎		マイコプラズマ肺炎		クラミジア肺炎		感染性胃腸炎(ロタウイルス)		マイコプラズマ肺炎(小児科)県独自	
	報告数	定点当り	報告数	定点当り	報告数	定点当り	報告数	定点当り	報告数	定点当り	報告数	定点当り
総数	0	0.00	0	0.00	0	0.00	0	0.00	0	0.00	1	0.03
東部	0	0.00	0	0.00	0	0.00	0	0.00	0	0.00	0	0.00
中部	0	0.00	0	0.00	0	0.00	0	0.00	0	0.00	1	0.50
南部	0	0.00	0	0.00	0	0.00	0	0.00	0	0.00	0	0.00
豊肥	0	0.00	0	0.00	0	0.00	0	0.00	0	0.00	0	0.00
西部	0	0.00	0	0.00	0	0.00	0	0.00	0	0.00	0	0.00
北部	0	0.00	0	0.00	0	0.00	0	0.00	0	0.00	0	0.00
大分市	0	0.00	0	0.00	0	0.00	0	0.00	0	0.00	0	0.00

(全数報告) 13週	麻しん 報告数	風しん 報告数	百日咳 報告数
総数	0	0	2
東部	0	0	0
中部	0	0	1
南部	0	0	0
豊肥	0	0	0
西部	0	0	0
北部	0	0	0
大分市	0	0	1

