

<第5週コメント> ()内は定点当りの報告数

全国

インフルエンザの患者数が、減少しています。

大分県

【全数報告】

二類感染症：結核が東部保健所管内で1件（患者1件）、中部保健所管内で1件（患者1件）、北部保健所管内で1件（無症状病原体保有者1件）及び大分市保健所管内で2件（患者1件、無症状病原体保有者1件）報告されています。

三類感染症：報告はありません。

麻 し ん：報告はありません。

風 し ん：報告はありません。

百 日 咳：南部保健所管内で1件、大分市保健所管内で4件報告されています。

また、第4週分は追加がありましたので、東部保健所管内1件、大分市保健所管内1件となっています。

【定点報告】

東部、南部、西部・北部管内でインフルエンザの定点当たりの患者数が多く報告されています。報告の内訳は、A型955例、B型7例、不明36例の合計998例です。

東部、大分市、南部・北部管内で感染性胃腸炎の定点当たりの患者数が多く報告されています。

北部、南部、大分市管内でA群溶血性レンサ球菌咽頭炎の定点当たりの患者数多く報告されています。

西部、東部、北部管内で伝染性紅斑の定点当たりの患者数多く報告されています。

東部、北部、大分市管内で突発性発疹の定点当たりの患者数多く報告されています。

<定点あたりの報告の多い保健所>

インフルエンザ … 東部(27.17)、南部(23.40)、西部・北部(18.00)

感染性胃腸炎 … 東部(18.86)、大分市(17.55)、南部・北部(13.67)

A群溶血性レンサ球菌咽頭炎 … 北部(3.83)、南部(3.67)、大分市(2.36)

伝染性紅斑 … 西部(3.33)、東部(2.57)、北部(2.00)

突発性発疹 … 東部(1.57)、北部(1.33)、大分市(0.45)

*あなたの街の感染症情報（大分県）

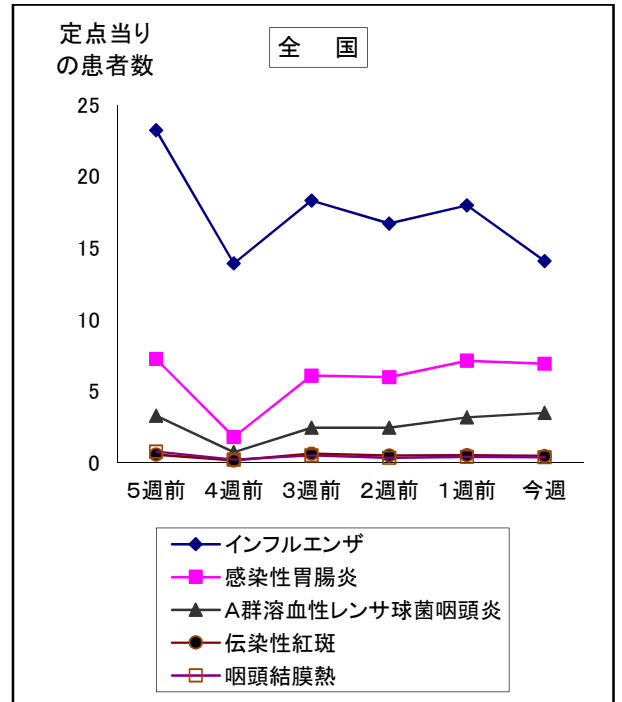
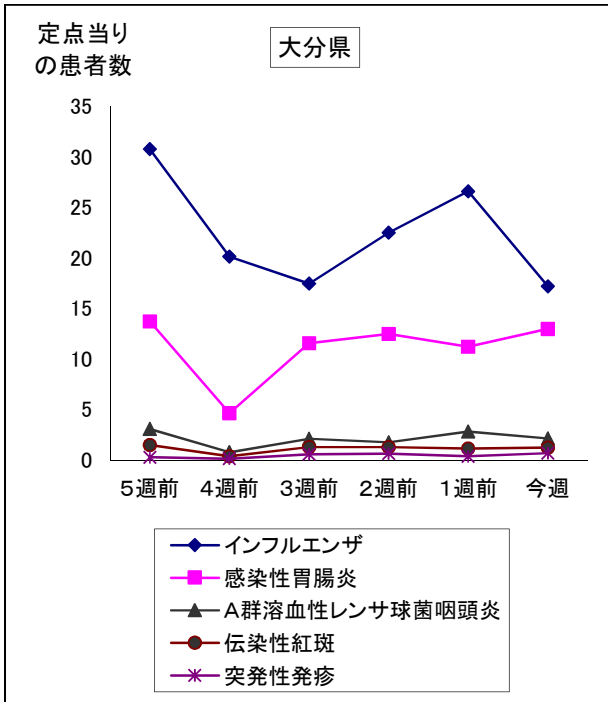
<<http://www.pref.oita.jp/soshiki/12210/kansen.html>>

*国立感染症研究所感染症情報センターホームページ

<<http://idsc.nih.go.jp/index-j.html>>

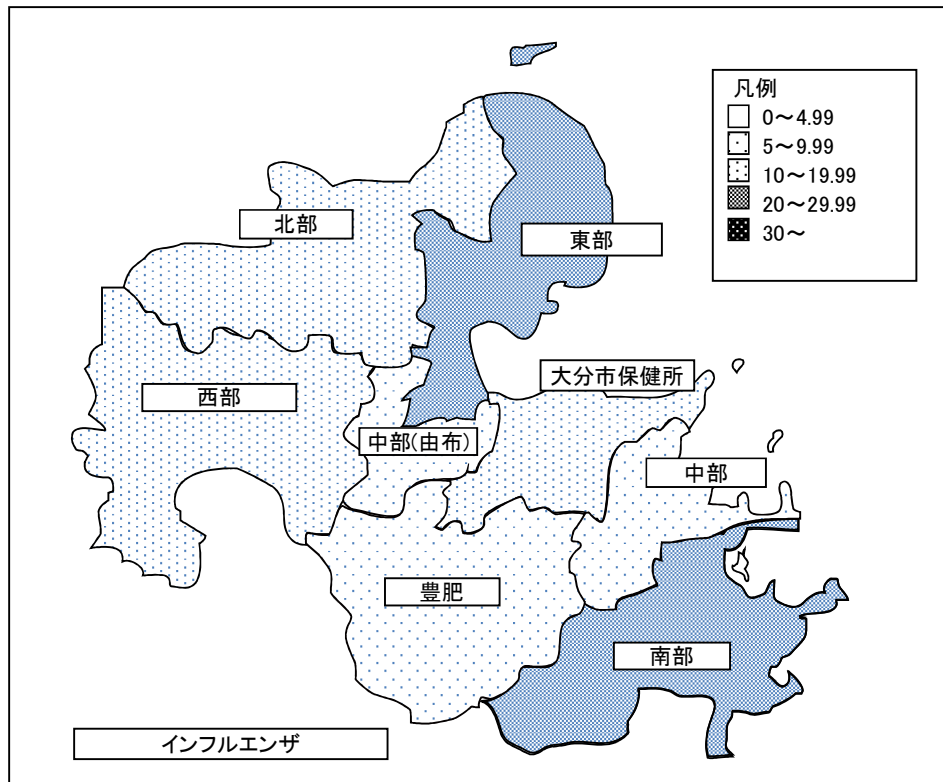
*海外渡航者のための感染症情報（厚生労働省 検疫所）

<<http://www.forth.go.jp/>>



2020年05週(01月27日~02月02日)

大分県				全国			
順位	疾患名	患者数	前週比較	順位	疾患名	患者数	前週比較
1位	インフルエンザ	998	-544	1位	インフルエンザ	70,076	-19,360
2位	感染性胃腸炎	468	+63	2位	感染性胃腸炎	21,947	-692
3位	A群溶血性レンサ球菌咽頭炎	78	-25	3位	A群溶血性レンサ球菌咽頭炎	11,058	+984
4位	伝染性紅斑	46	+4	4位	伝染性紅斑	1,485	-182
5位	突発性発疹	26	+11	5位	咽頭結膜熱	1,238	-69



報告数・定点当り報告数、疾病・保健所・性別(総数)

2020年05週(01月27日～02月02日)

大分県	インフルエンザ		RSウイルス感染症		咽頭結膜熱		A群溶血性レンサ球菌咽頭炎		感染性胃腸炎		水痘		手足口病	
	報告数	定点当り	報告数	定点当り	報告数	定点当り	報告数	定点当り	報告数	定点当り	報告数	定点当り	報告数	定点当り
総数	998	17.21	10	0.28	10	0.28	78	2.17	468	13.00	23	0.64	5	0.14
東部	326	27.17	3	0.43	3	0.43	10	1.43	132	18.86	12	1.71	1	0.14
中部	31	7.75	5	1.67	0	0.00	5	1.67	16	5.33	0	0.00	0	0.00
南部	117	23.40	0	0.00	0	0.00	11	3.67	41	13.67	2	0.67	0	0.00
豊肥	32	6.40	0	0.00	0	0.00	2	0.67	3	1.00	1	0.33	0	0.00
西部	90	18.00	0	0.00	1	0.33	1	0.33	1	0.33	1	0.33	0	0.00
北部	180	18.00	1	0.17	5	0.83	23	3.83	82	13.67	0	0.00	4	0.67
大分市	222	13.06	1	0.09	1	0.09	26	2.36	193	17.55	7	0.64	0	0.00

大分県	伝染性紅斑		突発性発疹		ヘルパンギーナ		流行性耳下腺炎		急性出血性結膜炎		流行性角結膜炎	
	報告数	定点当り	報告数	定点当り	報告数	定点当り	報告数	定点当り	報告数	定点当り	報告数	定点当り
総数	46	1.28	26	0.72	2	0.06	4	0.11	0	0.00	3	0.60
東部	18	2.57	11	1.57	0	0.00	2	0.29	0	0.00	0	0.00
中部	1	0.33	1	0.33	0	0.00	1	0.33	0	0.00	0	0.00
南部	3	1.00	0	0.00	0	0.00	0	0.00	0	0.00	0	0.00
豊肥	0	0.00	0	0.00	1	0.33	0	0.00	0	0.00	0	0.00
西部	10	3.33	1	0.33	0	0.00	0	0.00	0	0.00	0	0.00
北部	12	2.00	8	1.33	1	0.17	0	0.00	0	0.00	0	0.00
大分市	2	0.18	5	0.45	0	0.00	1	0.09	0	0.00	3	1.00

(全数報告) 4週	麻しん 報告数	風しん 報告数	百日咳 報告数
総数	0	0	2
東部	0	0	1
中部	0	0	0
南部	0	0	0
豊肥	0	0	0
西部	0	0	0
北部	0	0	0
大分市	0	0	1

大分県	細菌性髄膜炎		無菌性髄膜炎		マイコプラズマ肺炎		クラミジア肺炎		感染性胃腸炎(ロタウイルス)		マイコプラズマ肺炎(小児科)県独自	
	報告数	定点当り	報告数	定点当り	報告数	定点当り	報告数	定点当り	報告数	定点当り	報告数	定点当り
総数	0	0.00	0	0.00	1	0.09	0	0.00	0	0.00	8	0.22
東部	0	0.00	0	0.00	0	0.00	0	0.00	0	0.00	0	0.00
中部	0	0.00	0	0.00	0	0.00	0	0.00	0	0.00	1	0.50
南部	0	0.00	0	0.00	0	0.00	0	0.00	0	0.00	0	0.00
豊肥	0	0.00	0	0.00	0	0.00	0	0.00	0	0.00	0	0.00
西部	0	0.00	0	0.00	1	1.00	0	0.00	0	0.00	0	0.00
北部	0	0.00	0	0.00	0	0.00	0	0.00	0	0.00	2	0.33
大分市	0	0.00	0	0.00	0	0.00	0	0.00	0	0.00	5	0.45

(全数報告) 5週	麻しん 報告数	風しん 報告数	百日咳 報告数
総数	0	0	5
東部	0	0	0
中部	0	0	0
南部	0	0	1
豊肥	0	0	0
西部	0	0	0
北部	0	0	0
大分市	0	0	4

報告数・定点当り報告数、疾病・保健所・性別(男)

2020年05週(01月27日～02月02日)

大分県	インフルエンザ		RSウイルス感染症		咽頭結膜熱		A群溶血性レンサ球菌咽頭炎		感染性胃腸炎		水痘		手足口病	
	報告数	定点当り	報告数	定点当り	報告数	定点当り	報告数	定点当り	報告数	定点当り	報告数	定点当り	報告数	定点当り
総数	488	8.41	5	0.14	5	0.14	45	1.25	244	6.78	14	0.39	4	0.11
東部	158	13.17	2	0.29	2	0.29	3	0.43	69	9.86	6	0.86	1	0.14
中部	13	3.25	3	1.00	0	0.00	2	0.67	10	3.33	0	0.00	0	0.00
南部	53	10.60	0	0.00	0	0.00	6	2.00	21	7.00	2	0.67	0	0.00
豊肥	20	4.00	0	0.00	0	0.00	2	0.67	0	0.00	1	0.33	0	0.00
西部	48	9.60	0	0.00	0	0.00	1	0.33	1	0.33	0	0.00	0	0.00
北部	87	8.70	0	0.00	2	0.33	17	2.83	37	6.17	0	0.00	3	0.50
大分市	109	6.41	0	0.00	1	0.09	14	1.27	106	9.64	5	0.45	0	0.00

大分県	伝染性紅斑		突発性発疹		ヘルパンギーナ		流行性耳下腺炎		急性出血性結膜炎		流行性角結膜炎	
	報告数	定点当り	報告数	定点当り	報告数	定点当り	報告数	定点当り	報告数	定点当り	報告数	定点当り
総数	19	0.53	17	0.47	1	0.03	3	0.08	0	0.00	1	0.20
東部	6	0.86	7	1.00	0	0.00	2	0.29	0	0.00	0	0.00
中部	0	0.00	0	0.00	0	0.00	0	0.00	0	0.00	0	0.00
南部	1	0.33	0	0.00	0	0.00	0	0.00	0	0.00	0	0.00
豊肥	0	0.00	0	0.00	0	0.00	0	0.00	0	0.00	0	0.00
西部	5	1.67	1	0.33	0	0.00	0	0.00	0	0.00	0	0.00
北部	6	1.00	7	1.17	1	0.17	0	0.00	0	0.00	0	0.00
大分市	1	0.09	2	0.18	0	0.00	1	0.09	0	0.00	1	0.33

(全数報告) 4週	麻しん 報告数	風しん 報告数	百日咳 報告数
総数	0	0	1
東部	0	0	1
中部	0	0	0
南部	0	0	0
豊肥	0	0	0
西部	0	0	0
北部	0	0	0
大分市	0	0	0

大分県	細菌性髄膜炎		無菌性髄膜炎		マイコプラズマ肺炎		クラミジア肺炎		感染性胃腸炎(ロタウイルス)		マイコプラズマ肺炎(小児科)県独自	
	報告数	定点当り	報告数	定点当り	報告数	定点当り	報告数	定点当り	報告数	定点当り	報告数	定点当り
総数	0	0.00	0	0.00	1	0.09	0	0.00	0	0.00	5	0.14
東部	0	0.00	0	0.00	0	0.00	0	0.00	0	0.00	0	0.00
中部	0	0.00	0	0.00	0	0.00	0	0.00	0	0.00	1	0.50
南部	0	0.00	0	0.00	0	0.00	0	0.00	0	0.00	0	0.00
豊肥	0	0.00	0	0.00	0	0.00	0	0.00	0	0.00	0	0.00
西部	0	0.00	0	0.00	1	1.00	0	0.00	0	0.00	0	0.00
北部	0	0.00	0	0.00	0	0.00	0	0.00	0	0.00	2	0.33
大分市	0	0.00	0	0.00	0	0.00	0	0.00	0	0.00	2	0.18

(全数報告) 5週	麻しん 報告数	風しん 報告数	百日咳 報告数
総数	0	0	2
東部	0	0	0
中部	0	0	0
南部	0	0	1
豊肥	0	0	0
西部	0	0	0
北部	0	0	0
大分市	0	0	1

報告数・定点当り報告数、疾病・保健所・性別(女)

2020年05週(01月27日～02月02日)

大分県	インフルエンザ		RSウイルス感染症		咽頭結膜熱		A群溶血性レンサ球菌咽頭炎		感染性胃腸炎		水痘		手足口病	
	報告数	定点当り	報告数	定点当り	報告数	定点当り	報告数	定点当り	報告数	定点当り	報告数	定点当り	報告数	定点当り
総数	510	8.79	5	0.14	5	0.14	33	0.92	224	6.22	9	0.25	1	0.03
東部	168	14.00	1	0.14	1	0.14	7	1.00	63	9.00	6	0.86	0	0.00
中部	18	4.50	2	0.67	0	0.00	3	1.00	6	2.00	0	0.00	0	0.00
南部	64	12.80	0	0.00	0	0.00	5	1.67	20	6.67	0	0.00	0	0.00
豊肥	12	2.40	0	0.00	0	0.00	0	0.00	3	1.00	0	0.00	0	0.00
西部	42	8.40	0	0.00	1	0.33	0	0.00	0	0.00	1	0.33	0	0.00
北部	93	9.30	1	0.17	3	0.50	6	1.00	45	7.50	0	0.00	1	0.17
大分市	113	6.65	1	0.09	0	0.00	12	1.09	87	7.91	2	0.18	0	0.00

大分県	伝染性紅斑		突発性発疹		ヘルパンギーナ		流行性耳下腺炎		急性出血性結膜炎		流行性角結膜炎	
	報告数	定点当り	報告数	定点当り	報告数	定点当り	報告数	定点当り	報告数	定点当り	報告数	定点当り
総数	27	0.75	9	0.25	1	0.03	1	0.03	0	0.00	2	0.40
東部	12	1.71	4	0.57	0	0.00	0	0.00	0	0.00	0	0.00
中部	1	0.33	1	0.33	0	0.00	1	0.33	0	0.00	0	0.00
南部	2	0.67	0	0.00	0	0.00	0	0.00	0	0.00	0	0.00
豊肥	0	0.00	0	0.00	1	0.33	0	0.00	0	0.00	0	0.00
西部	5	1.67	0	0.00	0	0.00	0	0.00	0	0.00	0	0.00
北部	6	1.00	1	0.17	0	0.00	0	0.00	0	0.00	0	0.00
大分市	1	0.09	3	0.27	0	0.00	0	0.00	0	0.00	2	0.67

(全数報告) 4週	麻しん 報告数	風しん 報告数	百日咳 報告数
総数	0	0	1
東部	0	0	0
中部	0	0	0
南部	0	0	0
豊肥	0	0	0
西部	0	0	0
北部	0	0	0
大分市	0	0	1

大分県	細菌性髄膜炎		無菌性髄膜炎		マイコプラズマ肺炎		クラミジア肺炎		感染性胃腸炎(ロタウイルス)		マイコプラズマ肺炎(小児科)県独自	
	報告数	定点当り	報告数	定点当り	報告数	定点当り	報告数	定点当り	報告数	定点当り	報告数	定点当り
総数	0	0.00	0	0.00	0	0.00	0	0.00	0	0.00	3	0.08
東部	0	0.00	0	0.00	0	0.00	0	0.00	0	0.00	0	0.00
中部	0	0.00	0	0.00	0	0.00	0	0.00	0	0.00	0	0.00
南部	0	0.00	0	0.00	0	0.00	0	0.00	0	0.00	0	0.00
豊肥	0	0.00	0	0.00	0	0.00	0	0.00	0	0.00	0	0.00
西部	0	0.00	0	0.00	0	0.00	0	0.00	0	0.00	0	0.00
北部	0	0.00	0	0.00	0	0.00	0	0.00	0	0.00	0	0.00
大分市	0	0.00	0	0.00	0	0.00	0	0.00	0	0.00	3	0.27

(全数報告) 5週	麻しん 報告数	風しん 報告数	百日咳 報告数
総数	0	0	3
東部	0	0	0
中部	0	0	0
南部	0	0	0
豊肥	0	0	0
西部	0	0	0
北部	0	0	0
大分市	0	0	3

