

<第52週コメント> ()内は定点当りの報告数

全国

インフルエンザの患者数が、先週に引き続き増加しています。

大分県

【全数報告】

二類感染症：結核が中部保健所管内で1件（無症状病原体保有者1件）、北部保健所管内で2件（無症状病原体保有者2件）及び大分市保健所管内で1件（無症状病原体保有者1件）報告されています。

三類感染症：報告はありません。

麻 し ん：報告はありません。

風 し ん：報告はありません。

百 日 咳：東部保健所管内で1件、北部保健所管内で1件及び大分市保健所管内で5件報告されています。

また、第51週分は追加がありましたので、東部保健所管内1件、中部保健所管内1件及び大分市保健所管内3件となっています。

【定点報告】

南部、大分市、中部管内でインフルエンザの定点当たりの患者数が多く報告されています。報告の内訳は、A型1,737例、B型4例、不明44例の合計1,785例です。

東部、大分市、中部管内で感染性胃腸炎の定点当たりの患者数が多く報告されています。

中部、北部、大分市管内でA群溶血性レンサ球菌咽頭炎の定点当たりの患者数多く報告されています。

西部、北部、大分市管内で伝染性紅斑の定点当たりの患者数多く報告されています。

北部、大分市管内で咽頭結膜熱の定点当たりの患者数多く報告されています。

<定点あたりの報告の多い保健所>

インフルエンザ … 南部(53.20)、大分市(45.82)、中部(33.25)

感染性胃腸炎 … 東部(20.43)、大分市(20.27)、中部(15.00)

A群溶血性レンサ球菌咽頭炎 … 中部(8.33)、北部(8.00)、大分市(2.27)

伝 染 性 紅 斑 … 西部(4.00)、北部(3.00)、大分市(1.45)

咽 頭 結 膜 熱 … 北部(2.67)、大分市(0.91)、東部(0.14)

*あなたの街の感染症情報（大分県）

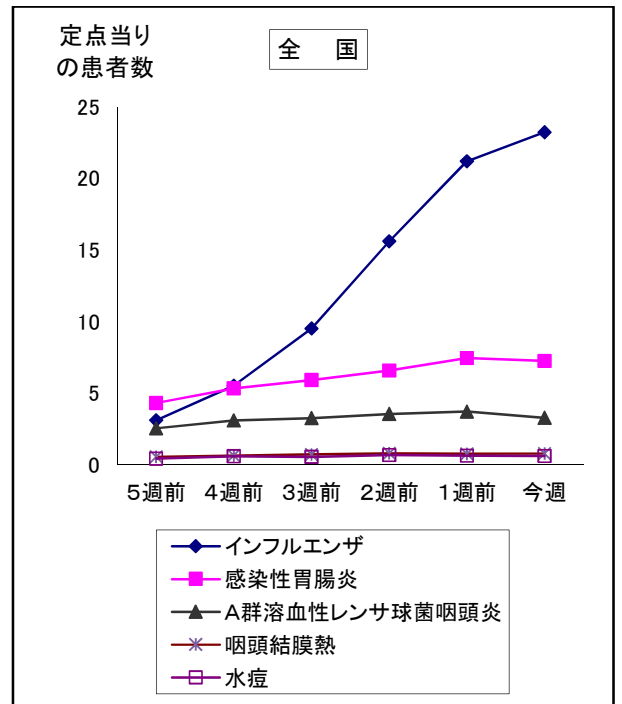
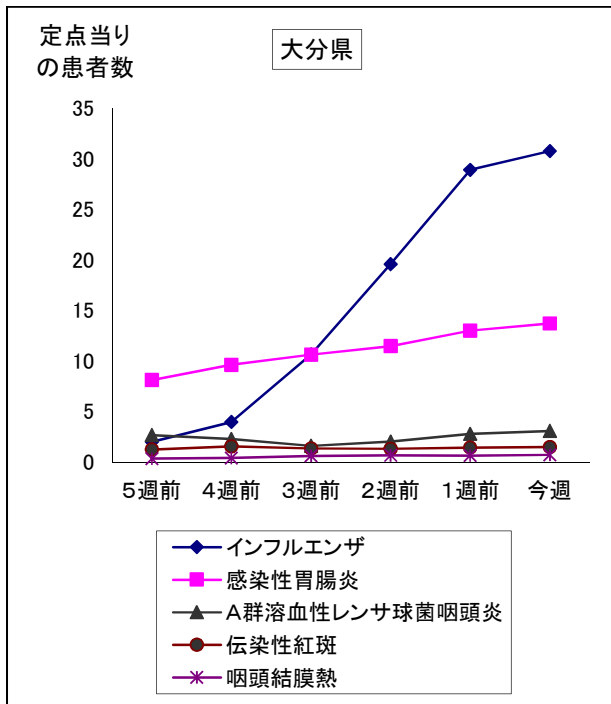
<<http://www.pref.oita.jp/soshiki/12210/kansen.html>>

*国立感染症研究所感染症情報センターホームページ

<<http://idsc.nih.go.jp/index-j.html>>

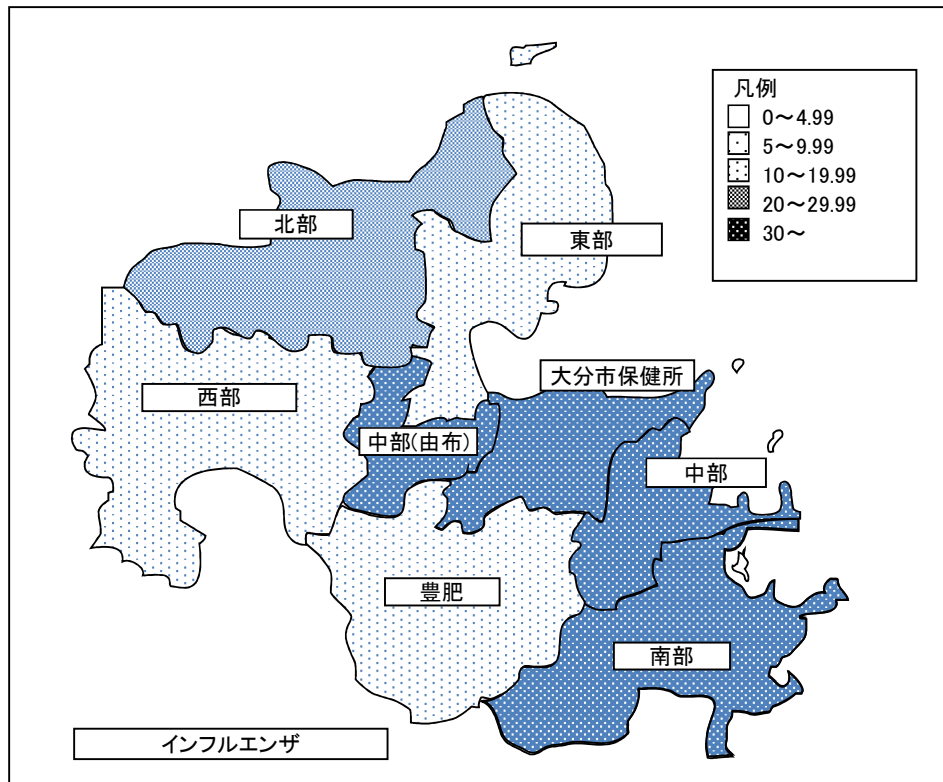
*海外渡航者のための感染症情報（厚生労働省 検疫所）

<<http://www.forth.go.jp/>>



2019年52週(12月23日～12月29日)

大分県				全国			
順位	疾患名	患者数	前週比較	順位	疾患名	患者数	前週比較
1位	インフルエンザ	1785	+108	1位	インフルエンザ	115,002	+9,781
2位	感染性胃腸炎	495	+26	2位	感染性胃腸炎	22,894	-741
3位	A群溶血性レンサ球菌咽頭炎	112	+10	3位	A群溶血性レンサ球菌咽頭炎	10,364	-1,416
4位	伝染性紅斑	55	+2	4位	咽頭結膜熱	2,460	+16
5位	咽頭結膜熱	27	+3	5位	水痘	1,959	-34



報告数・定点当り報告数、疾病・保健所・性別(総数)

2019年52週(12月23日～12月29日)

大分県	インフルエンザ		RSウイルス感染症		咽頭結膜熱		A群溶血性レンサ球菌咽頭炎		感染性胃腸炎		水痘		手足口病	
	報告数	定点当り	報告数	定点当り	報告数	定点当り	報告数	定点当り	報告数	定点当り	報告数	定点当り	報告数	定点当り
総数	1785	30.78	6	0.17	27	0.75	112	3.11	495	13.75	17	0.47	20	0.56
東部	239	19.92	0	0.00	1	0.14	8	1.14	143	20.43	4	0.57	0	0.00
中部	133	33.25	0	0.00	0	0.00	25	8.33	45	15.00	6	2.00	1	0.33
南部	266	53.20	1	0.33	0	0.00	3	1.00	12	4.00	2	0.67	0	0.00
豊肥	72	14.40	0	0.00	0	0.00	1	0.33	6	2.00	0	0.00	0	0.00
西部	57	11.40	0	0.00	0	0.00	2	0.67	10	3.33	2	0.67	1	0.33
北部	239	23.90	1	0.17	16	2.67	48	8.00	56	9.33	1	0.17	15	2.50
大分市	779	45.82	4	0.36	10	0.91	25	2.27	223	20.27	2	0.18	3	0.27

大分県	伝染性紅斑		突発性発疹		ヘルパンギーナ		流行性耳下腺炎		急性出血性結膜炎		流行性角結膜炎	
	報告数	定点当り	報告数	定点当り	報告数	定点当り	報告数	定点当り	報告数	定点当り	報告数	定点当り
総数	55	1.53	12	0.33	3	0.08	3	0.08	0	0.00	1	0.20
東部	3	0.43	4	0.57	0	0.00	0	0.00	0	0.00	0	0.00
中部	3	1.00	0	0.00	0	0.00	0	0.00	0	0.00	0	0.00
南部	3	1.00	2	0.67	0	0.00	0	0.00	0	0.00	0	0.00
豊肥	0	0.00	0	0.00	0	0.00	0	0.00	0	0.00	0	0.00
西部	12	4.00	1	0.33	0	0.00	1	0.33	0	0.00	0	0.00
北部	18	3.00	1	0.17	3	0.50	1	0.17	0	0.00	0	0.00
大分市	16	1.45	4	0.36	0	0.00	1	0.09	0	0.00	1	0.33

(全数報告) 51週	麻しん 報告数	風しん 報告数	百日咳 報告数
総数	0	0	5
東部	0	0	1
中部	0	0	1
南部	0	0	0
豊肥	0	0	0
西部	0	0	0
北部	0	0	0
大分市	0	0	3

大分県	細菌性髄膜炎		無菌性髄膜炎		マイコプラズマ肺炎		クラミジア肺炎		感染性胃腸炎(ロタウイルス)		マイコプラズマ肺炎(小児科)県独自	
	報告数	定点当り	報告数	定点当り	報告数	定点当り	報告数	定点当り	報告数	定点当り	報告数	定点当り
総数	0	0.00	0	0.00	3	0.27	0	0.00	0	0.00	14	0.39
東部	0	0.00	0	0.00	2	1.00	0	0.00	0	0.00	2	0.25
中部	0	0.00	0	0.00	0	0.00	0	0.00	0	0.00	3	1.50
南部	0	0.00	0	0.00	0	0.00	0	0.00	0	0.00	0	0.00
豊肥	0	0.00	0	0.00	0	0.00	0	0.00	0	0.00	0	0.00
西部	0	0.00	0	0.00	1	1.00	0	0.00	0	0.00	0	0.00
北部	0	0.00	0	0.00	0	0.00	0	0.00	0	0.00	3	0.50
大分市	0	0.00	0	0.00	0	0.00	0	0.00	0	0.00	6	0.55

(全数報告) 52週	麻しん 報告数	風しん 報告数	百日咳 報告数
総数	0	0	7
東部	0	0	1
中部	0	0	0
南部	0	0	0
豊肥	0	0	0
西部	0	0	0
北部	0	0	1
大分市	0	0	5

報告数・定点当り報告数、疾病・保健所・性別(男)

2019年52週(12月23日～12月29日)

大分県	インフルエンザ		RSウイルス感染症		咽頭結膜熱		A群溶血性レンサ球菌咽頭炎		感染性胃腸炎		水痘		手足口病	
	報告数	定点当り	報告数	定点当り	報告数	定点当り	報告数	定点当り	報告数	定点当り	報告数	定点当り	報告数	定点当り
総数	894	15.41	3	0.08	11	0.31	55	1.53	279	7.75	10	0.28	16	0.44
東部	116	9.67	0	0.00	0	0.00	4	0.57	88	12.57	3	0.43	0	0.00
中部	73	18.25	0	0.00	0	0.00	13	4.33	29	9.67	6	2.00	1	0.33
南部	151	30.20	1	0.33	0	0.00	0	0.00	6	2.00	0	0.00	0	0.00
豊肥	39	7.80	0	0.00	0	0.00	0	0.00	3	1.00	0	0.00	0	0.00
西部	27	5.40	0	0.00	0	0.00	2	0.67	3	1.00	0	0.00	0	0.00
北部	108	10.80	1	0.17	7	1.17	23	3.83	27	4.50	0	0.00	13	2.17
大分市	380	22.35	1	0.09	4	0.36	13	1.18	123	11.18	1	0.09	2	0.18

大分県	伝染性紅斑		突発性発疹		ヘルパンギーナ		流行性耳下腺炎		急性出血性結膜炎		流行性角結膜炎	
	報告数	定点当り	報告数	定点当り	報告数	定点当り	報告数	定点当り	報告数	定点当り	報告数	定点当り
総数	24	0.67	7	0.19	2	0.06	0	0.00	0	0.00	1	0.20
東部	1	0.14	3	0.43	0	0.00	0	0.00	0	0.00	0	0.00
中部	2	0.67	0	0.00	0	0.00	0	0.00	0	0.00	0	0.00
南部	0	0.00	1	0.33	0	0.00	0	0.00	0	0.00	0	0.00
豊肥	0	0.00	0	0.00	0	0.00	0	0.00	0	0.00	0	0.00
西部	4	1.33	1	0.33	0	0.00	0	0.00	0	0.00	0	0.00
北部	12	2.00	0	0.00	2	0.33	0	0.00	0	0.00	0	0.00
大分市	5	0.45	2	0.18	0	0.00	0	0.00	0	0.00	1	0.33

(全数報告) 51週	麻しん 報告数	風しん 報告数	百日咳 報告数
総数	0	0	1
東部	0	0	0
中部	0	0	0
南部	0	0	0
豊肥	0	0	0
西部	0	0	0
北部	0	0	0
大分市	0	0	1

大分県	細菌性髄膜炎		無菌性髄膜炎		マイコプラズマ肺炎		クラミジア肺炎		感染性胃腸炎(ロタウイルス)		マイコプラズマ肺炎(小児科)県独自	
	報告数	定点当り	報告数	定点当り	報告数	定点当り	報告数	定点当り	報告数	定点当り	報告数	定点当り
総数	0	0.00	0	0.00	2	0.18	0	0.00	0	0.00	5	0.14
東部	0	0.00	0	0.00	1	0.50	0	0.00	0	0.00	1	0.13
中部	0	0.00	0	0.00	0	0.00	0	0.00	0	0.00	0	0.00
南部	0	0.00	0	0.00	0	0.00	0	0.00	0	0.00	0	0.00
豊肥	0	0.00	0	0.00	0	0.00	0	0.00	0	0.00	0	0.00
西部	0	0.00	0	0.00	1	1.00	0	0.00	0	0.00	0	0.00
北部	0	0.00	0	0.00	0	0.00	0	0.00	0	0.00	1	0.17
大分市	0	0.00	0	0.00	0	0.00	0	0.00	0	0.00	3	0.27

(全数報告) 52週	麻しん 報告数	風しん 報告数	百日咳 報告数
総数	0	0	3
東部	0	0	0
中部	0	0	0
南部	0	0	0
豊肥	0	0	0
西部	0	0	0
北部	0	0	1
大分市	0	0	2

報告数・定点当り報告数、疾病・保健所・性別(女)

2019年52週(12月23日～12月29日)

大分県	インフルエンザ		RSウイルス感染症		咽頭結膜熱		A群溶血性レンサ球菌咽頭炎		感染性胃腸炎		水痘		手足口病	
	報告数	定点当り	報告数	定点当り	報告数	定点当り	報告数	定点当り	報告数	定点当り	報告数	定点当り	報告数	定点当り
総数	891	15.36	3	0.08	16	0.44	57	1.58	216	6.00	7	0.19	4	0.11
東部	123	10.25	0	0.00	1	0.14	4	0.57	55	7.86	1	0.14	0	0.00
中部	60	15.00	0	0.00	0	0.00	12	4.00	16	5.33	0	0.00	0	0.00
南部	115	23.00	0	0.00	0	0.00	3	1.00	6	2.00	2	0.67	0	0.00
豊肥	33	6.60	0	0.00	0	0.00	1	0.33	3	1.00	0	0.00	0	0.00
西部	30	6.00	0	0.00	0	0.00	0	0.00	7	2.33	2	0.67	1	0.33
北部	131	13.10	0	0.00	9	1.50	25	4.17	29	4.83	1	0.17	2	0.33
大分市	399	23.47	3	0.27	6	0.55	12	1.09	100	9.09	1	0.09	1	0.09

大分県	伝染性紅斑		突発性発疹		ヘルパンギーナ		流行性耳下腺炎		急性出血性結膜炎		流行性角結膜炎	
	報告数	定点当り	報告数	定点当り	報告数	定点当り	報告数	定点当り	報告数	定点当り	報告数	定点当り
総数	31	0.86	5	0.14	1	0.03	3	0.08	0	0.00	0	0.00
東部	2	0.29	1	0.14	0	0.00	0	0.00	0	0.00	0	0.00
中部	1	0.33	0	0.00	0	0.00	0	0.00	0	0.00	0	0.00
南部	3	1.00	1	0.33	0	0.00	0	0.00	0	0.00	0	0.00
豊肥	0	0.00	0	0.00	0	0.00	0	0.00	0	0.00	0	0.00
西部	8	2.67	0	0.00	0	0.00	1	0.33	0	0.00	0	0.00
北部	6	1.00	1	0.17	1	0.17	1	0.17	0	0.00	0	0.00
大分市	11	1.00	2	0.18	0	0.00	1	0.09	0	0.00	0	0.00

(全数報告) 51週	麻しん 報告数	風しん 報告数	百日咳 報告数
総数	0	0	4
東部	0	0	1
中部	0	0	1
南部	0	0	0
豊肥	0	0	0
西部	0	0	0
北部	0	0	0
大分市	0	0	2

大分県	細菌性髄膜炎		無菌性髄膜炎		マイコプラズマ肺炎		クラミジア肺炎		感染性胃腸炎(ロタウイルス)		マイコプラズマ肺炎(小児科)県独自	
	報告数	定点当り	報告数	定点当り	報告数	定点当り	報告数	定点当り	報告数	定点当り	報告数	定点当り
総数	0	0.00	0	0.00	1	0.09	0	0.00	0	0.00	9	0.25
東部	0	0.00	0	0.00	1	0.50	0	0.00	0	0.00	1	0.13
中部	0	0.00	0	0.00	0	0.00	0	0.00	0	0.00	3	1.50
南部	0	0.00	0	0.00	0	0.00	0	0.00	0	0.00	0	0.00
豊肥	0	0.00	0	0.00	0	0.00	0	0.00	0	0.00	0	0.00
西部	0	0.00	0	0.00	0	0.00	0	0.00	0	0.00	0	0.00
北部	0	0.00	0	0.00	0	0.00	0	0.00	0	0.00	2	0.33
大分市	0	0.00	0	0.00	0	0.00	0	0.00	0	0.00	3	0.27

(全数報告) 52週	麻しん 報告数	風しん 報告数	百日咳 報告数
総数	0	0	4
東部	0	0	1
中部	0	0	0
南部	0	0	0
豊肥	0	0	0
西部	0	0	0
北部	0	0	0
大分市	0	0	3

