

<第41週コメント> ()内は定点当りの報告数
全国

RSウイルス感染症の患者数が、減少しています。

大分県

【全数報告】

二類感染症：結核が東部保健所管内で3件（患者3件）、北部保健所管内で1件（患者1件）及び大分市保健所管内で3件（患者2件、無症状病原体保有者1件）報告されています。

三類感染症：報告はありません。

麻しん：報告はありません。

風しん：報告はありません。

百日咳：東部保健所管内で2件、南部保健所管内で1件及び大分市保健所管内で4件報告されています。

また、第40週分は、追加がありましたので、東部保健所管内2件及び大分市保健所管内4件となっています。

【定点報告】

大分市、東部、北部管内で感染性胃腸炎の定点当たりの患者数が多く報告されています。

東部、南部、豊肥・西部管内でRSウイルス感染症の定点当たりの患者数が多く報告されています。

南部、中部、北部管内で伝染性紅斑の定点当たりの患者数が多く報告されています。

北部、南部、大分市管内でA群溶血性レンサ球菌咽頭炎の定点当たりの患者数が多く報告されています。

西部、大分市管内でインフルエンザの定点当たりの患者数が多く報告されています。

<定点あたりの報告の多い保健所>

感染性胃腸炎 … 大分市(10.64)、東部(7.86)、北部(6.17)

RSウイルス感染症 … 東部(5.29)、南部(4.00)、豊肥・西部(2.33)

伝染性紅斑 … 南部(6.33)、中部(4.67)、北部(1.83)

A群溶血性レンサ球菌咽頭炎 … 北部(5.33)、南部(2.00)、大分市(1.64)

インフルエンザ … 西部(1.40)、大分市(1.00)

*あなたの街の感染症情報（大分県）

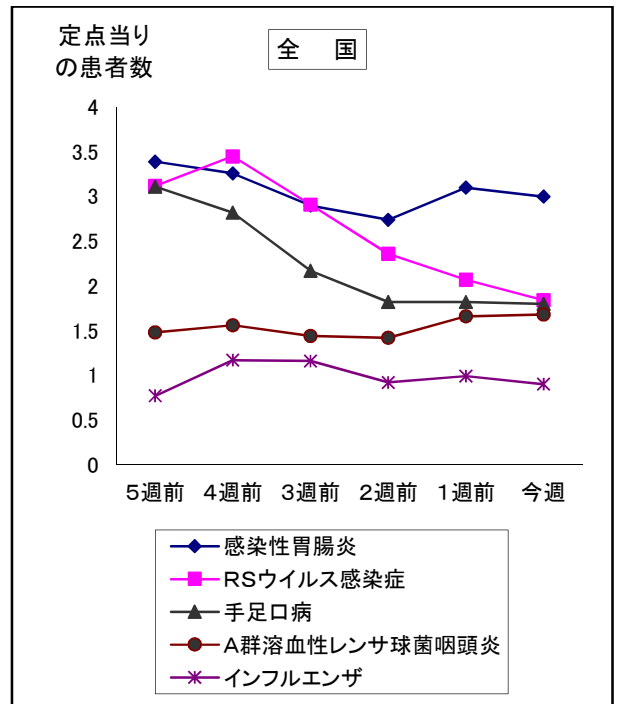
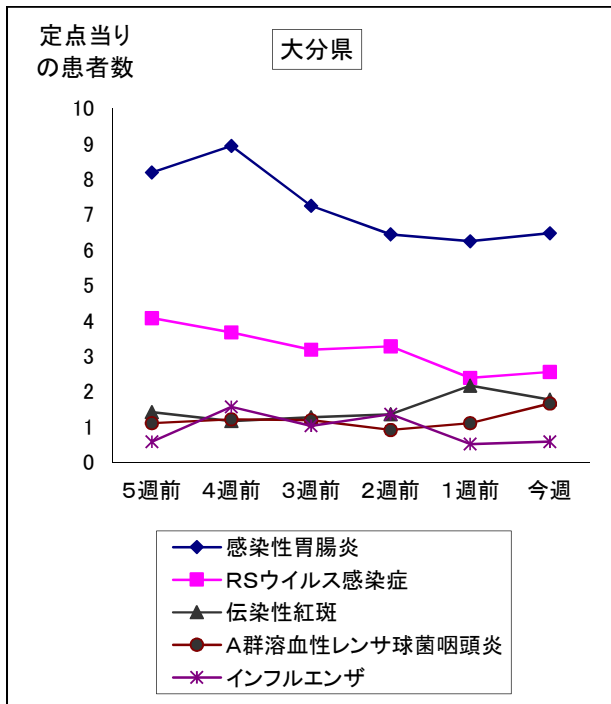
<<http://www.pref.oita.jp/soshiki/12210/kansen.html>>

*国立感染症研究所感染症情報センターホームページ

<<http://idsc.nih.go.jp/index-j.html>>

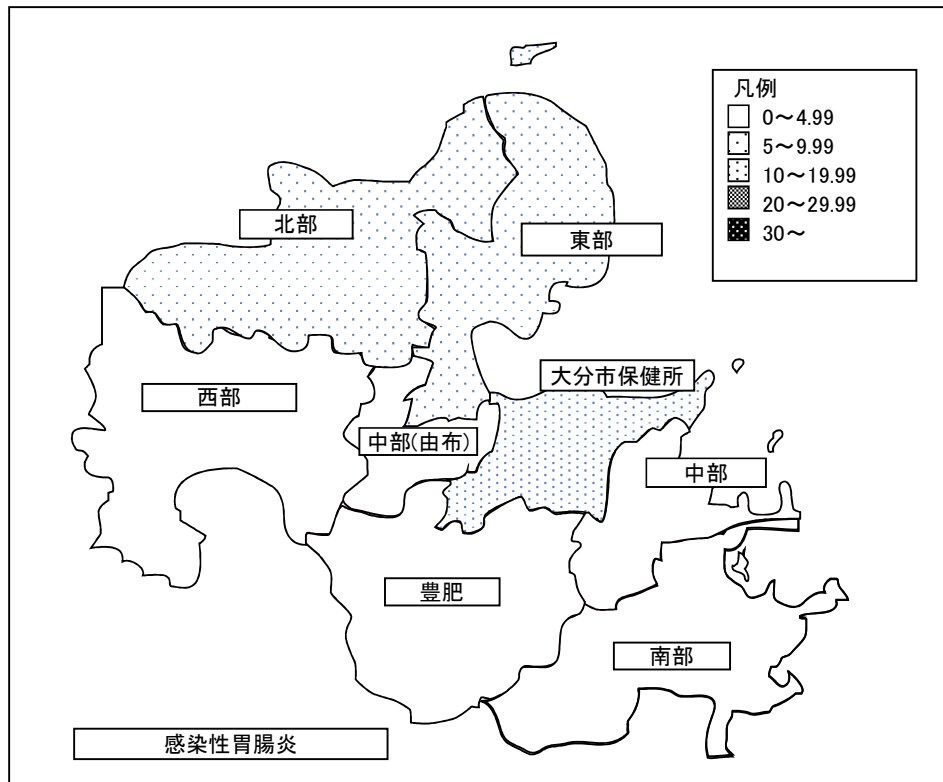
*海外渡航者のための感染症情報（厚生労働省 検疫所）

<<http://www.forth.go.jp/>>



2019年41週(10月07日～10月13日)

大分県				全国			
順位	疾患名	患者数	前週比較	順位	疾患名	患者数	前週比較
1位	感染性胃腸炎	233	+8	1位	感染性胃腸炎	9,453	-376
2位	RSウイルス感染症	92	+6	2位	RSウイルス感染症	5,805	-740
3位	伝染性紅斑	64	-14	3位	手足口病	5,661	-115
4位	A群溶血性レンサ球菌咽頭炎	60	+20	4位	A群溶血性レンサ球菌咽頭炎	5,283	+36
5位	インフルエンザ	34	+4	5位	インフルエンザ	4,421	-468



報告数・定点当り報告数、疾病・保健所・性別(総数)

2019年41週(10月07日～10月13日)

大分県	インフルエンザ		RSウイルス感染症		咽頭結膜熱		A群溶血性レンサ球菌咽頭炎		感染性胃腸炎		水痘		手足口病	
	報告数	定点当り	報告数	定点当り	報告数	定点当り	報告数	定点当り	報告数	定点当り	報告数	定点当り	報告数	定点当り
総数	34	0.59	92	2.56	12	0.33	60	1.67	233	6.47	13	0.36	32	0.89
東部	2	0.17	37	5.29	4	0.57	3	0.43	55	7.86	0	0.00	10	1.43
中部	0	0.00	4	1.33	0	0.00	1	0.33	9	3.00	0	0.00	2	0.67
南部	0	0.00	12	4.00	0	0.00	6	2.00	9	3.00	6	2.00	3	1.00
豊肥	0	0.00	7	2.33	0	0.00	0	0.00	1	0.33	0	0.00	1	0.33
西部	7	1.40	7	2.33	0	0.00	0	0.00	5	1.67	3	1.00	1	0.33
北部	8	0.80	4	0.67	1	0.17	32	5.33	37	6.17	1	0.17	3	0.50
大分市	17	1.00	21	1.91	7	0.64	18	1.64	117	10.64	3	0.27	12	1.09

大分県	伝染性紅斑		突発性発疹		ヘルパンギーナ		流行性耳下腺炎		急性出血性結膜炎		流行性角結膜炎	
	報告数	定点当り	報告数	定点当り	報告数	定点当り	報告数	定点当り	報告数	定点当り	報告数	定点当り
総数	64	1.78	26	0.72	33	0.92	9	0.25	0	0.00	3	0.60
東部	1	0.14	7	1.00	9	1.29	0	0.00	0	0.00	0	0.00
中部	14	4.67	4	1.33	0	0.00	2	0.67	0	0.00	0	0.00
南部	19	6.33	3	1.00	4	1.33	0	0.00	0	0.00	0	0.00
豊肥	0	0.00	0	0.00	0	0.00	0	0.00	0	0.00	0	0.00
西部	0	0.00	2	0.67	1	0.33	2	0.67	0	0.00	0	0.00
北部	11	1.83	7	1.17	14	2.33	0	0.00	0	0.00	0	0.00
大分市	19	1.73	3	0.27	5	0.45	5	0.45	0	0.00	3	1.00

(全数報告) 40週	麻しん 報告数	風しん 報告数	百日咳 報告数
総数	0	0	6
東部	0	0	2
中部	0	0	0
南部	0	0	0
豊肥	0	0	0
西部	0	0	0
北部	0	0	0
大分市	0	0	4

大分県	細菌性髄膜炎		無菌性髄膜炎		マイコプラズマ肺炎		クラミジア肺炎		感染性胃腸炎(ロタウイルス)		マイコプラズマ肺炎(小児科)県独自	
	報告数	定点当り	報告数	定点当り	報告数	定点当り	報告数	定点当り	報告数	定点当り	報告数	定点当り
総数	0	0.00	0	0.00	2	0.18	0	0.00	0	0.00	6	0.17
東部	0	0.00	0	0.00	1	0.50	0	0.00	0	0.00	1	0.13
中部	0	0.00	0	0.00	0	0.00	0	0.00	0	0.00	0	0.00
南部	0	0.00	0	0.00	0	0.00	0	0.00	0	0.00	0	0.00
豊肥	0	0.00	0	0.00	0	0.00	0	0.00	0	0.00	0	0.00
西部	0	0.00	0	0.00	1	1.00	0	0.00	0	0.00	0	0.00
北部	0	0.00	0	0.00	0	0.00	0	0.00	0	0.00	0	0.00
大分市	0	0.00	0	0.00	0	0.00	0	0.00	0	0.00	5	0.45

(全数報告) 41週	麻しん 報告数	風しん 報告数	百日咳 報告数
総数	0	0	7
東部	0	0	2
中部	0	0	0
南部	0	0	1
豊肥	0	0	0
西部	0	0	0
北部	0	0	0
大分市	0	0	4

報告数・定点当り報告数、疾病・保健所・性別(男)

2019年41週(10月07日～10月13日)

大分県	インフルエンザ		RSウイルス感染症		咽頭結膜熱		A群溶血性レンサ球菌咽頭炎		感染性胃腸炎		水痘		手足口病	
	報告数	定点当り	報告数	定点当り	報告数	定点当り	報告数	定点当り	報告数	定点当り	報告数	定点当り	報告数	定点当り
総数	14	0.24	44	1.22	5	0.14	33	0.92	124	3.44	5	0.14	18	0.50
東部	1	0.08	17	2.43	3	0.43	2	0.29	25	3.57	0	0.00	8	1.14
中部	0	0.00	1	0.33	0	0.00	0	0.00	6	2.00	0	0.00	2	0.67
南部	0	0.00	7	2.33	0	0.00	2	0.67	6	2.00	2	0.67	0	0.00
豊肥	0	0.00	5	1.67	0	0.00	0	0.00	0	0.00	0	0.00	1	0.33
西部	3	0.60	4	1.33	0	0.00	0	0.00	4	1.33	1	0.33	1	0.33
北部	5	0.50	2	0.33	0	0.00	19	3.17	19	3.17	1	0.17	1	0.17
大分市	5	0.29	8	0.73	2	0.18	10	0.91	64	5.82	1	0.09	5	0.45

大分県	伝染性紅斑		突発性発疹		ヘルパンギーナ		流行性耳下腺炎		急性出血性結膜炎		流行性角結膜炎	
	報告数	定点当り	報告数	定点当り	報告数	定点当り	報告数	定点当り	報告数	定点当り	報告数	定点当り
総数	34	0.94	11	0.31	23	0.64	6	0.17	0	0.00	1	0.20
東部	1	0.14	2	0.29	6	0.86	0	0.00	0	0.00	0	0.00
中部	7	2.33	2	0.67	0	0.00	0	0.00	0	0.00	0	0.00
南部	11	3.67	2	0.67	2	0.67	0	0.00	0	0.00	0	0.00
豊肥	0	0.00	0	0.00	0	0.00	0	0.00	0	0.00	0	0.00
西部	0	0.00	0	0.00	1	0.33	1	0.33	0	0.00	0	0.00
北部	5	0.83	3	0.50	11	1.83	0	0.00	0	0.00	0	0.00
大分市	10	0.91	2	0.18	3	0.27	5	0.45	0	0.00	1	0.33

(全数報告) 40週	麻しん 報告数	風しん 報告数	百日咳 報告数
総数	0	0	3
東部	0	0	1
中部	0	0	0
南部	0	0	0
豊肥	0	0	0
西部	0	0	0
北部	0	0	0
大分市	0	0	2

大分県	細菌性髄膜炎		無菌性髄膜炎		マイコプラズマ肺炎		クラミジア肺炎		感染性胃腸炎(ロタウイルス)		マイコプラズマ肺炎(小児科)県独自	
	報告数	定点当り	報告数	定点当り	報告数	定点当り	報告数	定点当り	報告数	定点当り	報告数	定点当り
総数	0	0.00	0	0.00	1	0.09	0	0.00	0	0.00	3	0.08
東部	0	0.00	0	0.00	0	0.00	0	0.00	0	0.00	0	0.00
中部	0	0.00	0	0.00	0	0.00	0	0.00	0	0.00	0	0.00
南部	0	0.00	0	0.00	0	0.00	0	0.00	0	0.00	0	0.00
豊肥	0	0.00	0	0.00	0	0.00	0	0.00	0	0.00	0	0.00
西部	0	0.00	0	0.00	1	1.00	0	0.00	0	0.00	0	0.00
北部	0	0.00	0	0.00	0	0.00	0	0.00	0	0.00	0	0.00
大分市	0	0.00	0	0.00	0	0.00	0	0.00	0	0.00	3	0.27

(全数報告) 41週	麻しん 報告数	風しん 報告数	百日咳 報告数
総数	0	0	3
東部	0	0	0
中部	0	0	0
南部	0	0	1
豊肥	0	0	0
西部	0	0	0
北部	0	0	0
大分市	0	0	2

報告数・定点当り報告数、疾病・保健所・性別(女)

2019年41週(10月07日～10月13日)

大分県	インフルエンザ		RSウイルス感染症		咽頭結膜熱		A群溶血性レンサ球菌咽頭炎		感染性胃腸炎		水痘		手足口病	
	報告数	定点当り	報告数	定点当り	報告数	定点当り	報告数	定点当り	報告数	定点当り	報告数	定点当り	報告数	定点当り
総数	20	0.34	48	1.33	7	0.19	27	0.75	109	3.03	8	0.22	14	0.39
東部	1	0.08	20	2.86	1	0.14	1	0.14	30	4.29	0	0.00	2	0.29
中部	0	0.00	3	1.00	0	0.00	1	0.33	3	1.00	0	0.00	0	0.00
南部	0	0.00	5	1.67	0	0.00	4	1.33	3	1.00	4	1.33	3	1.00
豊肥	0	0.00	2	0.67	0	0.00	0	0.00	1	0.33	0	0.00	0	0.00
西部	4	0.80	3	1.00	0	0.00	0	0.00	1	0.33	2	0.67	0	0.00
北部	3	0.30	2	0.33	1	0.17	13	2.17	18	3.00	0	0.00	2	0.33
大分市	12	0.71	13	1.18	5	0.45	8	0.73	53	4.82	2	0.18	7	0.64

大分県	伝染性紅斑		突発性発疹		ヘルパンギーナ		流行性耳下腺炎		急性出血性結膜炎		流行性角結膜炎	
	報告数	定点当り	報告数	定点当り	報告数	定点当り	報告数	定点当り	報告数	定点当り	報告数	定点当り
総数	30	0.83	15	0.42	10	0.28	3	0.08	0	0.00	2	0.40
東部	0	0.00	5	0.71	3	0.43	0	0.00	0	0.00	0	0.00
中部	7	2.33	2	0.67	0	0.00	2	0.67	0	0.00	0	0.00
南部	8	2.67	1	0.33	2	0.67	0	0.00	0	0.00	0	0.00
豊肥	0	0.00	0	0.00	0	0.00	0	0.00	0	0.00	0	0.00
西部	0	0.00	2	0.67	0	0.00	1	0.33	0	0.00	0	0.00
北部	6	1.00	4	0.67	3	0.50	0	0.00	0	0.00	0	0.00
大分市	9	0.82	1	0.09	2	0.18	0	0.00	0	0.00	2	0.67

(全数報告) 40週	麻しん 報告数	風しん 報告数	百日咳 報告数
総数	0	0	3
東部	0	0	1
中部	0	0	0
南部	0	0	0
豊肥	0	0	0
西部	0	0	0
北部	0	0	0
大分市	0	0	2

大分県	細菌性髄膜炎		無菌性髄膜炎		マイコプラズマ肺炎		クラミジア肺炎		感染性胃腸炎(ロタウイルス)		マイコプラズマ肺炎(小児科)県独自	
	報告数	定点当り	報告数	定点当り	報告数	定点当り	報告数	定点当り	報告数	定点当り	報告数	定点当り
総数	0	0.00	0	0.00	1	0.09	0	0.00	0	0.00	3	0.08
東部	0	0.00	0	0.00	1	0.50	0	0.00	0	0.00	1	0.13
中部	0	0.00	0	0.00	0	0.00	0	0.00	0	0.00	0	0.00
南部	0	0.00	0	0.00	0	0.00	0	0.00	0	0.00	0	0.00
豊肥	0	0.00	0	0.00	0	0.00	0	0.00	0	0.00	0	0.00
西部	0	0.00	0	0.00	0	0.00	0	0.00	0	0.00	0	0.00
北部	0	0.00	0	0.00	0	0.00	0	0.00	0	0.00	0	0.00
大分市	0	0.00	0	0.00	0	0.00	0	0.00	0	0.00	2	0.18

(全数報告) 41週	麻しん 報告数	風しん 報告数	百日咳 報告数
総数	0	0	4
東部	0	0	2
中部	0	0	0
南部	0	0	0
豊肥	0	0	0
西部	0	0	0
北部	0	0	0
大分市	0	0	2

