

## <第27週コメント> ( )内は定点当りの報告数

### 全国

手足口病、ヘルパンギーナの患者数が、増加しています。

### 大分県

#### 【全数報告】

二類感染症：結核が中部保健所管内で1件（患者1件）、西部保健所管内で1件（患者1件）、大分市保健所管内で4件（患者2件、無症状病原体保有者2件）報告されています。

三類感染症：腸管出血性大腸菌感染症が北部保健所管内で8件報告されています。

麻疹：報告はありません。

風疹：報告はありません。

百日咳：東部保健所管内で1件、中部保健所管内で8件、大分市保健所管内で8件報告されています。

#### 【定点報告】

大分市、東部、北部管内で感染性胃腸炎の定点当たりの患者数が多く報告されています。

南部、東部、西部管内で手足口病の定点当たりの患者数が多く報告されています。

北部、東部、大分市管内でヘルパンギーナの定点当たりの患者数が多く報告されています。

北部、南部、大分市管内でA群溶血性レンサ球菌咽頭炎の定点当たりの患者数多く報告されています。

豊肥、大分市、東部管内で咽頭結膜熱の定点当たりの患者数多く報告されています。

## <定点あたりの報告の多い保健所>

感染性胃腸炎 … 大分市(15.45)、東部(11.71)、北部(6.50)

手足口病 … 南部(8.33)、東部(8.29)、西部(7.67)

ヘルパンギーナ … 北部(3.00)、東部(2.14)、大分市(1.73)

A群溶血性レンサ球菌咽頭炎 … 北部(3.67)、南部(2.33)、大分市(2.00)

咽頭結膜熱 … 豊肥(1.67)、大分市(1.27)、東部(1.14)

## \*あなたの街の感染症情報（大分県）

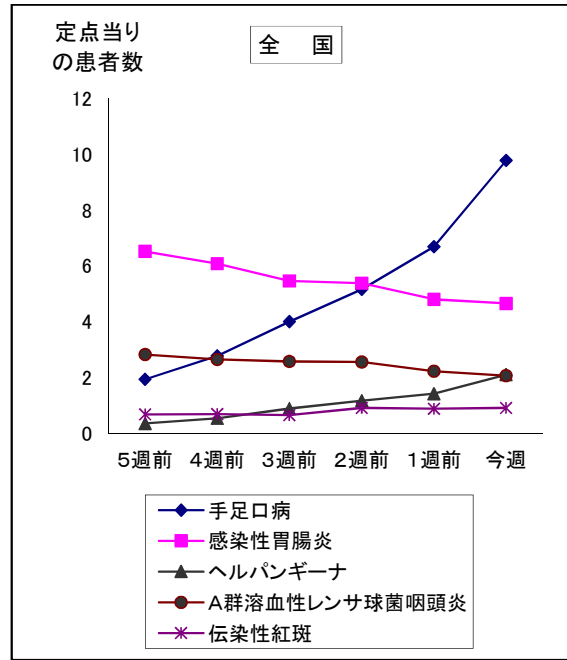
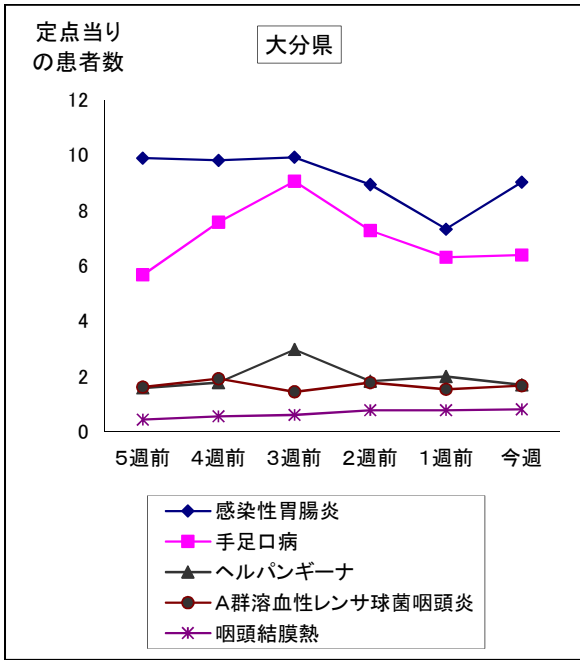
<<http://www.pref.oita.jp/soshiki/12210/kansen.html>>

## \*国立感染症研究所感染症情報センターホームページ

<<http://idsc.nih.go.jp/index-j.html>>

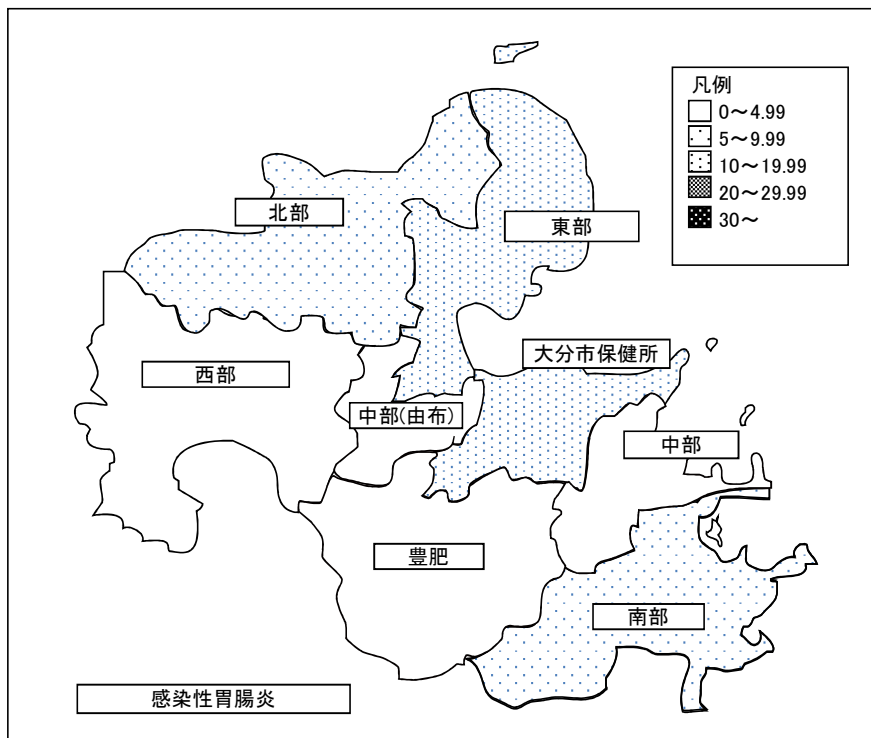
## \*海外渡航者のための感染症情報（厚生労働省 検疫所）

<<http://www.forth.go.jp/>>



2019年27週(07月01日～07月07日)

大分県				全国			
順位	疾患名	患者数	前週比較	順位	疾患名	患者数	前週比較
1位	感染性胃腸炎	325	+61	1位	手足口病	31,065	+9,807
2位	手足口病	230	+3	2位	感染性胃腸炎	14,814	-485
3位	ヘルパンギーナ	61	-11	3位	ヘルパンギーナ	6,720	+2,166
4位	A群溶血性レンサ球菌咽頭炎	60	+5	4位	A群溶血性レンサ球菌咽頭炎	6,611	-490
5位	咽頭結膜熱	29	+1	5位	伝染性紅斑	2,940	+76



報告数・定点当り報告数、疾病・保健所・性別(総数)

2019年27週(07月01日～07月07日)

大分県	インフルエンザ		RSウイルス感染症		咽頭結膜熱		A群溶血性レンサ球菌咽頭炎		感染性胃腸炎		水痘		手足口病	
	報告数	定点当り	報告数	定点当り	報告数	定点当り	報告数	定点当り	報告数	定点当り	報告数	定点当り	報告数	定点当り
総数	4	0.07	4	0.11	29	0.81	60	1.67	325	9.03	10	0.28	230	6.39
東部	1	0.08	2	0.29	8	1.14	7	1.00	82	11.71	2	0.29	58	8.29
中部	0	0.00	0	0.00	1	0.33	0	0.00	11	3.67	0	0.00	9	3.00
南部	3	0.60	0	0.00	1	0.33	7	2.33	19	6.33	0	0.00	25	8.33
豊肥	0	0.00	0	0.00	5	1.67	0	0.00	3	1.00	2	0.67	0	0.00
西部	0	0.00	0	0.00	0	0.00	2	0.67	1	0.33	1	0.33	23	7.67
北部	0	0.00	0	0.00	0	0.00	22	3.67	39	6.50	1	0.17	44	7.33
大分市	0	0.00	2	0.18	14	1.27	22	2.00	170	15.45	4	0.36	71	6.45

大分県	伝染性紅斑		突発性発疹		ヘルパンギーナ		流行性耳下腺炎		急性出血性結膜炎		流行性角結膜炎	
	報告数	定点当り	報告数	定点当り	報告数	定点当り	報告数	定点当り	報告数	定点当り	報告数	定点当り
総数	29	0.81	23	0.64	61	1.69	5	0.14	0	0.00	0	0.00
東部	3	0.43	5	0.71	15	2.14	4	0.57	0	0.00	0	0.00
中部	3	1.00	0	0.00	3	1.00	0	0.00	0	0.00	0	0.00
南部	5	1.67	1	0.33	1	0.33	0	0.00	0	0.00	0	0.00
豊肥	0	0.00	0	0.00	0	0.00	0	0.00	0	0.00	0	0.00
西部	2	0.67	1	0.33	5	1.67	0	0.00	0	0.00	0	0.00
北部	1	0.17	15	2.50	18	3.00	1	0.17	0	0.00	0	0.00
大分市	15	1.36	1	0.09	19	1.73	0	0.00	0	0.00	0	0.00

大分県	細菌性髄膜炎		無菌性髄膜炎		マイコプラズマ肺炎		クラミジア肺炎		感染性胃腸炎(ロタウイルス)		マイコプラズマ肺炎(小児科)県独自	
	報告数	定点当り	報告数	定点当り	報告数	定点当り	報告数	定点当り	報告数	定点当り	報告数	定点当り
総数	0	0.00	0	0.00	3	0.27	0	0.00	0	0.00	16	0.44
東部	0	0.00	0	0.00	1	0.50	0	0.00	0	0.00	0	0.00
中部	0	0.00	0	0.00	0	0.00	0	0.00	0	0.00	0	0.00
南部	0	0.00	0	0.00	0	0.00	0	0.00	0	0.00	0	0.00
豊肥	0	0.00	0	0.00	0	0.00	0	0.00	0	0.00	0	0.00
西部	0	0.00	0	0.00	2	2.00	0	0.00	0	0.00	0	0.00
北部	0	0.00	0	0.00	0	0.00	0	0.00	0	0.00	3	0.50
大分市	0	0.00	0	0.00	0	0.00	0	0.00	0	0.00	13	1.18

(全数報告)	麻しん 報告数	風しん 報告数	百日咳 報告数
総数	0	0	17
東部	0	0	1
中部	0	0	8
南部	0	0	0
豊肥	0	0	0
西部	0	0	0
北部	0	0	0
大分市	0	0	8

報告数・定点当り報告数、疾病・保健所・性別(男)

2019年27週(07月01日～07月07日)

大分県	インフルエンザ		RSウイルス感染症		咽頭結膜熱		A群溶血性レンサ球菌咽頭炎		感染性胃腸炎		水痘		手足口病	
	報告数	定点当り	報告数	定点当り	報告数	定点当り	報告数	定点当り	報告数	定点当り	報告数	定点当り	報告数	定点当り
総数	1	0.02	2	0.06	17	0.47	39	1.08	164	4.56	4	0.11	124	3.44
東部	1	0.08	1	0.14	6	0.86	6	0.86	37	5.29	2	0.29	28	4.00
中部	0	0.00	0	0.00	0	0.00	0	0.00	8	2.67	0	0.00	2	0.67
南部	0	0.00	0	0.00	1	0.33	4	1.33	9	3.00	0	0.00	11	3.67
豊肥	0	0.00	0	0.00	4	1.33	0	0.00	2	0.67	0	0.00	0	0.00
西部	0	0.00	0	0.00	0	0.00	2	0.67	1	0.33	0	0.00	14	4.67
北部	0	0.00	0	0.00	0	0.00	15	2.50	21	3.50	0	0.00	27	4.50
大分市	0	0.00	1	0.09	6	0.55	12	1.09	86	7.82	2	0.18	42	3.82

大分県	伝染性紅斑		突発性発疹		ヘルパンギーナ		流行性耳下腺炎		急性出血性結膜炎		流行性角結膜炎	
	報告数	定点当り	報告数	定点当り	報告数	定点当り	報告数	定点当り	報告数	定点当り	報告数	定点当り
総数	12	0.33	13	0.36	34	0.94	5	0.14	0	0.00	0	0.00
東部	1	0.14	2	0.29	8	1.14	4	0.57	0	0.00	0	0.00
中部	0	0.00	0	0.00	1	0.33	0	0.00	0	0.00	0	0.00
南部	3	1.00	0	0.00	1	0.33	0	0.00	0	0.00	0	0.00
豊肥	0	0.00	0	0.00	0	0.00	0	0.00	0	0.00	0	0.00
西部	0	0.00	1	0.33	3	1.00	0	0.00	0	0.00	0	0.00
北部	1	0.17	9	1.50	11	1.83	1	0.17	0	0.00	0	0.00
大分市	7	0.64	1	0.09	10	0.91	0	0.00	0	0.00	0	0.00

大分県	細菌性髄膜炎		無菌性髄膜炎		マイコプラズマ肺炎		クラミジア肺炎		感染性胃腸炎(ロタウイルス)		マイコプラズマ肺炎(小児科)県独自	
	報告数	定点当り	報告数	定点当り	報告数	定点当り	報告数	定点当り	報告数	定点当り	報告数	定点当り
総数	0	0.00	0	0.00	2	0.18	0	0.00	0	0.00	7	0.19
東部	0	0.00	0	0.00	0	0.00	0	0.00	0	0.00	0	0.00
中部	0	0.00	0	0.00	0	0.00	0	0.00	0	0.00	0	0.00
南部	0	0.00	0	0.00	0	0.00	0	0.00	0	0.00	0	0.00
豊肥	0	0.00	0	0.00	0	0.00	0	0.00	0	0.00	0	0.00
西部	0	0.00	0	0.00	2	2.00	0	0.00	0	0.00	0	0.00
北部	0	0.00	0	0.00	0	0.00	0	0.00	0	0.00	3	0.50
大分市	0	0.00	0	0.00	0	0.00	0	0.00	0	0.00	4	0.36

(全数報告)	麻しん 報告数	風しん 報告数	百日咳 報告数
総数	0	0	11
東部	0	0	0
中部	0	0	5
南部	0	0	0
豊肥	0	0	0
西部	0	0	0
北部	0	0	0
大分市	0	0	6

報告数・定点当り報告数、疾病・保健所・性別(女)

2019年27週(07月01日～07月07日)

大分県	インフルエンザ		RSウイルス感染症		咽頭結膜熱		A群溶血性レンサ球菌咽頭炎		感染性胃腸炎		水痘		手足口病	
	報告数	定点当り	報告数	定点当り	報告数	定点当り	報告数	定点当り	報告数	定点当り	報告数	定点当り	報告数	定点当り
総数	3	0.05	2	0.06	12	0.33	21	0.58	161	4.47	6	0.17	106	2.94
東部	0	0.00	1	0.14	2	0.29	1	0.14	45	6.43	0	0.00	30	4.29
中部	0	0.00	0	0.00	1	0.33	0	0.00	3	1.00	0	0.00	7	2.33
南部	3	0.60	0	0.00	0	0.00	3	1.00	10	3.33	0	0.00	14	4.67
豊肥	0	0.00	0	0.00	1	0.33	0	0.00	1	0.33	2	0.67	0	0.00
西部	0	0.00	0	0.00	0	0.00	0	0.00	0	0.00	1	0.33	9	3.00
北部	0	0.00	0	0.00	0	0.00	7	1.17	18	3.00	1	0.17	17	2.83
大分市	0	0.00	1	0.09	8	0.73	10	0.91	84	7.64	2	0.18	29	2.64

大分県	伝染性紅斑		突発性発疹		ヘルパンギーナ		流行性耳下腺炎		急性出血性結膜炎		流行性角結膜炎	
	報告数	定点当り	報告数	定点当り	報告数	定点当り	報告数	定点当り	報告数	定点当り	報告数	定点当り
総数	17	0.47	10	0.28	27	0.75	0	0.00	0	0.00	0	0.00
東部	2	0.29	3	0.43	7	1.00	0	0.00	0	0.00	0	0.00
中部	3	1.00	0	0.00	2	0.67	0	0.00	0	0.00	0	0.00
南部	2	0.67	1	0.33	0	0.00	0	0.00	0	0.00	0	0.00
豊肥	0	0.00	0	0.00	0	0.00	0	0.00	0	0.00	0	0.00
西部	2	0.67	0	0.00	2	0.67	0	0.00	0	0.00	0	0.00
北部	0	0.00	6	1.00	7	1.17	0	0.00	0	0.00	0	0.00
大分市	8	0.73	0	0.00	9	0.82	0	0.00	0	0.00	0	0.00

大分県	細菌性髄膜炎		無菌性髄膜炎		マイコプラズマ肺炎		クラミジア肺炎		感染性胃腸炎(ロタウイルス)		マイコプラズマ肺炎(小児科)県独自	
	報告数	定点当り	報告数	定点当り	報告数	定点当り	報告数	定点当り	報告数	定点当り	報告数	定点当り
総数	0	0.00	0	0.00	1	0.09	0	0.00	0	0.00	9	0.25
東部	0	0.00	0	0.00	1	0.50	0	0.00	0	0.00	0	0.00
中部	0	0.00	0	0.00	0	0.00	0	0.00	0	0.00	0	0.00
南部	0	0.00	0	0.00	0	0.00	0	0.00	0	0.00	0	0.00
豊肥	0	0.00	0	0.00	0	0.00	0	0.00	0	0.00	0	0.00
西部	0	0.00	0	0.00	0	0.00	0	0.00	0	0.00	0	0.00
北部	0	0.00	0	0.00	0	0.00	0	0.00	0	0.00	0	0.00
大分市	0	0.00	0	0.00	0	0.00	0	0.00	0	0.00	9	0.82

(全数報告)	麻しん 報告数	風しん 報告数	百日咳 報告数
総数	0	0	6
東部	0	0	1
中部	0	0	3
南部	0	0	0
豊肥	0	0	0
西部	0	0	0
北部	0	0	0
大分市	0	0	2





5週間推移表  
2019年27週(07月01日～07月07日)

大分県 (男女合計)		合計	5週前	4週前	3週前	2週前	1週前	今週
1.インフルエンザ	報告数	24	6	8	5	1	0	4
	定点当り報告数	0.07	0.10	0.14	0.09	0.02	0.00	0.07
2.RSウイルス感染症	報告数	27	10	1	6	3	3	4
	定点当り報告数	0.13	0.28	0.03	0.17	0.08	0.08	0.11
3.咽頭結膜熱	報告数	143	16	20	22	28	28	29
	定点当り報告数	0.66	0.44	0.56	0.61	0.78	0.78	0.81
4.A群溶血性レンサ球菌咽頭炎	報告数	358	58	69	52	64	55	60
	定点当り報告数	1.66	1.61	1.92	1.44	1.78	1.53	1.67
5.感染性胃腸炎	報告数	1,977	356	353	357	322	264	325
	定点当り報告数	9.15	9.89	9.81	9.92	8.94	7.33	9.03
6.水痘	報告数	83	13	15	16	16	13	10
	定点当り報告数	0.38	0.36	0.42	0.44	0.44	0.36	0.28
7.手足口病	報告数	1,522	204	273	326	262	227	230
	定点当り報告数	7.05	5.67	7.58	9.06	7.28	6.31	6.39
8.伝染性紅斑	報告数	134	14	19	25	26	21	29
	定点当り報告数	0.62	0.39	0.53	0.69	0.72	0.58	0.81
9.突発性発疹	報告数	150	27	29	32	20	19	23
	定点当り報告数	0.70	0.75	0.81	0.89	0.56	0.53	0.64
10.ヘルパンギーナ	報告数	427	57	64	107	66	72	61
	定点当り報告数	1.98	1.58	1.78	2.97	1.83	2.00	1.69
11.流行性耳下腺炎	報告数	59	12	16	10	8	8	5
	定点当り報告数	0.27	0.33	0.44	0.28	0.22	0.22	0.14
12.急性出血性結膜炎	報告数	0	0	0	0	0	0	0
	定点当り報告数	0.00	0.00	0.00	0.00	0.00	0.00	0.00
13.流行性角結膜炎	報告数	21	5	7	6	2	1	0
	定点当り報告数	0.70	1.00	1.40	1.20	0.40	0.20	0.00
14.マイコプラズマ肺炎(小児科)	報告数	62	6	5	7	9	19	16
	定点当り報告数	0.29	0.17	0.14	0.19	0.25	0.53	0.44
15.細菌性髄膜炎	報告数	0	0	0	0	0	0	0
	定点当り報告数	0.00	0.00	0.00	0.00	0.00	0.00	0.00
16.無菌性髄膜炎	報告数	2	0	1	0	1	0	0
	定点当り報告数	0.03	0.00	0.09	0.00	0.09	0.00	0.00
17.マイコプラズマ肺炎	報告数	9	1	1	3	1	0	3
	定点当り報告数	0.14	0.09	0.09	0.27	0.09	0.00	0.27
18.クラミジア肺炎	報告数	0	0	0	0	0	0	0
	定点当り報告数	0.00	0.00	0.00	0.00	0.00	0.00	0.00
19.感染性胃腸炎(ロタウイルス)	報告数	2	2	0	0	0	0	0
	定点当り報告数	0.03	0.18	0.00	0.00	0.00	0.00	0.00