

<第19週コメント> ()内は定点当りの報告数

全国

感染性胃腸炎、A群溶血性レンサ球菌咽頭炎、インフルエンザの患者数が、減少しています。

大分県

【全数報告】

二類感染症：結核が南部保健所管内で2件（患者1件、無症状病原体保有者1件）報告されています。

三類感染症：報告はありません。

麻 し ん：報告はありません。

風 し ん：報告はありません。

【定点報告】

大分市、東部、北部管内で感染性胃腸炎の定点当たりの患者数が多く報告されています。

北部、大分市、南部管内でA群溶血性レンサ球菌咽頭炎の定点当たりの患者数多く報告されています。

北部、東部、大分市管内で手足口病の定点当たりの患者数多く報告されています。

東部管内でインフルエンザの定点当たりの患者数多く報告されています。報告の内訳は、A型24例、B型9例、不明1例の合計34例です。

東部・北部管内で突発性発疹の定点当たりの患者数多く報告されています。

<定点あたりの報告の多い保健所>

感染性胃腸炎 … 大分市(9.91)、東部(8.86)、北部(8.00)

A群溶血性レンサ球菌咽頭炎 … 北部(4.50)、大分市(2.55)、南部(1.33)

手足口病 … 北部(1.83)、東部(1.71)、大分市(1.45)

インフルエンザ … 東部(1.00)

突発性発疹 … 東部・北部(1.00)

*あなたの街の感染症情報（大分県）

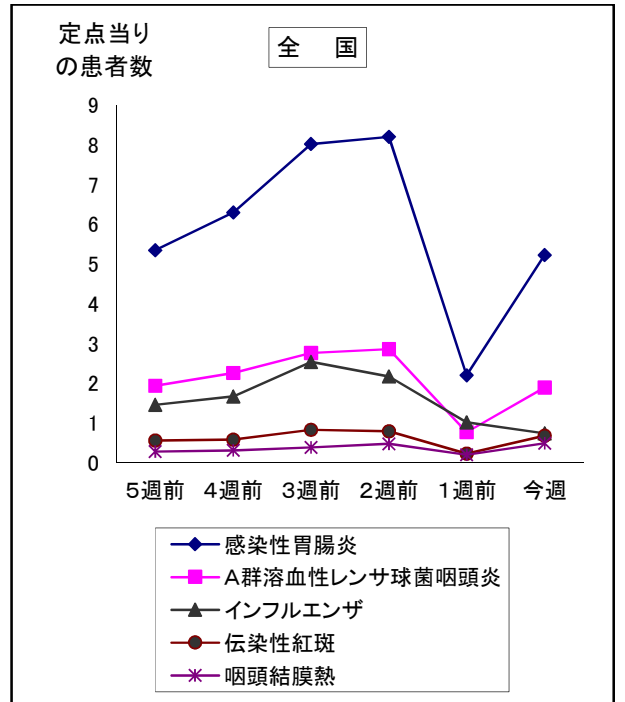
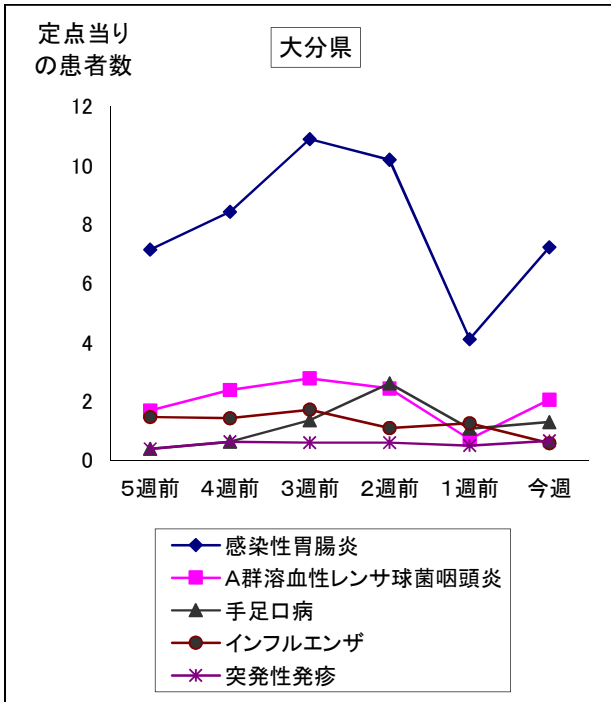
<<http://www.pref.oita.jp/soshiki/12210/kansen.html>>

*国立感染症研究所感染症情報センターホームページ

<<http://idsc.nih.go.jp/index-j.html>>

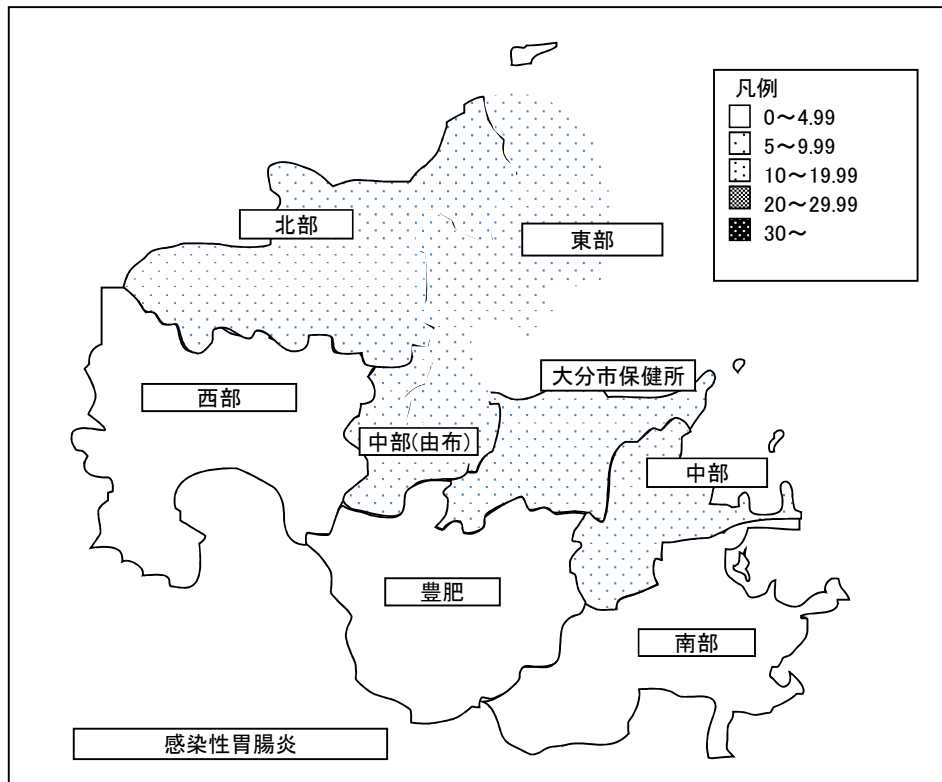
*海外渡航者のための感染症情報（厚生労働省 検疫所）

<<http://www.forth.go.jp/>>



2019年19週(05月06日～05月12日)

大分県				全国			
順位	疾患名	患者数	前週比較	順位	疾患名	患者数	前週比較
1位	感染性胃腸炎	260	+112	1位	感染性胃腸炎	16,543	+10,142
2位	A群溶血性レンサ球菌咽頭炎	74	+48	2位	A群溶血性レンサ球菌咽頭炎	5,977	+3,722
3位	手足口病	47	+8	3位	インフルエンザ	3,636	-1,067
4位	インフルエンザ	34	-39	4位	伝染性紅斑	2,163	+1,500
5位	突発性発疹	24	+6	5位	咽頭結膜熱	1,545	+955



報告数・定点当り報告数、疾病・保健所・性別(総数)

2019年19週(05月06日～05月12日)

大分県	インフルエンザ		RSウイルス感染症		咽頭結膜熱		A群溶血性レンサ球菌咽頭炎		感染性胃腸炎		水痘		手足口病	
	報告数	定点当り	報告数	定点当り	報告数	定点当り	報告数	定点当り	報告数	定点当り	報告数	定点当り	報告数	定点当り
総数	34	0.59	14	0.39	16	0.44	74	2.06	260	7.22	11	0.31	47	1.31
東部	12	1.00	2	0.29	0	0.00	9	1.29	62	8.86	0	0.00	12	1.71
中部	0	0.00	1	0.33	0	0.00	3	1.00	20	6.67	1	0.33	3	1.00
南部	2	0.40	1	0.33	1	0.33	4	1.33	11	3.67	0	0.00	3	1.00
豊肥	0	0.00	0	0.00	0	0.00	3	1.00	6	2.00	2	0.67	0	0.00
西部	4	0.80	0	0.00	0	0.00	0	0.00	4	1.33	0	0.00	2	0.67
北部	6	0.60	8	1.33	1	0.17	27	4.50	48	8.00	3	0.50	11	1.83
大分市	10	0.59	2	0.18	14	1.27	28	2.55	109	9.91	5	0.45	16	1.45

大分県	伝染性紅斑		突発性発疹		ヘルパンギーナ		流行性耳下腺炎		急性出血性結膜炎		流行性角結膜炎	
	報告数	定点当り	報告数	定点当り	報告数	定点当り	報告数	定点当り	報告数	定点当り	報告数	定点当り
総数	14	0.39	24	0.67	8	0.22	5	0.14	0	0.00	7	1.40
東部	1	0.14	7	1.00	3	0.43	2	0.29	0	0.00	1	0.50
中部	4	1.33	2	0.67	0	0.00	0	0.00	0	0.00	0	0.00
南部	0	0.00	1	0.33	0	0.00	0	0.00	0	0.00	0	0.00
豊肥	1	0.33	0	0.00	0	0.00	0	0.00	0	0.00	0	0.00
西部	2	0.67	1	0.33	0	0.00	0	0.00	0	0.00	0	0.00
北部	0	0.00	6	1.00	0	0.00	2	0.33	0	0.00	0	0.00
大分市	6	0.55	7	0.64	5	0.45	1	0.09	0	0.00	6	2.00

大分県	細菌性髄膜炎		無菌性髄膜炎		マイコプラズマ肺炎		クラミジア肺炎		感染性胃腸炎(ロタウイルス)		マイコプラズマ肺炎(小児科)県独自	
	報告数	定点当り	報告数	定点当り	報告数	定点当り	報告数	定点当り	報告数	定点当り	報告数	定点当り
総数	0	0.00	0	0.00	2	0.18	0	0.00	1	0.09	1	0.03
東部	0	0.00	0	0.00	0	0.00	0	0.00	0	0.00	0	0.00
中部	0	0.00	0	0.00	0	0.00	0	0.00	0	0.00	0	0.00
南部	0	0.00	0	0.00	0	0.00	0	0.00	0	0.00	0	0.00
豊肥	0	0.00	0	0.00	0	0.00	0	0.00	0	0.00	0	0.00
西部	0	0.00	0	0.00	2	2.00	0	0.00	0	0.00	0	0.00
北部	0	0.00	0	0.00	0	0.00	0	0.00	1	0.50	0	0.00
大分市	0	0.00	0	0.00	0	0.00	0	0.00	0	0.00	1	0.09

(全数報告)	麻しん 報告数	風しん 報告数
総数	0	0
東部	0	0
中部	0	0
南部	0	0
豊肥	0	0
西部	0	0
北部	0	0
大分市	0	0

報告数・定点当り報告数、疾病・保健所・性別(男)

2019年19週(05月06日～05月12日)

大分県	インフルエンザ		RSウイルス感染症		咽頭結膜熱		A群溶血性レンサ球菌咽頭炎		感染性胃腸炎		水痘		手足口病	
	報告数	定点当り	報告数	定点当り	報告数	定点当り	報告数	定点当り	報告数	定点当り	報告数	定点当り	報告数	定点当り
総数	21	0.36	7	0.19	12	0.33	45	1.25	128	3.56	5	0.14	34	0.94
東部	7	0.58	0	0.00	0	0.00	7	1.00	27	3.86	0	0.00	9	1.29
中部	0	0.00	0	0.00	0	0.00	2	0.67	12	4.00	1	0.33	3	1.00
南部	1	0.20	1	0.33	1	0.33	1	0.33	9	3.00	0	0.00	2	0.67
豊肥	0	0.00	0	0.00	0	0.00	2	0.67	2	0.67	1	0.33	0	0.00
西部	3	0.60	0	0.00	0	0.00	0	0.00	3	1.00	0	0.00	2	0.67
北部	5	0.50	6	1.00	1	0.17	18	3.00	28	4.67	1	0.17	8	1.33
大分市	5	0.29	0	0.00	10	0.91	15	1.36	47	4.27	2	0.18	10	0.91

大分県	伝染性紅斑		突発性発疹		ヘルパンギーナ		流行性耳下腺炎		急性出血性結膜炎		流行性角結膜炎	
	報告数	定点当り	報告数	定点当り	報告数	定点当り	報告数	定点当り	報告数	定点当り	報告数	定点当り
総数	7	0.19	14	0.39	5	0.14	4	0.11	0	0.00	3	0.60
東部	1	0.14	4	0.57	2	0.29	1	0.14	0	0.00	1	0.50
中部	2	0.67	2	0.67	0	0.00	0	0.00	0	0.00	0	0.00
南部	0	0.00	1	0.33	0	0.00	0	0.00	0	0.00	0	0.00
豊肥	0	0.00	0	0.00	0	0.00	0	0.00	0	0.00	0	0.00
西部	2	0.67	1	0.33	0	0.00	0	0.00	0	0.00	0	0.00
北部	0	0.00	4	0.67	0	0.00	2	0.33	0	0.00	0	0.00
大分市	2	0.18	2	0.18	3	0.27	1	0.09	0	0.00	2	0.67

大分県	細菌性髄膜炎		無菌性髄膜炎		マイコプラズマ肺炎		クラミジア肺炎		感染性胃腸炎(ロタウイルス)		マイコプラズマ肺炎(小児科)県独自	
	報告数	定点当り	報告数	定点当り	報告数	定点当り	報告数	定点当り	報告数	定点当り	報告数	定点当り
総数	0	0.00	0	0.00	2	0.18	0	0.00	0	0.00	1	0.03
東部	0	0.00	0	0.00	0	0.00	0	0.00	0	0.00	0	0.00
中部	0	0.00	0	0.00	0	0.00	0	0.00	0	0.00	0	0.00
南部	0	0.00	0	0.00	0	0.00	0	0.00	0	0.00	0	0.00
豊肥	0	0.00	0	0.00	0	0.00	0	0.00	0	0.00	0	0.00
西部	0	0.00	0	0.00	2	2.00	0	0.00	0	0.00	0	0.00
北部	0	0.00	0	0.00	0	0.00	0	0.00	0	0.00	0	0.00
大分市	0	0.00	0	0.00	0	0.00	0	0.00	0	0.00	1	0.09

(全数報告)	麻疹	風疹
	報告数	報告数
総数	0	0
東部	0	0
中部	0	0
南部	0	0
豊肥	0	0
西部	0	0
北部	0	0
大分市	0	0

報告数・定点当り報告数、疾病・保健所・性別(女)

2019年19週(05月06日～05月12日)

大分県	インフルエンザ		RSウイルス感染症		咽頭結膜熱		A群溶血性レンサ球菌咽頭炎		感染性胃腸炎		水痘		手足口病	
	報告数	定点当り	報告数	定点当り	報告数	定点当り	報告数	定点当り	報告数	定点当り	報告数	定点当り	報告数	定点当り
総数	13	0.22	7	0.19	4	0.11	29	0.81	132	3.67	6	0.17	13	0.36
東部	5	0.42	2	0.29	0	0.00	2	0.29	35	5.00	0	0.00	3	0.43
中部	0	0.00	1	0.33	0	0.00	1	0.33	8	2.67	0	0.00	0	0.00
南部	1	0.20	0	0.00	0	0.00	3	1.00	2	0.67	0	0.00	1	0.33
豊肥	0	0.00	0	0.00	0	0.00	1	0.33	4	1.33	1	0.33	0	0.00
西部	1	0.20	0	0.00	0	0.00	0	0.00	1	0.33	0	0.00	0	0.00
北部	1	0.10	2	0.33	0	0.00	9	1.50	20	3.33	2	0.33	3	0.50
大分市	5	0.29	2	0.18	4	0.36	13	1.18	62	5.64	3	0.27	6	0.55

大分県	伝染性紅斑		突発性発疹		ヘルパンギーナ		流行性耳下腺炎		急性出血性結膜炎		流行性角結膜炎	
	報告数	定点当り	報告数	定点当り	報告数	定点当り	報告数	定点当り	報告数	定点当り	報告数	定点当り
総数	7	0.19	10	0.28	3	0.08	1	0.03	0	0.00	4	0.80
東部	0	0.00	3	0.43	1	0.14	1	0.14	0	0.00	0	0.00
中部	2	0.67	0	0.00	0	0.00	0	0.00	0	0.00	0	0.00
南部	0	0.00	0	0.00	0	0.00	0	0.00	0	0.00	0	0.00
豊肥	1	0.33	0	0.00	0	0.00	0	0.00	0	0.00	0	0.00
西部	0	0.00	0	0.00	0	0.00	0	0.00	0	0.00	0	0.00
北部	0	0.00	2	0.33	0	0.00	0	0.00	0	0.00	0	0.00
大分市	4	0.36	5	0.45	2	0.18	0	0.00	0	0.00	4	1.33

大分県	細菌性髄膜炎		無菌性髄膜炎		マイコプラズマ肺炎		クラミジア肺炎		感染性胃腸炎(ロタウイルス)		マイコプラズマ肺炎(小児科)県独自	
	報告数	定点当り	報告数	定点当り	報告数	定点当り	報告数	定点当り	報告数	定点当り	報告数	定点当り
総数	0	0.00	0	0.00	0	0.00	0	0.00	1	0.09	0	0.00
東部	0	0.00	0	0.00	0	0.00	0	0.00	0	0.00	0	0.00
中部	0	0.00	0	0.00	0	0.00	0	0.00	0	0.00	0	0.00
南部	0	0.00	0	0.00	0	0.00	0	0.00	0	0.00	0	0.00
豊肥	0	0.00	0	0.00	0	0.00	0	0.00	0	0.00	0	0.00
西部	0	0.00	0	0.00	0	0.00	0	0.00	0	0.00	0	0.00
北部	0	0.00	0	0.00	0	0.00	0	0.00	1	0.50	0	0.00
大分市	0	0.00	0	0.00	0	0.00	0	0.00	0	0.00	0	0.00

(全数報告)	麻疹	風疹
	報告数	報告数
総数	0	0
東部	0	0
中部	0	0
南部	0	0
豊肥	0	0
西部	0	0
北部	0	0
大分市	0	0

5週間推移表

2019年19週(05月06日～05月12日)

大分県 (男女合計)		合計	5週前	4週前	3週前	2週前	1週前	今週
1.インフルエンザ	報告数	439	85	83	100	64	73	34
	定点当り報告数	1.26	1.47	1.43	1.72	1.10	1.26	0.59
2.RSウイルス感染症	報告数	101	16	28	20	16	7	14
	定点当り報告数	0.47	0.44	0.78	0.56	0.44	0.19	0.39
3.咽頭結膜熱	報告数	92	19	16	20	14	7	16
	定点当り報告数	0.43	0.53	0.44	0.56	0.39	0.19	0.44
4.A群溶血性レンサ球菌咽頭炎	報告数	435	61	86	100	88	26	74
	定点当り報告数	2.01	1.69	2.39	2.78	2.44	0.72	2.06
5.感染性胃腸炎	報告数	1,727	257	303	392	367	148	260
	定点当り報告数	8.00	7.14	8.42	10.89	10.19	4.11	7.22
6.水痘	報告数	69	10	12	12	15	9	11
	定点当り報告数	0.32	0.28	0.33	0.33	0.42	0.25	0.31
7.手足口病	報告数	266	14	23	49	94	39	47
	定点当り報告数	1.23	0.39	0.64	1.36	2.61	1.08	1.31
8.伝染性紅斑	報告数	58	9	5	10	10	10	14
	定点当り報告数	0.27	0.25	0.14	0.28	0.28	0.28	0.39
9.突発性発疹	報告数	123	14	23	22	22	18	24
	定点当り報告数	0.57	0.39	0.64	0.61	0.61	0.50	0.67
10.ヘルパンギーナ	報告数	23	1	1	4	6	3	8
	定点当り報告数	0.11	0.03	0.03	0.11	0.17	0.08	0.22
11.流行性耳下腺炎	報告数	71	6	14	7	17	22	5
	定点当り報告数	0.33	0.17	0.39	0.19	0.47	0.61	0.14
12.急性出血性結膜炎	報告数	0	0	0	0	0	0	0
	定点当り報告数	0.00	0.00	0.00	0.00	0.00	0.00	0.00
13.流行性角結膜炎	報告数	28	7	6	1	7	0	7
	定点当り報告数	0.93	1.40	1.20	0.20	1.40	0.00	1.40
14.マイコプラズマ肺炎(小児科)	報告数	17	5	5	1	4	1	1
	定点当り報告数	0.08	0.14	0.14	0.03	0.11	0.03	0.03
15.細菌性髄膜炎	報告数	0	0	0	0	0	0	0
	定点当り報告数	0.00	0.00	0.00	0.00	0.00	0.00	0.00
16.無菌性髄膜炎	報告数	6	1	1	3	1	0	0
	定点当り報告数	0.09	0.09	0.09	0.27	0.09	0.00	0.00
17.マイコプラズマ肺炎	報告数	6	1	2	1	0	0	2
	定点当り報告数	0.09	0.09	0.18	0.09	0.00	0.00	0.18
18.クラミジア肺炎	報告数	0	0	0	0	0	0	0
	定点当り報告数	0.00	0.00	0.00	0.00	0.00	0.00	0.00
19.感染性胃腸炎(ロタウイルス)	報告数	6	1	0	2	1	1	1
	定点当り報告数	0.09	0.09	0.00	0.18	0.09	0.09	0.09