

<第16週コメント> ()内は定点当りの報告数

全国

感染性胃腸炎、インフルエンザ、A群溶血性レンサ球菌咽頭炎の患者数が、先週に引き続き増加しています。

大分県

【全数報告】

二類感染症：結核が東部保健所管内で2件（患者2件）、北部保健所管内で1件（患者1件）及び大分市保健所管内で2件（患者1件、無症状病原体保有者1件）報告されています。

三類感染症：報告はありません。

麻 し ん：報告はありません。

風 し ん：西部保健所管内で1件報告されています。

【定点報告】

大分市、北部、東部管内で感染性胃腸炎の定点当たりの患者数が多く報告されています。

北部、南部、大分市管内でA群溶血性レンサ球菌咽頭炎の定点当たりの患者数が多く報告されています。

東部、豊肥、中部・南部管内でインフルエンザの患者数が多く報告されています。報告の内訳は、A型81例、B型18例、不明1例の合計100例です。

北部、中部、大分市管内で手足口病の定点当たりの患者数が多く報告されています。

北部管内で突発性発疹の定点当たりの患者数が多く報告されています。

<定点あたりの報告の多い保健所>

感染性胃腸炎 … 大分市(16.36)、北部(14.83)、東部(13.29)

A群溶血性レンサ球菌咽頭炎 … 北部(5.00)、南部(4.67)、大分市(2.82)

インフルエンザ … 東部(3.67)、豊肥(2.20)、中部・南部(2.00)

手足口病 … 北部(3.67)、中部(1.67)、大分市(1.45)

突発性発疹 … 北部(1.00)

*あなたの街の感染症情報（大分県）

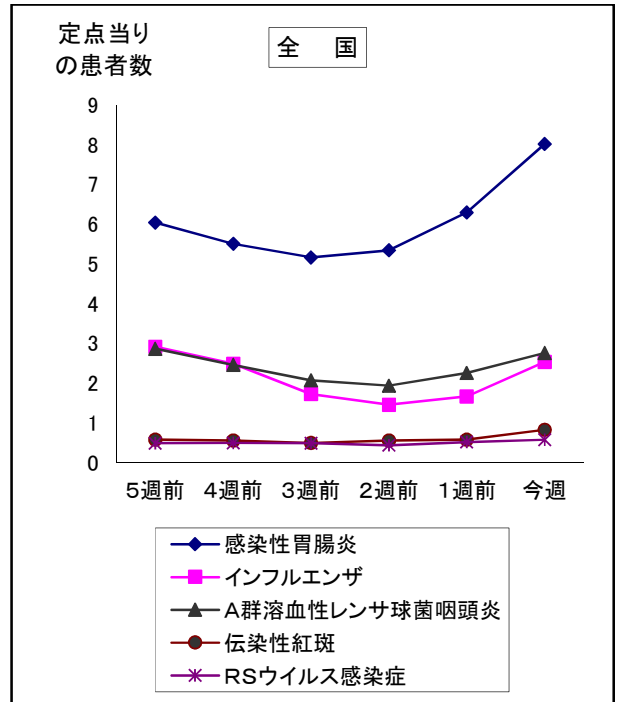
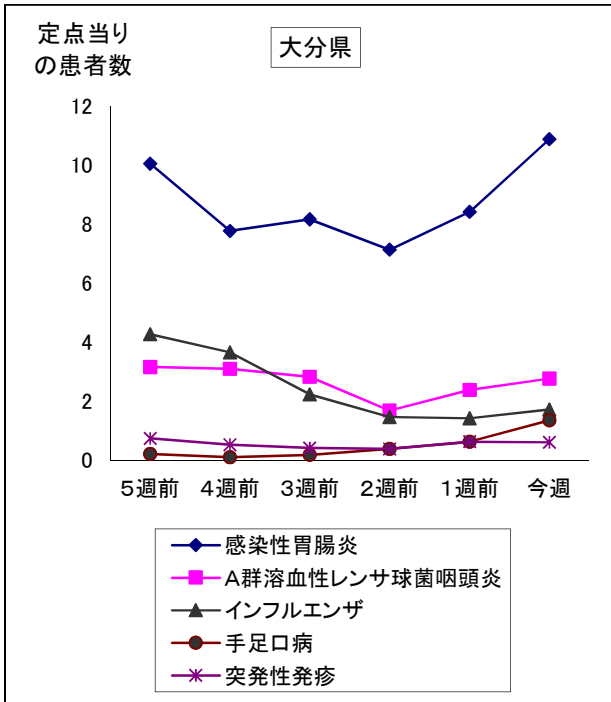
<<http://www.pref.oita.jp/soshiki/12210/kansen.html>>

*国立感染症研究所感染症情報センターホームページ

<<http://idsc.nih.gov/index-j.html>>

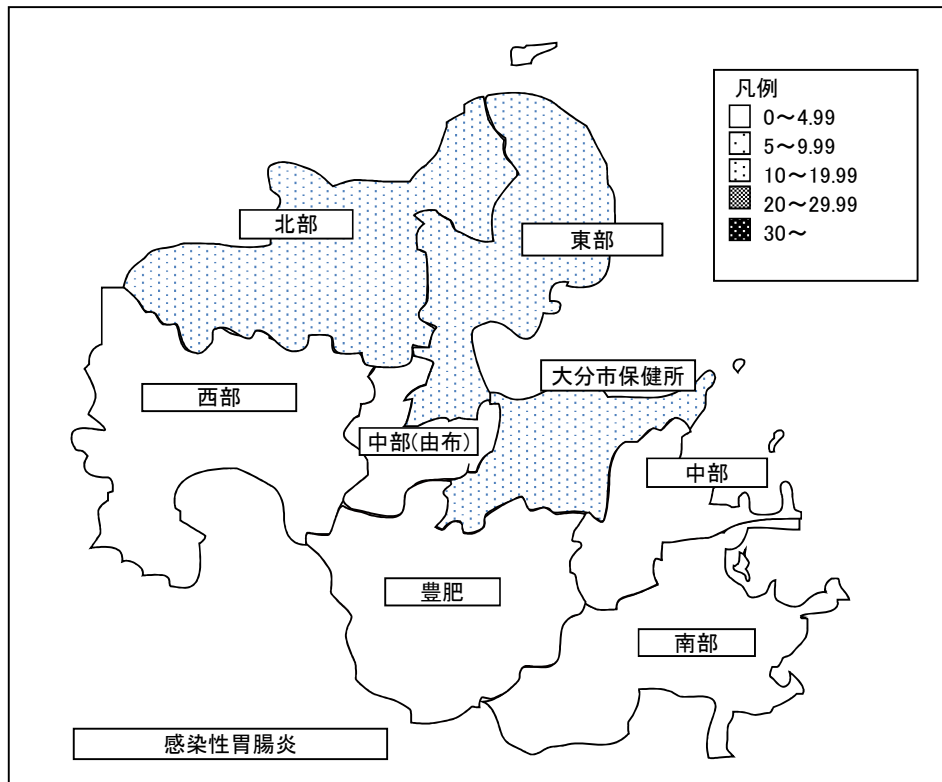
*海外渡航者のための感染症情報（厚生労働省 検疫所）

<<http://www.forth.go.jp/>>



2019年16週(04月15日~04月21日)

大分県				全国			
順位	疾患名	患者数	前週比較	順位	疾患名	患者数	前週比較
1位	感染性胃腸炎	392	+89	1位	感染性胃腸炎	25,423	+5,458
2位	A群溶血性レンサ球菌咽頭炎	100	+14	2位	インフルエンザ	12,613	+4,331
2位	インフルエンザ	100	+17	3位	A群溶血性レンサ球菌咽頭炎	8,752	+1,590
4位	手足口病	49	+26	4位	伝染性紅斑	2,642	+797
5位	突発性発疹	22	-1	5位	RSウイルス感染症	1,825	+173



報告数・定点当り報告数、疾病・保健所・性別(総数)

2019年16週(04月15日～04月21日)

大分県	インフルエンザ		RSウイルス感染症		咽頭結膜熱		A群溶血性レンサ球菌咽頭炎		感染性胃腸炎		水痘		手足口病	
	報告数	定点当り	報告数	定点当り	報告数	定点当り	報告数	定点当り	報告数	定点当り	報告数	定点当り	報告数	定点当り
総数	100	1.72	20	0.56	20	0.56	100	2.78	392	10.89	12	0.33	49	1.36
東部	44	3.67	7	1.00	4	0.57	16	2.29	93	13.29	1	0.14	4	0.57
中部	8	2.00	0	0.00	0	0.00	8	2.67	6	2.00	1	0.33	5	1.67
南部	10	2.00	3	1.00	0	0.00	14	4.67	13	4.33	1	0.33	2	0.67
豊肥	11	2.20	0	0.00	0	0.00	0	0.00	5	1.67	4	1.33	0	0.00
西部	1	0.20	3	1.00	0	0.00	1	0.33	6	2.00	0	0.00	0	0.00
北部	3	0.30	1	0.17	1	0.17	30	5.00	89	14.83	2	0.33	22	3.67
大分市	23	1.35	6	0.55	15	1.36	31	2.82	180	16.36	3	0.27	16	1.45

大分県	伝染性紅斑		突発性発疹		ヘルパンギーナ		流行性耳下腺炎		急性出血性結膜炎		流行性角結膜炎	
	報告数	定点当り	報告数	定点当り	報告数	定点当り	報告数	定点当り	報告数	定点当り	報告数	定点当り
総数	10	0.28	22	0.61	4	0.11	7	0.19	0	0.00	1	0.20
東部	0	0.00	4	0.57	1	0.14	3	0.43	0	0.00	0	0.00
中部	4	1.33	2	0.67	0	0.00	0	0.00	0	0.00	0	0.00
南部	0	0.00	2	0.67	1	0.33	0	0.00	0	0.00	0	0.00
豊肥	1	0.33	0	0.00	0	0.00	0	0.00	0	0.00	0	0.00
西部	1	0.33	2	0.67	0	0.00	0	0.00	0	0.00	0	0.00
北部	3	0.50	6	1.00	2	0.33	1	0.17	0	0.00	0	0.00
大分市	1	0.09	6	0.55	0	0.00	3	0.27	0	0.00	1	0.33

大分県	細菌性髄膜炎		無菌性髄膜炎		マイコプラズマ肺炎		クラミジア肺炎		感染性胃腸炎(ロタウイルス)		マイコプラズマ肺炎(小児科)県独自	
	報告数	定点当り	報告数	定点当り	報告数	定点当り	報告数	定点当り	報告数	定点当り	報告数	定点当り
総数	0	0.00	3	0.27	1	0.09	0	0.00	2	0.18	1	0.03
東部	0	0.00	2	1.00	1	0.50	0	0.00	0	0.00	0	0.00
中部	0	0.00	1	0.50	0	0.00	0	0.00	0	0.00	0	0.00
南部	0	0.00	0	0.00	0	0.00	0	0.00	0	0.00	0	0.00
豊肥	0	0.00	0	0.00	0	0.00	0	0.00	0	0.00	0	0.00
西部	0	0.00	0	0.00	0	0.00	0	0.00	1	1.00	0	0.00
北部	0	0.00	0	0.00	0	0.00	0	0.00	1	0.50	0	0.00
大分市	0	0.00	0	0.00	0	0.00	0	0.00	0	0.00	1	0.09

(全数報告)	麻しん 報告数	風しん 報告数
総数	0	1
東部	0	0
中部	0	0
南部	0	0
豊肥	0	0
西部	0	1
北部	0	0
大分市	0	0

報告数・定点当り報告数、疾病・保健所・性別(男)

2019年16週(04月15日～04月21日)

大分県	インフルエンザ		RSウイルス感染症		咽頭結膜熱		A群溶血性レンサ球菌咽頭炎		感染性胃腸炎		水痘		手足口病	
	報告数	定点当り	報告数	定点当り	報告数	定点当り	報告数	定点当り	報告数	定点当り	報告数	定点当り	報告数	定点当り
総数	51	0.88	9	0.25	17	0.47	57	1.58	217	6.03	5	0.14	22	0.61
東部	22	1.83	2	0.29	4	0.57	6	0.86	47	6.71	0	0.00	2	0.29
中部	4	1.00	0	0.00	0	0.00	6	2.00	4	1.33	0	0.00	2	0.67
南部	5	1.00	2	0.67	0	0.00	8	2.67	9	3.00	0	0.00	0	0.00
豊肥	9	1.80	0	0.00	0	0.00	0	0.00	4	1.33	1	0.33	0	0.00
西部	0	0.00	2	0.67	0	0.00	1	0.33	4	1.33	0	0.00	0	0.00
北部	2	0.20	0	0.00	1	0.17	17	2.83	50	8.33	1	0.17	10	1.67
大分市	9	0.53	3	0.27	12	1.09	19	1.73	99	9.00	3	0.27	8	0.73

大分県	伝染性紅斑		突発性発疹		ヘルパンギーナ		流行性耳下腺炎		急性出血性結膜炎		流行性角結膜炎	
	報告数	定点当り	報告数	定点当り	報告数	定点当り	報告数	定点当り	報告数	定点当り	報告数	定点当り
総数	7	0.19	13	0.36	1	0.03	6	0.17	0	0.00	0	0.00
東部	0	0.00	2	0.29	1	0.14	2	0.29	0	0.00	0	0.00
中部	3	1.00	1	0.33	0	0.00	0	0.00	0	0.00	0	0.00
南部	0	0.00	1	0.33	0	0.00	0	0.00	0	0.00	0	0.00
豊肥	1	0.33	0	0.00	0	0.00	0	0.00	0	0.00	0	0.00
西部	1	0.33	1	0.33	0	0.00	0	0.00	0	0.00	0	0.00
北部	1	0.17	4	0.67	0	0.00	1	0.17	0	0.00	0	0.00
大分市	1	0.09	4	0.36	0	0.00	3	0.27	0	0.00	0	0.00

大分県	細菌性髄膜炎		無菌性髄膜炎		マイコプラズマ肺炎		クラミジア肺炎		感染性胃腸炎(ロタウイルス)		マイコプラズマ肺炎(小児科)県独自	
	報告数	定点当り	報告数	定点当り	報告数	定点当り	報告数	定点当り	報告数	定点当り	報告数	定点当り
総数	0	0.00	3	0.27	1	0.09	0	0.00	2	0.18	0	0.00
東部	0	0.00	2	1.00	1	0.50	0	0.00	0	0.00	0	0.00
中部	0	0.00	1	0.50	0	0.00	0	0.00	0	0.00	0	0.00
南部	0	0.00	0	0.00	0	0.00	0	0.00	0	0.00	0	0.00
豊肥	0	0.00	0	0.00	0	0.00	0	0.00	0	0.00	0	0.00
西部	0	0.00	0	0.00	0	0.00	0	0.00	1	1.00	0	0.00
北部	0	0.00	0	0.00	0	0.00	0	0.00	1	0.50	0	0.00
大分市	0	0.00	0	0.00	0	0.00	0	0.00	0	0.00	0	0.00

(全数報告)	麻疹	風疹
	報告数	報告数
総数	0	1
東部	0	0
中部	0	0
南部	0	0
豊肥	0	0
西部	0	1
北部	0	0
大分市	0	0

報告数・定点当り報告数、疾病・保健所・性別(女)

2019年16週(04月15日～04月21日)

大分県	インフルエンザ		RSウイルス感染症		咽頭結膜熱		A群溶血性レンサ球菌咽頭炎		感染性胃腸炎		水痘		手足口病	
	報告数	定点当り	報告数	定点当り	報告数	定点当り	報告数	定点当り	報告数	定点当り	報告数	定点当り	報告数	定点当り
総数	49	0.84	11	0.31	3	0.08	43	1.19	175	4.86	7	0.19	27	0.75
東部	22	1.83	5	0.71	0	0.00	10	1.43	46	6.57	1	0.14	2	0.29
中部	4	1.00	0	0.00	0	0.00	2	0.67	2	0.67	1	0.33	3	1.00
南部	5	1.00	1	0.33	0	0.00	6	2.00	4	1.33	1	0.33	2	0.67
豊肥	2	0.40	0	0.00	0	0.00	0	0.00	1	0.33	3	1.00	0	0.00
西部	1	0.20	1	0.33	0	0.00	0	0.00	2	0.67	0	0.00	0	0.00
北部	1	0.10	1	0.17	0	0.00	13	2.17	39	6.50	1	0.17	12	2.00
大分市	14	0.82	3	0.27	3	0.27	12	1.09	81	7.36	0	0.00	8	0.73

大分県	伝染性紅斑		突発性発疹		ヘルパンギーナ		流行性耳下腺炎		急性出血性結膜炎		流行性角結膜炎	
	報告数	定点当り	報告数	定点当り	報告数	定点当り	報告数	定点当り	報告数	定点当り	報告数	定点当り
総数	3	0.08	9	0.25	3	0.08	1	0.03	0	0.00	1	0.20
東部	0	0.00	2	0.29	0	0.00	1	0.14	0	0.00	0	0.00
中部	1	0.33	1	0.33	0	0.00	0	0.00	0	0.00	0	0.00
南部	0	0.00	1	0.33	1	0.33	0	0.00	0	0.00	0	0.00
豊肥	0	0.00	0	0.00	0	0.00	0	0.00	0	0.00	0	0.00
西部	0	0.00	1	0.33	0	0.00	0	0.00	0	0.00	0	0.00
北部	2	0.33	2	0.33	2	0.33	0	0.00	0	0.00	0	0.00
大分市	0	0.00	2	0.18	0	0.00	0	0.00	0	0.00	1	0.33

大分県	細菌性髄膜炎		無菌性髄膜炎		マイコプラズマ肺炎		クラミジア肺炎		感染性胃腸炎(ロタウイルス)		マイコプラズマ肺炎(小児科)県独自	
	報告数	定点当り	報告数	定点当り	報告数	定点当り	報告数	定点当り	報告数	定点当り	報告数	定点当り
総数	0	0.00	0	0.00	0	0.00	0	0.00	0	0.00	1	0.03
東部	0	0.00	0	0.00	0	0.00	0	0.00	0	0.00	0	0.00
中部	0	0.00	0	0.00	0	0.00	0	0.00	0	0.00	0	0.00
南部	0	0.00	0	0.00	0	0.00	0	0.00	0	0.00	0	0.00
豊肥	0	0.00	0	0.00	0	0.00	0	0.00	0	0.00	0	0.00
西部	0	0.00	0	0.00	0	0.00	0	0.00	0	0.00	0	0.00
北部	0	0.00	0	0.00	0	0.00	0	0.00	0	0.00	0	0.00
大分市	0	0.00	0	0.00	0	0.00	0	0.00	0	0.00	1	0.09

(全数報告)	麻疹	風疹
	報告数	報告数
総数	0	0
東部	0	0
中部	0	0
南部	0	0
豊肥	0	0
西部	0	0
北部	0	0
大分市	0	0

5週間推移表
2019年16週(04月15日～04月21日)

大分県 (男女合計)		合計	5週前	4週前	3週前	2週前	1週前	今週
1.インフルエンザ	報告数	858	248	212	130	85	83	100
	定点当り報告数	2.47	4.28	3.66	2.24	1.47	1.43	1.72
2.RSウイルス感染症	報告数	124	27	17	16	16	28	20
	定点当り報告数	0.57	0.75	0.47	0.44	0.44	0.78	0.56
3.咽頭結膜熱	報告数	148	34	27	32	19	16	20
	定点当り報告数	0.68	0.94	0.75	0.89	0.53	0.44	0.56
4.A群溶血性レンサ球菌咽頭炎	報告数	575	114	112	102	61	86	100
	定点当り報告数	2.66	3.17	3.11	2.83	1.69	2.39	2.78
5.感染性胃腸炎	報告数	1,888	362	280	294	257	303	392
	定点当り報告数	8.74	10.06	7.78	8.17	7.14	8.42	10.89
6.水痘	報告数	73	17	16	6	10	12	12
	定点当り報告数	0.34	0.47	0.44	0.17	0.28	0.33	0.33
7.手足口病	報告数	105	8	4	7	14	23	49
	定点当り報告数	0.49	0.22	0.11	0.19	0.39	0.64	1.36
8.伝染性紅斑	報告数	57	18	9	6	9	5	10
	定点当り報告数	0.26	0.50	0.25	0.17	0.25	0.14	0.28
9.突発性発疹	報告数	120	27	19	15	14	23	22
	定点当り報告数	0.56	0.75	0.53	0.42	0.39	0.64	0.61
10.ヘルパンギーナ	報告数	8	0	0	2	1	1	4
	定点当り報告数	0.04	0.00	0.00	0.06	0.03	0.03	0.11
11.流行性耳下腺炎	報告数	96	26	11	32	6	14	7
	定点当り報告数	0.45	0.72	0.31	0.89	0.17	0.39	0.19
12.急性出血性結膜炎	報告数	0	0	0	0	0	0	0
	定点当り報告数	0.00	0.00	0.00	0.00	0.00	0.00	0.00
13.流行性角結膜炎	報告数	30	3	8	5	7	6	1
	定点当り報告数	1.00	0.60	1.60	1.00	1.40	1.20	0.20
14.マイコプラズマ肺炎(小児科)	報告数	32	8	7	6	5	5	1
	定点当り報告数	0.15	0.22	0.19	0.17	0.14	0.14	0.03
15.細菌性髄膜炎	報告数	0	0	0	0	0	0	0
	定点当り報告数	0.00	0.00	0.00	0.00	0.00	0.00	0.00
16.無菌性髄膜炎	報告数	5	0	0	0	1	1	3
	定点当り報告数	0.08	0.00	0.00	0.00	0.09	0.09	0.27
17.マイコプラズマ肺炎	報告数	9	1	2	2	1	2	1
	定点当り報告数	0.14	0.09	0.18	0.18	0.09	0.18	0.09
18.クラミジア肺炎	報告数	0	0	0	0	0	0	0
	定点当り報告数	0.00	0.00	0.00	0.00	0.00	0.00	0.00
19.感染性胃腸炎(ロタウイルス)	報告数	8	1	4	0	1	0	2
	定点当り報告数	0.12	0.09	0.36	0.00	0.09	0.00	0.18