

<第14週コメント> ( )内は定点当りの報告数

全国

インフルエンザの患者数が、先週に引き続き減少しています。

大分県

【全数報告】

二類感染症：結核が東部保健所管内で2件（患者2件）、北部保健所管内1件（無症状病原体保有者1件）及び大分市保健所管内で2件（患者2件）報告されています。

三類感染症：パラチフスが大分市保健所管内で1件報告されています。

麻しん：報告はありません。

風しん：大分市保健所管内で2件報告されています。。

【定点報告】

大分市、東部、北部管内で感染性胃腸炎の定点当たりの患者数が多く報告されています。

南部、東部、大分市管内でインフルエンザの患者数が多く報告されています。報告の内訳は、A型72例、B型10例、不明3例の合計85例です。

東部、南部、北部管内でA群溶血性レンサ球菌咽頭炎の定点当たりの患者数が多く報告されています。

大分市管内で咽頭結膜熱の定点当たりの患者数が多く報告されています。

南部・西部管内でRSウイルス感染症の定点当たりの患者数が多く報告されています。

<定点あたりの報告の多い保健所>

感染性胃腸炎 … 大分市(10.18)、東部(8.29)、北部(7.33)

インフルエンザ … 南部(3.20)、東部(2.75)、大分市(1.47)

A群溶血性レンサ球菌咽頭炎 … 東部(3.00)、南部(2.67)、北部(1.67)

咽頭結膜熱 … 大分市(1.45)

RSウイルス感染症 … 南部・西部(1.33)

\*あなたの街の感染症情報（大分県）

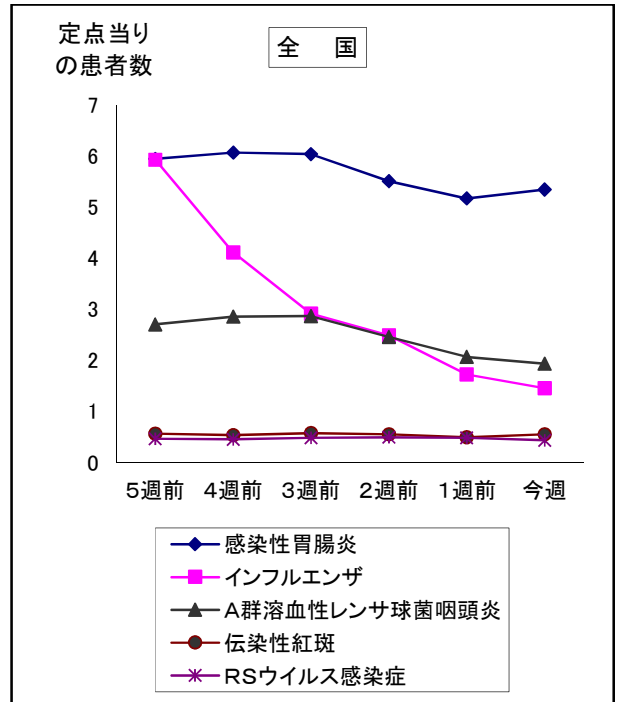
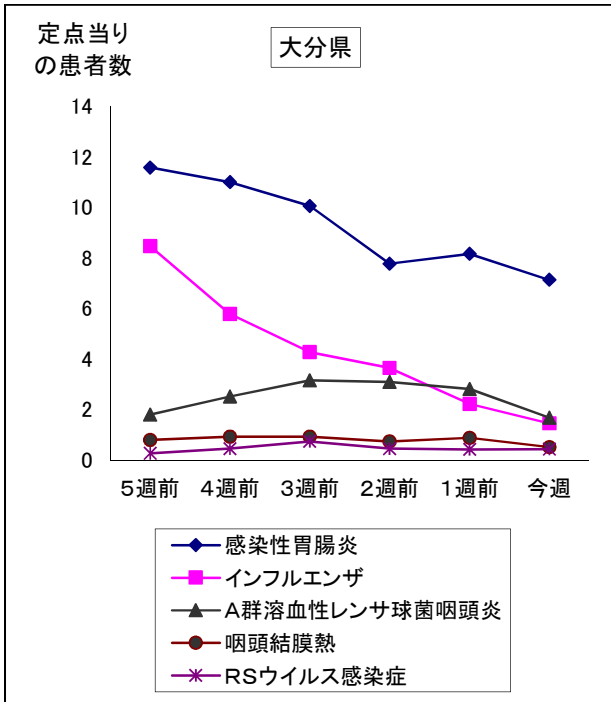
<<http://www.pref.oita.jp/soshiki/12210/kansen.html>>

\*国立感染症研究所感染症情報センターホームページ

<<http://idsc.nih.go.jp/index-j.html>>

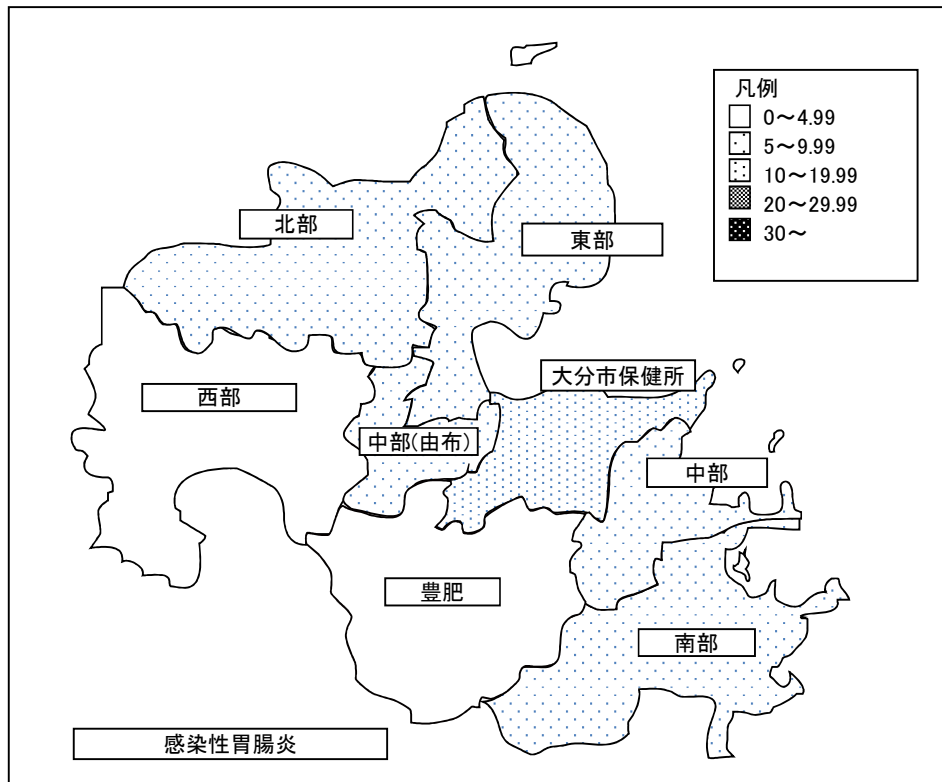
\*海外渡航者のための感染症情報（厚生労働省 検疫所）

<<http://www.forth.go.jp/>>



2019年14週(04月01日～04月07日)

大分県				全国			
順位	疾患名	患者数	前週比較	順位	疾患名	患者数	前週比較
1位	感染性胃腸炎	257	-37	1位	感染性胃腸炎	16,909	+524
2位	インフルエンザ	85	-45	2位	インフルエンザ	7,227	-1,340
3位	A群溶血性レンサ球菌咽頭炎	61	-41	3位	A群溶血性レンサ球菌咽頭炎	6,140	-411
4位	咽頭結膜熱	19	-13	4位	伝染性紅斑	1,782	+188
5位	RSウイルス感染症	16	0	5位	RSウイルス感染症	1,393	-146



報告数・定点当り報告数、疾病・保健所・性別(総数)

2019年14週(04月01日～04月07日)

大分県	インフルエンザ		RSウイルス感染症		咽頭結膜熱		A群溶血性レンサ球菌咽頭炎		感染性胃腸炎		水痘		手足口病	
	報告数	定点当り	報告数	定点当り	報告数	定点当り	報告数	定点当り	報告数	定点当り	報告数	定点当り	報告数	定点当り
総数	85	1.47	16	0.44	19	0.53	61	1.69	257	7.14	10	0.28	14	0.39
東部	33	2.75	2	0.29	1	0.14	21	3.00	58	8.29	0	0.00	1	0.14
中部	1	0.25	2	0.67	2	0.67	4	1.33	21	7.00	0	0.00	0	0.00
南部	16	3.20	4	1.33	0	0.00	8	2.67	18	6.00	0	0.00	0	0.00
豊肥	2	0.40	0	0.00	0	0.00	1	0.33	4	1.33	3	1.00	0	0.00
西部	4	0.80	4	1.33	0	0.00	3	1.00	0	0.00	2	0.67	0	0.00
北部	4	0.40	0	0.00	0	0.00	10	1.67	44	7.33	2	0.33	11	1.83
大分市	25	1.47	4	0.36	16	1.45	14	1.27	112	10.18	3	0.27	2	0.18

大分県	伝染性紅斑		突発性発疹		ヘルパンギーナ		流行性耳下腺炎		急性出血性結膜炎		流行性角結膜炎	
	報告数	定点当り	報告数	定点当り	報告数	定点当り	報告数	定点当り	報告数	定点当り	報告数	定点当り
総数	9	0.25	14	0.39	1	0.03	6	0.17	0	0.00	7	1.40
東部	0	0.00	5	0.71	0	0.00	3	0.43	0	0.00	0	0.00
中部	1	0.33	0	0.00	0	0.00	0	0.00	0	0.00	0	0.00
南部	1	0.33	1	0.33	0	0.00	0	0.00	0	0.00	0	0.00
豊肥	3	1.00	0	0.00	0	0.00	0	0.00	0	0.00	0	0.00
西部	1	0.33	1	0.33	0	0.00	0	0.00	0	0.00	0	0.00
北部	1	0.17	4	0.67	1	0.17	1	0.17	0	0.00	0	0.00
大分市	2	0.18	3	0.27	0	0.00	2	0.18	0	0.00	7	2.33

大分県	細菌性髄膜炎		無菌性髄膜炎		マイコプラズマ肺炎		クラミジア肺炎		感染性胃腸炎(ロタウイルス)		マイコプラズマ肺炎(小児科)県独自	
	報告数	定点当り	報告数	定点当り	報告数	定点当り	報告数	定点当り	報告数	定点当り	報告数	定点当り
総数	0	0.00	1	0.09	1	0.09	0	0.00	1	0.09	5	0.14
東部	0	0.00	0	0.00	0	0.00	0	0.00	0	0.00	0	0.00
中部	0	0.00	1	0.50	0	0.00	0	0.00	0	0.00	0	0.00
南部	0	0.00	0	0.00	0	0.00	0	0.00	0	0.00	0	0.00
豊肥	0	0.00	0	0.00	0	0.00	0	0.00	0	0.00	0	0.00
西部	0	0.00	0	0.00	1	1.00	0	0.00	0	0.00	0	0.00
北部	0	0.00	0	0.00	0	0.00	0	0.00	1	0.50	1	0.17
大分市	0	0.00	0	0.00	0	0.00	0	0.00	0	0.00	4	0.36

(全数報告)	麻しん 報告数	風しん 報告数
総数	0	2
東部	0	0
中部	0	0
南部	0	0
豊肥	0	0
西部	0	0
北部	0	0
大分市	0	2

報告数・定点当り報告数、疾病・保健所・性別(男)

2019年14週(04月01日～04月07日)

大分県	インフルエンザ		RSウイルス感染症		咽頭結膜熱		A群溶血性レンサ球菌咽頭炎		感染性胃腸炎		水痘		手足口病	
	報告数	定点当り	報告数	定点当り	報告数	定点当り	報告数	定点当り	報告数	定点当り	報告数	定点当り	報告数	定点当り
総数	38	0.66	7	0.19	11	0.31	30	0.83	136	3.78	6	0.17	6	0.17
東部	13	1.08	0	0.00	1	0.14	9	1.29	33	4.71	0	0.00	0	0.00
中部	1	0.25	1	0.33	0	0.00	3	1.00	7	2.33	0	0.00	0	0.00
南部	7	1.40	1	0.33	0	0.00	4	1.33	9	3.00	0	0.00	0	0.00
豊肥	0	0.00	0	0.00	0	0.00	0	0.00	1	0.33	1	0.33	0	0.00
西部	2	0.40	3	1.00	0	0.00	1	0.33	0	0.00	1	0.33	0	0.00
北部	2	0.20	0	0.00	0	0.00	5	0.83	27	4.50	2	0.33	5	0.83
大分市	13	0.76	2	0.18	10	0.91	8	0.73	59	5.36	2	0.18	1	0.09

大分県	伝染性紅斑		突発性発疹		ヘルパンギーナ		流行性耳下腺炎		急性出血性結膜炎		流行性角結膜炎	
	報告数	定点当り	報告数	定点当り	報告数	定点当り	報告数	定点当り	報告数	定点当り	報告数	定点当り
総数	4	0.11	7	0.19	0	0.00	3	0.08	0	0.00	2	0.40
東部	0	0.00	4	0.57	0	0.00	2	0.29	0	0.00	0	0.00
中部	1	0.33	0	0.00	0	0.00	0	0.00	0	0.00	0	0.00
南部	0	0.00	0	0.00	0	0.00	0	0.00	0	0.00	0	0.00
豊肥	1	0.33	0	0.00	0	0.00	0	0.00	0	0.00	0	0.00
西部	0	0.00	0	0.00	0	0.00	0	0.00	0	0.00	0	0.00
北部	1	0.17	1	0.17	0	0.00	0	0.00	0	0.00	0	0.00
大分市	1	0.09	2	0.18	0	0.00	1	0.09	0	0.00	2	0.67

大分県	細菌性髄膜炎		無菌性髄膜炎		マイコプラズマ肺炎		クラミジア肺炎		感染性胃腸炎(ロタウイルス)		マイコプラズマ肺炎(小児科)県独自	
	報告数	定点当り	報告数	定点当り	報告数	定点当り	報告数	定点当り	報告数	定点当り	報告数	定点当り
総数	0	0.00	0	0.00	0	0.00	0	0.00	0	0.00	2	0.06
東部	0	0.00	0	0.00	0	0.00	0	0.00	0	0.00	0	0.00
中部	0	0.00	0	0.00	0	0.00	0	0.00	0	0.00	0	0.00
南部	0	0.00	0	0.00	0	0.00	0	0.00	0	0.00	0	0.00
豊肥	0	0.00	0	0.00	0	0.00	0	0.00	0	0.00	0	0.00
西部	0	0.00	0	0.00	0	0.00	0	0.00	0	0.00	0	0.00
北部	0	0.00	0	0.00	0	0.00	0	0.00	0	0.00	1	0.17
大分市	0	0.00	0	0.00	0	0.00	0	0.00	0	0.00	1	0.09

(全数報告)	麻疹	風疹
	報告数	報告数
総数	0	2
東部	0	0
中部	0	0
南部	0	0
豊肥	0	0
西部	0	0
北部	0	0
大分市	0	2

報告数・定点当り報告数、疾病・保健所・性別(女)

2019年14週(04月01日～04月07日)

大分県	インフルエンザ		RSウイルス感染症		咽頭結膜熱		A群溶血性レンサ球菌咽頭炎		感染性胃腸炎		水痘		手足口病	
	報告数	定点当り	報告数	定点当り	報告数	定点当り	報告数	定点当り	報告数	定点当り	報告数	定点当り	報告数	定点当り
総数	47	0.81	9	0.25	8	0.22	31	0.86	121	3.36	4	0.11	8	0.22
東部	20	1.67	2	0.29	0	0.00	12	1.71	25	3.57	0	0.00	1	0.14
中部	0	0.00	1	0.33	2	0.67	1	0.33	14	4.67	0	0.00	0	0.00
南部	9	1.80	3	1.00	0	0.00	4	1.33	9	3.00	0	0.00	0	0.00
豊肥	2	0.40	0	0.00	0	0.00	1	0.33	3	1.00	2	0.67	0	0.00
西部	2	0.40	1	0.33	0	0.00	2	0.67	0	0.00	1	0.33	0	0.00
北部	2	0.20	0	0.00	0	0.00	5	0.83	17	2.83	0	0.00	6	1.00
大分市	12	0.71	2	0.18	6	0.55	6	0.55	53	4.82	1	0.09	1	0.09

大分県	伝染性紅斑		突発性発疹		ヘルパンギーナ		流行性耳下腺炎		急性出血性結膜炎		流行性角結膜炎	
	報告数	定点当り	報告数	定点当り	報告数	定点当り	報告数	定点当り	報告数	定点当り	報告数	定点当り
総数	5	0.14	7	0.19	1	0.03	3	0.08	0	0.00	5	1.00
東部	0	0.00	1	0.14	0	0.00	1	0.14	0	0.00	0	0.00
中部	0	0.00	0	0.00	0	0.00	0	0.00	0	0.00	0	0.00
南部	1	0.33	1	0.33	0	0.00	0	0.00	0	0.00	0	0.00
豊肥	2	0.67	0	0.00	0	0.00	0	0.00	0	0.00	0	0.00
西部	1	0.33	1	0.33	0	0.00	0	0.00	0	0.00	0	0.00
北部	0	0.00	3	0.50	1	0.17	1	0.17	0	0.00	0	0.00
大分市	1	0.09	1	0.09	0	0.00	1	0.09	0	0.00	5	1.67

大分県	細菌性髄膜炎		無菌性髄膜炎		マイコプラズマ肺炎		クラミジア肺炎		感染性胃腸炎(ロタウイルス)		マイコプラズマ肺炎(小児科)県独自	
	報告数	定点当り	報告数	定点当り	報告数	定点当り	報告数	定点当り	報告数	定点当り	報告数	定点当り
総数	0	0.00	1	0.09	1	0.09	0	0.00	1	0.09	3	0.08
東部	0	0.00	0	0.00	0	0.00	0	0.00	0	0.00	0	0.00
中部	0	0.00	1	0.50	0	0.00	0	0.00	0	0.00	0	0.00
南部	0	0.00	0	0.00	0	0.00	0	0.00	0	0.00	0	0.00
豊肥	0	0.00	0	0.00	0	0.00	0	0.00	0	0.00	0	0.00
西部	0	0.00	0	0.00	1	1.00	0	0.00	0	0.00	0	0.00
北部	0	0.00	0	0.00	0	0.00	0	0.00	1	0.50	0	0.00
大分市	0	0.00	0	0.00	0	0.00	0	0.00	0	0.00	3	0.27

(全数報告)	麻しん 報告数	風しん 報告数
総数	0	0
東部	0	0
中部	0	0
南部	0	0
豊肥	0	0
西部	0	0
北部	0	0
大分市	0	0





## 5週間推移表

2019年14週(04月01日～04月07日)

大分県 (男女合計)		合計	5週前	4週前	3週前	2週前	1週前	今週
1.インフルエンザ	報告数	1,502	491	336	248	212	130	85
	定点当り報告数	4.32	8.47	5.79	4.28	3.66	2.24	1.47
2.RSウイルス感染症	報告数	103	10	17	27	17	16	16
	定点当り報告数	0.48	0.28	0.47	0.75	0.47	0.44	0.44
3.咽頭結膜熱	報告数	175	29	34	34	27	32	19
	定点当り報告数	0.81	0.81	0.94	0.94	0.75	0.89	0.53
4.A群溶血性レンサ球菌咽頭炎	報告数	545	65	91	114	112	102	61
	定点当り報告数	2.52	1.81	2.53	3.17	3.11	2.83	1.69
5.感染性胃腸炎	報告数	2,006	417	396	362	280	294	257
	定点当り報告数	9.29	11.58	11.00	10.06	7.78	8.17	7.14
6.水痘	報告数	87	15	23	17	16	6	10
	定点当り報告数	0.40	0.42	0.64	0.47	0.44	0.17	0.28
7.手足口病	報告数	49	8	8	8	4	7	14
	定点当り報告数	0.22	0.22	0.22	0.22	0.11	0.19	0.39
8.伝染性紅斑	報告数	62	12	8	18	9	6	9
	定点当り報告数	0.29	0.33	0.22	0.50	0.25	0.17	0.25
9.突発性発疹	報告数	104	10	19	27	19	15	14
	定点当り報告数	0.48	0.28	0.53	0.75	0.53	0.42	0.39
10.ヘルパンギーナ	報告数	5	1	1	0	0	2	1
	定点当り報告数	0.02	0.03	0.03	0.00	0.00	0.06	0.03
11.流行性耳下腺炎	報告数	111	15	21	26	11	32	6
	定点当り報告数	0.51	0.42	0.58	0.72	0.31	0.89	0.17
12.急性出血性結膜炎	報告数	0	0	0	0	0	0	0
	定点当り報告数	0.00	0.00	0.00	0.00	0.00	0.00	0.00
13.流行性角結膜炎	報告数	27	2	2	3	8	5	7
	定点当り報告数	0.90	0.40	0.40	0.60	1.60	1.00	1.40
14.マイコプラズマ肺炎(小児科)	報告数	37	4	7	8	7	6	5
	定点当り報告数	0.17	0.11	0.19	0.22	0.19	0.17	0.14
15.細菌性髄膜炎	報告数	0	0	0	0	0	0	0
	定点当り報告数	0.00	0.00	0.00	0.00	0.00	0.00	0.00
16.無菌性髄膜炎	報告数	1	0	0	0	0	0	1
	定点当り報告数	0.02	0.00	0.00	0.00	0.00	0.00	0.09
17.マイコプラズマ肺炎	報告数	14	3	5	1	2	2	1
	定点当り報告数	0.21	0.27	0.45	0.09	0.18	0.18	0.09
18.クラミジア肺炎	報告数	0	0	0	0	0	0	0
	定点当り報告数	0.00	0.00	0.00	0.00	0.00	0.00	0.00
19.感染性胃腸炎(ロタウイルス)	報告数	7	0	1	1	4	0	1
	定点当り報告数	0.11	0.00	0.09	0.09	0.36	0.00	0.09