

<第8週コメント> ( )内は定点当りの報告数

全国

インフルエンザの患者数が、先週に引き続き減少しています。

大分県

【全数報告】

二類感染症：結核が東部保健所管内で1件（患者1件）、中部保健所管内で1件（患者1件）、北部保健所管内で2件（患者1件、無症状病原体保有者1件）及び大分市保健所管内で1件（患者1件）報告されています。

三類感染症：腸管出血性大腸菌感染症が西部保健所管内で3件及び北部保健所管内で1件報告されています。

麻 し ん：報告はありません。

風 し ん：中部保健所管内で1件及び豊肥保健所管内で3件報告されています。

【定点報告】

中部、大分市、東部管内でインフルエンザの患者数が多く報告されています。報告の内訳は、A型688例、B型0例、不明20例の合計708例です。

東部、大分市、南部・北部管内で感染性胃腸炎の定点当たりの患者数が多く報告されています。

北部、東部、大分市管内でA群溶血性レンサ球菌咽頭炎の定点当たりの患者数が多く報告されています。

大分市管内で咽頭結膜熱の定点当たりの患者数が多く報告されています。

東部管内で流行性耳下腺炎の定点当たりの患者数が多く報告されています。

<定点あたりの報告の多い保健所>

インフルエンザ … 中部(17.50)、大分市(15.29)、東部(15.00)

感染性胃腸炎 … 東部(15.57)、大分市(15.18)、南部・北部(8.00)

A群溶血性レンサ球菌咽頭炎 … 北部(3.17)、東部(2.14)、大分市(2.09)

咽頭結膜熱 … 大分市(2.09)

流行性耳下腺炎 … 東部(2.57)

\*あなたの街の感染症情報（大分県）

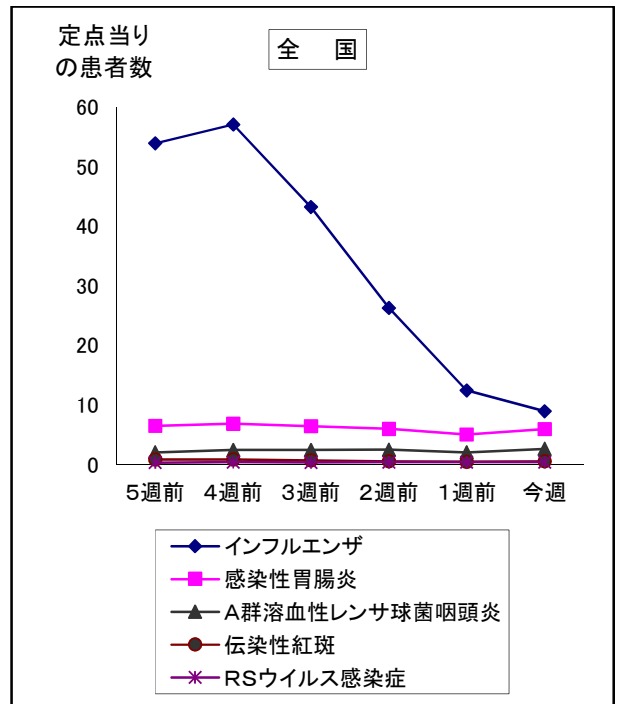
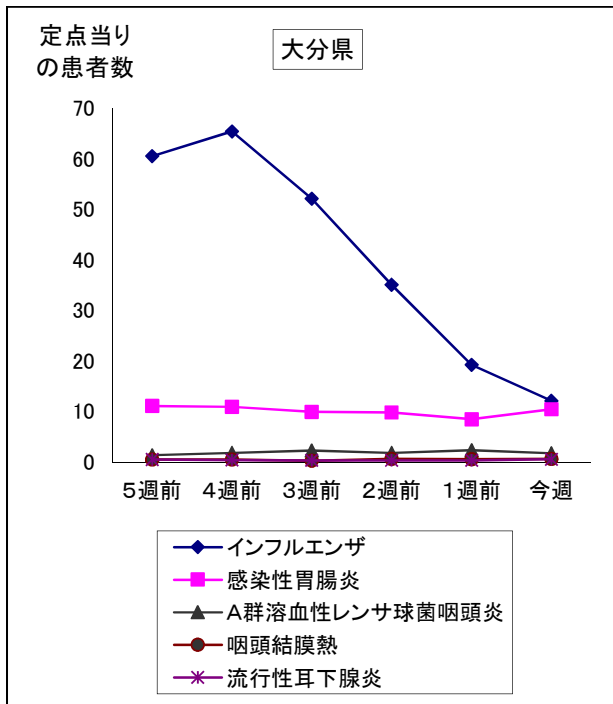
<<http://www.pref.oita.jp/soshiki/12210/kansen.html>>

\*国立感染症研究所感染症情報センターホームページ

<<http://idsc.nih.go.jp/index-j.html>>

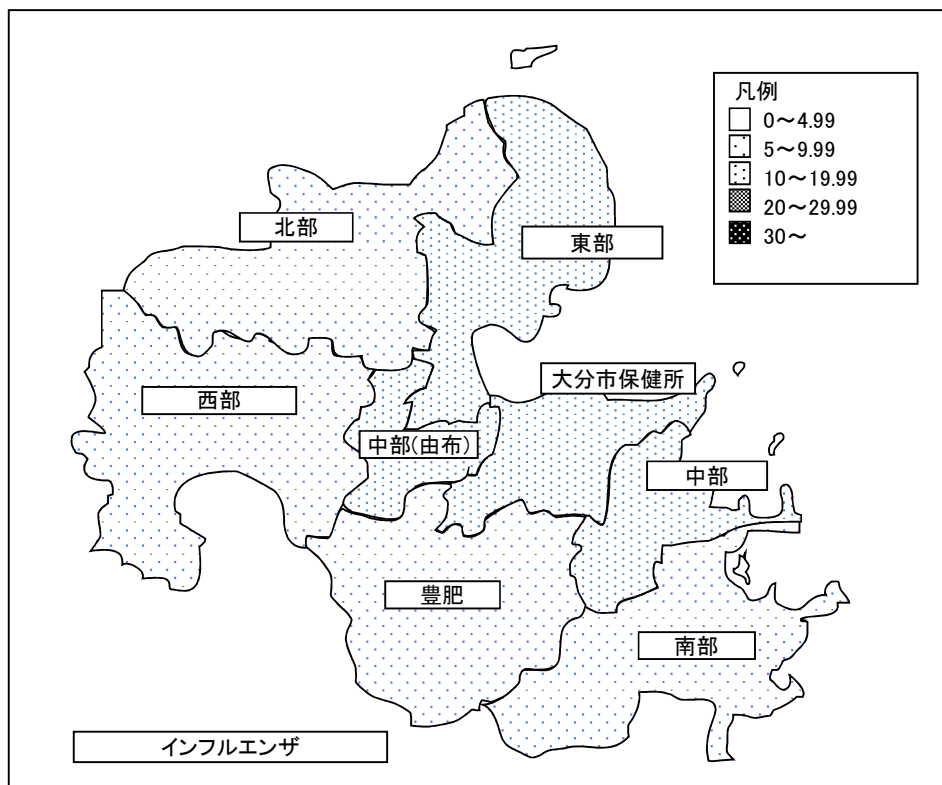
\*海外渡航者のための感染症情報（厚生労働省 検疫所）

<<http://www.forth.go.jp/>>



2019年08週(02月18日～02月24日)

大分県				全国			
順位	疾患名	患者数	前週比較	順位	疾患名	患者数	前週比較
1位	インフルエンザ	708	-410	1位	インフルエンザ	44,601	-17,391
2位	感染性胃腸炎	379	+71	2位	感染性胃腸炎	18,999	+2,828
3位	A群溶血性レンサ球菌咽頭炎	66	-22	3位	A群溶血性レンサ球菌咽頭炎	8,457	+1,879
4位	咽頭結膜熱	25	+1	4位	伝染性紅斑	1,887	+308
5位	流行性耳下腺炎	24	+10	5位	RSウイルス感染症	1,395	+106



報告数・定点当り報告数、疾病・保健所・性別(総数)

2019年08週(02月18日～02月24日)

大分県	インフルエンザ		RSウイルス感染症		咽頭結膜熱		A群溶血性レンサ球菌咽頭炎		感染性胃腸炎		水痘		手足口病	
	報告数	定点当り	報告数	定点当り	報告数	定点当り	報告数	定点当り	報告数	定点当り	報告数	定点当り	報告数	定点当り
総数	708	12.21	11	0.31	25	0.69	66	1.83	379	10.53	22	0.61	9	0.25
東部	180	15.00	1	0.14	2	0.29	15	2.14	109	15.57	5	0.71	0	0.00
中部	70	17.50	0	0.00	0	0.00	5	1.67	18	6.00	4	1.33	1	0.33
南部	41	8.20	1	0.33	0	0.00	1	0.33	24	8.00	0	0.00	0	0.00
豊肥	27	5.40	0	0.00	0	0.00	3	1.00	7	2.33	0	0.00	0	0.00
西部	41	8.20	1	0.33	0	0.00	0	0.00	6	2.00	1	0.33	0	0.00
北部	89	8.90	3	0.50	0	0.00	19	3.17	48	8.00	2	0.33	8	1.33
大分市	260	15.29	5	0.45	23	2.09	23	2.09	167	15.18	10	0.91	0	0.00

大分県	伝染性紅斑		突発性発疹		ヘルパンギーナ		流行性耳下腺炎		急性出血性結膜炎		流行性角結膜炎	
	報告数	定点当り	報告数	定点当り	報告数	定点当り	報告数	定点当り	報告数	定点当り	報告数	定点当り
総数	3	0.08	16	0.44	1	0.03	24	0.67	0	0.00	10	2.00
東部	1	0.14	5	0.71	0	0.00	18	2.57	0	0.00	1	0.50
中部	0	0.00	1	0.33	0	0.00	0	0.00	0	0.00	0	0.00
南部	0	0.00	0	0.00	0	0.00	0	0.00	0	0.00	0	0.00
豊肥	0	0.00	0	0.00	0	0.00	0	0.00	0	0.00	0	0.00
西部	0	0.00	2	0.67	0	0.00	1	0.33	0	0.00	0	0.00
北部	0	0.00	2	0.33	1	0.17	0	0.00	0	0.00	0	0.00
大分市	2	0.18	6	0.55	0	0.00	5	0.45	0	0.00	9	3.00

大分県	細菌性髄膜炎		無菌性髄膜炎		マイコプラズマ肺炎		クラミジア肺炎		感染性胃腸炎(ロタウイルス)		マイコプラズマ肺炎(小児科)県独自	
	報告数	定点当り	報告数	定点当り	報告数	定点当り	報告数	定点当り	報告数	定点当り	報告数	定点当り
総数	0	0.00	0	0.00	3	0.27	0	0.00	0	0.00	7	0.19
東部	0	0.00	0	0.00	2	1.00	0	0.00	0	0.00	2	0.25
中部	0	0.00	0	0.00	0	0.00	0	0.00	0	0.00	0	0.00
南部	0	0.00	0	0.00	0	0.00	0	0.00	0	0.00	0	0.00
豊肥	0	0.00	0	0.00	0	0.00	0	0.00	0	0.00	0	0.00
西部	0	0.00	0	0.00	0	0.00	0	0.00	0	0.00	2	0.67
北部	0	0.00	0	0.00	1	0.50	0	0.00	0	0.00	1	0.17
大分市	0	0.00	0	0.00	0	0.00	0	0.00	0	0.00	2	0.18

(全数報告)	麻しん 報告数	風しん 報告数
総数	0	4
東部	0	0
中部	0	1
南部	0	0
豊肥	0	3
西部	0	0
北部	0	0
大分市	0	0

報告数・定点当り報告数、疾病・保健所・性別(男)

2019年08週(02月18日～02月24日)

大分県	インフルエンザ		RSウイルス感染症		咽頭結膜熱		A群溶血性レンサ球菌咽頭炎		感染性胃腸炎		水痘		手足口病	
	報告数	定点当り	報告数	定点当り	報告数	定点当り	報告数	定点当り	報告数	定点当り	報告数	定点当り	報告数	定点当り
総数	371	6.40	7	0.19	17	0.47	35	0.97	207	5.75	12	0.33	6	0.17
東部	100	8.33	1	0.14	1	0.14	10	1.43	63	9.00	3	0.43	0	0.00
中部	32	8.00	0	0.00	0	0.00	4	1.33	9	3.00	2	0.67	0	0.00
南部	22	4.40	0	0.00	0	0.00	1	0.33	15	5.00	0	0.00	0	0.00
豊肥	14	2.80	0	0.00	0	0.00	2	0.67	2	0.67	0	0.00	0	0.00
西部	21	4.20	1	0.33	0	0.00	0	0.00	2	0.67	1	0.33	0	0.00
北部	42	4.20	2	0.33	0	0.00	10	1.67	26	4.33	1	0.17	6	1.00
大分市	140	8.24	3	0.27	16	1.45	8	0.73	90	8.18	5	0.45	0	0.00

大分県	伝染性紅斑		突発性発疹		ヘルパンギーナ		流行性耳下腺炎		急性出血性結膜炎		流行性角結膜炎	
	報告数	定点当り	報告数	定点当り	報告数	定点当り	報告数	定点当り	報告数	定点当り	報告数	定点当り
総数	2	0.06	11	0.31	0	0.00	16	0.44	0	0.00	4	0.80
東部	0	0.00	2	0.29	0	0.00	11	1.57	0	0.00	1	0.50
中部	0	0.00	1	0.33	0	0.00	0	0.00	0	0.00	0	0.00
南部	0	0.00	0	0.00	0	0.00	0	0.00	0	0.00	0	0.00
豊肥	0	0.00	0	0.00	0	0.00	0	0.00	0	0.00	0	0.00
西部	0	0.00	2	0.67	0	0.00	1	0.33	0	0.00	0	0.00
北部	0	0.00	2	0.33	0	0.00	0	0.00	0	0.00	0	0.00
大分市	2	0.18	4	0.36	0	0.00	4	0.36	0	0.00	3	1.00

大分県	細菌性髄膜炎		無菌性髄膜炎		マイコプラズマ肺炎		クラミジア肺炎		感染性胃腸炎(ロタウイルス)		マイコプラズマ肺炎(小児科)県独自	
	報告数	定点当り	報告数	定点当り	報告数	定点当り	報告数	定点当り	報告数	定点当り	報告数	定点当り
総数	0	0.00	0	0.00	1	0.09	0	0.00	0	0.00	5	0.14
東部	0	0.00	0	0.00	1	0.50	0	0.00	0	0.00	1	0.13
中部	0	0.00	0	0.00	0	0.00	0	0.00	0	0.00	0	0.00
南部	0	0.00	0	0.00	0	0.00	0	0.00	0	0.00	0	0.00
豊肥	0	0.00	0	0.00	0	0.00	0	0.00	0	0.00	0	0.00
西部	0	0.00	0	0.00	0	0.00	0	0.00	0	0.00	2	0.67
北部	0	0.00	0	0.00	0	0.00	0	0.00	0	0.00	1	0.17
大分市	0	0.00	0	0.00	0	0.00	0	0.00	0	0.00	1	0.09

(全数報告)	麻疹	風疹
	報告数	報告数
総数	0	4
東部	0	0
中部	0	1
南部	0	0
豊肥	0	3
西部	0	0
北部	0	0
大分市	0	0

報告数・定点当り報告数、疾病・保健所・性別(女)

2019年08週(02月18日～02月24日)

大分県	インフルエンザ		RSウイルス感染症		咽頭結膜熱		A群溶血性レンサ球菌咽頭炎		感染性胃腸炎		水痘		手足口病	
	報告数	定点当り	報告数	定点当り	報告数	定点当り	報告数	定点当り	報告数	定点当り	報告数	定点当り	報告数	定点当り
総数	337	5.81	4	0.11	8	0.22	31	0.86	172	4.78	10	0.28	3	0.08
東部	80	6.67	0	0.00	1	0.14	5	0.71	46	6.57	2	0.29	0	0.00
中部	38	9.50	0	0.00	0	0.00	1	0.33	9	3.00	2	0.67	1	0.33
南部	19	3.80	1	0.33	0	0.00	0	0.00	9	3.00	0	0.00	0	0.00
豊肥	13	2.60	0	0.00	0	0.00	1	0.33	5	1.67	0	0.00	0	0.00
西部	20	4.00	0	0.00	0	0.00	0	0.00	4	1.33	0	0.00	0	0.00
北部	47	4.70	1	0.17	0	0.00	9	1.50	22	3.67	1	0.17	2	0.33
大分市	120	7.06	2	0.18	7	0.64	15	1.36	77	7.00	5	0.45	0	0.00

大分県	伝染性紅斑		突発性発疹		ヘルパンギーナ		流行性耳下腺炎		急性出血性結膜炎		流行性角結膜炎	
	報告数	定点当り	報告数	定点当り	報告数	定点当り	報告数	定点当り	報告数	定点当り	報告数	定点当り
総数	1	0.03	5	0.14	1	0.03	8	0.22	0	0.00	6	1.20
東部	1	0.14	3	0.43	0	0.00	7	1.00	0	0.00	0	0.00
中部	0	0.00	0	0.00	0	0.00	0	0.00	0	0.00	0	0.00
南部	0	0.00	0	0.00	0	0.00	0	0.00	0	0.00	0	0.00
豊肥	0	0.00	0	0.00	0	0.00	0	0.00	0	0.00	0	0.00
西部	0	0.00	0	0.00	0	0.00	0	0.00	0	0.00	0	0.00
北部	0	0.00	0	0.00	1	0.17	0	0.00	0	0.00	0	0.00
大分市	0	0.00	2	0.18	0	0.00	1	0.09	0	0.00	6	2.00

大分県	細菌性髄膜炎		無菌性髄膜炎		マイコプラズマ肺炎		クラミジア肺炎		感染性胃腸炎(ロタウイルス)		マイコプラズマ肺炎(小児科)県独自	
	報告数	定点当り	報告数	定点当り	報告数	定点当り	報告数	定点当り	報告数	定点当り	報告数	定点当り
総数	0	0.00	0	0.00	2	0.18	0	0.00	0	0.00	2	0.06
東部	0	0.00	0	0.00	1	0.50	0	0.00	0	0.00	1	0.13
中部	0	0.00	0	0.00	0	0.00	0	0.00	0	0.00	0	0.00
南部	0	0.00	0	0.00	0	0.00	0	0.00	0	0.00	0	0.00
豊肥	0	0.00	0	0.00	0	0.00	0	0.00	0	0.00	0	0.00
西部	0	0.00	0	0.00	0	0.00	0	0.00	0	0.00	0	0.00
北部	0	0.00	0	0.00	1	0.50	0	0.00	0	0.00	0	0.00
大分市	0	0.00	0	0.00	0	0.00	0	0.00	0	0.00	1	0.09

(全数報告)	麻疹	風疹
	報告数	報告数
総数	0	0
東部	0	0
中部	0	0
南部	0	0
豊肥	0	0
西部	0	0
北部	0	0
大分市	0	0





