

<第7週コメント> ()内は定点当りの報告数

全国

インフルエンザの患者数が、先週に引き続き減少しています。

大分県

【全数報告】

二類感染症：結核が東部保健所管内で2件（患者2件）及び北部保健所管内で2件（患者1件、無症状病原保有者1件）報告されています。

三類感染症：腸管出血性大腸菌感染症が西部保健所管内で1件報告されています。

麻しん：報告はありません。

風しん：大分市保健所管内で1件報告されています。

【定点報告】

東部、大分市、北部管内でインフルエンザの患者数が多く報告されています。報告の内訳は、A型1,076例、B型1例、不明41例の合計1,118例です。

大分市、東部、北部管内で感染性胃腸炎の定点当たりの患者数が多く報告されています。

東部、大分市、北部管内でA群溶血性レンサ球菌咽頭炎の定点当たりの患者数多く報告されています。

大分市管内で咽頭結膜熱の定点当たりの患者数多く報告されています。

東部管内で流行性耳下腺炎の定点当たりの患者数多く報告されています。

<定点あたりの報告の多い保健所>

インフルエンザ … 東部(28.58)、大分市(20.82)、北部(18.70)

感染性胃腸炎 … 大分市(13.73)、東部(9.00)、北部(8.33)

A群溶血性レンサ球菌咽頭炎 … 東部(3.43)、大分市(3.09)、北部(2.83)

咽頭結膜熱 … 大分市(1.73)

流行性耳下腺炎 … 東部(1.14)

*あなたの街の感染症情報（大分県）

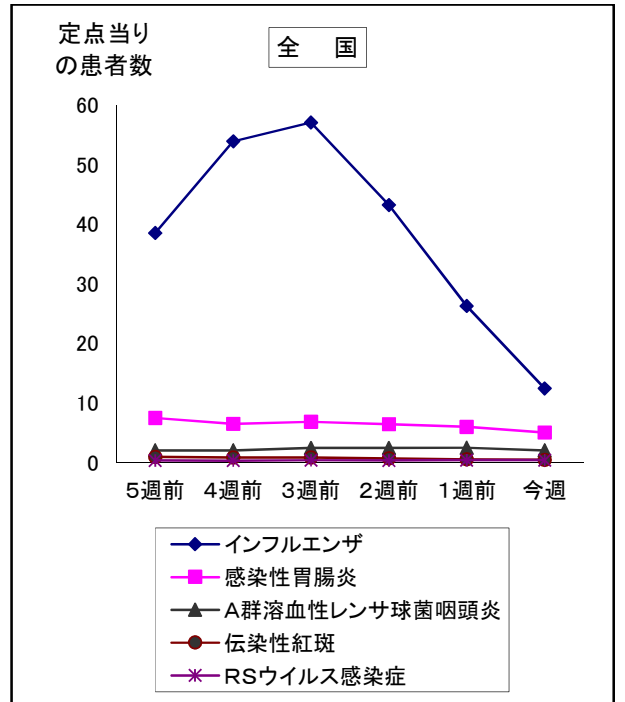
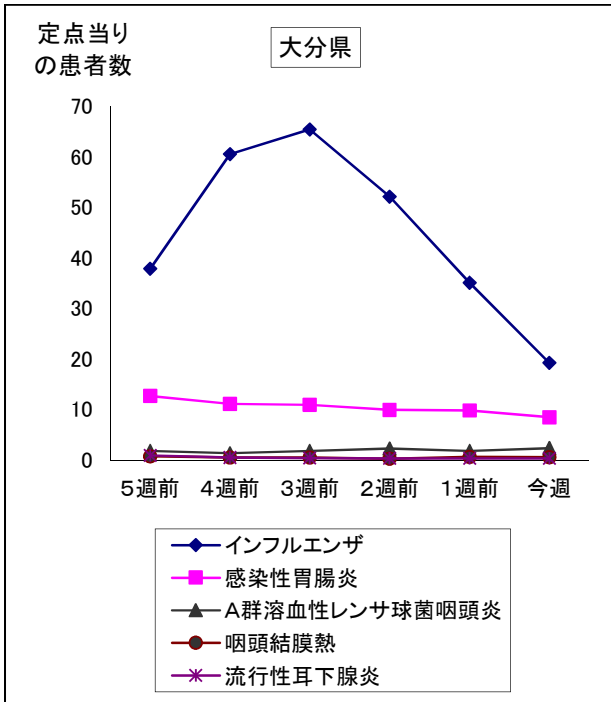
<<http://www.pref.oita.jp/soshiki/12210/kansen.html>>

*国立感染症研究所感染症情報センターホームページ

<<http://idsc.nih.go.jp/index-j.html>>

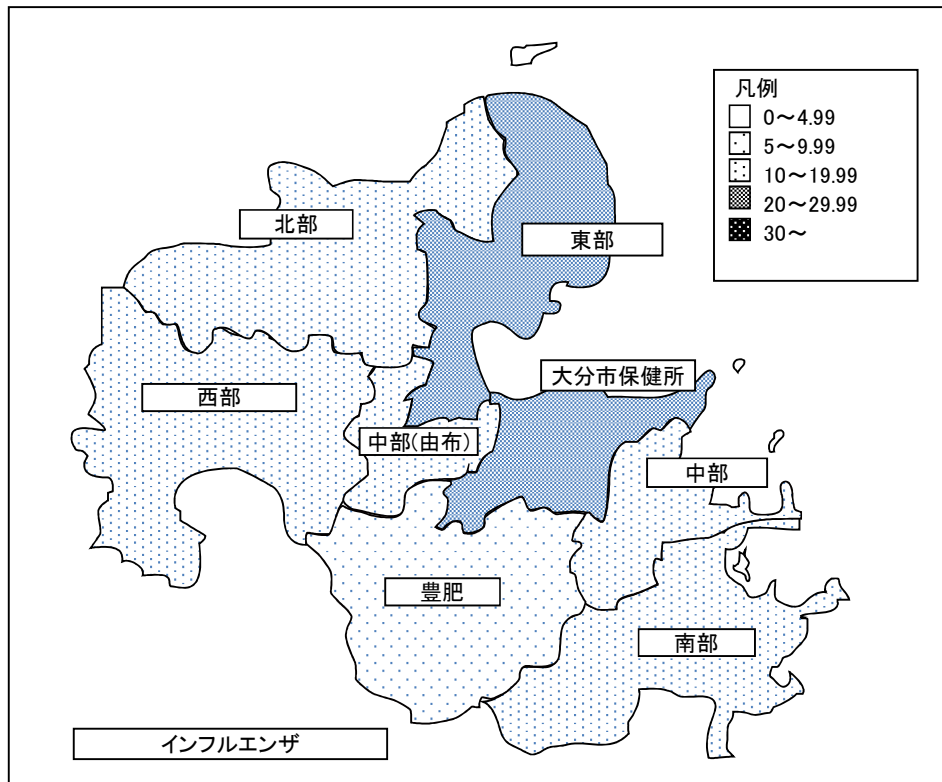
*海外渡航者のための感染症情報（厚生労働省 検疫所）

<<http://www.forth.go.jp/>>



2019年07週(02月11日～02月17日)

大分県				全国			
順位	疾患名	患者数	前週比較	順位	疾患名	患者数	前週比較
1位	インフルエンザ	1118	-919	1位	インフルエンザ	61,992	-67,997
2位	感染性胃腸炎	308	-47	2位	感染性胃腸炎	16,171	-2,892
3位	A群溶血性レンサ球菌咽頭炎	88	+21	3位	A群溶血性レンサ球菌咽頭炎	6,578	-1,406
4位	咽頭結膜熱	24	-1	4位	伝染性紅斑	1,579	-234
5位	流行性耳下腺炎	14	0	5位	RSウイルス感染症	1,289	-52



報告数・定点当り報告数、疾病・保健所・性別(総数)

2019年07週(02月11日～02月17日)

大分県	インフルエンザ		RSウイルス感染症		咽頭結膜熱		A群溶血性レンサ球菌咽頭炎		感染性胃腸炎		水痘		手足口病	
	報告数	定点当り	報告数	定点当り	報告数	定点当り	報告数	定点当り	報告数	定点当り	報告数	定点当り	報告数	定点当り
総数	1118	19.28	13	0.36	24	0.67	88	2.44	308	8.56	13	0.36	11	0.31
東部	343	28.58	7	1.00	1	0.14	24	3.43	63	9.00	2	0.29	1	0.14
中部	61	15.25	0	0.00	0	0.00	3	1.00	13	4.33	2	0.67	0	0.00
南部	76	15.20	0	0.00	0	0.00	6	2.00	13	4.33	0	0.00	0	0.00
豊肥	46	9.20	3	1.00	0	0.00	4	1.33	8	2.67	0	0.00	0	0.00
西部	51	10.20	0	0.00	2	0.67	0	0.00	10	3.33	1	0.33	0	0.00
北部	187	18.70	2	0.33	2	0.33	17	2.83	50	8.33	5	0.83	10	1.67
大分市	354	20.82	1	0.09	19	1.73	34	3.09	151	13.73	3	0.27	0	0.00

大分県	伝染性紅斑		突発性発疹		ヘルパンギーナ		流行性耳下腺炎		急性出血性結膜炎		流行性角結膜炎	
	報告数	定点当り	報告数	定点当り	報告数	定点当り	報告数	定点当り	報告数	定点当り	報告数	定点当り
総数	4	0.11	12	0.33	0	0.00	14	0.39	0	0.00	6	1.20
東部	0	0.00	6	0.86	0	0.00	8	1.14	0	0.00	1	0.50
中部	0	0.00	1	0.33	0	0.00	0	0.00	0	0.00	0	0.00
南部	0	0.00	1	0.33	0	0.00	0	0.00	0	0.00	0	0.00
豊肥	0	0.00	0	0.00	0	0.00	1	0.33	0	0.00	0	0.00
西部	1	0.33	0	0.00	0	0.00	0	0.00	0	0.00	0	0.00
北部	0	0.00	2	0.33	0	0.00	0	0.00	0	0.00	0	0.00
大分市	3	0.27	2	0.18	0	0.00	5	0.45	0	0.00	5	1.67

大分県	細菌性髄膜炎		無菌性髄膜炎		マイコプラズマ肺炎		クラミジア肺炎		感染性胃腸炎(ロタウイルス)		マイコプラズマ肺炎(小児科)県独自	
	報告数	定点当り	報告数	定点当り	報告数	定点当り	報告数	定点当り	報告数	定点当り	報告数	定点当り
総数	0	0.00	0	0.00	1	0.09	0	0.00	0	0.00	4	0.11
東部	0	0.00	0	0.00	0	0.00	0	0.00	0	0.00	0	0.00
中部	0	0.00	0	0.00	0	0.00	0	0.00	0	0.00	0	0.00
南部	0	0.00	0	0.00	0	0.00	0	0.00	0	0.00	0	0.00
豊肥	0	0.00	0	0.00	0	0.00	0	0.00	0	0.00	0	0.00
西部	0	0.00	0	0.00	1	1.00	0	0.00	0	0.00	0	0.00
北部	0	0.00	0	0.00	0	0.00	0	0.00	0	0.00	1	0.17
大分市	0	0.00	0	0.00	0	0.00	0	0.00	0	0.00	3	0.27

(全数報告)	麻しん 報告数	風しん 報告数
総数	0	1
東部	0	0
中部	0	0
南部	0	0
豊肥	0	0
西部	0	0
北部	0	0
大分市	0	1

報告数・定点当り報告数、疾病・保健所・性別(男)

2019年07週(02月11日～02月17日)

大分県	インフルエンザ		RSウイルス感染症		咽頭結膜熱		A群溶血性レンサ球菌咽頭炎		感染性胃腸炎		水痘		手足口病	
	報告数	定点当り	報告数	定点当り	報告数	定点当り	報告数	定点当り	報告数	定点当り	報告数	定点当り	報告数	定点当り
総数	566	9.76	5	0.14	10	0.28	48	1.33	177	4.92	6	0.17	8	0.22
東部	186	15.50	2	0.29	0	0.00	10	1.43	37	5.29	2	0.29	0	0.00
中部	30	7.50	0	0.00	0	0.00	2	0.67	6	2.00	1	0.33	0	0.00
南部	38	7.60	0	0.00	0	0.00	3	1.00	4	1.33	0	0.00	0	0.00
豊肥	16	3.20	2	0.67	0	0.00	3	1.00	5	1.67	0	0.00	0	0.00
西部	18	3.60	0	0.00	1	0.33	0	0.00	3	1.00	1	0.33	0	0.00
北部	95	9.50	1	0.17	1	0.17	10	1.67	29	4.83	1	0.17	8	1.33
大分市	183	10.76	0	0.00	8	0.73	20	1.82	93	8.45	1	0.09	0	0.00

大分県	伝染性紅斑		突発性発疹		ヘルパンギーナ		流行性耳下腺炎		急性出血性結膜炎		流行性角結膜炎	
	報告数	定点当り	報告数	定点当り	報告数	定点当り	報告数	定点当り	報告数	定点当り	報告数	定点当り
総数	2	0.06	4	0.11	0	0.00	6	0.17	0	0.00	3	0.60
東部	0	0.00	2	0.29	0	0.00	3	0.43	0	0.00	1	0.50
中部	0	0.00	1	0.33	0	0.00	0	0.00	0	0.00	0	0.00
南部	0	0.00	0	0.00	0	0.00	0	0.00	0	0.00	0	0.00
豊肥	0	0.00	0	0.00	0	0.00	1	0.33	0	0.00	0	0.00
西部	0	0.00	0	0.00	0	0.00	0	0.00	0	0.00	0	0.00
北部	0	0.00	0	0.00	0	0.00	0	0.00	0	0.00	0	0.00
大分市	2	0.18	1	0.09	0	0.00	2	0.18	0	0.00	2	0.67

大分県	細菌性髄膜炎		無菌性髄膜炎		マイコプラズマ肺炎		クラミジア肺炎		感染性胃腸炎(ロタウイルス)		マイコプラズマ肺炎(小児科)県独自	
	報告数	定点当り	報告数	定点当り	報告数	定点当り	報告数	定点当り	報告数	定点当り	報告数	定点当り
総数	0	0.00	0	0.00	1	0.09	0	0.00	0	0.00	1	0.03
東部	0	0.00	0	0.00	0	0.00	0	0.00	0	0.00	0	0.00
中部	0	0.00	0	0.00	0	0.00	0	0.00	0	0.00	0	0.00
南部	0	0.00	0	0.00	0	0.00	0	0.00	0	0.00	0	0.00
豊肥	0	0.00	0	0.00	0	0.00	0	0.00	0	0.00	0	0.00
西部	0	0.00	0	0.00	1	1.00	0	0.00	0	0.00	0	0.00
北部	0	0.00	0	0.00	0	0.00	0	0.00	0	0.00	1	0.17
大分市	0	0.00	0	0.00	0	0.00	0	0.00	0	0.00	0	0.00

(全数報告)	麻疹	風疹
	報告数	報告数
総数	0	1
東部	0	0
中部	0	0
南部	0	0
豊肥	0	0
西部	0	0
北部	0	0
大分市	0	1

報告数・定点当り報告数、疾病・保健所・性別(女)

2019年07週(02月11日～02月17日)

大分県	インフルエンザ		RSウイルス感染症		咽頭結膜熱		A群溶血性レンサ球菌咽頭炎		感染性胃腸炎		水痘		手足口病	
	報告数	定点当り	報告数	定点当り	報告数	定点当り	報告数	定点当り	報告数	定点当り	報告数	定点当り	報告数	定点当り
総数	552	9.52	8	0.22	14	0.39	40	1.11	131	3.64	7	0.19	3	0.08
東部	157	13.08	5	0.71	1	0.14	14	2.00	26	3.71	0	0.00	1	0.14
中部	31	7.75	0	0.00	0	0.00	1	0.33	7	2.33	1	0.33	0	0.00
南部	38	7.60	0	0.00	0	0.00	3	1.00	9	3.00	0	0.00	0	0.00
豊肥	30	6.00	1	0.33	0	0.00	1	0.33	3	1.00	0	0.00	0	0.00
西部	33	6.60	0	0.00	1	0.33	0	0.00	7	2.33	0	0.00	0	0.00
北部	92	9.20	1	0.17	1	0.17	7	1.17	21	3.50	4	0.67	2	0.33
大分市	171	10.06	1	0.09	11	1.00	14	1.27	58	5.27	2	0.18	0	0.00

大分県	伝染性紅斑		突発性発疹		ヘルパンギーナ		流行性耳下腺炎		急性出血性結膜炎		流行性角結膜炎	
	報告数	定点当り	報告数	定点当り	報告数	定点当り	報告数	定点当り	報告数	定点当り	報告数	定点当り
総数	2	0.06	8	0.22	0	0.00	8	0.22	0	0.00	3	0.60
東部	0	0.00	4	0.57	0	0.00	5	0.71	0	0.00	0	0.00
中部	0	0.00	0	0.00	0	0.00	0	0.00	0	0.00	0	0.00
南部	0	0.00	1	0.33	0	0.00	0	0.00	0	0.00	0	0.00
豊肥	0	0.00	0	0.00	0	0.00	0	0.00	0	0.00	0	0.00
西部	1	0.33	0	0.00	0	0.00	0	0.00	0	0.00	0	0.00
北部	0	0.00	2	0.33	0	0.00	0	0.00	0	0.00	0	0.00
大分市	1	0.09	1	0.09	0	0.00	3	0.27	0	0.00	3	1.00

大分県	細菌性髄膜炎		無菌性髄膜炎		マイコプラズマ肺炎		クラミジア肺炎		感染性胃腸炎(ロタウイルス)		マイコプラズマ肺炎(小児科)県独自	
	報告数	定点当り	報告数	定点当り	報告数	定点当り	報告数	定点当り	報告数	定点当り	報告数	定点当り
総数	0	0.00	0	0.00	0	0.00	0	0.00	0	0.00	3	0.08
東部	0	0.00	0	0.00	0	0.00	0	0.00	0	0.00	0	0.00
中部	0	0.00	0	0.00	0	0.00	0	0.00	0	0.00	0	0.00
南部	0	0.00	0	0.00	0	0.00	0	0.00	0	0.00	0	0.00
豊肥	0	0.00	0	0.00	0	0.00	0	0.00	0	0.00	0	0.00
西部	0	0.00	0	0.00	0	0.00	0	0.00	0	0.00	0	0.00
北部	0	0.00	0	0.00	0	0.00	0	0.00	0	0.00	0	0.00
大分市	0	0.00	0	0.00	0	0.00	0	0.00	0	0.00	3	0.27

(全数報告)	麻しん 報告数	風しん 報告数
総数	0	0
東部	0	0
中部	0	0
南部	0	0
豊肥	0	0
西部	0	0
北部	0	0
大分市	0	0

5週間推移表
2019年07週(02月11日～02月17日)

大分県 (男女合計)		合計	5週前	4週前	3週前	2週前	1週前	今週
1.インフルエンザ	報告数	15,683	2,197	3,511	3,796	3,024	2,037	1,118
	定点当り報告数	45.07	37.88	60.53	65.45	52.14	35.12	19.28
2.RSウイルス感染症	報告数	93	18	11	22	18	11	13
	定点当り報告数	0.43	0.50	0.31	0.61	0.50	0.31	0.36
3.咽頭結膜熱	報告数	132	30	21	20	12	25	24
	定点当り報告数	0.61	0.83	0.58	0.56	0.33	0.69	0.67
4.A群溶血性レンサ球菌咽頭炎	報告数	427	68	52	67	85	67	88
	定点当り報告数	1.98	1.89	1.44	1.86	2.36	1.86	2.44
5.感染性胃腸炎	報告数	2,280	459	402	396	360	355	308
	定点当り報告数	10.56	12.75	11.17	11.00	10.00	9.86	8.56
6.水痘	報告数	89	22	9	20	14	11	13
	定点当り報告数	0.41	0.61	0.25	0.56	0.39	0.31	0.36
7.手足口病	報告数	27	4	7	2	1	2	11
	定点当り報告数	0.13	0.11	0.19	0.06	0.03	0.06	0.31
8.伝染性紅斑	報告数	36	6	6	3	9	8	4
	定点当り報告数	0.17	0.17	0.17	0.08	0.25	0.22	0.11
9.突発性発疹	報告数	95	12	18	13	13	27	12
	定点当り報告数	0.44	0.33	0.50	0.36	0.36	0.75	0.33
10.ヘルパンギーナ	報告数	0	0	0	0	0	0	0
	定点当り報告数	0.00	0.00	0.00	0.00	0.00	0.00	0.00
11.流行性耳下腺炎	報告数	117	36	22	17	14	14	14
	定点当り報告数	0.54	1.00	0.61	0.47	0.39	0.39	0.39
12.急性出血性結膜炎	報告数	0	0	0	0	0	0	0
	定点当り報告数	0.00	0.00	0.00	0.00	0.00	0.00	0.00
13.流行性角結膜炎	報告数	35	6	13	5	5	0	6
	定点当り報告数	1.17	1.20	2.60	1.00	1.00	0.00	1.20
14.マイコプラズマ肺炎(小児科)	報告数	25	1	5	4	5	6	4
	定点当り報告数	0.12	0.03	0.14	0.11	0.14	0.17	0.11
15.細菌性髄膜炎	報告数	1	0	0	1	0	0	0
	定点当り報告数	0.02	0.00	0.00	0.09	0.00	0.00	0.00
16.無菌性髄膜炎	報告数	0	0	0	0	0	0	0
	定点当り報告数	0.00	0.00	0.00	0.00	0.00	0.00	0.00
17.マイコプラズマ肺炎	報告数	7	1	0	2	2	1	1
	定点当り報告数	0.11	0.09	0.00	0.18	0.18	0.09	0.09
18.クラミジア肺炎	報告数	0	0	0	0	0	0	0
	定点当り報告数	0.00	0.00	0.00	0.00	0.00	0.00	0.00
19.感染性胃腸炎(ロタウイルス)	報告数	1	1	0	0	0	0	0
	定点当り報告数	0.02	0.09	0.00	0.00	0.00	0.00	0.00