

<第5週コメント> ()内は定点当りの報告数

全国

インフルエンザの患者数が減少しています。

大分県

【全数報告】

二類感染症：結核が東部保健所管内で1件（患者1件）、南部保健所管内で1件（患者1件）、北部保健所管内で2件（患者1件、無症状病原体保有者1件）及び大分市保健所管内で1件（無症状病原体保有者1件）報告されています。

三類感染症：報告はありません。

麻 し ん：報告はありません。

風 し ん：報告はありません。

【定点報告】

南部、東部、大分市管内でインフルエンザの患者数が多く報告されています。報告の内訳は、A型2,939例、B型5例、不明80例の合計3,024例です。

大分市、東部、中部・北部管内で感染性胃腸炎の定点当たりの患者数が多く報告されています。

大分市、東部、北部管内でA群溶血性レンサ球菌咽頭炎の定点当たりの患者数多く報告されています。

南部、東部、大分市管内でRSウイルス感染症の定点当たりの患者数多く報告されています。

西部、東部管内で水痘の定点当たりの患者数多く報告されています。

<定点あたりの報告の多い保健所>

インフルエンザ … 南部(72.00)、東部(65.58)、大分市(61.76)

感染性胃腸炎 … 大分市(15.64)、東部(15.14)、中部・北部(7.33)

A群溶血性レンサ球菌咽頭炎 … 大分市(3.45)、東部(3.29)、北部(2.50)

RSウイルス感染症 … 南部(1.33)、東部(0.86)、大分市(0.73)

水痘 … 西部(1.33)、東部(1.14)

*あなたの街の感染症情報（大分県）

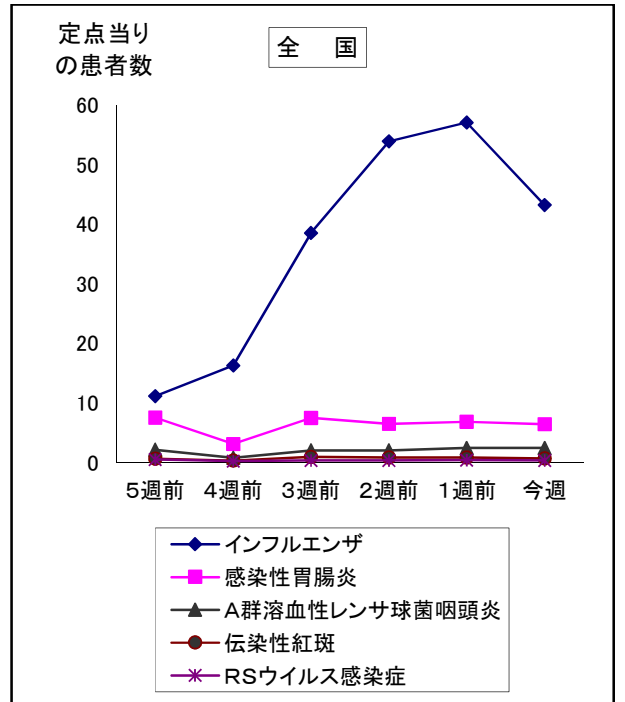
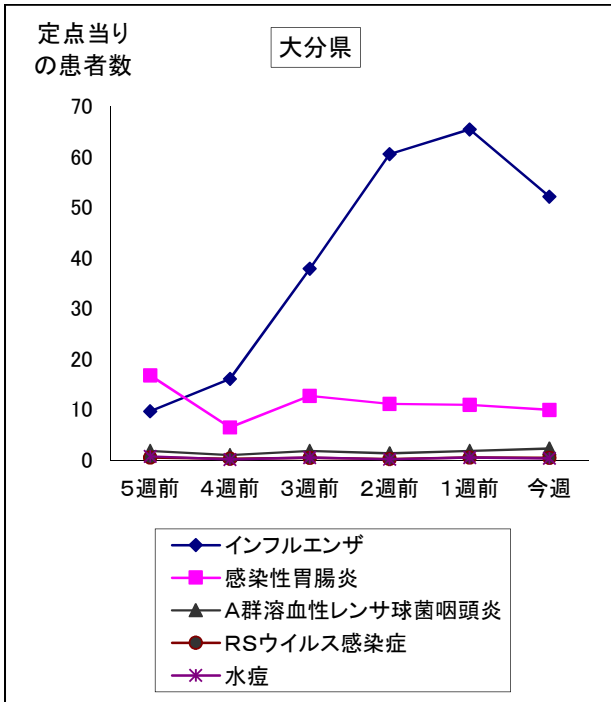
<<http://www.pref.oita.jp/soshiki/12210/kansen.html>>

*国立感染症研究所感染症情報センターホームページ

<<http://idsc.nih.gov/index-j.html>>

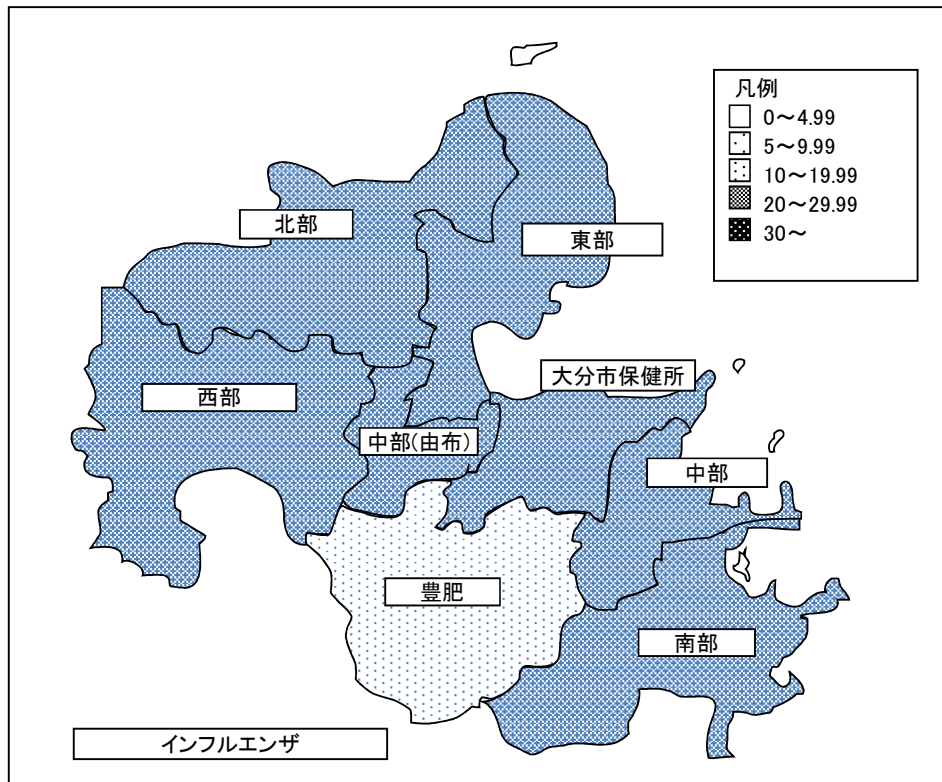
*海外渡航者のための感染症情報（厚生労働省 検疫所）

<<http://www.forth.go.jp/>>



2019年05週(01月28日～02月03日)

大分県				全国			
順位	疾患名	患者数	前週比較	順位	疾患名	患者数	前週比較
1位	インフルエンザ	3024	-772	1位	インフルエンザ	214,592	-68,796
2位	感染性胃腸炎	360	-36	2位	感染性胃腸炎	20,611	-1,215
3位	A群溶血性レンサ球菌咽頭炎	85	+18	3位	A群溶血性レンサ球菌咽頭炎	7,909	-21
4位	RSウイルス感染症	18	-4	4位	伝染性紅斑	2,313	-457
5位	水痘	14	-6	5位	RSウイルス感染症	1,258	-105



報告数・定点当り報告数、疾病・保健所・性別(総数)

2019年05週(01月28日～02月03日)

大分県	インフルエンザ		RSウイルス感染症		咽頭結膜熱		A群溶血性レンサ球菌咽頭炎		感染性胃腸炎		水痘		手足口病	
	報告数	定点当り	報告数	定点当り	報告数	定点当り	報告数	定点当り	報告数	定点当り	報告数	定点当り	報告数	定点当り
総数	3024	52.14	18	0.50	12	0.33	85	2.36	360	10.00	14	0.39	1	0.03
東部	787	65.58	6	0.86	2	0.29	23	3.29	106	15.14	8	1.14	0	0.00
中部	235	58.75	0	0.00	0	0.00	2	0.67	22	7.33	0	0.00	1	0.33
南部	360	72.00	4	1.33	0	0.00	5	1.67	13	4.33	0	0.00	0	0.00
豊肥	82	16.40	0	0.00	0	0.00	2	0.67	2	0.67	0	0.00	0	0.00
西部	176	35.20	0	0.00	1	0.33	0	0.00	1	0.33	4	1.33	0	0.00
北部	334	33.40	0	0.00	2	0.33	15	2.50	44	7.33	2	0.33	0	0.00
大分市	1050	61.76	8	0.73	7	0.64	38	3.45	172	15.64	0	0.00	0	0.00

大分県	伝染性紅斑		突発性発疹		ヘルパンギーナ		流行性耳下腺炎		急性出血性結膜炎		流行性角結膜炎	
	報告数	定点当り	報告数	定点当り	報告数	定点当り	報告数	定点当り	報告数	定点当り	報告数	定点当り
総数	9	0.25	13	0.36	0	0.00	14	0.39	0	0.00	5	1.00
東部	2	0.29	2	0.29	0	0.00	11	1.57	0	0.00	0	0.00
中部	1	0.33	2	0.67	0	0.00	0	0.00	0	0.00	0	0.00
南部	0	0.00	1	0.33	0	0.00	0	0.00	0	0.00	0	0.00
豊肥	1	0.33	0	0.00	0	0.00	0	0.00	0	0.00	0	0.00
西部	0	0.00	1	0.33	0	0.00	1	0.33	0	0.00	0	0.00
北部	3	0.50	4	0.67	0	0.00	1	0.17	0	0.00	0	0.00
大分市	2	0.18	3	0.27	0	0.00	1	0.09	0	0.00	5	1.67

大分県	細菌性髄膜炎		無菌性髄膜炎		マイコプラズマ肺炎		クラミジア肺炎		感染性胃腸炎(ロタウイルス)		マイコプラズマ肺炎(小児科)県独自	
	報告数	定点当り	報告数	定点当り	報告数	定点当り	報告数	定点当り	報告数	定点当り	報告数	定点当り
総数	0	0.00	0	0.00	2	0.18	0	0.00	0	0.00	5	0.14
東部	0	0.00	0	0.00	0	0.00	0	0.00	0	0.00	0	0.00
中部	0	0.00	0	0.00	0	0.00	0	0.00	0	0.00	0	0.00
南部	0	0.00	0	0.00	0	0.00	0	0.00	0	0.00	0	0.00
豊肥	0	0.00	0	0.00	0	0.00	0	0.00	0	0.00	0	0.00
西部	0	0.00	0	0.00	1	1.00	0	0.00	0	0.00	0	0.00
北部	0	0.00	0	0.00	1	0.50	0	0.00	0	0.00	1	0.17
大分市	0	0.00	0	0.00	0	0.00	0	0.00	0	0.00	4	0.36

(全数報告)	麻しん 報告数	風しん 報告数
総数	0	0
東部	0	0
中部	0	0
南部	0	0
豊肥	0	0
西部	0	0
北部	0	0
大分市	0	0

報告数・定点当り報告数、疾病・保健所・性別(男)

2019年05週(01月28日～02月03日)

大分県	インフルエンザ		RSウイルス感染症		咽頭結膜熱		A群溶血性レンサ球菌咽頭炎		感染性胃腸炎		水痘		手足口病	
	報告数	定点当り	報告数	定点当り	報告数	定点当り	報告数	定点当り	報告数	定点当り	報告数	定点当り	報告数	定点当り
総数	1505	25.95	14	0.39	11	0.31	50	1.39	180	5.00	5	0.14	0	0.00
東部	395	32.92	5	0.71	2	0.29	11	1.57	56	8.00	3	0.43	0	0.00
中部	115	28.75	0	0.00	0	0.00	0	0.00	12	4.00	0	0.00	0	0.00
南部	170	34.00	4	1.33	0	0.00	3	1.00	5	1.67	0	0.00	0	0.00
豊肥	38	7.60	0	0.00	0	0.00	2	0.67	0	0.00	0	0.00	0	0.00
西部	83	16.60	0	0.00	0	0.00	0	0.00	0	0.00	2	0.67	0	0.00
北部	172	17.20	0	0.00	2	0.33	10	1.67	21	3.50	0	0.00	0	0.00
大分市	532	31.29	5	0.45	7	0.64	24	2.18	86	7.82	0	0.00	0	0.00

大分県	伝染性紅斑		突発性発疹		ヘルパンギーナ		流行性耳下腺炎		急性出血性結膜炎		流行性角結膜炎	
	報告数	定点当り	報告数	定点当り	報告数	定点当り	報告数	定点当り	報告数	定点当り	報告数	定点当り
総数	4	0.11	5	0.14	0	0.00	7	0.19	0	0.00	4	0.80
東部	0	0.00	1	0.14	0	0.00	6	0.86	0	0.00	0	0.00
中部	1	0.33	0	0.00	0	0.00	0	0.00	0	0.00	0	0.00
南部	0	0.00	0	0.00	0	0.00	0	0.00	0	0.00	0	0.00
豊肥	0	0.00	0	0.00	0	0.00	0	0.00	0	0.00	0	0.00
西部	0	0.00	1	0.33	0	0.00	1	0.33	0	0.00	0	0.00
北部	2	0.33	2	0.33	0	0.00	0	0.00	0	0.00	0	0.00
大分市	1	0.09	1	0.09	0	0.00	0	0.00	0	0.00	4	1.33

大分県	細菌性髄膜炎		無菌性髄膜炎		マイコプラズマ肺炎		クラミジア肺炎		感染性胃腸炎(ロタウイルス)		マイコプラズマ肺炎(小児科)県独自	
	報告数	定点当り	報告数	定点当り	報告数	定点当り	報告数	定点当り	報告数	定点当り	報告数	定点当り
総数	0	0.00	0	0.00	1	0.09	0	0.00	0	0.00	3	0.08
東部	0	0.00	0	0.00	0	0.00	0	0.00	0	0.00	0	0.00
中部	0	0.00	0	0.00	0	0.00	0	0.00	0	0.00	0	0.00
南部	0	0.00	0	0.00	0	0.00	0	0.00	0	0.00	0	0.00
豊肥	0	0.00	0	0.00	0	0.00	0	0.00	0	0.00	0	0.00
西部	0	0.00	0	0.00	0	0.00	0	0.00	0	0.00	0	0.00
北部	0	0.00	0	0.00	1	0.50	0	0.00	0	0.00	0	0.00
大分市	0	0.00	0	0.00	0	0.00	0	0.00	0	0.00	3	0.27

(全数報告)	麻疹	風疹
	報告数	報告数
総数	0	0
東部	0	0
中部	0	0
南部	0	0
豊肥	0	0
西部	0	0
北部	0	0
大分市	0	0

報告数・定点当り報告数、疾病・保健所・性別(女)

2019年05週(01月28日～02月03日)

大分県	インフルエンザ		RSウイルス感染症		咽頭結膜熱		A群溶血性レンサ球菌咽頭炎		感染性胃腸炎		水痘		手足口病	
	報告数	定点当り	報告数	定点当り	報告数	定点当り	報告数	定点当り	報告数	定点当り	報告数	定点当り	報告数	定点当り
総数	1519	26.19	4	0.11	1	0.03	35	0.97	180	5.00	9	0.25	1	0.03
東部	392	32.67	1	0.14	0	0.00	12	1.71	50	7.14	5	0.71	0	0.00
中部	120	30.00	0	0.00	0	0.00	2	0.67	10	3.33	0	0.00	1	0.33
南部	190	38.00	0	0.00	0	0.00	2	0.67	8	2.67	0	0.00	0	0.00
豊肥	44	8.80	0	0.00	0	0.00	0	0.00	2	0.67	0	0.00	0	0.00
西部	93	18.60	0	0.00	1	0.33	0	0.00	1	0.33	2	0.67	0	0.00
北部	162	16.20	0	0.00	0	0.00	5	0.83	23	3.83	2	0.33	0	0.00
大分市	518	30.47	3	0.27	0	0.00	14	1.27	86	7.82	0	0.00	0	0.00

大分県	伝染性紅斑		突発性発疹		ヘルパンギーナ		流行性耳下腺炎		急性出血性結膜炎		流行性角結膜炎	
	報告数	定点当り	報告数	定点当り	報告数	定点当り	報告数	定点当り	報告数	定点当り	報告数	定点当り
総数	5	0.14	8	0.22	0	0.00	7	0.19	0	0.00	1	0.20
東部	2	0.29	1	0.14	0	0.00	5	0.71	0	0.00	0	0.00
中部	0	0.00	2	0.67	0	0.00	0	0.00	0	0.00	0	0.00
南部	0	0.00	1	0.33	0	0.00	0	0.00	0	0.00	0	0.00
豊肥	1	0.33	0	0.00	0	0.00	0	0.00	0	0.00	0	0.00
西部	0	0.00	0	0.00	0	0.00	0	0.00	0	0.00	0	0.00
北部	1	0.17	2	0.33	0	0.00	1	0.17	0	0.00	0	0.00
大分市	1	0.09	2	0.18	0	0.00	1	0.09	0	0.00	1	0.33

大分県	細菌性髄膜炎		無菌性髄膜炎		マイコプラズマ肺炎		クラミジア肺炎		感染性胃腸炎(ロタウイルス)		マイコプラズマ肺炎(小児科)県独自	
	報告数	定点当り	報告数	定点当り	報告数	定点当り	報告数	定点当り	報告数	定点当り	報告数	定点当り
総数	0	0.00	0	0.00	1	0.09	0	0.00	0	0.00	2	0.06
東部	0	0.00	0	0.00	0	0.00	0	0.00	0	0.00	0	0.00
中部	0	0.00	0	0.00	0	0.00	0	0.00	0	0.00	0	0.00
南部	0	0.00	0	0.00	0	0.00	0	0.00	0	0.00	0	0.00
豊肥	0	0.00	0	0.00	0	0.00	0	0.00	0	0.00	0	0.00
西部	0	0.00	0	0.00	1	1.00	0	0.00	0	0.00	0	0.00
北部	0	0.00	0	0.00	0	0.00	0	0.00	0	0.00	1	0.17
大分市	0	0.00	0	0.00	0	0.00	0	0.00	0	0.00	1	0.09

(全数報告)	麻疹	風疹
	報告数	報告数
総数	0	0
東部	0	0
中部	0	0
南部	0	0
豊肥	0	0
西部	0	0
北部	0	0
大分市	0	0

5週間推移表

2019年05週(01月28日～02月03日)

大分県 (男女合計)		合計	5週前	4週前	3週前	2週前	1週前	今週
1.インフルエンザ	報告数	14,025	563	934	2,197	3,511	3,796	3,024
	定点当り報告数	40.30	9.71	16.10	37.88	60.53	65.45	52.14
2.RSウイルス感染症	報告数	101	20	12	18	11	22	18
	定点当り報告数	0.47	0.56	0.33	0.50	0.31	0.61	0.50
3.咽頭結膜熱	報告数	144	44	17	30	21	20	12
	定点当り報告数	0.67	1.22	0.47	0.83	0.58	0.56	0.33
4.A群溶血性レンサ球菌咽頭炎	報告数	378	68	38	68	52	67	85
	定点当り報告数	1.75	1.89	1.06	1.89	1.44	1.86	2.36
5.感染性胃腸炎	報告数	2,458	606	235	459	402	396	360
	定点当り報告数	11.38	16.83	6.53	12.75	11.17	11.00	10.00
6.水痘	報告数	101	29	7	22	9	20	14
	定点当り報告数	0.47	0.81	0.19	0.61	0.25	0.56	0.39
7.手足口病	報告数	22	5	3	4	7	2	1
	定点当り報告数	0.10	0.14	0.08	0.11	0.19	0.06	0.03
8.伝染性紅斑	報告数	29	1	4	6	6	3	9
	定点当り報告数	0.14	0.03	0.11	0.17	0.17	0.08	0.25
9.突発性発疹	報告数	91	22	13	12	18	13	13
	定点当り報告数	0.42	0.61	0.36	0.33	0.50	0.36	0.36
10.ヘルパンギーナ	報告数	2	1	1	0	0	0	0
	定点当り報告数	0.01	0.03	0.03	0.00	0.00	0.00	0.00
11.流行性耳下腺炎	報告数	153	45	19	36	22	17	14
	定点当り報告数	0.71	1.25	0.53	1.00	0.61	0.47	0.39
12.急性出血性結膜炎	報告数	0	0	0	0	0	0	0
	定点当り報告数	0.00	0.00	0.00	0.00	0.00	0.00	0.00
13.流行性角結膜炎	報告数	37	3	5	6	13	5	5
	定点当り報告数	1.23	0.60	1.00	1.20	2.60	1.00	1.00
14.マイコプラズマ肺炎(小児科)	報告数	24	6	3	1	5	4	5
	定点当り報告数	0.11	0.17	0.08	0.03	0.14	0.11	0.14
15.細菌性髄膜炎	報告数	1	0	0	0	0	1	0
	定点当り報告数	0.02	0.00	0.00	0.00	0.00	0.09	0.00
16.無菌性髄膜炎	報告数	0	0	0	0	0	0	0
	定点当り報告数	0.00	0.00	0.00	0.00	0.00	0.00	0.00
17.マイコプラズマ肺炎	報告数	7	1	1	1	0	2	2
	定点当り報告数	0.11	0.09	0.09	0.09	0.00	0.18	0.18
18.クラミジア肺炎	報告数	0	0	0	0	0	0	0
	定点当り報告数	0.00	0.00	0.00	0.00	0.00	0.00	0.00
19.感染性胃腸炎(ロタウイルス)	報告数	1	0	0	1	0	0	0
	定点当り報告数	0.02	0.00	0.00	0.09	0.00	0.00	0.00