

<第9週コメント> ()内は定点当りの報告数

全国

インフルエンザの患者数が、先週に引き続き減少しています。

大分県

【全数報告】

二類感染症：結核が東部保健所管内で2件（患者1件、感染症死亡者の死体1件）、南部保健所管内で1件（患者1件）、西部保健所管内で2件（患者2件）及び大分市保健所管内で1件（患者1件）報告されています。

三類感染症：報告はありません。

麻 し ん：報告はありません。

風 し ん：報告はありません。

【定点報告】

南部、東部、西部管内でインフルエンザの患者数が多く報告されています。報告の内訳は、A型143例、B型632例、不明23例の合計798例。

東部、大分市、中部管内で感染性胃腸炎の定点当たりの患者数が多く報告されています。

東部、大分市、南部・豊肥管内でA群溶血性レンサ球菌咽頭炎の定点当たりの患者数多く報告されています。

東部、中部管内で突発性発疹の定点当たりの患者数多く報告されています。

西部、豊肥管内で水痘の定点当たりの患者数多く報告されています。

<定点あたりの報告の多い保健所>

インフルエンザ … 南部(21.20)、東部(19.33)、西部(16.20)

感染性胃腸炎 … 東部(22.29)、大分市(16.09)、中部(12.00)

A群溶血性レンサ球菌咽頭炎 … 東部(2.29)、大分市(1.82)、南部・豊肥(1.33)

突発性発疹 … 東部(1.00)、中部(0.67)

水痘 … 西部(2.00)、豊肥(0.33)

*大分県感染症情報ホームページ

<<http://www.coara.or.jp/~eikan/bisei/index.htm>>

*あなたの街の感染症情報（大分県）

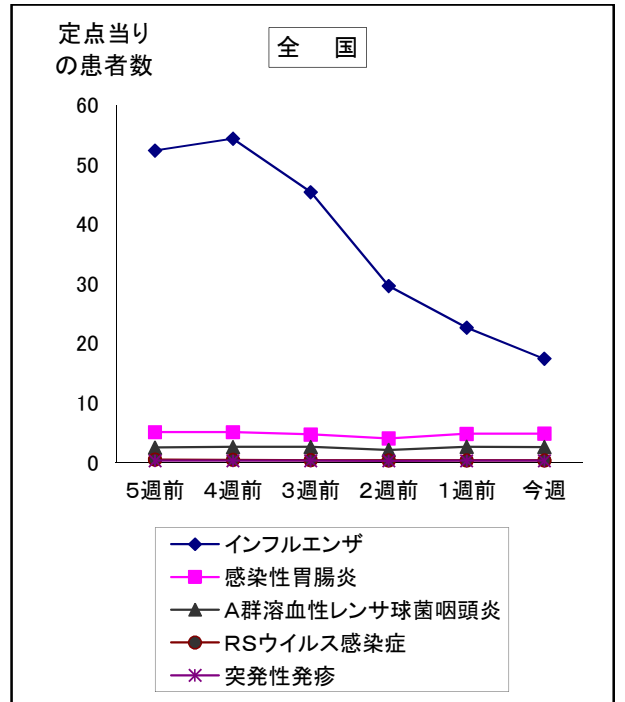
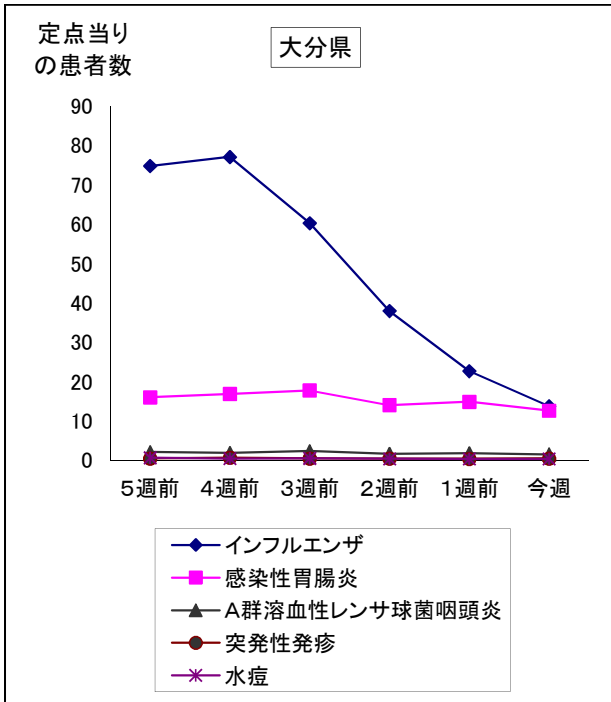
<<http://www.pref.oita.jp/soshiki/12210/kansen.html>>

*国立感染症研究所感染症情報センターホームページ

<<http://idsc.nih.go.jp/index-j.html>>

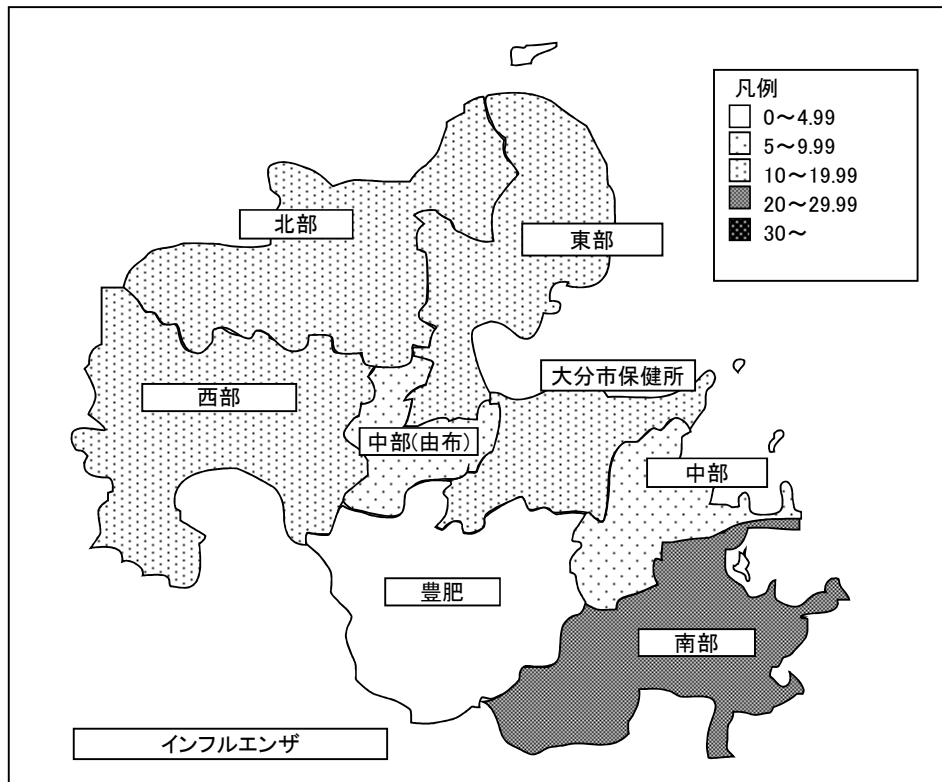
*海外渡航者のための感染症情報（厚生労働省 検疫所）

<<http://www.forth.go.jp/>>



2018年09週(02月26日～03月04日)

大分県				全国			
順位	疾患名	患者数	前週比較	順位	疾患名	患者数	前週比較
1位	インフルエンザ	798	-516	1位	インフルエンザ	86,179	-25,891
2位	感染性胃腸炎	453	-82	2位	感染性胃腸炎	15,288	+71
3位	A群溶血性レンサ球菌咽頭炎	52	-13	3位	A群溶血性レンサ球菌咽頭炎	8,232	-164
4位	突発性発疹	16	+3	4位	RSウイルス感染症	1,191	+50
5位	水痘	12	0	5位	突発性発疹	1,058	+59



報告数・定点当り報告数、疾病・保健所・性別(総数)

2018年09週(02月26日～03月04日)

大分県	インフルエンザ		RSウイルス感染症		咽頭結膜熱		A群溶血性レンサ球菌咽頭炎		感染性胃腸炎		水痘		手足口病	
	報告数	定点当り	報告数	定点当り	報告数	定点当り	報告数	定点当り	報告数	定点当り	報告数	定点当り	報告数	定点当り
総数	798	13.76	9	0.25	8	0.22	52	1.44	453	12.58	12	0.33	2	0.06
東部	232	19.33	2	0.29	2	0.29	16	2.29	156	22.29	2	0.29	1	0.14
中部	30	7.50	0	0.00	0	0.00	1	0.33	36	12.00	0	0.00	0	0.00
南部	106	21.20	0	0.00	0	0.00	4	1.33	19	6.33	0	0.00	0	0.00
豊肥	23	4.60	0	0.00	0	0.00	4	1.33	9	3.00	1	0.33	0	0.00
西部	81	16.20	0	0.00	0	0.00	2	0.67	3	1.00	6	2.00	0	0.00
北部	108	10.80	1	0.17	0	0.00	5	0.83	53	8.83	1	0.17	0	0.00
大分市	218	12.82	6	0.55	6	0.55	20	1.82	177	16.09	2	0.18	1	0.09

大分県	伝染性紅斑		突発性発疹		百日咳		ヘルパンギーナ		流行性耳下腺炎		急性出血性結膜炎		流行性角結膜炎	
	報告数	定点当り	報告数	定点当り	報告数	定点当り	報告数	定点当り	報告数	定点当り	報告数	定点当り	報告数	定点当り
総数	0	0.00	16	0.44	-	-	1	0.03	4	0.11	0	0.00	3	0.60
東部	0	0.00	7	1.00	-	-	0	0.00	0	0.00	0	0.00	0	0.00
中部	0	0.00	2	0.67	-	-	0	0.00	0	0.00	0	0.00	0	0.00
南部	0	0.00	1	0.33	-	-	0	0.00	0	0.00	0	0.00	0	0.00
豊肥	0	0.00	0	0.00	-	-	0	0.00	0	0.00	0	0.00	0	0.00
西部	0	0.00	1	0.33	-	-	0	0.00	1	0.33	0	0.00	0	0.00
北部	0	0.00	0	0.00	-	-	0	0.00	1	0.17	0	0.00	0	0.00
大分市	0	0.00	5	0.45	-	-	1	0.09	2	0.18	0	0.00	3	1.00

大分県	細菌性髄膜炎		無菌性髄膜炎		マイコプラズマ肺炎		クラミジア肺炎		感染性胃腸炎(ロタウイルス)		マイコプラズマ肺炎(小児科)県独自	
	報告数	定点当り	報告数	定点当り	報告数	定点当り	報告数	定点当り	報告数	定点当り	報告数	定点当り
総数	0	0.00	0	0.00	0	0.00	0	0.00	0	0.00	2	0.06
東部	0	0.00	0	0.00	0	0.00	0	0.00	0	0.00	0	0.00
中部	0	0.00	0	0.00	0	0.00	0	0.00	0	0.00	0	0.00
南部	0	0.00	0	0.00	0	0.00	0	0.00	0	0.00	0	0.00
豊肥	0	0.00	0	0.00	0	0.00	0	0.00	0	0.00	0	0.00
西部	0	0.00	0	0.00	0	0.00	0	0.00	0	0.00	0	0.00
北部	0	0.00	0	0.00	0	0.00	0	0.00	0	0.00	0	0.00
大分市	0	0.00	0	0.00	0	0.00	0	0.00	0	0.00	2	0.18

(全数報告)	麻しん 報告数	風しん 報告数
総数	0	0
東部	0	0
中部	0	0
南部	0	0
豊肥	0	0
西部	0	0
北部	0	0
大分市	0	0

報告数・定点当り報告数、疾病・保健所・性別(男)

2018年09週(02月26日～03月04日)

大分県	インフルエンザ		RSウイルス感染症		咽頭結膜熱		A群溶血性レンサ球菌咽頭炎		感染性胃腸炎		水痘		手足口病	
	報告数	定点当り	報告数	定点当り	報告数	定点当り	報告数	定点当り	報告数	定点当り	報告数	定点当り	報告数	定点当り
総数	414	7.14	5	0.14	4	0.11	28	0.78	235	6.53	5	0.14	0	0.00
東部	125	10.42	0	0.00	1	0.14	8	1.14	78	11.14	0	0.00	0	0.00
中部	15	3.75	0	0.00	0	0.00	1	0.33	13	4.33	0	0.00	0	0.00
南部	57	11.40	0	0.00	0	0.00	4	1.33	11	3.67	0	0.00	0	0.00
豊肥	10	2.00	0	0.00	0	0.00	2	0.67	5	1.67	0	0.00	0	0.00
西部	43	8.60	0	0.00	0	0.00	2	0.67	3	1.00	4	1.33	0	0.00
北部	60	6.00	0	0.00	0	0.00	1	0.17	26	4.33	1	0.17	0	0.00
大分市	104	6.12	5	0.45	3	0.27	10	0.91	99	9.00	0	0.00	0	0.00

大分県	伝染性紅斑		突発性発疹		百日咳		ヘルパンギーナ		流行性耳下腺炎		急性出血性結膜炎		流行性角結膜炎	
	報告数	定点当り	報告数	定点当り	報告数	定点当り	報告数	定点当り	報告数	定点当り	報告数	定点当り	報告数	定点当り
総数	0	0.00	7	0.19	-	-	1	0.03	0	0.00	0	0.00	0	0.00
東部	0	0.00	4	0.57	-	-	0	0.00	0	0.00	0	0.00	0	0.00
中部	0	0.00	1	0.33	-	-	0	0.00	0	0.00	0	0.00	0	0.00
南部	0	0.00	0	0.00	-	-	0	0.00	0	0.00	0	0.00	0	0.00
豊肥	0	0.00	0	0.00	-	-	0	0.00	0	0.00	0	0.00	0	0.00
西部	0	0.00	0	0.00	-	-	0	0.00	0	0.00	0	0.00	0	0.00
北部	0	0.00	0	0.00	-	-	0	0.00	0	0.00	0	0.00	0	0.00
大分市	0	0.00	2	0.18	-	-	1	0.09	0	0.00	0	0.00	0	0.00

大分県	細菌性髄膜炎		無菌性髄膜炎		マイコプラズマ肺炎		クラミジア肺炎		感染性胃腸炎(ロタウイルス)		マイコプラズマ肺炎(小児科)県独自	
	報告数	定点当り	報告数	定点当り	報告数	定点当り	報告数	定点当り	報告数	定点当り	報告数	定点当り
総数	0	0.00	0	0.00	0	0.00	0	0.00	0	0.00	1	0.03
東部	0	0.00	0	0.00	0	0.00	0	0.00	0	0.00	0	0.00
中部	0	0.00	0	0.00	0	0.00	0	0.00	0	0.00	0	0.00
南部	0	0.00	0	0.00	0	0.00	0	0.00	0	0.00	0	0.00
豊肥	0	0.00	0	0.00	0	0.00	0	0.00	0	0.00	0	0.00
西部	0	0.00	0	0.00	0	0.00	0	0.00	0	0.00	0	0.00
北部	0	0.00	0	0.00	0	0.00	0	0.00	0	0.00	0	0.00
大分市	0	0.00	0	0.00	0	0.00	0	0.00	0	0.00	1	0.09

(全数報告)	麻しん 報告数	風しん 報告数
総数	0	0
東部	0	0
中部	0	0
南部	0	0
豊肥	0	0
西部	0	0
北部	0	0
大分市	0	0

報告数・定点当り報告数、疾病・保健所・性別(女)

2018年09週(02月26日～03月04日)

大分県	インフルエンザ		RSウイルス感染症		咽頭結膜熱		A群溶血性レンサ球菌咽頭炎		感染性胃腸炎		水痘		手足口病	
	報告数	定点当り	報告数	定点当り	報告数	定点当り	報告数	定点当り	報告数	定点当り	報告数	定点当り	報告数	定点当り
総数	384	6.62	4	0.11	4	0.11	24	0.67	218	6.06	7	0.19	2	0.06
東部	107	8.92	2	0.29	1	0.14	8	1.14	78	11.14	2	0.29	1	0.14
中部	15	3.75	0	0.00	0	0.00	0	0.00	23	7.67	0	0.00	0	0.00
南部	49	9.80	0	0.00	0	0.00	0	0.00	8	2.67	0	0.00	0	0.00
豊肥	13	2.60	0	0.00	0	0.00	2	0.67	4	1.33	1	0.33	0	0.00
西部	38	7.60	0	0.00	0	0.00	0	0.00	0	0.00	2	0.67	0	0.00
北部	48	4.80	1	0.17	0	0.00	4	0.67	27	4.50	0	0.00	0	0.00
大分市	114	6.71	1	0.09	3	0.27	10	0.91	78	7.09	2	0.18	1	0.09

大分県	伝染性紅斑		突発性発疹		百日咳		ヘルパンギーナ		流行性耳下腺炎		急性出血性結膜炎		流行性角結膜炎	
	報告数	定点当り	報告数	定点当り	報告数	定点当り	報告数	定点当り	報告数	定点当り	報告数	定点当り	報告数	定点当り
総数	0	0.00	9	0.25	-	-	0	0.00	4	0.11	0	0.00	3	0.60
東部	0	0.00	3	0.43	-	-	0	0.00	0	0.00	0	0.00	0	0.00
中部	0	0.00	1	0.33	-	-	0	0.00	0	0.00	0	0.00	0	0.00
南部	0	0.00	1	0.33	-	-	0	0.00	0	0.00	0	0.00	0	0.00
豊肥	0	0.00	0	0.00	-	-	0	0.00	0	0.00	0	0.00	0	0.00
西部	0	0.00	1	0.33	-	-	0	0.00	1	0.33	0	0.00	0	0.00
北部	0	0.00	0	0.00	-	-	0	0.00	1	0.17	0	0.00	0	0.00
大分市	0	0.00	3	0.27	-	-	0	0.00	2	0.18	0	0.00	3	1.00

大分県	細菌性髄膜炎		無菌性髄膜炎		マイコプラズマ肺炎		クラミジア肺炎		感染性胃腸炎(ロタウイルス)		マイコプラズマ肺炎(小児科)県独自	
	報告数	定点当り	報告数	定点当り	報告数	定点当り	報告数	定点当り	報告数	定点当り	報告数	定点当り
総数	0	0.00	0	0.00	0	0.00	0	0.00	0	0.00	1	0.03
東部	0	0.00	0	0.00	0	0.00	0	0.00	0	0.00	0	0.00
中部	0	0.00	0	0.00	0	0.00	0	0.00	0	0.00	0	0.00
南部	0	0.00	0	0.00	0	0.00	0	0.00	0	0.00	0	0.00
豊肥	0	0.00	0	0.00	0	0.00	0	0.00	0	0.00	0	0.00
西部	0	0.00	0	0.00	0	0.00	0	0.00	0	0.00	0	0.00
北部	0	0.00	0	0.00	0	0.00	0	0.00	0	0.00	0	0.00
大分市	0	0.00	0	0.00	0	0.00	0	0.00	0	0.00	1	0.09

(全数報告)	麻しん 報告数	風しん 報告数
総数	0	0
東部	0	0
中部	0	0
南部	0	0
豊肥	0	0
西部	0	0
北部	0	0
大分市	0	0

5週間推移表

2018年09週(02月26日～03月04日)

大分県 (男女合計)		合計	5週前	4週前	3週前	2週前	1週前	今週
1.インフルエンザ	報告数	16,614	4,336	4,471	3,496	2,199	1,314	798
	定点当り報告数	47.74	74.76	77.09	60.28	37.91	22.66	13.76
2.RSウイルス感染症	報告数	78	16	22	12	13	6	9
	定点当り報告数	0.36	0.44	0.61	0.33	0.36	0.17	0.25
3.咽頭結膜熱	報告数	39	11	4	4	7	5	8
	定点当り報告数	0.18	0.31	0.11	0.11	0.19	0.14	0.22
4.A群溶血性レンサ球菌咽頭炎	報告数	400	75	67	83	58	65	52
	定点当り報告数	1.85	2.08	1.86	2.31	1.61	1.81	1.44
5.感染性胃腸炎	報告数	3,313	576	607	638	504	535	453
	定点当り報告数	15.34	16.00	16.86	17.72	14.00	14.86	12.58
6.水痘	報告数	93	24	15	17	13	12	12
	定点当り報告数	0.43	0.67	0.42	0.47	0.36	0.33	0.33
7.手足口病	報告数	72	22	8	15	15	10	2
	定点当り報告数	0.33	0.61	0.22	0.42	0.42	0.28	0.06
8.伝染性紅斑	報告数	3	0	0	0	1	2	0
	定点当り報告数	0.02	0.00	0.00	0.00	0.03	0.06	0.00
9.突発性発疹	報告数	98	16	22	16	15	13	16
	定点当り報告数	0.45	0.44	0.61	0.44	0.42	0.36	0.44
10.百日咳	報告数	-	-	-	-	-	-	-
	定点当り報告数	-	-	-	-	-	-	-
11.ヘルパンギーナ	報告数	3	1	0	0	0	1	1
	定点当り報告数	0.01	0.03	0.00	0.00	0.00	0.03	0.03
12.流行性耳下腺炎	報告数	45	8	9	10	7	7	4
	定点当り報告数	0.21	0.22	0.25	0.28	0.19	0.19	0.11
13.急性出血性結膜炎	報告数	0	0	0	0	0	0	0
	定点当り報告数	0.00	0.00	0.00	0.00	0.00	0.00	0.00
14.流行性角結膜炎	報告数	18	3	2	4	3	3	3
	定点当り報告数	0.60	0.60	0.40	0.80	0.60	0.60	0.60
15.マイコプラズマ肺炎(小児科)	報告数	14	2	3	4	1	2	2
	定点当り報告数	0.06	0.06	0.08	0.11	0.03	0.06	0.06
16.細菌性髄膜炎	報告数	1	0	0	1	0	0	0
	定点当り報告数	0.02	0.00	0.00	0.09	0.00	0.00	0.00
17.無菌性髄膜炎	報告数	0	0	0	0	0	0	0
	定点当り報告数	0.00	0.00	0.00	0.00	0.00	0.00	0.00
18.マイコプラズマ肺炎	報告数	8	2	2	0	1	3	0
	定点当り報告数	0.12	0.18	0.18	0.00	0.09	0.27	0.00
19.クラミジア肺炎	報告数	0	0	0	0	0	0	0
	定点当り報告数	0.00	0.00	0.00	0.00	0.00	0.00	0.00
20.感染性胃腸炎(ロタウイルス)	報告数	5	1	0	1	1	2	0
	定点当り報告数	0.08	0.09	0.00	0.09	0.09	0.18	0.00