

<第8週コメント> ()内は定点当りの報告数

全国

インフルエンザの患者数が、先週に引き続き減少しています。

大分県

【全数報告】

二類感染症：報告はありません。

三類感染症：報告はありません。

麻 し ん：報告はありません。

風 し ん：報告はありません。

【定点報告】

南部、西部、東部管内でインフルエンザの患者数が多く報告されています。報告の内訳は、A型167例、B型1107例、不明40例の合計1314例。

東部、大分市、中部管内で感染性胃腸炎の定点当たりの患者数が多く報告されています。

東部、北部、豊肥管内でA群溶血性レンサ球菌咽頭炎の定点当たりの患者数が多く報告されています。

東部、大分市管内で突発性発疹の定点当たりの患者数が多く報告されています。

東部、西部管内で水痘の定点当たりの患者数多く報告されています。

<定点あたりの報告の多い保健所>

インフルエンザ … 南部(47.00)、西部(25.00)、東部(23.17)

感染性胃腸炎 … 東部(23.43)、大分市(20.55)、中部(20.00)

A群溶血性レンサ球菌咽頭炎 … 東部(2.43)、北部(2.17)、豊肥(2.00)

突発性発疹 … 東部(0.71)、大分市(0.55)

水痘 … 東部(1.14)、西部(0.67)

*大分県感染症情報ホームページ

<<http://www.coara.or.jp/~eikan/bisei/index.htm>>

*あなたの街の感染症情報（大分県）

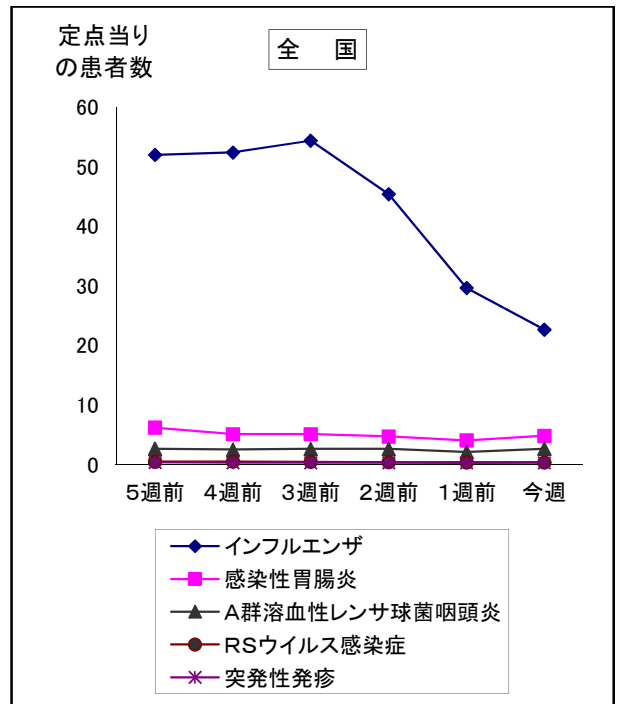
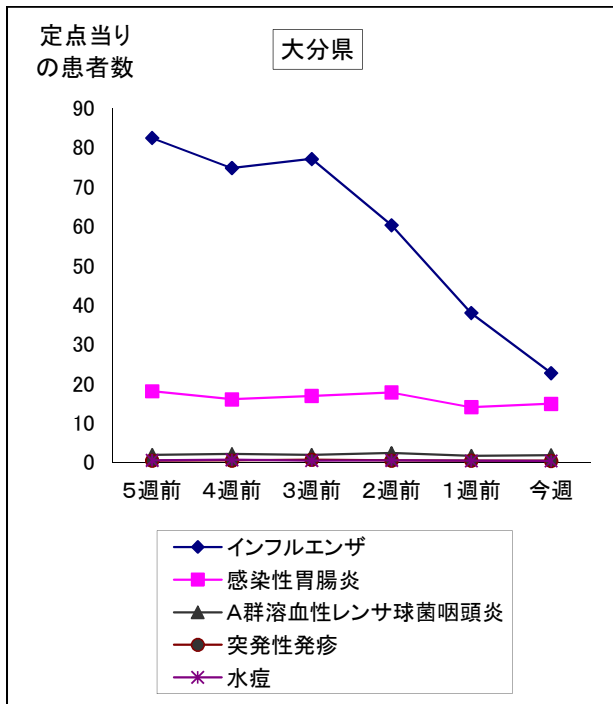
<<http://www.pref.oita.jp/soshiki/12210/kansen.html>>

*国立感染症研究所感染症情報センターホームページ

<<http://idsc.nih.go.jp/index-j.html>>

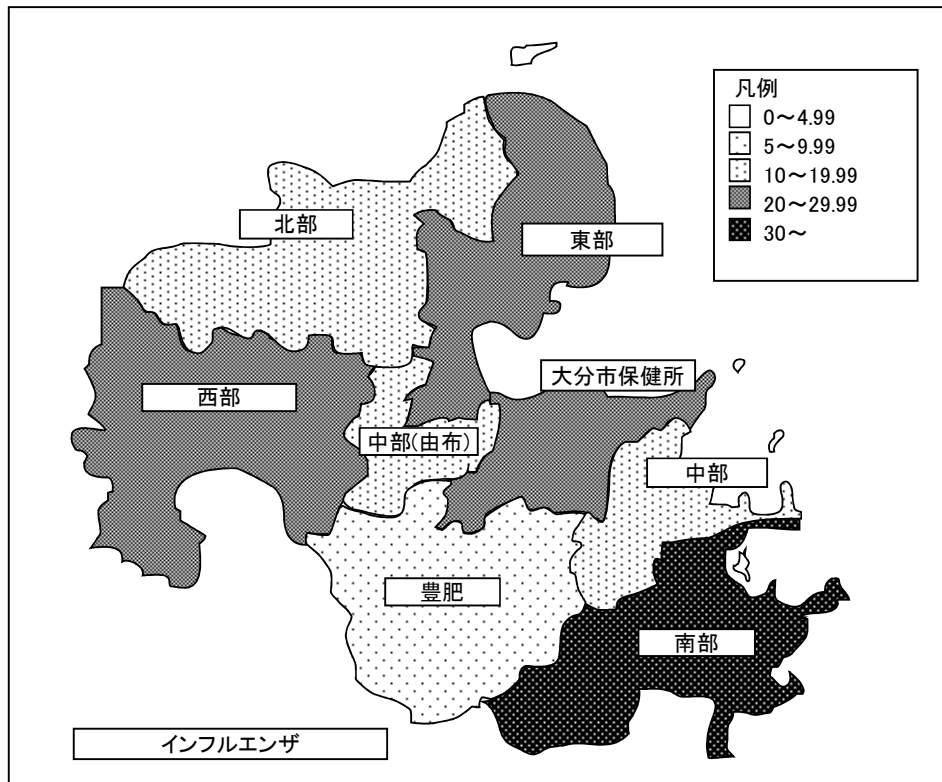
*海外渡航者のための感染症情報（厚生労働省 検疫所）

<<http://www.forth.go.jp/>>



2018年08週(02月19日～02月25日)

大分県				全国			
順位	疾患名	患者数	前週比較	順位	疾患名	患者数	前週比較
1位	インフルエンザ	1314	-885	1位	インフルエンザ	112,070	-34,704
2位	感染性胃腸炎	535	+31	2位	感染性胃腸炎	15,217	+2,422
3位	A群溶血性レンサ球菌咽頭炎	65	+7	3位	A群溶血性レンサ球菌咽頭炎	8,396	+1,767
4位	突発性発疹	13	-2	4位	RSウイルス感染症	1,141	+4
5位	水痘	12	-1	5位	突発性発疹	999	+71



報告数・定点当り報告数、疾病・保健所・性別(総数)

2018年08週(02月19日～02月25日)

大分県	インフルエンザ		RSウイルス感染症		咽頭結膜熱		A群溶血性レンサ球菌咽頭炎		感染性胃腸炎		水痘		手足口病	
	報告数	定点当り	報告数	定点当り	報告数	定点当り	報告数	定点当り	報告数	定点当り	報告数	定点当り	報告数	定点当り
総数	1314	22.66	6	0.17	5	0.14	65	1.81	535	14.86	12	0.33	10	0.28
東部	278	23.17	3	0.43	3	0.43	17	2.43	164	23.43	8	1.14	3	0.43
中部	76	19.00	0	0.00	0	0.00	5	1.67	60	20.00	0	0.00	0	0.00
南部	235	47.00	0	0.00	0	0.00	4	1.33	24	8.00	0	0.00	1	0.33
豊肥	33	6.60	0	0.00	0	0.00	6	2.00	8	2.67	0	0.00	0	0.00
西部	125	25.00	0	0.00	0	0.00	1	0.33	0	0.00	2	0.67	0	0.00
北部	178	17.80	1	0.17	1	0.17	13	2.17	53	8.83	0	0.00	5	0.83
大分市	389	22.88	2	0.18	1	0.09	19	1.73	226	20.55	2	0.18	1	0.09

大分県	伝染性紅斑		突発性発疹		百日咳		ヘルパンギーナ		流行性耳下腺炎		急性出血性結膜炎		流行性角結膜炎	
	報告数	定点当り	報告数	定点当り	報告数	定点当り	報告数	定点当り	報告数	定点当り	報告数	定点当り	報告数	定点当り
総数	2	0.06	13	0.36	-	-	7	0.19	0	0.00	3	0.60	0	0.00
東部	2	0.29	5	0.71	-	-	0	0.00	0	0.00	0	0.00	0	0.00
中部	0	0.00	1	0.33	-	-	0	0.00	0	0.00	0	0.00	0	0.00
南部	0	0.00	0	0.00	-	-	0	0.00	0	0.00	0	0.00	0	0.00
豊肥	0	0.00	0	0.00	-	-	0	0.00	0	0.00	0	0.00	0	0.00
西部	0	0.00	0	0.00	-	-	0	0.00	0	0.00	0	0.00	0	0.00
北部	0	0.00	1	0.17	-	-	0	0.00	0	0.00	0	0.00	0	0.00
大分市	0	0.00	6	0.55	-	-	7	0.64	0	0.00	3	1.00	0	0.00

大分県	細菌性髄膜炎		無菌性髄膜炎		マイコプラズマ肺炎		クラミジア肺炎		感染性胃腸炎(ロタウイルス)		マイコプラズマ肺炎(小児科)県独自	
	報告数	定点当り	報告数	定点当り	報告数	定点当り	報告数	定点当り	報告数	定点当り	報告数	定点当り
総数	0	0.00	3	0.27	0	0.00	2	0.18	0	0.00	2	0.06
東部	0	0.00	0	0.00	0	0.00	0	0.00	0	0.00	1	0.13
中部	0	0.00	1	0.50	0	0.00	0	0.00	0	0.00	0	0.00
南部	0	0.00	0	0.00	0	0.00	0	0.00	0	0.00	0	0.00
豊肥	0	0.00	0	0.00	0	0.00	0	0.00	0	0.00	0	0.00
西部	0	0.00	1	1.00	0	0.00	0	0.00	0	0.00	0	0.00
北部	0	0.00	1	0.50	0	0.00	2	1.00	0	0.00	1	0.17
大分市	0	0.00	0	0.00	0	0.00	0	0.00	0	0.00	0	0.00

(全数報告)	麻しん 報告数	風しん 報告数
総数	0	0
東部	0	0
中部	0	0
南部	0	0
豊肥	0	0
西部	0	0
北部	0	0
大分市	0	0

報告数・定点当り報告数、疾病・保健所・性別(男)

2018年08週(02月19日～02月25日)

大分県	インフルエンザ		RSウイルス感染症		咽頭結膜熱		A群溶血性レンサ球菌咽頭炎		感染性胃腸炎		水痘		手足口病	
	報告数	定点当り	報告数	定点当り	報告数	定点当り	報告数	定点当り	報告数	定点当り	報告数	定点当り	報告数	定点当り
総数	653	11.26	2	0.06	4	0.11	35	0.97	277	7.69	6	0.17	4	0.11
東部	145	12.08	2	0.29	2	0.29	12	1.71	89	12.71	3	0.43	2	0.29
中部	42	10.50	0	0.00	0	0.00	2	0.67	30	10.00	0	0.00	0	0.00
南部	100	20.00	0	0.00	0	0.00	1	0.33	11	3.67	0	0.00	1	0.33
豊肥	15	3.00	0	0.00	0	0.00	5	1.67	4	1.33	0	0.00	0	0.00
西部	62	12.40	0	0.00	0	0.00	1	0.33	0	0.00	2	0.67	0	0.00
北部	91	9.10	0	0.00	1	0.17	1	0.17	25	4.17	0	0.00	1	0.17
大分市	198	11.65	0	0.00	1	0.09	13	1.18	118	10.73	1	0.09	0	0.00

大分県	伝染性紅斑		突発性発疹		百日咳		ヘルパンギーナ		流行性耳下腺炎		急性出血性結膜炎		流行性角結膜炎	
	報告数	定点当り	報告数	定点当り	報告数	定点当り	報告数	定点当り	報告数	定点当り	報告数	定点当り	報告数	定点当り
総数	0	0.00	3	0.08	-	-	3	0.08	0	0.00	1	0.20	0	0.00
東部	0	0.00	1	0.14	-	-	0	0.00	0	0.00	0	0.00	0	0.00
中部	0	0.00	0	0.00	-	-	0	0.00	0	0.00	0	0.00	0	0.00
南部	0	0.00	0	0.00	-	-	0	0.00	0	0.00	0	0.00	0	0.00
豊肥	0	0.00	0	0.00	-	-	0	0.00	0	0.00	0	0.00	0	0.00
西部	0	0.00	0	0.00	-	-	0	0.00	0	0.00	0	0.00	0	0.00
北部	0	0.00	0	0.00	-	-	0	0.00	0	0.00	0	0.00	0	0.00
大分市	0	0.00	2	0.18	-	-	3	0.27	0	0.00	1	0.33	0	0.00

大分県	細菌性髄膜炎		無菌性髄膜炎		マイコプラズマ肺炎		クラミジア肺炎		感染性胃腸炎(ロタウイルス)		マイコプラズマ肺炎(小児科)県独自	
	報告数	定点当り	報告数	定点当り	報告数	定点当り	報告数	定点当り	報告数	定点当り	報告数	定点当り
総数	0	0.00	2	0.18	0	0.00	2	0.18	0	0.00	1	0.03
東部	0	0.00	0	0.00	0	0.00	0	0.00	0	0.00	1	0.13
中部	0	0.00	1	0.50	0	0.00	0	0.00	0	0.00	0	0.00
南部	0	0.00	0	0.00	0	0.00	0	0.00	0	0.00	0	0.00
豊肥	0	0.00	0	0.00	0	0.00	0	0.00	0	0.00	0	0.00
西部	0	0.00	1	1.00	0	0.00	0	0.00	0	0.00	0	0.00
北部	0	0.00	0	0.00	0	0.00	2	1.00	0	0.00	0	0.00
大分市	0	0.00	0	0.00	0	0.00	0	0.00	0	0.00	0	0.00

(全数報告)	麻しん 報告数	風しん 報告数
総数	0	0
東部	0	0
中部	0	0
南部	0	0
豊肥	0	0
西部	0	0
北部	0	0
大分市	0	0

報告数・定点当り報告数、疾病・保健所・性別(女)

2018年08週(02月19日～02月25日)

大分県	インフルエンザ		RSウイルス感染症		咽頭結膜熱		A群溶血性レンサ球菌咽頭炎		感染性胃腸炎		水痘		手足口病	
	報告数	定点当り	報告数	定点当り	報告数	定点当り	報告数	定点当り	報告数	定点当り	報告数	定点当り	報告数	定点当り
総数	661	11.40	4	0.11	1	0.03	30	0.83	258	7.17	6	0.17	6	0.17
東部	133	11.08	1	0.14	1	0.14	5	0.71	75	10.71	5	0.71	1	0.14
中部	34	8.50	0	0.00	0	0.00	3	1.00	30	10.00	0	0.00	0	0.00
南部	135	27.00	0	0.00	0	0.00	3	1.00	13	4.33	0	0.00	0	0.00
豊肥	18	3.60	0	0.00	0	0.00	1	0.33	4	1.33	0	0.00	0	0.00
西部	63	12.60	0	0.00	0	0.00	0	0.00	0	0.00	0	0.00	0	0.00
北部	87	8.70	1	0.17	0	0.00	12	2.00	28	4.67	0	0.00	4	0.67
大分市	191	11.24	2	0.18	0	0.00	6	0.55	108	9.82	1	0.09	1	0.09

大分県	伝染性紅斑		突発性発疹		百日咳		ヘルパンギーナ		流行性耳下腺炎		急性出血性結膜炎		流行性角結膜炎	
	報告数	定点当り	報告数	定点当り	報告数	定点当り	報告数	定点当り	報告数	定点当り	報告数	定点当り	報告数	定点当り
総数	2	0.06	10	0.28	-	-	4	0.11	0	0.00	2	0.40	0	0.00
東部	2	0.29	4	0.57	-	-	0	0.00	0	0.00	0	0.00	0	0.00
中部	0	0.00	1	0.33	-	-	0	0.00	0	0.00	0	0.00	0	0.00
南部	0	0.00	0	0.00	-	-	0	0.00	0	0.00	0	0.00	0	0.00
豊肥	0	0.00	0	0.00	-	-	0	0.00	0	0.00	0	0.00	0	0.00
西部	0	0.00	0	0.00	-	-	0	0.00	0	0.00	0	0.00	0	0.00
北部	0	0.00	1	0.17	-	-	0	0.00	0	0.00	0	0.00	0	0.00
大分市	0	0.00	4	0.36	-	-	4	0.36	0	0.00	2	0.67	0	0.00

大分県	細菌性髄膜炎		無菌性髄膜炎		マイコプラズマ肺炎		クラミジア肺炎		感染性胃腸炎(ロタウイルス)		マイコプラズマ肺炎(小児科)県独自	
	報告数	定点当り	報告数	定点当り	報告数	定点当り	報告数	定点当り	報告数	定点当り	報告数	定点当り
総数	0	0.00	1	0.09	0	0.00	0	0.00	0	0.00	1	0.03
東部	0	0.00	0	0.00	0	0.00	0	0.00	0	0.00	0	0.00
中部	0	0.00	0	0.00	0	0.00	0	0.00	0	0.00	0	0.00
南部	0	0.00	0	0.00	0	0.00	0	0.00	0	0.00	0	0.00
豊肥	0	0.00	0	0.00	0	0.00	0	0.00	0	0.00	0	0.00
西部	0	0.00	0	0.00	0	0.00	0	0.00	0	0.00	0	0.00
北部	0	0.00	1	0.50	0	0.00	0	0.00	0	0.00	1	0.17
大分市	0	0.00	0	0.00	0	0.00	0	0.00	0	0.00	0	0.00

(全数報告)	麻しん 報告数	風しん 報告数
総数	0	0
東部	0	0
中部	0	0
南部	0	0
豊肥	0	0
西部	0	0
北部	0	0
大分市	0	0

5週間推移表
2018年08週(02月19日～02月25日)

大分県 (男女合計)		合計	5週前	4週前	3週前	2週前	1週前	今週
1.インフルエンザ	報告数	20,595	4,779	4,336	4,471	3,496	2,199	1,314
	定点当り報告数	59.18	82.40	74.76	77.09	60.28	37.91	22.66
2.RSウイルス感染症	報告数	86	17	16	22	12	13	6
	定点当り報告数	0.40	0.47	0.44	0.61	0.33	0.36	0.17
3.咽頭結膜熱	報告数	40	9	11	4	4	7	5
	定点当り報告数	0.18	0.25	0.31	0.11	0.11	0.19	0.14
4.A群溶血性レンサ球菌咽頭炎	報告数	414	66	75	67	83	58	65
	定点当り報告数	1.92	1.83	2.08	1.86	2.31	1.61	1.81
5.感染性胃腸炎	報告数	3,509	649	576	607	638	504	535
	定点当り報告数	16.25	18.03	16.00	16.86	17.72	14.00	14.86
6.水痘	報告数	98	17	24	15	17	13	12
	定点当り報告数	0.45	0.47	0.67	0.42	0.47	0.36	0.33
7.手足口病	報告数	77	7	22	8	15	15	10
	定点当り報告数	0.36	0.19	0.61	0.22	0.42	0.42	0.28
8.伝染性紅斑	報告数	5	2	0	0	0	1	2
	定点当り報告数	0.02	0.06	0.00	0.00	0.00	0.03	0.06
9.突発性発疹	報告数	96	14	16	22	16	15	13
	定点当り報告数	0.44	0.39	0.44	0.61	0.44	0.42	0.36
10.百日咳	報告数	-	-	-	-	-	-	-
	定点当り報告数	-	-	-	-	-	-	-
11.ヘルパンギーナ	報告数	4	2	1	0	0	0	1
	定点当り報告数	0.02	0.06	0.03	0.00	0.00	0.00	0.03
12.流行性耳下腺炎	報告数	59	18	8	9	10	7	7
	定点当り報告数	0.27	0.50	0.22	0.25	0.28	0.19	0.19
13.急性出血性結膜炎	報告数	0	0	0	0	0	0	0
	定点当り報告数	0.00	0.00	0.00	0.00	0.00	0.00	0.00
14.流行性角結膜炎	報告数	18	3	3	2	4	3	3
	定点当り報告数	0.60	0.60	0.60	0.40	0.80	0.60	0.60
15.マイコプラズマ肺炎(小児科)	報告数	13	1	2	3	4	1	2
	定点当り報告数	0.06	0.03	0.06	0.08	0.11	0.03	0.06
16.細菌性髄膜炎	報告数	1	0	0	0	1	0	0
	定点当り報告数	0.02	0.00	0.00	0.00	0.09	0.00	0.00
17.無菌性髄膜炎	報告数	0	0	0	0	0	0	0
	定点当り報告数	0.00	0.00	0.00	0.00	0.00	0.00	0.00
18.マイコプラズマ肺炎	報告数	10	2	2	2	0	1	3
	定点当り報告数	0.15	0.18	0.18	0.18	0.00	0.09	0.27
19.クラミジア肺炎	報告数	0	0	0	0	0	0	0
	定点当り報告数	0.00	0.00	0.00	0.00	0.00	0.00	0.00
20.感染性胃腸炎(ロタウイルス)	報告数	8	3	1	0	1	1	2
	定点当り報告数	0.12	0.27	0.09	0.00	0.09	0.09	0.18