

## <第7週コメント> ( )内は定点当りの報告数

全国

インフルエンザの患者数が減少しています。

### 【全数報告】

二類感染症：結核が中部保健所管内で1件（患者1件）及び西部保健所管内で1件（患者1件）報告されています。

三類感染症：報告はありません。

麻 し ん：報告はありません。

風 し ん：報告はありません。

### 【定点報告】

南部、西部、大分市管内でインフルエンザの患者数が多く報告されています。報告の内訳は、A型177例、B型1965例、不明57例の合計2199例。

東部、南部、中部管内で感染性胃腸炎の定点当たりの患者数が多く報告されています。

北部、東部、大分市管内でA群溶血性レンサ球菌咽頭炎の定点当たりの患者数が多く報告されています。

中部・北部、東部管内で突発性発疹の定点当たりの患者数が多く報告されています。

南部、北部、東部管内で手足口病の定点当たりの患者数が多く報告されています。

### <定点あたりの報告の多い保健所>

インフルエンザ … 南部(62.40)、西部(55.40)、大分市(43.41)

感染性胃腸炎 … 東部(19.86)、南部(19.33)、中部(18.67)

A群溶血性レンサ球菌咽頭炎 … 北部(2.33)、東部(1.86)、大分市(1.73)

突発性発疹 … 中部・北部(1.33)、東部(0.29)

手足口病 … 南部(1.33)、北部(0.50)、東部(0.43)

### \*大分県感染症情報ホームページ

<<http://www.coara.or.jp/~eikan/bisei/index.htm>>

### \*あなたの街の感染症情報（大分県）

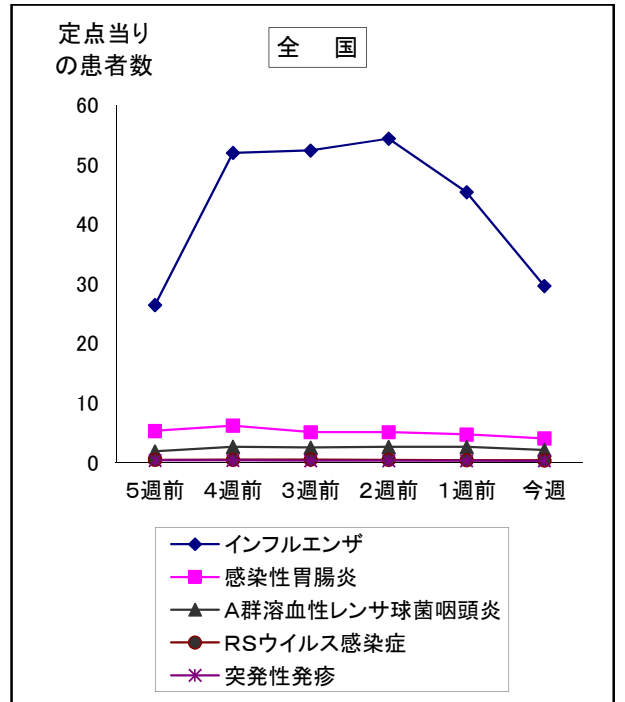
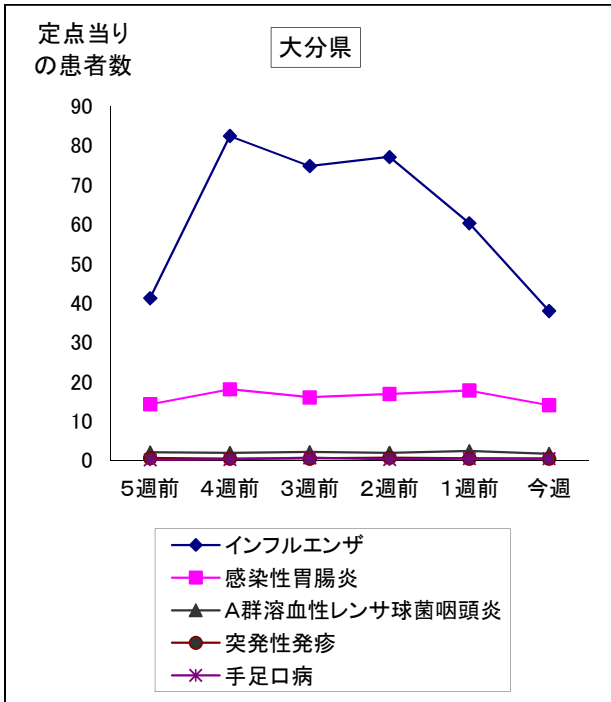
<<http://www.pref.oita.jp/soshiki/12210/kansen.html>>

### \*国立感染症研究所感染症情報センターホームページ

<<http://idsc.nih.go.jp/index-j.html>>

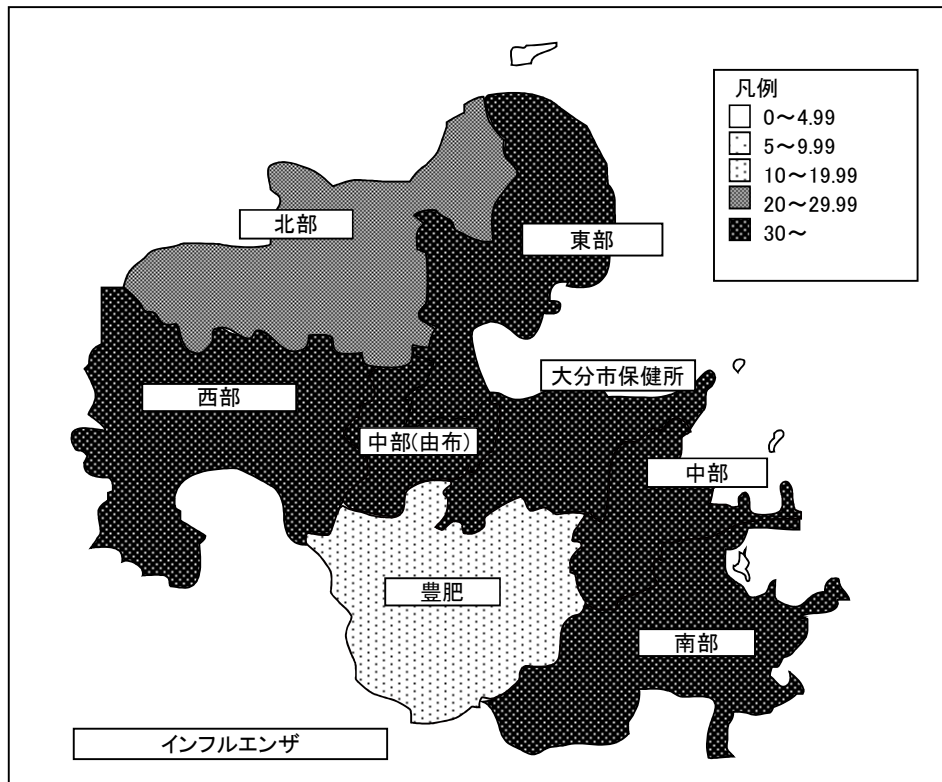
### \*海外渡航者のための感染症情報（厚生労働省 検疫所）

<<http://www.forth.go.jp/>>



2018年07週(02月12日～02月18日)

大分県				全国			
順位	疾患名	患者数	前週比較	順位	疾患名	患者数	前週比較
1位	インフルエンザ	2199	-1,297	1位	インフルエンザ	146,774	-77,154
2位	感染性胃腸炎	504	-134	2位	感染性胃腸炎	12,795	-2,084
3位	A群溶血性レンサ球菌咽頭炎	58	-25	3位	A群溶血性レンサ球菌咽頭炎	6,629	-1,655
4位	突発性発疹	15	-1	4位	RSウイルス感染症	1,137	-136
4位	手足口病	15	0	5位	突発性発疹	928	-17



報告数・定点当り報告数、疾病・保健所・性別(総数)

2018年07週(02月12日～02月18日)

大分県	インフルエンザ		RSウイルス感染症		咽頭結膜熱		A群溶血性レンサ球菌咽頭炎		感染性胃腸炎		水痘		手足口病	
	報告数	定点当り	報告数	定点当り	報告数	定点当り	報告数	定点当り	報告数	定点当り	報告数	定点当り	報告数	定点当り
総数	2199	37.91	13	0.36	7	0.19	58	1.61	504	14.00	13	0.36	15	0.42
東部	437	36.42	1	0.14	3	0.43	13	1.86	139	19.86	2	0.29	3	0.43
中部	127	31.75	3	1.00	0	0.00	2	0.67	56	18.67	0	0.00	1	0.33
南部	312	62.40	0	0.00	0	0.00	5	1.67	58	19.33	0	0.00	4	1.33
豊肥	70	14.00	0	0.00	0	0.00	4	1.33	5	1.67	0	0.00	1	0.33
西部	277	55.40	0	0.00	0	0.00	1	0.33	5	1.67	4	1.33	1	0.33
北部	238	23.80	0	0.00	1	0.17	14	2.33	54	9.00	3	0.50	3	0.50
大分市	738	43.41	9	0.82	3	0.27	19	1.73	187	17.00	4	0.36	2	0.18

大分県	伝染性紅斑		突発性発疹		百日咳		ヘルパンギーナ		流行性耳下腺炎		急性出血性結膜炎		流行性角結膜炎	
	報告数	定点当り	報告数	定点当り	報告数	定点当り	報告数	定点当り	報告数	定点当り	報告数	定点当り	報告数	定点当り
総数	1	0.03	15	0.42	-	-	0	0.00	7	0.19	0	0.00	3	0.60
東部	0	0.00	2	0.29	-	-	0	0.00	1	0.14	0	0.00	0	0.00
中部	0	0.00	4	1.33	-	-	0	0.00	0	0.00	0	0.00	0	0.00
南部	0	0.00	0	0.00	-	-	0	0.00	1	0.33	0	0.00	0	0.00
豊肥	0	0.00	0	0.00	-	-	0	0.00	0	0.00	0	0.00	0	0.00
西部	0	0.00	0	0.00	-	-	0	0.00	0	0.00	0	0.00	0	0.00
北部	0	0.00	8	1.33	-	-	0	0.00	0	0.00	0	0.00	0	0.00
大分市	1	0.09	1	0.09	-	-	0	0.00	5	0.45	0	0.00	3	1.00

大分県	細菌性髄膜炎		無菌性髄膜炎		マイコプラズマ肺炎		クラミジア肺炎		感染性胃腸炎(ロタウイルス)		マイコプラズマ肺炎(小児科)県独自	
	報告数	定点当り	報告数	定点当り	報告数	定点当り	報告数	定点当り	報告数	定点当り	報告数	定点当り
総数	0	0.00	0	0.00	1	0.09	0	0.00	1	0.09	1	0.03
東部	0	0.00	0	0.00	0	0.00	0	0.00	0	0.00	0	0.00
中部	0	0.00	0	0.00	1	0.50	0	0.00	0	0.00	0	0.00
南部	0	0.00	0	0.00	0	0.00	0	0.00	0	0.00	0	0.00
豊肥	0	0.00	0	0.00	0	0.00	0	0.00	0	0.00	0	0.00
西部	0	0.00	0	0.00	0	0.00	0	0.00	0	0.00	1	0.33
北部	0	0.00	0	0.00	0	0.00	0	0.00	1	0.50	0	0.00
大分市	0	0.00	0	0.00	0	0.00	0	0.00	0	0.00	0	0.00

(全数報告)	麻しん 報告数	風しん 報告数
総数	0	0
東部	0	0
中部	0	0
南部	0	0
豊肥	0	0
西部	0	0
北部	0	0
大分市	0	0

報告数・定点当り報告数、疾病・保健所・性別(男)

2018年07週(02月12日～02月18日)

大分県	インフルエンザ		RSウイルス感染症		咽頭結膜熱		A群溶血性レンサ球菌咽頭炎		感染性胃腸炎		水痘		手足口病	
	報告数	定点当り	報告数	定点当り	報告数	定点当り	報告数	定点当り	報告数	定点当り	報告数	定点当り	報告数	定点当り
総数	1132	19.52	4	0.11	4	0.11	24	0.67	255	7.08	7	0.19	5	0.14
東部	207	17.25	0	0.00	1	0.14	5	0.71	64	9.14	2	0.29	1	0.14
中部	56	14.00	0	0.00	0	0.00	1	0.33	30	10.00	0	0.00	0	0.00
南部	179	35.80	0	0.00	0	0.00	3	1.00	24	8.00	0	0.00	1	0.33
豊肥	37	7.40	0	0.00	0	0.00	2	0.67	3	1.00	0	0.00	1	0.33
西部	152	30.40	0	0.00	0	0.00	1	0.33	2	0.67	2	0.67	1	0.33
北部	122	12.20	0	0.00	1	0.17	4	0.67	27	4.50	2	0.33	0	0.00
大分市	379	22.29	4	0.36	2	0.18	8	0.73	105	9.55	1	0.09	1	0.09

大分県	伝染性紅斑		突発性発疹		百日咳		ヘルパンギーナ		流行性耳下腺炎		急性出血性結膜炎		流行性角結膜炎	
	報告数	定点当り	報告数	定点当り	報告数	定点当り	報告数	定点当り	報告数	定点当り	報告数	定点当り	報告数	定点当り
総数	1	0.03	9	0.25	-	-	0	0.00	5	0.14	0	0.00	1	0.20
東部	0	0.00	2	0.29	-	-	0	0.00	1	0.14	0	0.00	0	0.00
中部	0	0.00	1	0.33	-	-	0	0.00	0	0.00	0	0.00	0	0.00
南部	0	0.00	0	0.00	-	-	0	0.00	1	0.33	0	0.00	0	0.00
豊肥	0	0.00	0	0.00	-	-	0	0.00	0	0.00	0	0.00	0	0.00
西部	0	0.00	0	0.00	-	-	0	0.00	0	0.00	0	0.00	0	0.00
北部	0	0.00	5	0.83	-	-	0	0.00	0	0.00	0	0.00	0	0.00
大分市	1	0.09	1	0.09	-	-	0	0.00	3	0.27	0	0.00	1	0.33

大分県	細菌性髄膜炎		無菌性髄膜炎		マイコプラズマ肺炎		クラミジア肺炎		感染性胃腸炎(ロタウイルス)		マイコプラズマ肺炎(小児科)県独自	
	報告数	定点当り	報告数	定点当り	報告数	定点当り	報告数	定点当り	報告数	定点当り	報告数	定点当り
総数	0	0.00	0	0.00	1	0.09	0	0.00	0	0.00	0	0.00
東部	0	0.00	0	0.00	0	0.00	0	0.00	0	0.00	0	0.00
中部	0	0.00	0	0.00	1	0.50	0	0.00	0	0.00	0	0.00
南部	0	0.00	0	0.00	0	0.00	0	0.00	0	0.00	0	0.00
豊肥	0	0.00	0	0.00	0	0.00	0	0.00	0	0.00	0	0.00
西部	0	0.00	0	0.00	0	0.00	0	0.00	0	0.00	0	0.00
北部	0	0.00	0	0.00	0	0.00	0	0.00	0	0.00	0	0.00
大分市	0	0.00	0	0.00	0	0.00	0	0.00	0	0.00	0	0.00

(全数報告)	麻しん 報告数	風しん 報告数
総数	0	0
東部	0	0
中部	0	0
南部	0	0
豊肥	0	0
西部	0	0
北部	0	0
大分市	0	0

報告数・定点当り報告数、疾病・保健所・性別(女)

2018年07週(02月12日～02月18日)

大分県	インフルエンザ		RSウイルス感染症		咽頭結膜熱		A群溶血性レンサ球菌咽頭炎		感染性胃腸炎		水痘		手足口病	
	報告数	定点当り	報告数	定点当り	報告数	定点当り	報告数	定点当り	報告数	定点当り	報告数	定点当り	報告数	定点当り
総数	1067	18.40	9	0.25	3	0.08	34	0.94	249	6.92	6	0.17	10	0.28
東部	230	19.17	1	0.14	2	0.29	8	1.14	75	10.71	0	0.00	2	0.29
中部	71	17.75	3	1.00	0	0.00	1	0.33	26	8.67	0	0.00	1	0.33
南部	133	26.60	0	0.00	0	0.00	2	0.67	34	11.33	0	0.00	3	1.00
豊肥	33	6.60	0	0.00	0	0.00	2	0.67	2	0.67	0	0.00	0	0.00
西部	125	25.00	0	0.00	0	0.00	0	0.00	3	1.00	2	0.67	0	0.00
北部	116	11.60	0	0.00	0	0.00	10	1.67	27	4.50	1	0.17	3	0.50
大分市	359	21.12	5	0.45	1	0.09	11	1.00	82	7.45	3	0.27	1	0.09

大分県	伝染性紅斑		突発性発疹		百日咳		ヘルパンギーナ		流行性耳下腺炎		急性出血性結膜炎		流行性角結膜炎	
	報告数	定点当り	報告数	定点当り	報告数	定点当り	報告数	定点当り	報告数	定点当り	報告数	定点当り	報告数	定点当り
総数	0	0.00	6	0.17	-	-	0	0.00	2	0.06	0	0.00	2	0.40
東部	0	0.00	0	0.00	-	-	0	0.00	0	0.00	0	0.00	0	0.00
中部	0	0.00	3	1.00	-	-	0	0.00	0	0.00	0	0.00	0	0.00
南部	0	0.00	0	0.00	-	-	0	0.00	0	0.00	0	0.00	0	0.00
豊肥	0	0.00	0	0.00	-	-	0	0.00	0	0.00	0	0.00	0	0.00
西部	0	0.00	0	0.00	-	-	0	0.00	0	0.00	0	0.00	0	0.00
北部	0	0.00	3	0.50	-	-	0	0.00	0	0.00	0	0.00	0	0.00
大分市	0	0.00	0	0.00	-	-	0	0.00	2	0.18	0	0.00	2	0.67

大分県	細菌性髄膜炎		無菌性髄膜炎		マイコプラズマ肺炎		クラミジア肺炎		感染性胃腸炎(ロタウイルス)		マイコプラズマ肺炎(小児科)県独自	
	報告数	定点当り	報告数	定点当り	報告数	定点当り	報告数	定点当り	報告数	定点当り	報告数	定点当り
総数	0	0.00	0	0.00	0	0.00	0	0.00	1	0.09	1	0.03
東部	0	0.00	0	0.00	0	0.00	0	0.00	0	0.00	0	0.00
中部	0	0.00	0	0.00	0	0.00	0	0.00	0	0.00	0	0.00
南部	0	0.00	0	0.00	0	0.00	0	0.00	0	0.00	0	0.00
豊肥	0	0.00	0	0.00	0	0.00	0	0.00	0	0.00	0	0.00
西部	0	0.00	0	0.00	0	0.00	0	0.00	0	0.00	1	0.33
北部	0	0.00	0	0.00	0	0.00	0	0.00	1	0.50	0	0.00
大分市	0	0.00	0	0.00	0	0.00	0	0.00	0	0.00	0	0.00

(全数報告)	麻しん 報告数	風しん 報告数
総数	0	0
東部	0	0
中部	0	0
南部	0	0
豊肥	0	0
西部	0	0
北部	0	0
大分市	0	0





5週間推移表  
2018年07週(02月12日～02月18日)

大分県 (男女合計)		合計	5週前	4週前	3週前	2週前	1週前	今週
1.インフルエンザ	報告数	21,671	2,390	4,779	4,336	4,471	3,496	2,199
	定点当り報告数	62.28	41.21	82.40	74.76	77.09	60.28	37.91
2.RSウイルス感染症	報告数	88	8	17	16	22	12	13
	定点当り報告数	0.41	0.22	0.47	0.44	0.61	0.33	0.36
3.咽頭結膜熱	報告数	40	5	9	11	4	4	7
	定点当り報告数	0.19	0.14	0.25	0.31	0.11	0.11	0.19
4.A群溶血性レンサ球菌咽頭炎	報告数	422	73	66	75	67	83	58
	定点当り報告数	1.95	2.03	1.83	2.08	1.86	2.31	1.61
5.感染性胃腸炎	報告数	3,487	513	649	576	607	638	504
	定点当り報告数	16.14	14.25	18.03	16.00	16.86	17.72	14.00
6.水痘	報告数	104	18	17	24	15	17	13
	定点当り報告数	0.48	0.50	0.47	0.67	0.42	0.47	0.36
7.手足口病	報告数	70	3	7	22	8	15	15
	定点当り報告数	0.32	0.08	0.19	0.61	0.22	0.42	0.42
8.伝染性紅斑	報告数	3	0	2	0	0	0	1
	定点当り報告数	0.01	0.00	0.06	0.00	0.00	0.00	0.03
9.突発性発疹	報告数	102	19	14	16	22	16	15
	定点当り報告数	0.47	0.53	0.39	0.44	0.61	0.44	0.42
10.百日咳	報告数	-	-	-	-	-	-	-
	定点当り報告数	-	-	-	-	-	-	-
11.ヘルパンギーナ	報告数	3	0	2	1	0	0	0
	定点当り報告数	0.02	0.00	0.06	0.03	0.00	0.00	0.00
12.流行性耳下腺炎	報告数	71	19	18	8	9	10	7
	定点当り報告数	0.33	0.53	0.50	0.22	0.25	0.28	0.19
13.急性出血性結膜炎	報告数	0	0	0	0	0	0	0
	定点当り報告数	0.00	0.00	0.00	0.00	0.00	0.00	0.00
14.流行性角結膜炎	報告数	18	3	3	3	2	4	3
	定点当り報告数	0.60	0.60	0.60	0.60	0.40	0.80	0.60
15.マイコプラズマ肺炎(小児科)	報告数	13	2	1	2	3	4	1
	定点当り報告数	0.06	0.06	0.03	0.06	0.08	0.11	0.03
16.細菌性髄膜炎	報告数	1	0	0	0	0	1	0
	定点当り報告数	0.02	0.00	0.00	0.00	0.00	0.09	0.00
17.無菌性髄膜炎	報告数	0	0	0	0	0	0	0
	定点当り報告数	0.00	0.00	0.00	0.00	0.00	0.00	0.00
18.マイコプラズマ肺炎	報告数	7	0	2	2	2	0	1
	定点当り報告数	0.11	0.00	0.18	0.18	0.18	0.00	0.09
19.クラミジア肺炎	報告数	0	0	0	0	0	0	0
	定点当り報告数	0.00	0.00	0.00	0.00	0.00	0.00	0.00
20.感染性胃腸炎(ロタウイルス)	報告数	8	2	3	1	0	1	1
	定点当り報告数	0.12	0.18	0.27	0.09	0.00	0.09	0.09