

## <第2週コメント> ( )内は定点当りの報告数

全国

インフルエンザの患者数が、大幅に増加しています。

### 【全数報告】

二類感染症：結核が大分市保健所管内で2件（患者1件、無症状病原体保有者1件）及び東部保健所管内で1件（患者1件）報告されています。

三類感染症：報告はありません。

麻 し ん：報告はありません。

風 し ん：報告はありません。

### 【定点報告】

大分市、東部、南部管内でインフルエンザの患者数が多く報告されています。報告の内訳は、A型668例、B型1677例、不明45例の合計2390例。

東部、大分市、南部管内で感染性胃腸炎の定点当たりの患者数が多く報告されています。

南部、東部、大分市管内でA群溶血性レンサ球菌咽頭炎の定点当たりの患者数が多く報告されています。

大分市、中部管内で流行性耳下腺炎の定点当たりの患者数が多く報告されています。

北部、南部、東部管内で突発性発疹の定点当たりの患者数が多く報告されています。

## <定点あたりの報告の多い保健所>

インフルエンザ … 大分市(52.00)、東部(51.83)、南部(46.60)

感染性胃腸炎 … 東部(22.71)、大分市(18.82)、南部(17.33)

A群溶血性レンサ球菌咽頭炎 … 南部(5.67)、東部(2.43)、大分市(2.27)

流行性耳下腺炎 … 大分市(1.64)、中部(0.33)

突発性発疹 … 北部(1.33)、南部(0.67)、東部(0.57)

### \*大分県感染症情報ホームページ

<<http://www.coara.or.jp/~eikan/bisei/index.htm>>

### \*あなたの街の感染症情報（大分県）

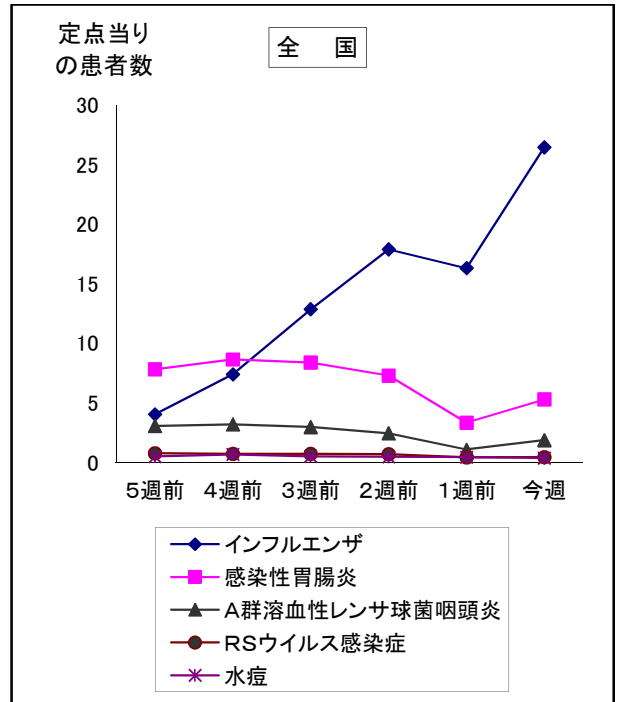
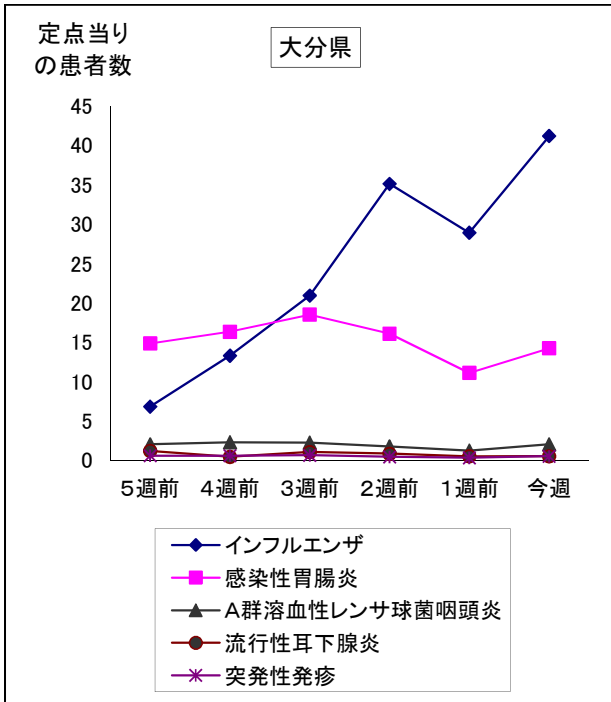
<<http://www.pref.oita.jp/soshiki/12210/kansen.html>>

### \*国立感染症研究所感染症情報センターホームページ

<<http://idsc.nih.gov/index-j.html>>

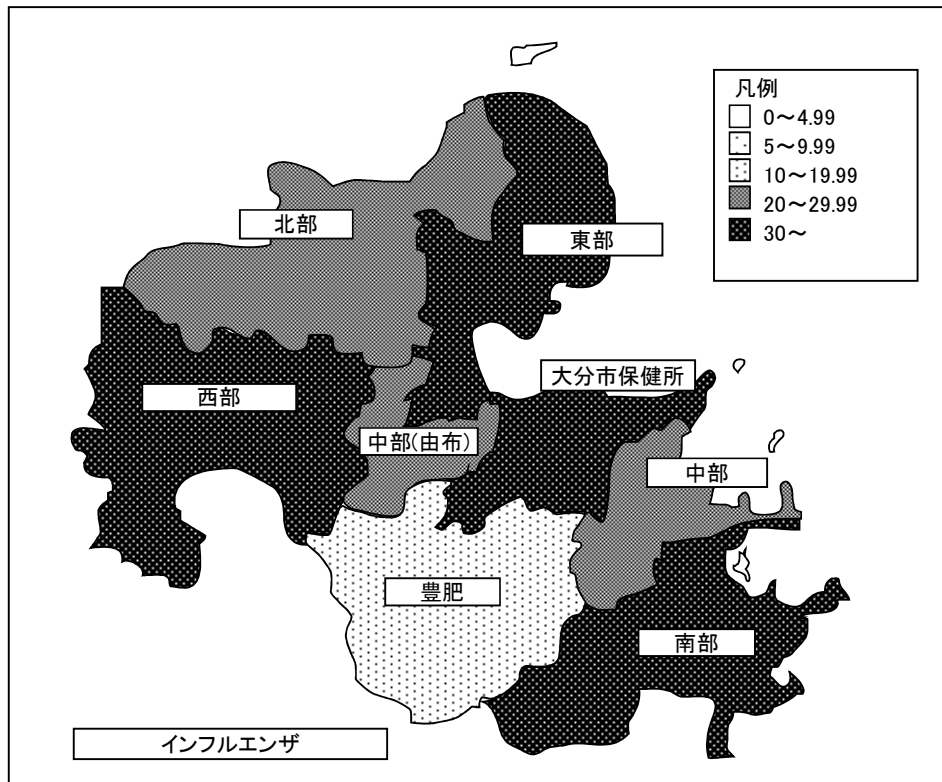
### \*海外渡航者のための感染症情報（厚生労働省 検疫所）

<<http://www.forth.go.jp/>>



2018年02週(01月08日～01月14日)

大分県				全国			
順位	疾患名	患者数	前週比較	順位	疾患名	患者数	前週比較
1位	インフルエンザ	2390	+712	1位	インフルエンザ	130,682	+50,752
2位	感染性胃腸炎	513	+113	2位	感染性胃腸炎	16,688	+6,303
3位	A群溶血性レンサ球菌咽頭炎	73	+29	3位	A群溶血性レンサ球菌咽頭炎	5,938	+2,556
4位	流行性耳下腺炎	19	+1	4位	RSウイルス感染症	1,413	+56
4位	突発性発疹	19	+7	5位	水痘	1,204	-198



報告数・定点当り報告数、疾病・保健所・性別(総数)

2018年02週(01月08日～01月14日)

大分県	インフルエンザ		RSウイルス感染症		咽頭結膜熱		A群溶血性レンサ球菌咽頭炎		感染性胃腸炎		水痘		手足口病	
	報告数	定点当り	報告数	定点当り	報告数	定点当り	報告数	定点当り	報告数	定点当り	報告数	定点当り	報告数	定点当り
総数	2390	41.21	8	0.22	5	0.14	73	2.03	513	14.25	18	0.50	3	0.08
東部	622	51.83	4	0.57	2	0.29	17	2.43	159	22.71	7	1.00	1	0.14
中部	118	29.50	1	0.33	0	0.00	1	0.33	41	13.67	0	0.00	0	0.00
南部	233	46.60	0	0.00	0	0.00	17	5.67	52	17.33	0	0.00	1	0.33
豊肥	82	16.40	0	0.00	0	0.00	4	1.33	16	5.33	0	0.00	0	0.00
西部	173	34.60	0	0.00	0	0.00	0	0.00	6	2.00	0	0.00	0	0.00
北部	278	27.80	0	0.00	0	0.00	9	1.50	32	5.33	5	0.83	0	0.00
大分市	884	52.00	3	0.27	3	0.27	25	2.27	207	18.82	6	0.55	1	0.09

大分県	伝染性紅斑		突発性発疹		百日咳		ヘルパンギーナ		流行性耳下腺炎		急性出血性結膜炎		流行性角結膜炎	
	報告数	定点当り	報告数	定点当り	報告数	定点当り	報告数	定点当り	報告数	定点当り	報告数	定点当り	報告数	定点当り
総数	0	0.00	19	0.53	-	-	0	0.00	19	0.53	0	0.00	3	0.60
東部	0	0.00	4	0.57	-	-	0	0.00	0	0.00	0	0.00	0	0.00
中部	0	0.00	1	0.33	-	-	0	0.00	1	0.33	0	0.00	0	0.00
南部	0	0.00	2	0.67	-	-	0	0.00	0	0.00	0	0.00	0	0.00
豊肥	0	0.00	0	0.00	-	-	0	0.00	0	0.00	0	0.00	0	0.00
西部	0	0.00	0	0.00	-	-	0	0.00	0	0.00	0	0.00	0	0.00
北部	0	0.00	8	1.33	-	-	0	0.00	0	0.00	0	0.00	0	0.00
大分市	0	0.00	4	0.36	-	-	0	0.00	18	1.64	0	0.00	3	1.00

大分県	細菌性髄膜炎		無菌性髄膜炎		マイコプラズマ肺炎		クラミジア肺炎		感染性胃腸炎(ロタウイルス)		マイコプラズマ肺炎(小児科)県独自	
	報告数	定点当り	報告数	定点当り	報告数	定点当り	報告数	定点当り	報告数	定点当り	報告数	定点当り
総数	0	0.00	0	0.00	0	0.00	0	0.00	2	0.18	2	0.06
東部	0	0.00	0	0.00	0	0.00	0	0.00	0	0.00	0	0.00
中部	0	0.00	0	0.00	0	0.00	0	0.00	0	0.00	0	0.00
南部	0	0.00	0	0.00	0	0.00	0	0.00	0	0.00	0	0.00
豊肥	0	0.00	0	0.00	0	0.00	0	0.00	0	0.00	0	0.00
西部	0	0.00	0	0.00	0	0.00	0	0.00	1	1.00	0	0.00
北部	0	0.00	0	0.00	0	0.00	0	0.00	1	0.50	0	0.00
大分市	0	0.00	0	0.00	0	0.00	0	0.00	0	0.00	2	0.18

(全数報告)	麻しん 報告数	風しん 報告数
総数	0	0
東部	0	0
中部	0	0
南部	0	0
豊肥	0	0
西部	0	0
北部	0	0
大分市	0	0

報告数・定点当り報告数、疾病・保健所・性別(男)

2018年02週(01月08日～01月14日)

大分県	インフルエンザ		RSウイルス感染症		咽頭結膜熱		A群溶血性レンサ球菌咽頭炎		感染性胃腸炎		水痘		手足口病	
	報告数	定点当り	報告数	定点当り	報告数	定点当り	報告数	定点当り	報告数	定点当り	報告数	定点当り	報告数	定点当り
総数	1212	20.90	2	0.06	4	0.11	25	0.69	268	7.44	9	0.25	2	0.06
東部	310	25.83	2	0.29	2	0.29	8	1.14	84	12.00	3	0.43	1	0.14
中部	52	13.00	0	0.00	0	0.00	0	0.00	22	7.33	0	0.00	0	0.00
南部	111	22.20	0	0.00	0	0.00	7	2.33	26	8.67	0	0.00	1	0.33
豊肥	41	8.20	0	0.00	0	0.00	0	0.00	13	4.33	0	0.00	0	0.00
西部	87	17.40	0	0.00	0	0.00	0	0.00	4	1.33	0	0.00	0	0.00
北部	159	15.90	0	0.00	0	0.00	3	0.50	20	3.33	3	0.50	0	0.00
大分市	452	26.59	0	0.00	2	0.18	7	0.64	99	9.00	3	0.27	0	0.00

大分県	伝染性紅斑		突発性発疹		百日咳		ヘルパンギーナ		流行性耳下腺炎		急性出血性結膜炎		流行性角結膜炎	
	報告数	定点当り	報告数	定点当り	報告数	定点当り	報告数	定点当り	報告数	定点当り	報告数	定点当り	報告数	定点当り
総数	0	0.00	12	0.33	-	-	0	0.00	11	0.31	0	0.00	2	0.40
東部	0	0.00	3	0.43	-	-	0	0.00	0	0.00	0	0.00	0	0.00
中部	0	0.00	0	0.00	-	-	0	0.00	1	0.33	0	0.00	0	0.00
南部	0	0.00	0	0.00	-	-	0	0.00	0	0.00	0	0.00	0	0.00
豊肥	0	0.00	0	0.00	-	-	0	0.00	0	0.00	0	0.00	0	0.00
西部	0	0.00	0	0.00	-	-	0	0.00	0	0.00	0	0.00	0	0.00
北部	0	0.00	5	0.83	-	-	0	0.00	0	0.00	0	0.00	0	0.00
大分市	0	0.00	4	0.36	-	-	0	0.00	10	0.91	0	0.00	2	0.67

大分県	細菌性髄膜炎		無菌性髄膜炎		マイコプラズマ肺炎		クラミジア肺炎		感染性胃腸炎(ロタウイルス)		マイコプラズマ肺炎(小児科)県独自	
	報告数	定点当り	報告数	定点当り	報告数	定点当り	報告数	定点当り	報告数	定点当り	報告数	定点当り
総数	0	0.00	0	0.00	0	0.00	0	0.00	1	0.09	0	0.00
東部	0	0.00	0	0.00	0	0.00	0	0.00	0	0.00	0	0.00
中部	0	0.00	0	0.00	0	0.00	0	0.00	0	0.00	0	0.00
南部	0	0.00	0	0.00	0	0.00	0	0.00	0	0.00	0	0.00
豊肥	0	0.00	0	0.00	0	0.00	0	0.00	0	0.00	0	0.00
西部	0	0.00	0	0.00	0	0.00	0	0.00	0	0.00	0	0.00
北部	0	0.00	0	0.00	0	0.00	0	0.00	1	0.50	0	0.00
大分市	0	0.00	0	0.00	0	0.00	0	0.00	0	0.00	0	0.00

(全数報告)	麻しん 報告数	風しん 報告数
総数	0	0
東部	0	0
中部	0	0
南部	0	0
豊肥	0	0
西部	0	0
北部	0	0
大分市	0	0

報告数・定点当り報告数、疾病・保健所・性別(女)

2018年02週(01月08日～01月14日)

大分県	インフルエンザ		RSウイルス感染症		咽頭結膜熱		A群溶血性レンサ球菌咽頭炎		感染性胃腸炎		水痘		手足口病	
	報告数	定点当り	報告数	定点当り	報告数	定点当り	報告数	定点当り	報告数	定点当り	報告数	定点当り	報告数	定点当り
総数	1178	20.31	6	0.17	1	0.03	48	1.33	245	6.81	9	0.25	1	0.03
東部	312	26.00	2	0.29	0	0.00	9	1.29	75	10.71	4	0.57	0	0.00
中部	66	16.50	1	0.33	0	0.00	1	0.33	19	6.33	0	0.00	0	0.00
南部	122	24.40	0	0.00	0	0.00	10	3.33	26	8.67	0	0.00	0	0.00
豊肥	41	8.20	0	0.00	0	0.00	4	1.33	3	1.00	0	0.00	0	0.00
西部	86	17.20	0	0.00	0	0.00	0	0.00	2	0.67	0	0.00	0	0.00
北部	119	11.90	0	0.00	0	0.00	6	1.00	12	2.00	2	0.33	0	0.00
大分市	432	25.41	3	0.27	1	0.09	18	1.64	108	9.82	3	0.27	1	0.09

大分県	伝染性紅斑		突発性発疹		百日咳		ヘルパンギーナ		流行性耳下腺炎		急性出血性結膜炎		流行性角結膜炎	
	報告数	定点当り	報告数	定点当り	報告数	定点当り	報告数	定点当り	報告数	定点当り	報告数	定点当り	報告数	定点当り
総数	0	0.00	7	0.19	-	-	0	0.00	8	0.22	0	0.00	1	0.20
東部	0	0.00	1	0.14	-	-	0	0.00	0	0.00	0	0.00	0	0.00
中部	0	0.00	1	0.33	-	-	0	0.00	0	0.00	0	0.00	0	0.00
南部	0	0.00	2	0.67	-	-	0	0.00	0	0.00	0	0.00	0	0.00
豊肥	0	0.00	0	0.00	-	-	0	0.00	0	0.00	0	0.00	0	0.00
西部	0	0.00	0	0.00	-	-	0	0.00	0	0.00	0	0.00	0	0.00
北部	0	0.00	3	0.50	-	-	0	0.00	0	0.00	0	0.00	0	0.00
大分市	0	0.00	0	0.00	-	-	0	0.00	8	0.73	0	0.00	1	0.33

大分県	細菌性髄膜炎		無菌性髄膜炎		マイコプラズマ肺炎		クラミジア肺炎		感染性胃腸炎(ロタウイルス)		マイコプラズマ肺炎(小児科)県独自	
	報告数	定点当り	報告数	定点当り	報告数	定点当り	報告数	定点当り	報告数	定点当り	報告数	定点当り
総数	0	0.00	0	0.00	0	0.00	0	0.00	1	0.09	2	0.06
東部	0	0.00	0	0.00	0	0.00	0	0.00	0	0.00	0	0.00
中部	0	0.00	0	0.00	0	0.00	0	0.00	0	0.00	0	0.00
南部	0	0.00	0	0.00	0	0.00	0	0.00	0	0.00	0	0.00
豊肥	0	0.00	0	0.00	0	0.00	0	0.00	0	0.00	0	0.00
西部	0	0.00	0	0.00	0	0.00	0	0.00	1	1.00	0	0.00
北部	0	0.00	0	0.00	0	0.00	0	0.00	0	0.00	0	0.00
大分市	0	0.00	0	0.00	0	0.00	0	0.00	0	0.00	2	0.18

(全数報告)	麻しん 報告数	風しん 報告数
総数	0	0
東部	0	0
中部	0	0
南部	0	0
豊肥	0	0
西部	0	0
北部	0	0
大分市	0	0





