

<第51週コメント> ()内は定点当りの報告数

全国

インフルエンザの患者数が、大幅に増加しています。

【全数報告】

二類感染症：結核が南部保健所管内で1件（患者1件）及び大分市保健所管内で1件（患者1件）報告されています。

三類感染症：報告はありません。

麻 し ん：報告はありません。

風 し ん：報告はありません。

【定点報告】

豊肥、大分市、北部管内でインフルエンザの定点当たりの患者数が多く報告されています。

東部、大分市、西部管内で感染性胃腸炎の定点当たりの患者数が多く報告されています。

南部、東部、中部管内でA群溶血性レンサ球菌咽頭炎の定点当たりの患者数が多く報告されています。

大分市、北部管内で流行性耳下腺炎の定点当たりの患者数が多く報告されています。

北部、大分市管内で水痘の定点当たりの患者数が多く報告されています。

<定点あたりの報告の多い保健所>

インフルエンザ … 豊肥(32.00)、大分市(30.41)、北部(18.60)

感染性胃腸炎 … 東部(30.43)、大分市(23.73)、西部(16.67)

A群溶血性レンサ球菌咽頭炎 … 南部(6.33)、東部(2.86)、中部(2.33)

流行性耳下腺炎 … 大分市(2.91)、北部(0.50)

水痘 … 北部(1.17)、大分市(0.73)

*大分県感染症情報ホームページ

<<http://www.coara.or.jp/~eikan/bisei/index.htm>>

*あなたの街の感染症情報（大分県）

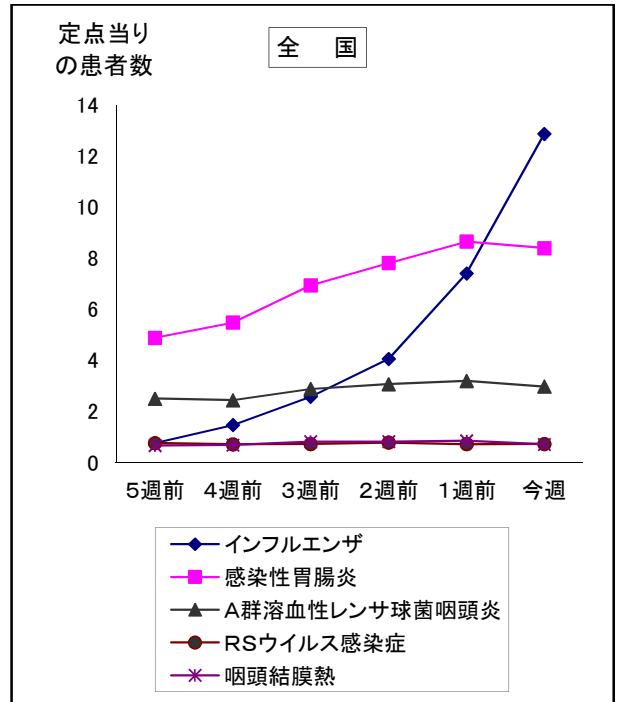
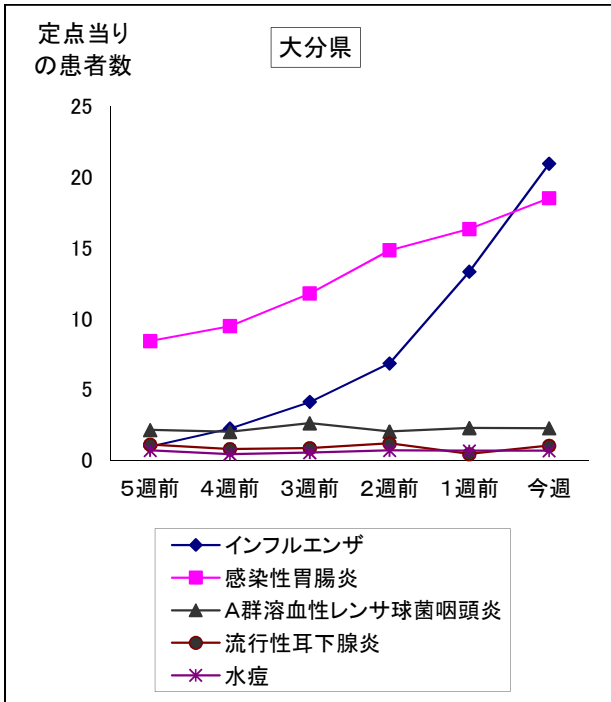
<<http://www.pref.oita.jp/soshiki/12210/kansen.html>>

*国立感染症研究所感染症情報センターホームページ

<<http://idsc.nih.go.jp/index-j.html>>

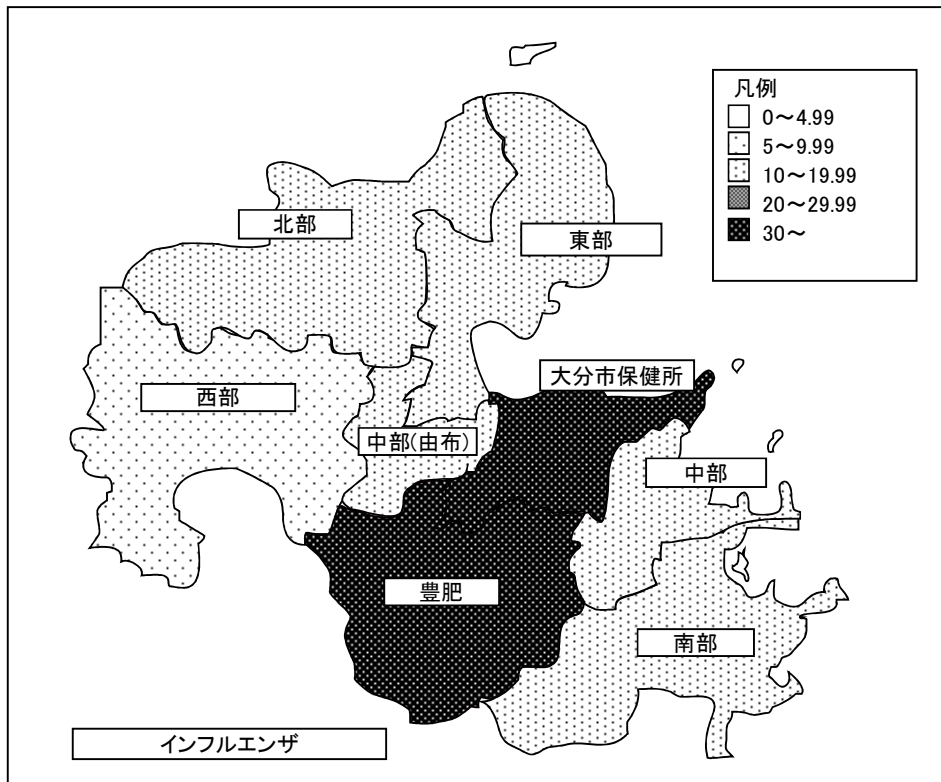
*海外渡航者のための感染症情報（厚生労働省 検疫所）

<<http://www.forth.go.jp/>>



2017年51週(12月18日～12月24日)

大分県				全国			
順位	疾患名	患者数	前週比較	順位	疾患名	患者数	前週比較
1位	インフルエンザ	1215	+443	1位	インフルエンザ	63,774	+27,110
2位	感染性胃腸炎	666	+78	2位	感染性胃腸炎	26,566	-787
3位	A群溶血性レンサ球菌咽頭炎	81	-1	3位	A群溶血性レンサ球菌咽頭炎	9,412	-706
4位	流行性耳下腺炎	37	+21	4位	RSウイルス感染症	2,316	+50
5位	水痘	24	0	5位	咽頭結膜熱	2,245	-444



報告数・定点当り報告数、疾病・保健所・性別(総数)

2017年51週(12月18日～12月24日)

大分県	インフルエンザ		RSウイルス感染症		咽頭結膜熱		A群溶血性レンサ球菌咽頭炎		感染性胃腸炎		水痘		手足口病	
	報告数	定点当り	報告数	定点当り	報告数	定点当り	報告数	定点当り	報告数	定点当り	報告数	定点当り	報告数	定点当り
総数	1215	20.95	13	0.36	8	0.22	81	2.25	666	18.50	24	0.67	14	0.39
東部	189	15.75	5	0.71	0	0.00	20	2.86	213	30.43	3	0.43	1	0.14
中部	66	16.50	2	0.67	0	0.00	7	2.33	45	15.00	2	0.67	1	0.33
南部	55	11.00	0	0.00	1	0.33	19	6.33	36	12.00	1	0.33	0	0.00
豊肥	160	32.00	0	0.00	0	0.00	0	0.00	21	7.00	1	0.33	0	0.00
西部	42	8.40	1	0.33	0	0.00	1	0.33	50	16.67	2	0.67	0	0.00
北部	186	18.60	1	0.17	3	0.50	11	1.83	40	6.67	7	1.17	10	1.67
大分市	517	30.41	4	0.36	4	0.36	23	2.09	261	23.73	8	0.73	2	0.18

大分県	伝染性紅斑		突発性発疹		百日咳		ヘルパンギーナ		流行性耳下腺炎		急性出血性結膜炎		流行性角結膜炎	
	報告数	定点当り	報告数	定点当り	報告数	定点当り	報告数	定点当り	報告数	定点当り	報告数	定点当り	報告数	定点当り
総数	0	0.00	23	0.64	3	0.08	4	0.11	37	1.03	0	0.00	7	1.40
東部	0	0.00	9	1.29	0	0.00	0	0.00	1	0.14	0	0.00	0	0.00
中部	0	0.00	2	0.67	0	0.00	0	0.00	1	0.33	0	0.00	0	0.00
南部	0	0.00	1	0.33	0	0.00	1	0.33	0	0.00	0	0.00	0	0.00
豊肥	0	0.00	0	0.00	0	0.00	0	0.00	0	0.00	0	0.00	0	0.00
西部	0	0.00	2	0.67	0	0.00	0	0.00	0	0.00	0	0.00	0	0.00
北部	0	0.00	6	1.00	3	0.50	3	0.50	3	0.50	0	0.00	0	0.00
大分市	0	0.00	3	0.27	0	0.00	0	0.00	32	2.91	0	0.00	7	2.33

大分県	細菌性髄膜炎		無菌性髄膜炎		マイコプラズマ肺炎		クラミジア肺炎		感染性胃腸炎(ロタウイルス)		マイコプラズマ肺炎(小児科)県独自	
	報告数	定点当り	報告数	定点当り	報告数	定点当り	報告数	定点当り	報告数	定点当り	報告数	定点当り
総数	0	0.00	0	0.00	0	0.00	0	0.00	1	0.09	4	0.11
東部	0	0.00	0	0.00	0	0.00	0	0.00	0	0.00	0	0.00
中部	0	0.00	0	0.00	0	0.00	0	0.00	1	0.50	0	0.00
南部	0	0.00	0	0.00	0	0.00	0	0.00	0	0.00	0	0.00
豊肥	0	0.00	0	0.00	0	0.00	0	0.00	0	0.00	0	0.00
西部	0	0.00	0	0.00	0	0.00	0	0.00	0	0.00	0	0.00
北部	0	0.00	0	0.00	0	0.00	0	0.00	0	0.00	1	0.17
大分市	0	0.00	0	0.00	0	0.00	0	0.00	0	0.00	3	0.27

(全数報告)	麻しん 報告数	風しん 報告数
総数	0	0
東部	0	0
中部	0	0
南部	0	0
豊肥	0	0
西部	0	0
北部	0	0
大分市	0	0

報告数・定点当り報告数、疾病・保健所・性別(男)

2017年51週(12月18日～12月24日)

大分県	インフルエンザ		RSウイルス感染症		咽頭結膜熱		A群溶血性レンサ球菌咽頭炎		感染性胃腸炎		水痘		手足口病	
	報告数	定点当り	報告数	定点当り	報告数	定点当り	報告数	定点当り	報告数	定点当り	報告数	定点当り	報告数	定点当り
総数	636	10.97	8	0.22	5	0.14	46	1.28	349	9.69	14	0.39	8	0.22
東部	105	8.75	2	0.29	0	0.00	10	1.43	110	15.71	2	0.29	0	0.00
中部	39	9.75	1	0.33	0	0.00	5	1.67	27	9.00	1	0.33	1	0.33
南部	28	5.60	0	0.00	0	0.00	9	3.00	15	5.00	0	0.00	0	0.00
豊肥	78	15.60	0	0.00	0	0.00	0	0.00	11	3.67	1	0.33	0	0.00
西部	17	3.40	1	0.33	0	0.00	1	0.33	27	9.00	1	0.33	0	0.00
北部	103	10.30	1	0.17	3	0.50	9	1.50	26	4.33	4	0.67	5	0.83
大分市	266	15.65	3	0.27	2	0.18	12	1.09	133	12.09	5	0.45	2	0.18

大分県	伝染性紅斑		突発性発疹		百日咳		ヘルパンギーナ		流行性耳下腺炎		急性出血性結膜炎		流行性角結膜炎	
	報告数	定点当り	報告数	定点当り	報告数	定点当り	報告数	定点当り	報告数	定点当り	報告数	定点当り	報告数	定点当り
総数	0	0.00	14	0.39	1	0.03	3	0.08	20	0.56	0	0.00	3	0.60
東部	0	0.00	6	0.86	0	0.00	0	0.00	1	0.14	0	0.00	0	0.00
中部	0	0.00	0	0.00	0	0.00	0	0.00	0	0.00	0	0.00	0	0.00
南部	0	0.00	0	0.00	0	0.00	0	0.00	0	0.00	0	0.00	0	0.00
豊肥	0	0.00	0	0.00	0	0.00	0	0.00	0	0.00	0	0.00	0	0.00
西部	0	0.00	1	0.33	0	0.00	0	0.00	0	0.00	0	0.00	0	0.00
北部	0	0.00	5	0.83	1	0.17	3	0.50	1	0.17	0	0.00	0	0.00
大分市	0	0.00	2	0.18	0	0.00	0	0.00	18	1.64	0	0.00	3	1.00

大分県	細菌性髄膜炎		無菌性髄膜炎		マイコプラズマ肺炎		クラミジア肺炎		感染性胃腸炎(ロタウイルス)		マイコプラズマ肺炎(小児科)県独自	
	報告数	定点当り	報告数	定点当り	報告数	定点当り	報告数	定点当り	報告数	定点当り	報告数	定点当り
総数	0	0.00	0	0.00	0	0.00	0	0.00	1	0.09	1	0.03
東部	0	0.00	0	0.00	0	0.00	0	0.00	0	0.00	0	0.00
中部	0	0.00	0	0.00	0	0.00	0	0.00	1	0.50	0	0.00
南部	0	0.00	0	0.00	0	0.00	0	0.00	0	0.00	0	0.00
豊肥	0	0.00	0	0.00	0	0.00	0	0.00	0	0.00	0	0.00
西部	0	0.00	0	0.00	0	0.00	0	0.00	0	0.00	0	0.00
北部	0	0.00	0	0.00	0	0.00	0	0.00	0	0.00	0	0.00
大分市	0	0.00	0	0.00	0	0.00	0	0.00	0	0.00	1	0.09

(全数報告)	麻しん 報告数	風しん 報告数
総数	0	0
東部	0	0
中部	0	0
南部	0	0
豊肥	0	0
西部	0	0
北部	0	0
大分市	0	0

報告数・定点当り報告数、疾病・保健所・性別(女)

2017年51週(12月18日～12月24日)

大分県	インフルエンザ		RSウイルス感染症		咽頭結膜熱		A群溶血性レンサ球菌咽頭炎		感染性胃腸炎		水痘		手足口病	
	報告数	定点当り	報告数	定点当り	報告数	定点当り	報告数	定点当り	報告数	定点当り	報告数	定点当り	報告数	定点当り
総数	579	9.98	5	0.14	3	0.08	35	0.97	317	8.81	10	0.28	6	0.17
東部	84	7.00	3	0.43	0	0.00	10	1.43	103	14.71	1	0.14	1	0.14
中部	27	6.75	1	0.33	0	0.00	2	0.67	18	6.00	1	0.33	0	0.00
南部	27	5.40	0	0.00	1	0.33	10	3.33	21	7.00	1	0.33	0	0.00
豊肥	82	16.40	0	0.00	0	0.00	0	0.00	10	3.33	0	0.00	0	0.00
西部	25	5.00	0	0.00	0	0.00	0	0.00	23	7.67	1	0.33	0	0.00
北部	83	8.30	0	0.00	0	0.00	2	0.33	14	2.33	3	0.50	5	0.83
大分市	251	14.76	1	0.09	2	0.18	11	1.00	128	11.64	3	0.27	0	0.00

大分県	伝染性紅斑		突発性発疹		百日咳		ヘルパンギーナ		流行性耳下腺炎		急性出血性結膜炎		流行性角結膜炎	
	報告数	定点当り	報告数	定点当り	報告数	定点当り	報告数	定点当り	報告数	定点当り	報告数	定点当り	報告数	定点当り
総数	0	0.00	9	0.25	2	0.06	1	0.03	17	0.47	0	0.00	4	0.80
東部	0	0.00	3	0.43	0	0.00	0	0.00	0	0.00	0	0.00	0	0.00
中部	0	0.00	2	0.67	0	0.00	0	0.00	1	0.33	0	0.00	0	0.00
南部	0	0.00	1	0.33	0	0.00	1	0.33	0	0.00	0	0.00	0	0.00
豊肥	0	0.00	0	0.00	0	0.00	0	0.00	0	0.00	0	0.00	0	0.00
西部	0	0.00	1	0.33	0	0.00	0	0.00	0	0.00	0	0.00	0	0.00
北部	0	0.00	1	0.17	2	0.33	0	0.00	2	0.33	0	0.00	0	0.00
大分市	0	0.00	1	0.09	0	0.00	0	0.00	14	1.27	0	0.00	4	1.33

大分県	細菌性髄膜炎		無菌性髄膜炎		マイコプラズマ肺炎		クラミジア肺炎		感染性胃腸炎(ロタウイルス)		マイコプラズマ肺炎(小児科)県独自	
	報告数	定点当り	報告数	定点当り	報告数	定点当り	報告数	定点当り	報告数	定点当り	報告数	定点当り
総数	0	0.00	0	0.00	0	0.00	0	0.00	0	0.00	3	0.08
東部	0	0.00	0	0.00	0	0.00	0	0.00	0	0.00	0	0.00
中部	0	0.00	0	0.00	0	0.00	0	0.00	0	0.00	0	0.00
南部	0	0.00	0	0.00	0	0.00	0	0.00	0	0.00	0	0.00
豊肥	0	0.00	0	0.00	0	0.00	0	0.00	0	0.00	0	0.00
西部	0	0.00	0	0.00	0	0.00	0	0.00	0	0.00	0	0.00
北部	0	0.00	0	0.00	0	0.00	0	0.00	0	0.00	1	0.17
大分市	0	0.00	0	0.00	0	0.00	0	0.00	0	0.00	2	0.18

(全数報告)	麻しん 報告数	風しん 報告数
総数	0	0
東部	0	0
中部	0	0
南部	0	0
豊肥	0	0
西部	0	0
北部	0	0
大分市	0	0

5週間推移表

2017年51週(12月18日～12月24日)

大分県 (男女合計)		合計	5週前	4週前	3週前	2週前	1週前	今週
1.インフルエンザ	報告数	2,809	56	130	239	397	772	1,215
	定点当り報告数	8.07	0.97	2.24	4.12	6.84	13.31	20.95
2.RSウイルス感染症	報告数	153	26	34	26	28	26	13
	定点当り報告数	0.71	0.72	0.94	0.72	0.78	0.72	0.36
3.咽頭結膜熱	報告数	77	14	18	18	9	10	8
	定点当り報告数	0.36	0.39	0.50	0.50	0.25	0.28	0.22
4.A群溶血性レンサ球菌咽頭炎	報告数	479	77	72	94	73	82	81
	定点当り報告数	2.22	2.14	2.00	2.61	2.03	2.28	2.25
5.感染性胃腸炎	報告数	2,856	303	341	424	534	588	666
	定点当り報告数	13.22	8.42	9.47	11.78	14.83	16.33	18.50
6.水痘	報告数	132	25	15	19	25	24	24
	定点当り報告数	0.61	0.69	0.42	0.53	0.69	0.67	0.67
7.手足口病	報告数	162	53	37	23	18	17	14
	定点当り報告数	0.75	1.47	1.03	0.64	0.50	0.47	0.39
8.伝染性紅斑	報告数	2	0	1	1	0	0	0
	定点当り報告数	0.01	0.00	0.03	0.03	0.00	0.00	0.00
9.突発性発疹	報告数	129	21	22	21	21	21	23
	定点当り報告数	0.59	0.58	0.61	0.58	0.58	0.58	0.64
10.百日咳	報告数	4	1	0	0	0	0	3
	定点当り報告数	0.02	0.03	0.00	0.00	0.00	0.00	0.08
11.ヘルパンギーナ	報告数	32	13	9	2	2	2	4
	定点当り報告数	0.15	0.36	0.25	0.06	0.06	0.06	0.11
12.流行性耳下腺炎	報告数	195	40	28	31	43	16	37
	定点当り報告数	0.90	1.11	0.78	0.86	1.19	0.44	1.03
13.急性出血性結膜炎	報告数	0	0	0	0	0	0	0
	定点当り報告数	0.00	0.00	0.00	0.00	0.00	0.00	0.00
14.流行性角結膜炎	報告数	23	4	1	5	4	2	7
	定点当り報告数	0.77	0.80	0.20	1.00	0.80	0.40	1.40
15.マイコプラズマ肺炎(小児科)	報告数	35	7	8	3	9	4	4
	定点当り報告数	0.16	0.19	0.22	0.08	0.25	0.11	0.11
16.細菌性髄膜炎	報告数	1	1	0	0	0	0	0
	定点当り報告数	0.02	0.09	0.00	0.00	0.00	0.00	0.00
17.無菌性髄膜炎	報告数	0	0	0	0	0	0	0
	定点当り報告数	0.00	0.00	0.00	0.00	0.00	0.00	0.00
18.マイコプラズマ肺炎	報告数	7	0	4	1	1	1	0
	定点当り報告数	0.11	0.00	0.36	0.09	0.09	0.09	0.00
19.クラミジア肺炎	報告数	0	0	0	0	0	0	0
	定点当り報告数	0.00	0.00	0.00	0.00	0.00	0.00	0.00
20.感染性胃腸炎(ロタウイルス)	報告数	3	0	0	0	1	1	1
	定点当り報告数	0.05	0.00	0.00	0.00	0.09	0.09	0.09