

<第32週コメント> ()内は定点当りの報告数

全国

手足口病の患者数が先週に引き続き減少しています。

【全数報告】

二類感染症：結核が中部保健所管内で1件（患者1件）、南部保健所管内で2件（患者2件）及び大分市保健所管内で3件（患者2件、無症状病原体保有者2件）報告されています。

三類感染症：腸管出血性大腸菌が西部保健所管内で7件及び大分市保健所管内で1件報告されています。

麻 し ん：報告はありません。

風 し ん：報告はありません。

【定点報告】

中部、北部、大分市管内で手足口病の定点当たりの患者数が多く報告されています。

大分市、東部、中部・南部管内で感染性胃腸炎の定点当たりの患者数多く報告されています。

北部、南部、大分市管内でヘルパンギーナの定点当たりの患者数多く報告されています。

南部、豊肥、北部管内でA群溶血性レンサ球菌咽頭炎の定点当たりの患者数多く報告されています。

大分市、東部、南部管内でRSウイルス感染症の定点当たりの患者数多く報告されています。

<定点あたりの報告の多い保健所>

手足口病 … 中部(17.67)、北部(14.33)、大分市(10.73)

感染性胃腸炎 … 大分市(12.73)、東部(9.14)、中部・南部(6.67)

ヘルパンギーナ … 北部(7.67)、南部(4.00)、大分市(2.82)

A群溶血性レンサ球菌咽頭炎 … 南部(5.67)、豊肥(4.00)、北部(2.83)

RSウイルス感染症 … 大分市(1.91)、東部(1.57)、南部(1.33)

*大分県感染症情報ホームページ

<<http://www.coara.or.jp/~eikan/bisei/index.htm>>

*あなたの街の感染症情報（大分県）

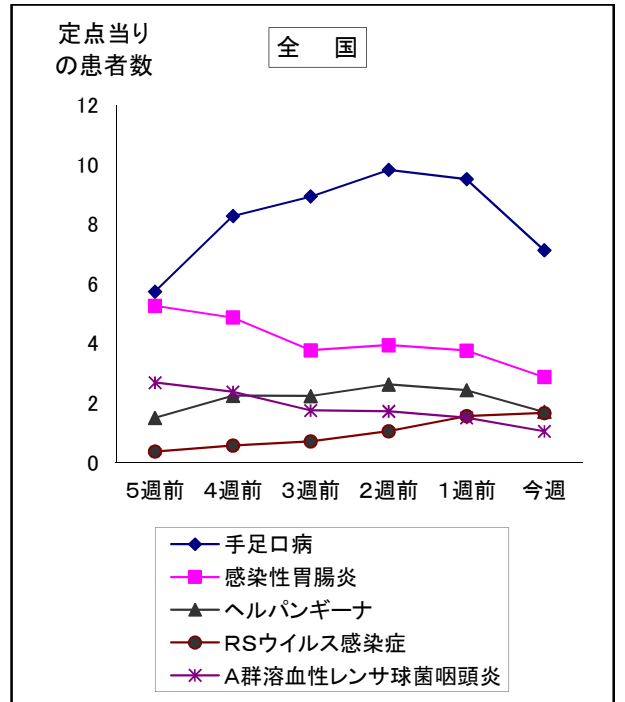
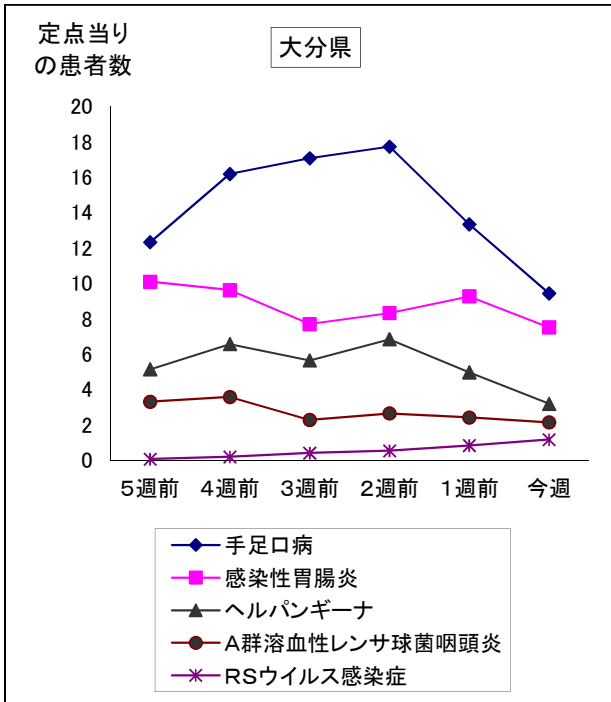
<<http://www.pref.oita.jp/soshiki/12210/kansen.html>>

*国立感染症研究所感染症情報センターホームページ

<<http://idsc.nih.go.jp/index-j.html>>

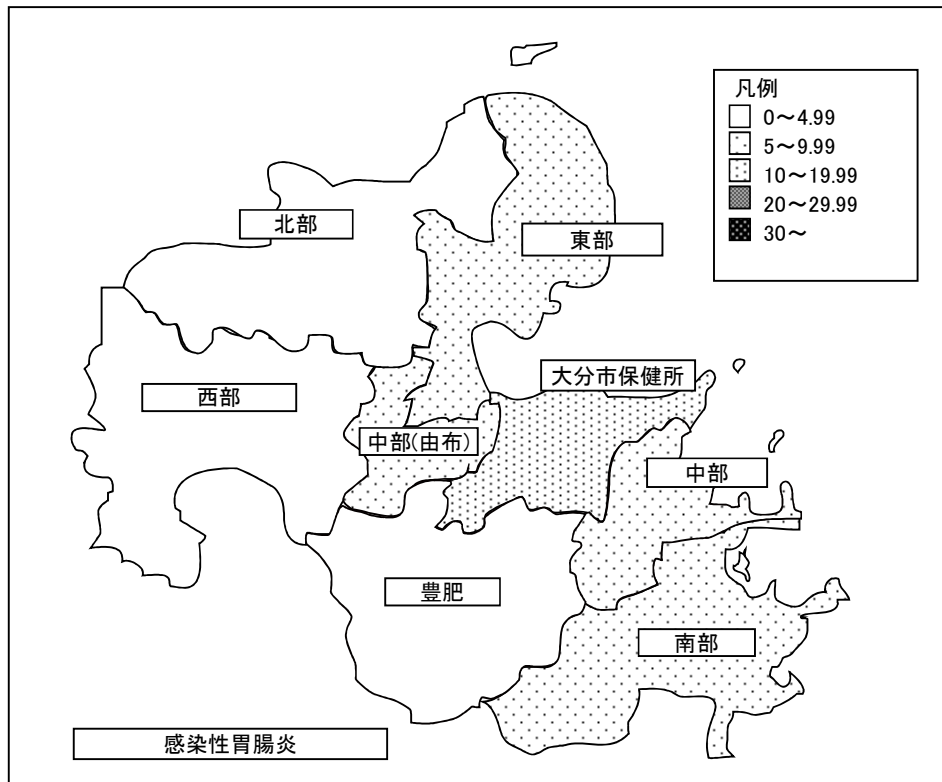
*海外渡航者のための感染症情報（厚生労働省 検疫所）

<<http://www.forth.go.jp/>>



2017年32週(08月07日～08月13日)

大分県				全国			
順位	疾患名	患者数	前週比較	順位	疾患名	患者数	前週比較
1位	手足口病	339	-141	1位	手足口病	21,303	-8,669
2位	感染性胃腸炎	270	-63	2位	感染性胃腸炎	8,584	-3,271
3位	ヘルパンギーナ	115	-64	3位	ヘルパンギーナ	5,073	-2,602
4位	A群溶血性レンサ球菌咽頭炎	77	-10	4位	RSウイルス感染症	4,956	+22
5位	RSウイルス感染症	42	+12	5位	A群溶血性レンサ球菌咽頭炎	3,151	-1,590



報告数・定点当り報告数、疾病・保健所・性別(総数)

2017年32週(08月07日～08月13日)

大分県	インフルエンザ		RSウイルス感染症		咽頭結膜熱		A群溶血性レンサ球菌咽頭炎		感染性胃腸炎		水痘		手足口病	
	報告数	定点当り	報告数	定点当り	報告数	定点当り	報告数	定点当り	報告数	定点当り	報告数	定点当り	報告数	定点当り
総数	11	0.19	42	1.17	17	0.47	77	2.14	270	7.50	3	0.08	339	9.42
東部	1	0.08	11	1.57	2	0.29	6	0.86	64	9.14	0	0.00	47	6.71
中部	0	0.00	2	0.67	0	0.00	3	1.00	20	6.67	1	0.33	53	17.67
南部	0	0.00	4	1.33	11	3.67	17	5.67	20	6.67	0	0.00	14	4.67
豊肥	0	0.00	0	0.00	0	0.00	12	4.00	3	1.00	0	0.00	9	3.00
西部	0	0.00	3	1.00	1	0.33	0	0.00	0	0.00	2	0.67	12	4.00
北部	0	0.00	1	0.17	1	0.17	17	2.83	23	3.83	0	0.00	86	14.33
大分市	10	0.59	21	1.91	2	0.18	22	2.00	140	12.73	0	0.00	118	10.73

大分県	伝染性紅斑		突発性発疹		百日咳		ヘルパンギーナ		流行性耳下腺炎		急性出血性結膜炎		流行性角結膜炎	
	報告数	定点当り	報告数	定点当り	報告数	定点当り	報告数	定点当り	報告数	定点当り	報告数	定点当り	報告数	定点当り
総数	0	0.00	24	0.67	1	0.03	115	3.19	26	0.72	0	0.00	1	0.20
東部	0	0.00	3	0.43	0	0.00	10	1.43	1	0.14	0	0.00	0	0.00
中部	0	0.00	1	0.33	0	0.00	5	1.67	3	1.00	0	0.00	0	0.00
南部	0	0.00	3	1.00	1	0.33	12	4.00	1	0.33	0	0.00	0	0.00
豊肥	0	0.00	0	0.00	0	0.00	7	2.33	0	0.00	0	0.00	0	0.00
西部	0	0.00	3	1.00	0	0.00	4	1.33	0	0.00	0	0.00	0	0.00
北部	0	0.00	9	1.50	0	0.00	46	7.67	1	0.17	0	0.00	0	0.00
大分市	0	0.00	5	0.45	0	0.00	31	2.82	20	1.82	0	0.00	1	0.33

大分県	細菌性髄膜炎		無菌性髄膜炎		マイコプラズマ肺炎		クラミジア肺炎		感染性胃腸炎(ロタウイルス)		マイコプラズマ肺炎(小児科)県独自	
	報告数	定点当り	報告数	定点当り	報告数	定点当り	報告数	定点当り	報告数	定点当り	報告数	定点当り
総数	0	0.00	0	0.00	1	0.09	0	0.00	0	0.00	4	0.11
東部	0	0.00	0	0.00	1	0.50	0	0.00	0	0.00	0	0.00
中部	0	0.00	0	0.00	0	0.00	0	0.00	0	0.00	0	0.00
南部	0	0.00	0	0.00	0	0.00	0	0.00	0	0.00	0	0.00
豊肥	0	0.00	0	0.00	0	0.00	0	0.00	0	0.00	0	0.00
西部	0	0.00	0	0.00	0	0.00	0	0.00	0	0.00	0	0.00
北部	0	0.00	0	0.00	0	0.00	0	0.00	0	0.00	1	0.17
大分市	0	0.00	0	0.00	0	0.00	0	0.00	0	0.00	3	0.27

(全数報告)	麻しん 報告数	風しん 報告数
総数	0	0
東部	0	0
中部	0	0
南部	0	0
豊肥	0	0
西部	0	0
北部	0	0
大分市	0	0

報告数・定点当り報告数、疾病・保健所・性別(男)

2017年32週(08月07日～08月13日)

大分県	インフルエンザ		RSウイルス感染症		咽頭結膜熱		A群溶血性レンサ球菌咽頭炎		感染性胃腸炎		水痘		手足口病	
	報告数	定点当り	報告数	定点当り	報告数	定点当り	報告数	定点当り	報告数	定点当り	報告数	定点当り	報告数	定点当り
総数	6	0.10	10	0.28	12	0.33	40	1.11	132	3.67	1	0.03	191	5.31
東部	0	0.00	2	0.29	2	0.29	3	0.43	30	4.29	0	0.00	25	3.57
中部	0	0.00	0	0.00	0	0.00	2	0.67	9	3.00	1	0.33	28	9.33
南部	0	0.00	1	0.33	7	2.33	7	2.33	7	2.33	0	0.00	10	3.33
豊肥	0	0.00	0	0.00	0	0.00	10	3.33	3	1.00	0	0.00	4	1.33
西部	0	0.00	0	0.00	1	0.33	0	0.00	0	0.00	0	0.00	6	2.00
北部	0	0.00	0	0.00	1	0.17	8	1.33	15	2.50	0	0.00	46	7.67
大分市	6	0.35	7	0.64	1	0.09	10	0.91	68	6.18	0	0.00	72	6.55

大分県	伝染性紅斑		突発性発疹		百日咳		ヘルパンギーナ		流行性耳下腺炎		急性出血性結膜炎		流行性角結膜炎	
	報告数	定点当り	報告数	定点当り	報告数	定点当り	報告数	定点当り	報告数	定点当り	報告数	定点当り	報告数	定点当り
総数	0	0.00	11	0.31	0	0.00	56	1.56	11	0.31	0	0.00	1	0.20
東部	0	0.00	2	0.29	0	0.00	7	1.00	1	0.14	0	0.00	0	0.00
中部	0	0.00	1	0.33	0	0.00	2	0.67	2	0.67	0	0.00	0	0.00
南部	0	0.00	0	0.00	0	0.00	6	2.00	0	0.00	0	0.00	0	0.00
豊肥	0	0.00	0	0.00	0	0.00	5	1.67	0	0.00	0	0.00	0	0.00
西部	0	0.00	0	0.00	0	0.00	2	0.67	0	0.00	0	0.00	0	0.00
北部	0	0.00	4	0.67	0	0.00	16	2.67	0	0.00	0	0.00	0	0.00
大分市	0	0.00	4	0.36	0	0.00	18	1.64	8	0.73	0	0.00	1	0.33

大分県	細菌性髄膜炎		無菌性髄膜炎		マイコプラズマ肺炎		クラミジア肺炎		感染性胃腸炎(ロタウイルス)		マイコプラズマ肺炎(小児科)県独自	
	報告数	定点当り	報告数	定点当り	報告数	定点当り	報告数	定点当り	報告数	定点当り	報告数	定点当り
総数	0	0.00	0	0.00	1	0.09	0	0.00	0	0.00	3	0.08
東部	0	0.00	0	0.00	1	0.50	0	0.00	0	0.00	0	0.00
中部	0	0.00	0	0.00	0	0.00	0	0.00	0	0.00	0	0.00
南部	0	0.00	0	0.00	0	0.00	0	0.00	0	0.00	0	0.00
豊肥	0	0.00	0	0.00	0	0.00	0	0.00	0	0.00	0	0.00
西部	0	0.00	0	0.00	0	0.00	0	0.00	0	0.00	0	0.00
北部	0	0.00	0	0.00	0	0.00	0	0.00	0	0.00	1	0.17
大分市	0	0.00	0	0.00	0	0.00	0	0.00	0	0.00	2	0.18

(全数報告)	麻しん 報告数	風しん 報告数
総数	0	0
東部	0	0
中部	0	0
南部	0	0
豊肥	0	0
西部	0	0
北部	0	0
大分市	0	0

報告数・定点当り報告数、疾病・保健所・性別(女)

2017年32週(08月07日～08月13日)

大分県	インフルエンザ		RSウイルス感染症		咽頭結膜熱		A群溶血性レンサ球菌咽頭炎		感染性胃腸炎		水痘		手足口病	
	報告数	定点当り	報告数	定点当り	報告数	定点当り	報告数	定点当り	報告数	定点当り	報告数	定点当り	報告数	定点当り
総数	5	0.09	32	0.89	5	0.14	37	1.03	138	3.83	2	0.06	148	4.11
東部	1	0.08	9	1.29	0	0.00	3	0.43	34	4.86	0	0.00	22	3.14
中部	0	0.00	2	0.67	0	0.00	1	0.33	11	3.67	0	0.00	25	8.33
南部	0	0.00	3	1.00	4	1.33	10	3.33	13	4.33	0	0.00	4	1.33
豊肥	0	0.00	0	0.00	0	0.00	2	0.67	0	0.00	0	0.00	5	1.67
西部	0	0.00	3	1.00	0	0.00	0	0.00	0	0.00	2	0.67	6	2.00
北部	0	0.00	1	0.17	0	0.00	9	1.50	8	1.33	0	0.00	40	6.67
大分市	4	0.24	14	1.27	1	0.09	12	1.09	72	6.55	0	0.00	46	4.18

大分県	伝染性紅斑		突発性発疹		百日咳		ヘルパンギーナ		流行性耳下腺炎		急性出血性結膜炎		流行性角結膜炎	
	報告数	定点当り	報告数	定点当り	報告数	定点当り	報告数	定点当り	報告数	定点当り	報告数	定点当り	報告数	定点当り
総数	0	0.00	13	0.36	1	0.03	59	1.64	15	0.42	0	0.00	0	0.00
東部	0	0.00	1	0.14	0	0.00	3	0.43	0	0.00	0	0.00	0	0.00
中部	0	0.00	0	0.00	0	0.00	3	1.00	1	0.33	0	0.00	0	0.00
南部	0	0.00	3	1.00	1	0.33	6	2.00	1	0.33	0	0.00	0	0.00
豊肥	0	0.00	0	0.00	0	0.00	2	0.67	0	0.00	0	0.00	0	0.00
西部	0	0.00	3	1.00	0	0.00	2	0.67	0	0.00	0	0.00	0	0.00
北部	0	0.00	5	0.83	0	0.00	30	5.00	1	0.17	0	0.00	0	0.00
大分市	0	0.00	1	0.09	0	0.00	13	1.18	12	1.09	0	0.00	0	0.00

大分県	細菌性髄膜炎		無菌性髄膜炎		マイコプラズマ肺炎		クラミジア肺炎		感染性胃腸炎(ロタウイルス)		マイコプラズマ肺炎(小児科)県独自	
	報告数	定点当り	報告数	定点当り	報告数	定点当り	報告数	定点当り	報告数	定点当り	報告数	定点当り
総数	0	0.00	0	0.00	0	0.00	0	0.00	0	0.00	1	0.03
東部	0	0.00	0	0.00	0	0.00	0	0.00	0	0.00	0	0.00
中部	0	0.00	0	0.00	0	0.00	0	0.00	0	0.00	0	0.00
南部	0	0.00	0	0.00	0	0.00	0	0.00	0	0.00	0	0.00
豊肥	0	0.00	0	0.00	0	0.00	0	0.00	0	0.00	0	0.00
西部	0	0.00	0	0.00	0	0.00	0	0.00	0	0.00	0	0.00
北部	0	0.00	0	0.00	0	0.00	0	0.00	0	0.00	0	0.00
大分市	0	0.00	0	0.00	0	0.00	0	0.00	0	0.00	1	0.09

(全数報告)	麻しん 報告数	風しん 報告数
総数	0	0
東部	0	0
中部	0	0
南部	0	0
豊肥	0	0
西部	0	0
北部	0	0
大分市	0	0

5週間推移表
2017年32週(08月07日～08月13日)

大分県 (男女合計)		合計	5週前	4週前	3週前	2週前	1週前	今週
1.インフルエンザ	報告数	89	6	9	20	11	32	11
	定点当り報告数	0.25	0.10	0.16	0.34	0.19	0.55	0.19
2.RSウイルス感染症	報告数	115	2	7	15	19	30	42
	定点当り報告数	0.53	0.06	0.19	0.42	0.53	0.83	1.17
3.咽頭結膜熱	報告数	87	11	14	12	11	22	17
	定点当り報告数	0.40	0.31	0.39	0.33	0.31	0.61	0.47
4.A群溶血性レンサ球菌咽頭炎	報告数	589	119	129	82	95	87	77
	定点当り報告数	2.73	3.31	3.58	2.28	2.64	2.42	2.14
5.感染性胃腸炎	報告数	1,888	363	346	277	299	333	270
	定点当り報告数	8.74	10.08	9.61	7.69	8.31	9.25	7.50
6.水痘	報告数	70	14	9	15	4	25	3
	定点当り報告数	0.32	0.39	0.25	0.42	0.11	0.69	0.08
7.手足口病	報告数	3,096	443	582	614	638	480	339
	定点当り報告数	14.33	12.31	16.17	17.06	17.72	13.33	9.42
8.伝染性紅斑	報告数	5	2	1	1	0	1	0
	定点当り報告数	0.03	0.06	0.03	0.03	0.00	0.03	0.00
9.突発性発疹	報告数	162	37	36	20	19	26	24
	定点当り報告数	0.75	1.03	1.00	0.56	0.53	0.72	0.67
10.百日咳	報告数	4	0	0	0	2	1	1
	定点当り報告数	0.02	0.00	0.00	0.00	0.06	0.03	0.03
11.ヘルパンギーナ	報告数	1,164	185	236	203	246	179	115
	定点当り報告数	5.39	5.14	6.56	5.64	6.83	4.97	3.19
12.流行性耳下腺炎	報告数	202	23	59	23	34	37	26
	定点当り報告数	0.94	0.64	1.64	0.64	0.94	1.03	0.72
13.急性出血性結膜炎	報告数	0	0	0	0	0	0	0
	定点当り報告数	0.00	0.00	0.00	0.00	0.00	0.00	0.00
14.流行性角結膜炎	報告数	16	5	2	4	3	1	1
	定点当り報告数	0.53	1.00	0.40	0.80	0.60	0.20	0.20
15.マイコプラズマ肺炎(小児科)	報告数	16	1	3	4	2	2	4
	定点当り報告数	0.07	0.03	0.08	0.11	0.06	0.06	0.11
16.細菌性髄膜炎	報告数	0	0	0	0	0	0	0
	定点当り報告数	0.00	0.00	0.00	0.00	0.00	0.00	0.00
17.無菌性髄膜炎	報告数	0	0	0	0	0	0	0
	定点当り報告数	0.00	0.00	0.00	0.00	0.00	0.00	0.00
18.マイコプラズマ肺炎	報告数	13	2	2	4	2	2	1
	定点当り報告数	0.20	0.18	0.18	0.36	0.18	0.18	0.09
19.クラミジア肺炎	報告数	0	0	0	0	0	0	0
	定点当り報告数	0.00	0.00	0.00	0.00	0.00	0.00	0.00
20.感染性胃腸炎(ロタウイルス)	報告数	1	0	0	1	0	0	0
	定点当り報告数	0.02	0.00	0.00	0.09	0.00	0.00	0.00