

## <第23週コメント> ( )内は定点当りの報告数

全国

手足口病の患者数が先週に引き続き増加しています。

### 【全数報告】

二類感染症：結核が東部保健所管内で1件（患者1件）、北部保健所管内で1件（患者1件）及び大分市保健所管内で2件（患者2件）報告されています。

三類感染症：報告はありません。

麻 し ん：報告はありません。

風 し ん：報告はありません。

### 【定点報告】

大分市、東部、北部管内で感染性胃腸炎の定点当たりの患者数が多く報告されています。

南部、中部、北部管内でA群溶血性レンサ球菌咽頭炎の定点当たりの患者数が多く報告されています。

東部、中部、西部・北部管内で手足口病の定点当たりの患者数が多く報告されています。

南部、大分市、東部管内でインフルエンザの定点当たりの患者数が多く報告されています。報告の内訳は、A型3例、B型11例、不明0例の合計14例。

南部、北部、東部管内で咽頭結膜熱の定点当たりの患者数が多く報告されています。

## <定点あたりの報告の多い保健所>

感染性胃腸炎 … 大分市(15.55)、東部(15.29)、北部(8.00)

A群溶血性レンサ球菌咽頭炎 … 南部(16.33)、中部(13.00)、北部(6.33)

手足口病 … 東部(6.86)、中部(4.00)、西部・北部(1.67)

インフルエンザ … 南部(3.40)、大分市(0.82)、東部(0.50)

咽頭結膜熱 … 南部(2.67)、北部(1.50)、東部(1.00)

### \*大分県感染症情報ホームページ

<<http://www.coara.or.jp/~eikan/bisei/index.htm>>

### \*あなたの街の感染症情報（大分県）

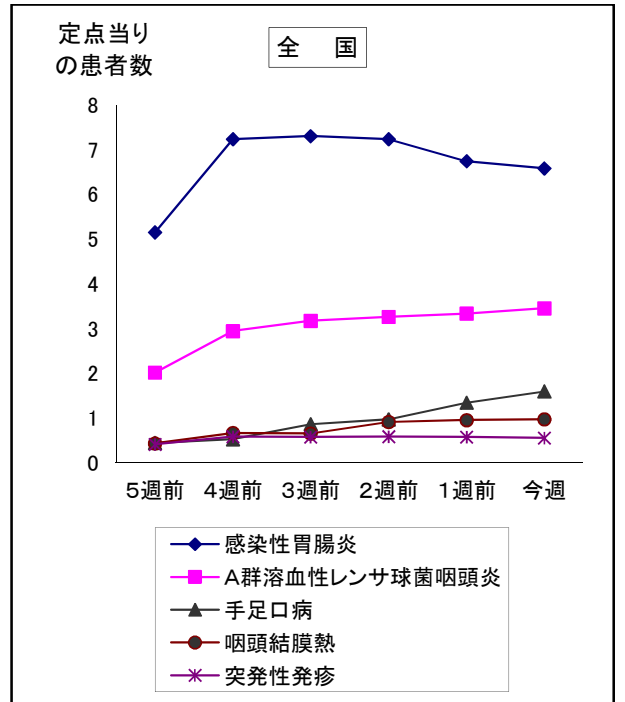
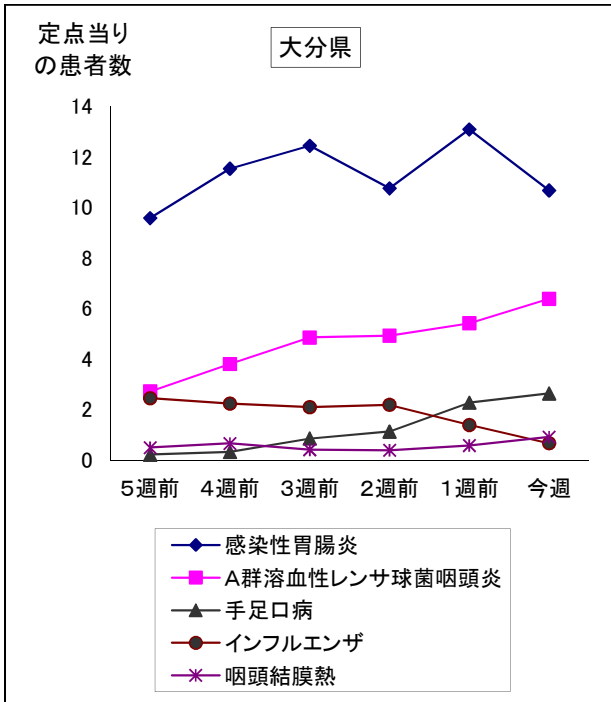
<<http://www.pref.oita.jp/soshiki/12210/kansen.html>>

### \*国立感染症研究所感染症情報センターホームページ

<<http://idsc.nih.go.jp/index-j.html>>

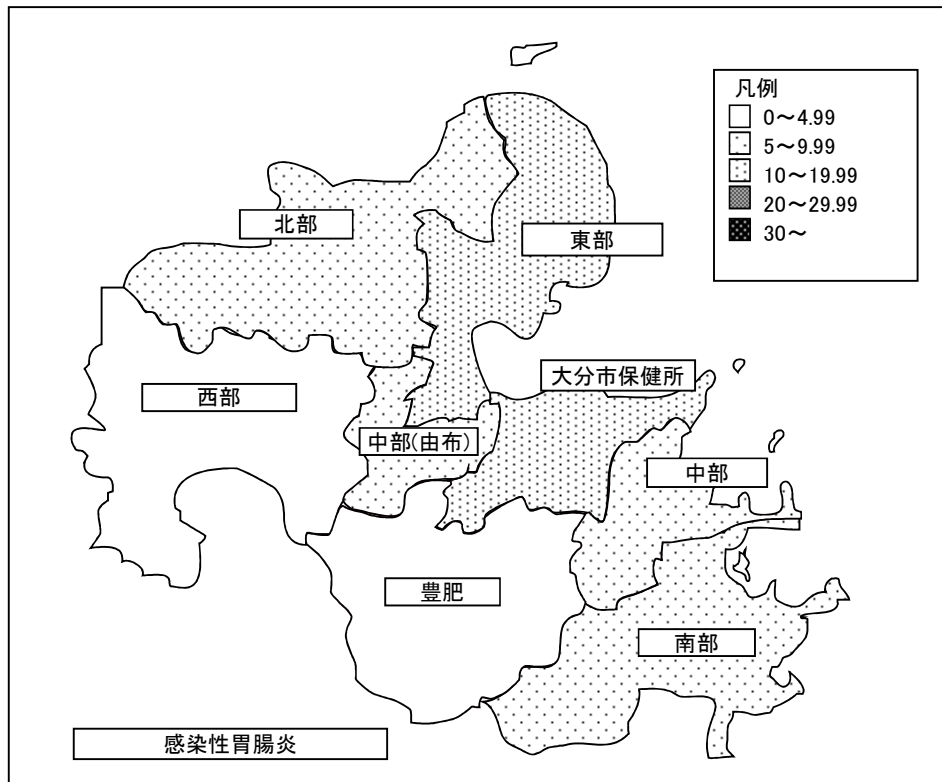
### \*海外渡航者のための感染症情報（厚生労働省 検疫所）

<<http://www.forth.go.jp/>>



2017年23週(06月05日～06月11日)

大分県				全国			
順位	疾患名	患者数	前週比較	順位	疾患名	患者数	前週比較
1位	感染性胃腸炎	384	-87	1位	感染性胃腸炎	20,784	-550
2位	A群溶血性レンサ球菌咽頭炎	230	+35	2位	A群溶血性レンサ球菌咽頭炎	10,890	+350
3位	手足口病	95	+13	3位	手足口病	5,026	+780
4位	インフルエンザ	39	-42	4位	咽頭結膜熱	3,080	+84
5位	咽頭結膜熱	33	+12	5位	突発性発疹	1,726	-64



報告数・定点当り報告数、疾病・保健所・性別(総数)

2017年23週(06月05日～06月11日)

大分県	インフルエンザ		RSウイルス感染症		咽頭結膜熱		A群溶血性レンサ球菌咽頭炎		感染性胃腸炎		水痘		手足口病	
	報告数	定点当り	報告数	定点当り	報告数	定点当り	報告数	定点当り	報告数	定点当り	報告数	定点当り	報告数	定点当り
総数	39	0.67	1	0.03	33	0.92	230	6.39	384	10.67	14	0.39	95	2.64
東部	6	0.50	0	0.00	7	1.00	38	5.43	107	15.29	7	1.00	48	6.86
中部	0	0.00	0	0.00	1	0.33	39	13.00	22	7.33	0	0.00	12	4.00
南部	17	3.40	0	0.00	8	2.67	49	16.33	23	7.67	0	0.00	3	1.00
豊肥	0	0.00	0	0.00	0	0.00	4	1.33	4	1.33	0	0.00	0	0.00
西部	1	0.20	0	0.00	1	0.33	1	0.33	9	3.00	0	0.00	5	1.67
北部	1	0.10	0	0.00	9	1.50	38	6.33	48	8.00	3	0.50	10	1.67
大分市	14	0.82	1	0.09	7	0.64	61	5.55	171	15.55	4	0.36	17	1.55

大分県	伝染性紅斑		突発性発疹		百日咳		ヘルパンギーナ		流行性耳下腺炎		急性出血性結膜炎		流行性角結膜炎	
	報告数	定点当り	報告数	定点当り	報告数	定点当り	報告数	定点当り	報告数	定点当り	報告数	定点当り	報告数	定点当り
総数	2	0.06	24	0.67	1	0.03	30	0.83	16	0.44	0	0.00	1	0.20
東部	1	0.14	5	0.71	1	0.14	6	0.86	1	0.14	0	0.00	0	0.00
中部	0	0.00	1	0.33	0	0.00	0	0.00	1	0.33	0	0.00	0	0.00
南部	0	0.00	2	0.67	0	0.00	3	1.00	0	0.00	0	0.00	0	0.00
豊肥	0	0.00	0	0.00	0	0.00	0	0.00	0	0.00	0	0.00	0	0.00
西部	0	0.00	1	0.33	0	0.00	3	1.00	0	0.00	0	0.00	0	0.00
北部	0	0.00	7	1.17	0	0.00	8	1.33	4	0.67	0	0.00	0	0.00
大分市	1	0.09	8	0.73	0	0.00	10	0.91	10	0.91	0	0.00	1	0.33

大分県	細菌性髄膜炎		無菌性髄膜炎		マイコプラズマ肺炎		クラミジア肺炎		感染性胃腸炎(ロタウイルス)		マイコプラズマ肺炎(小児科)県独自	
	報告数	定点当り	報告数	定点当り	報告数	定点当り	報告数	定点当り	報告数	定点当り	報告数	定点当り
総数	0	0.00	0	0.00	3	0.27	0	0.00	1	0.09	6	0.17
東部	0	0.00	0	0.00	0	0.00	0	0.00	0	0.00	0	0.00
中部	0	0.00	0	0.00	3	1.50	0	0.00	0	0.00	1	0.50
南部	0	0.00	0	0.00	0	0.00	0	0.00	0	0.00	0	0.00
豊肥	0	0.00	0	0.00	0	0.00	0	0.00	0	0.00	1	0.33
西部	0	0.00	0	0.00	0	0.00	0	0.00	0	0.00	0	0.00
北部	0	0.00	0	0.00	0	0.00	0	0.00	1	0.50	0	0.00
大分市	0	0.00	0	0.00	0	0.00	0	0.00	0	0.00	4	0.36

(全数報告)	麻しん 報告数	風しん 報告数
総数	0	0
東部	0	0
中部	0	0
南部	0	0
豊肥	0	0
西部	0	0
北部	0	0
大分市	0	0

報告数・定点当り報告数、疾病・保健所・性別(男)

2017年23週(06月05日～06月11日)

大分県	インフルエンザ		RSウイルス感染症		咽頭結膜熱		A群溶血性レンサ球菌咽頭炎		感染性胃腸炎		水痘		手足口病	
	報告数	定点当り	報告数	定点当り	報告数	定点当り	報告数	定点当り	報告数	定点当り	報告数	定点当り	報告数	定点当り
総数	17	0.29	1	0.03	17	0.47	122	3.39	194	5.39	9	0.25	58	1.61
東部	1	0.08	0	0.00	3	0.43	16	2.29	43	6.14	4	0.57	27	3.86
中部	0	0.00	0	0.00	0	0.00	18	6.00	10	3.33	0	0.00	8	2.67
南部	8	1.60	0	0.00	6	2.00	31	10.33	11	3.67	0	0.00	2	0.67
豊肥	0	0.00	0	0.00	0	0.00	2	0.67	0	0.00	0	0.00	0	0.00
西部	0	0.00	0	0.00	0	0.00	0	0.00	8	2.67	0	0.00	3	1.00
北部	1	0.10	0	0.00	5	0.83	18	3.00	29	4.83	3	0.50	8	1.33
大分市	7	0.41	1	0.09	3	0.27	37	3.36	93	8.45	2	0.18	10	0.91

大分県	伝染性紅斑		突発性発疹		百日咳		ヘルパンギーナ		流行性耳下腺炎		急性出血性結膜炎		流行性角結膜炎	
	報告数	定点当り	報告数	定点当り	報告数	定点当り	報告数	定点当り	報告数	定点当り	報告数	定点当り	報告数	定点当り
総数	0	0.00	12	0.33	1	0.03	9	0.25	10	0.28	0	0.00	0	0.00
東部	0	0.00	3	0.43	1	0.14	0	0.00	1	0.14	0	0.00	0	0.00
中部	0	0.00	0	0.00	0	0.00	0	0.00	1	0.33	0	0.00	0	0.00
南部	0	0.00	1	0.33	0	0.00	2	0.67	0	0.00	0	0.00	0	0.00
豊肥	0	0.00	0	0.00	0	0.00	0	0.00	0	0.00	0	0.00	0	0.00
西部	0	0.00	1	0.33	0	0.00	0	0.00	0	0.00	0	0.00	0	0.00
北部	0	0.00	3	0.50	0	0.00	2	0.33	3	0.50	0	0.00	0	0.00
大分市	0	0.00	4	0.36	0	0.00	5	0.45	5	0.45	0	0.00	0	0.00

大分県	細菌性髄膜炎		無菌性髄膜炎		マイコプラズマ肺炎		クラミジア肺炎		感染性胃腸炎(ロタウイルス)		マイコプラズマ肺炎(小児科)県独自	
	報告数	定点当り	報告数	定点当り	報告数	定点当り	報告数	定点当り	報告数	定点当り	報告数	定点当り
総数	0	0.00	0	0.00	3	0.27	0	0.00	0	0.00	3	0.08
東部	0	0.00	0	0.00	0	0.00	0	0.00	0	0.00	0	0.00
中部	0	0.00	0	0.00	3	1.50	0	0.00	0	0.00	0	0.00
南部	0	0.00	0	0.00	0	0.00	0	0.00	0	0.00	0	0.00
豊肥	0	0.00	0	0.00	0	0.00	0	0.00	0	0.00	0	0.00
西部	0	0.00	0	0.00	0	0.00	0	0.00	0	0.00	0	0.00
北部	0	0.00	0	0.00	0	0.00	0	0.00	0	0.00	0	0.00
大分市	0	0.00	0	0.00	0	0.00	0	0.00	0	0.00	3	0.27

(全数報告)	麻しん 報告数	風しん 報告数
総数	0	0
東部	0	0
中部	0	0
南部	0	0
豊肥	0	0
西部	0	0
北部	0	0
大分市	0	0

報告数・定点当り報告数、疾病・保健所・性別(女)

2017年23週(06月05日～06月11日)

大分県	インフルエンザ		RSウイルス感染症		咽頭結膜熱		A群溶血性レンサ球菌咽頭炎		感染性胃腸炎		水痘		手足口病	
	報告数	定点当り	報告数	定点当り	報告数	定点当り	報告数	定点当り	報告数	定点当り	報告数	定点当り	報告数	定点当り
総数	22	0.38	0	0.00	16	0.44	108	3.00	190	5.28	5	0.14	37	1.03
東部	5	0.42	0	0.00	4	0.57	22	3.14	64	9.14	3	0.43	21	3.00
中部	0	0.00	0	0.00	1	0.33	21	7.00	12	4.00	0	0.00	4	1.33
南部	9	1.80	0	0.00	2	0.67	18	6.00	12	4.00	0	0.00	1	0.33
豊肥	0	0.00	0	0.00	0	0.00	2	0.67	4	1.33	0	0.00	0	0.00
西部	1	0.20	0	0.00	1	0.33	1	0.33	1	0.33	0	0.00	2	0.67
北部	0	0.00	0	0.00	4	0.67	20	3.33	19	3.17	0	0.00	2	0.33
大分市	7	0.41	0	0.00	4	0.36	24	2.18	78	7.09	2	0.18	7	0.64

大分県	伝染性紅斑		突発性発疹		百日咳		ヘルパンギーナ		流行性耳下腺炎		急性出血性結膜炎		流行性角結膜炎	
	報告数	定点当り	報告数	定点当り	報告数	定点当り	報告数	定点当り	報告数	定点当り	報告数	定点当り	報告数	定点当り
総数	2	0.06	12	0.33	0	0.00	21	0.58	6	0.17	0	0.00	1	0.20
東部	1	0.14	2	0.29	0	0.00	6	0.86	0	0.00	0	0.00	0	0.00
中部	0	0.00	1	0.33	0	0.00	0	0.00	0	0.00	0	0.00	0	0.00
南部	0	0.00	1	0.33	0	0.00	1	0.33	0	0.00	0	0.00	0	0.00
豊肥	0	0.00	0	0.00	0	0.00	0	0.00	0	0.00	0	0.00	0	0.00
西部	0	0.00	0	0.00	0	0.00	3	1.00	0	0.00	0	0.00	0	0.00
北部	0	0.00	4	0.67	0	0.00	6	1.00	1	0.17	0	0.00	0	0.00
大分市	1	0.09	4	0.36	0	0.00	5	0.45	5	0.45	0	0.00	1	0.33

大分県	細菌性髄膜炎		無菌性髄膜炎		マイコプラズマ肺炎		クラミジア肺炎		感染性胃腸炎(ロタウイルス)		マイコプラズマ肺炎(小児科)県独自	
	報告数	定点当り	報告数	定点当り	報告数	定点当り	報告数	定点当り	報告数	定点当り	報告数	定点当り
総数	0	0.00	0	0.00	0	0.00	0	0.00	1	0.09	3	0.08
東部	0	0.00	0	0.00	0	0.00	0	0.00	0	0.00	0	0.00
中部	0	0.00	0	0.00	0	0.00	0	0.00	0	0.00	1	0.50
南部	0	0.00	0	0.00	0	0.00	0	0.00	0	0.00	0	0.00
豊肥	0	0.00	0	0.00	0	0.00	0	0.00	0	0.00	1	0.33
西部	0	0.00	0	0.00	0	0.00	0	0.00	0	0.00	0	0.00
北部	0	0.00	0	0.00	0	0.00	0	0.00	1	0.50	0	0.00
大分市	0	0.00	0	0.00	0	0.00	0	0.00	0	0.00	1	0.09

(全数報告)	麻しん 報告数	風しん 報告数
総数	0	0
東部	0	0
中部	0	0
南部	0	0
豊肥	0	0
西部	0	0
北部	0	0
大分市	0	0





