

<第20週コメント> ()内は定点当りの報告数

全国

感染性胃腸炎とA群溶血性レンサ球菌咽頭炎の患者数が、先週に引き続き増加しています。

【全数報告】

二類感染症：結核が南部保健所管内で1件（患者1件）、西部保健所管内で1件（患者1件）及び北部保健所管内で1件（患者1件）報告されています。

三類感染症：報告はありません。

麻しん：報告はありません。

風しん：報告はありません。

【定点報告】

東部、大分市、南部管内で感染性胃腸炎の定点当たりの患者数が多く報告されています。

中部、南部、東部管内でA群溶血性レンサ球菌咽頭炎の定点当たりの患者数が多く報告されています。

大分市、東部、中部・西部管内でインフルエンザの患者数が多く報告されています。報告の内訳は、A型3例、B型118例、不明1例の合計122例。

中部、東部管内で突発性発疹の患者数が多く報告されています。

東部、西部管内で手足口病の定点当たりの患者数が多く報告されています。

<定点あたりの報告の多い保健所>

感染性胃腸炎 … 東部(17.71)、大分市(17.09)、南部(10.67)

A群溶血性レンサ球菌咽頭炎 … 中部(8.33)、南部(8.00)、東部(5.71)

インフルエンザ … 大分市(3.06)、東部(2.25)、中部・西部(2.00)

突発性発疹 … 中部(1.33)、東部(1.14)

手足口病 … 東部(2.00)、西部(1.67)

*大分県感染症情報ホームページ

<<http://www.coara.or.jp/~eikan/bisei/index.htm>>

*あなたの街の感染症情報（大分県）

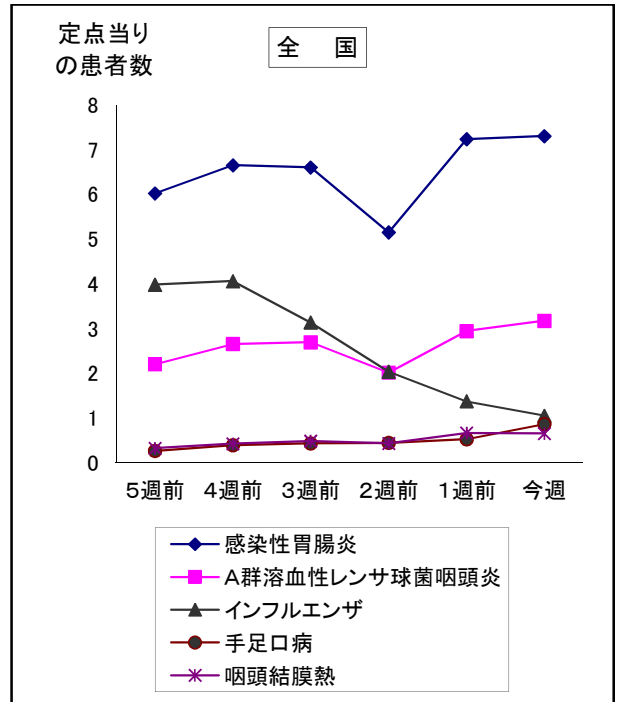
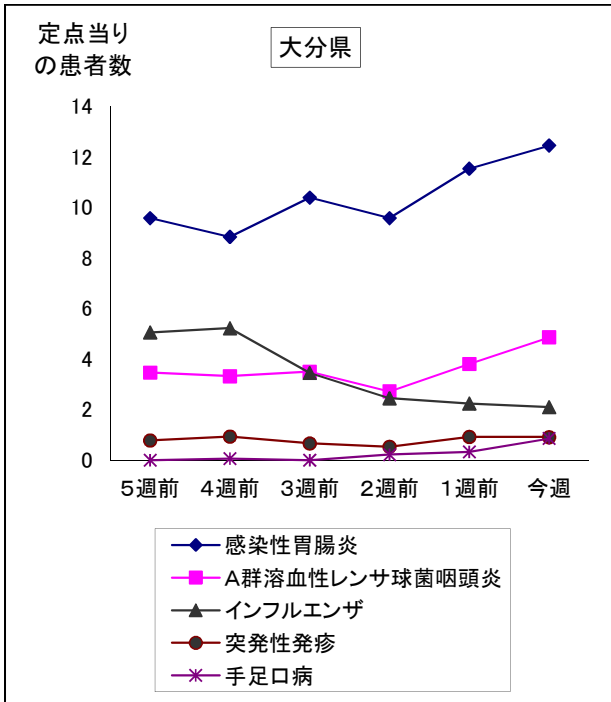
<<http://www.pref.oita.jp/soshiki/12210/kansen.html>>

*国立感染症研究所感染症情報センターホームページ

<<http://idsc.nih.go.jp/index-j.html>>

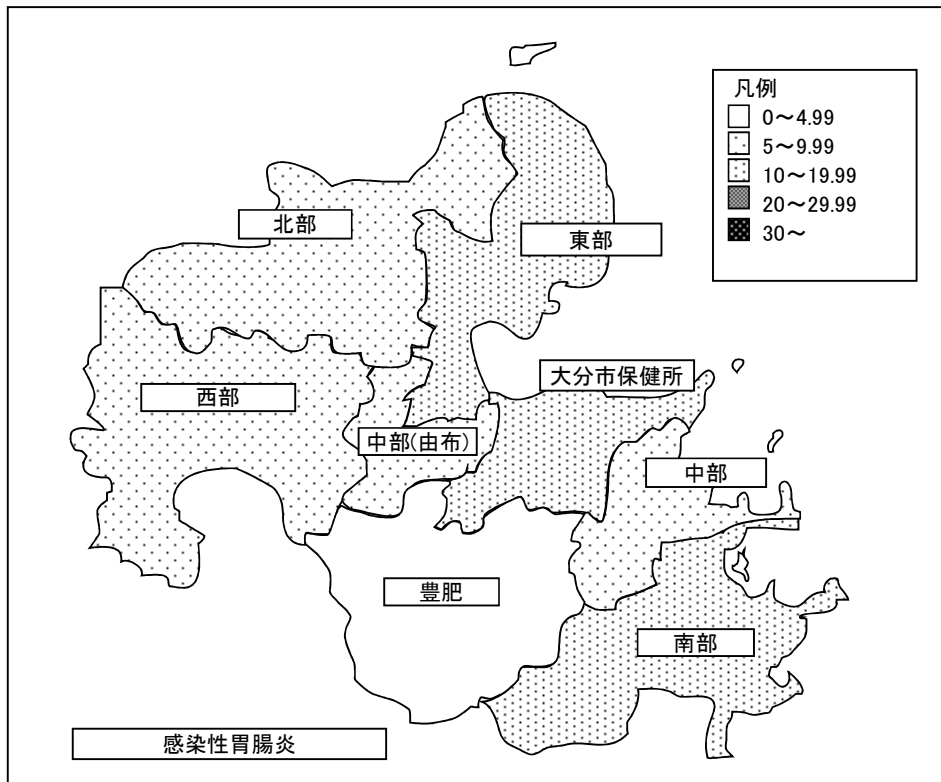
*海外渡航者のための感染症情報（厚生労働省 検疫所）

<<http://www.forth.go.jp/>>



2017年20週(05月15日～05月21日)

大分県				全国			
順位	疾患名	患者数	前週比較	順位	疾患名	患者数	前週比較
1位	感染性胃腸炎	448	+33	1位	感染性胃腸炎	23,094	+201
2位	A群溶血性レンサ球菌咽頭炎	175	+38	2位	A群溶血性レンサ球菌咽頭炎	10,034	+713
3位	インフルエンザ	122	-8	3位	インフルエンザ	5,184	-1,602
4位	突発性発疹	33	0	4位	手足口病	2,711	+1,068
5位	手足口病	31	+19	5位	咽頭結膜熱	2,047	-32



報告数・定点当り報告数、疾病・保健所・性別(総数)

2017年20週(05月15日～05月21日)

大分県	インフルエンザ		RSウイルス感染症		咽頭結膜熱		A群溶血性レンサ球菌咽頭炎		感染性胃腸炎		水痘		手足口病	
	報告数	定点当り	報告数	定点当り	報告数	定点当り	報告数	定点当り	報告数	定点当り	報告数	定点当り	報告数	定点当り
総数	122	2.10	5	0.14	15	0.42	175	4.86	448	12.44	13	0.36	31	0.86
東部	27	2.25	5	0.71	2	0.29	40	5.71	124	17.71	6	0.86	14	2.00
中部	8	2.00	0	0.00	2	0.67	25	8.33	20	6.67	2	0.67	2	0.67
南部	7	1.40	0	0.00	5	1.67	24	8.00	32	10.67	2	0.67	0	0.00
豊肥	3	0.60	0	0.00	1	0.33	3	1.00	3	1.00	0	0.00	0	0.00
西部	10	2.00	0	0.00	0	0.00	5	1.67	23	7.67	0	0.00	5	1.67
北部	15	1.50	0	0.00	3	0.50	19	3.17	58	9.67	3	0.50	2	0.33
大分市	52	3.06	0	0.00	2	0.18	59	5.36	188	17.09	0	0.00	8	0.73

大分県	伝染性紅斑		突発性発疹		百日咳		ヘルパンギーナ		流行性耳下腺炎		急性出血性結膜炎		流行性角結膜炎	
	報告数	定点当り	報告数	定点当り	報告数	定点当り	報告数	定点当り	報告数	定点当り	報告数	定点当り	報告数	定点当り
総数	1	0.03	33	0.92	0	0.00	10	0.28	16	0.44	0	0.00	9	1.80
東部	0	0.00	8	1.14	0	0.00	2	0.29	2	0.29	0	0.00	0	0.00
中部	1	0.33	4	1.33	0	0.00	0	0.00	2	0.67	0	0.00	0	0.00
南部	0	0.00	1	0.33	0	0.00	0	0.00	0	0.00	0	0.00	0	0.00
豊肥	0	0.00	0	0.00	0	0.00	1	0.33	0	0.00	0	0.00	0	0.00
西部	0	0.00	3	1.00	0	0.00	0	0.00	0	0.00	0	0.00	0	0.00
北部	0	0.00	6	1.00	0	0.00	2	0.33	3	0.50	0	0.00	0	0.00
大分市	0	0.00	11	1.00	0	0.00	5	0.45	9	0.82	0	0.00	9	3.00

大分県	細菌性髄膜炎		無菌性髄膜炎		マイコプラズマ肺炎		クラミジア肺炎		感染性胃腸炎(ロタウイルス)		マイコプラズマ肺炎(小児科)県独自	
	報告数	定点当り	報告数	定点当り	報告数	定点当り	報告数	定点当り	報告数	定点当り	報告数	定点当り
総数	0	0.00	0	0.00	5	0.45	0	0.00	1	0.09	2	0.06
東部	0	0.00	0	0.00	0	0.00	0	0.00	0	0.00	0	0.00
中部	0	0.00	0	0.00	0	0.00	0	0.00	0	0.00	0	0.00
南部	0	0.00	0	0.00	0	0.00	0	0.00	0	0.00	0	0.00
豊肥	0	0.00	0	0.00	0	0.00	0	0.00	0	0.00	0	0.00
西部	0	0.00	0	0.00	1	1.00	0	0.00	0	0.00	0	0.00
北部	0	0.00	0	0.00	4	2.00	0	0.00	1	0.50	1	0.17
大分市	0	0.00	0	0.00	0	0.00	0	0.00	0	0.00	1	0.09

(全数報告)	麻しん 報告数	風しん 報告数
総数	0	0
東部	0	0
中部	0	0
南部	0	0
豊肥	0	0
西部	0	0
北部	0	0
大分市	0	0

報告数・定点当り報告数、疾病・保健所・性別(男)

2017年20週(05月15日～05月21日)

大分県	インフルエンザ		RSウイルス感染症		咽頭結膜熱		A群溶血性レンサ球菌咽頭炎		感染性胃腸炎		水痘		手足口病	
	報告数	定点当り	報告数	定点当り	報告数	定点当り	報告数	定点当り	報告数	定点当り	報告数	定点当り	報告数	定点当り
総数	60	1.03	4	0.11	7	0.19	98	2.72	233	6.47	10	0.28	15	0.42
東部	15	1.25	4	0.57	0	0.00	24	3.43	59	8.43	5	0.71	6	0.86
中部	4	1.00	0	0.00	2	0.67	10	3.33	14	4.67	2	0.67	1	0.33
南部	1	0.20	0	0.00	3	1.00	15	5.00	24	8.00	2	0.67	0	0.00
豊肥	2	0.40	0	0.00	0	0.00	3	1.00	0	0.00	0	0.00	0	0.00
西部	6	1.20	0	0.00	0	0.00	2	0.67	10	3.33	0	0.00	4	1.33
北部	8	0.80	0	0.00	1	0.17	12	2.00	31	5.17	1	0.17	0	0.00
大分市	24	1.41	0	0.00	1	0.09	32	2.91	95	8.64	0	0.00	4	0.36

大分県	伝染性紅斑		突発性発疹		百日咳		ヘルパンギーナ		流行性耳下腺炎		急性出血性結膜炎		流行性角結膜炎	
	報告数	定点当り	報告数	定点当り	報告数	定点当り	報告数	定点当り	報告数	定点当り	報告数	定点当り	報告数	定点当り
総数	0	0.00	12	0.33	0	0.00	4	0.11	7	0.19	0	0.00	3	0.60
東部	0	0.00	3	0.43	0	0.00	1	0.14	1	0.14	0	0.00	0	0.00
中部	0	0.00	1	0.33	0	0.00	0	0.00	1	0.33	0	0.00	0	0.00
南部	0	0.00	0	0.00	0	0.00	0	0.00	0	0.00	0	0.00	0	0.00
豊肥	0	0.00	0	0.00	0	0.00	0	0.00	0	0.00	0	0.00	0	0.00
西部	0	0.00	0	0.00	0	0.00	0	0.00	0	0.00	0	0.00	0	0.00
北部	0	0.00	2	0.33	0	0.00	1	0.17	2	0.33	0	0.00	0	0.00
大分市	0	0.00	6	0.55	0	0.00	2	0.18	3	0.27	0	0.00	3	1.00

大分県	細菌性髄膜炎		無菌性髄膜炎		マイコプラズマ肺炎		クラミジア肺炎		感染性胃腸炎(ロタウイルス)		マイコプラズマ肺炎(小児科)県独自	
	報告数	定点当り	報告数	定点当り	報告数	定点当り	報告数	定点当り	報告数	定点当り	報告数	定点当り
総数	0	0.00	0	0.00	4	0.36	0	0.00	1	0.09	0	0.00
東部	0	0.00	0	0.00	0	0.00	0	0.00	0	0.00	0	0.00
中部	0	0.00	0	0.00	0	0.00	0	0.00	0	0.00	0	0.00
南部	0	0.00	0	0.00	0	0.00	0	0.00	0	0.00	0	0.00
豊肥	0	0.00	0	0.00	0	0.00	0	0.00	0	0.00	0	0.00
西部	0	0.00	0	0.00	1	1.00	0	0.00	0	0.00	0	0.00
北部	0	0.00	0	0.00	3	1.50	0	0.00	1	0.50	0	0.00
大分市	0	0.00	0	0.00	0	0.00	0	0.00	0	0.00	0	0.00

(全数報告)	麻疹	風疹
	報告数	報告数
総数	0	0
東部	0	0
中部	0	0
南部	0	0
豊肥	0	0
西部	0	0
北部	0	0
大分市	0	0

報告数・定点当り報告数、疾病・保健所・性別(女)

2017年20週(05月15日～05月21日)

大分県	インフルエンザ		RSウイルス感染症		咽頭結膜熱		A群溶血性レンサ球菌咽頭炎		感染性胃腸炎		水痘		手足口病	
	報告数	定点当り	報告数	定点当り	報告数	定点当り	報告数	定点当り	報告数	定点当り	報告数	定点当り	報告数	定点当り
総数	62	1.07	1	0.03	8	0.22	77	2.14	215	5.97	3	0.08	16	0.44
東部	12	1.00	1	0.14	2	0.29	16	2.29	65	9.29	1	0.14	8	1.14
中部	4	1.00	0	0.00	0	0.00	15	5.00	6	2.00	0	0.00	1	0.33
南部	6	1.20	0	0.00	2	0.67	9	3.00	8	2.67	0	0.00	0	0.00
豊肥	1	0.20	0	0.00	1	0.33	0	0.00	3	1.00	0	0.00	0	0.00
西部	4	0.80	0	0.00	0	0.00	3	1.00	13	4.33	0	0.00	1	0.33
北部	7	0.70	0	0.00	2	0.33	7	1.17	27	4.50	2	0.33	2	0.33
大分市	28	1.65	0	0.00	1	0.09	27	2.45	93	8.45	0	0.00	4	0.36

大分県	伝染性紅斑		突発性発疹		百日咳		ヘルパンギーナ		流行性耳下腺炎		急性出血性結膜炎		流行性角結膜炎	
	報告数	定点当り	報告数	定点当り	報告数	定点当り	報告数	定点当り	報告数	定点当り	報告数	定点当り	報告数	定点当り
総数	1	0.03	21	0.58	0	0.00	6	0.17	9	0.25	0	0.00	6	1.20
東部	0	0.00	5	0.71	0	0.00	1	0.14	1	0.14	0	0.00	0	0.00
中部	1	0.33	3	1.00	0	0.00	0	0.00	1	0.33	0	0.00	0	0.00
南部	0	0.00	1	0.33	0	0.00	0	0.00	0	0.00	0	0.00	0	0.00
豊肥	0	0.00	0	0.00	0	0.00	1	0.33	0	0.00	0	0.00	0	0.00
西部	0	0.00	3	1.00	0	0.00	0	0.00	0	0.00	0	0.00	0	0.00
北部	0	0.00	4	0.67	0	0.00	1	0.17	1	0.17	0	0.00	0	0.00
大分市	0	0.00	5	0.45	0	0.00	3	0.27	6	0.55	0	0.00	6	2.00

大分県	細菌性髄膜炎		無菌性髄膜炎		マイコプラズマ肺炎		クラミジア肺炎		感染性胃腸炎(ロタウイルス)		マイコプラズマ肺炎(小児科)県独自	
	報告数	定点当り	報告数	定点当り	報告数	定点当り	報告数	定点当り	報告数	定点当り	報告数	定点当り
総数	0	0.00	0	0.00	1	0.09	0	0.00	0	0.00	2	0.06
東部	0	0.00	0	0.00	0	0.00	0	0.00	0	0.00	0	0.00
中部	0	0.00	0	0.00	0	0.00	0	0.00	0	0.00	0	0.00
南部	0	0.00	0	0.00	0	0.00	0	0.00	0	0.00	0	0.00
豊肥	0	0.00	0	0.00	0	0.00	0	0.00	0	0.00	0	0.00
西部	0	0.00	0	0.00	0	0.00	0	0.00	0	0.00	0	0.00
北部	0	0.00	0	0.00	1	0.50	0	0.00	0	0.00	1	0.17
大分市	0	0.00	0	0.00	0	0.00	0	0.00	0	0.00	1	0.09

(全数報告)	麻疹	風疹
	報告数	報告数
総数	0	0
東部	0	0
中部	0	0
南部	0	0
豊肥	0	0
西部	0	0
北部	0	0
大分市	0	0

5週間推移表

2017年20週(05月15日～05月21日)

大分県 (男女合計)		合計	5週前	4週前	3週前	2週前	1週前	今週
1.インフルエンザ	報告数	1,190	293	303	200	142	130	122
	定点当り報告数	3.42	5.05	5.22	3.45	2.45	2.24	2.10
2.RSウイルス感染症	報告数	22	4	5	1	3	4	5
	定点当り報告数	0.10	0.11	0.14	0.03	0.08	0.11	0.14
3.咽頭結膜熱	報告数	94	10	11	16	18	24	15
	定点当り報告数	0.44	0.28	0.31	0.44	0.50	0.67	0.42
4.A群溶血性レンサ球菌咽頭炎	報告数	781	125	120	126	98	137	175
	定点当り報告数	3.62	3.47	3.33	3.50	2.72	3.81	4.86
5.感染性胃腸炎	報告数	2,245	345	318	374	345	415	448
	定点当り報告数	10.39	9.58	8.83	10.39	9.58	11.53	12.44
6.水痘	報告数	84	11	15	15	6	24	13
	定点当り報告数	0.39	0.31	0.42	0.42	0.17	0.67	0.36
7.手足口病	報告数	53	0	2	0	8	12	31
	定点当り報告数	0.25	0.00	0.06	0.00	0.22	0.33	0.86
8.伝染性紅斑	報告数	8	2	2	3	0	0	1
	定点当り報告数	0.04	0.06	0.06	0.08	0.00	0.00	0.03
9.突発性発疹	報告数	171	28	34	24	19	33	33
	定点当り報告数	0.79	0.78	0.94	0.67	0.53	0.92	0.92
10.百日咳	報告数	3	2	1	0	0	0	0
	定点当り報告数	0.02	0.06	0.03	0.00	0.00	0.00	0.00
11.ヘルパンギーナ	報告数	22	3	2	0	1	6	10
	定点当り報告数	0.10	0.08	0.06	0.00	0.03	0.17	0.28
12.流行性耳下腺炎	報告数	86	22	17	12	13	6	16
	定点当り報告数	0.40	0.61	0.47	0.33	0.36	0.17	0.44
13.急性出血性結膜炎	報告数	0	0	0	0	0	0	0
	定点当り報告数	0.00	0.00	0.00	0.00	0.00	0.00	0.00
14.流行性角結膜炎	報告数	24	3	1	4	6	1	9
	定点当り報告数	0.80	0.60	0.20	0.80	1.20	0.20	1.80
15.マイコプラズマ肺炎(小児科)	報告数	34	3	6	7	9	7	2
	定点当り報告数	0.16	0.08	0.17	0.19	0.25	0.19	0.06
16.細菌性髄膜炎	報告数	0	0	0	0	0	0	0
	定点当り報告数	0.00	0.00	0.00	0.00	0.00	0.00	0.00
17.無菌性髄膜炎	報告数	1	1	0	0	0	0	0
	定点当り報告数	0.02	0.09	0.00	0.00	0.00	0.00	0.00
18.マイコプラズマ肺炎	報告数	15	0	1	1	2	6	5
	定点当り報告数	0.23	0.00	0.09	0.09	0.18	0.55	0.45
19.クラミジア肺炎	報告数	1	0	0	1	0	0	0
	定点当り報告数	0.02	0.00	0.00	0.09	0.00	0.00	0.00
20.感染性胃腸炎(ロタウイルス)	報告数	7	1	1	2	1	1	1
	定点当り報告数	0.11	0.09	0.09	0.18	0.09	0.09	0.09