

<第17週コメント> ()内は定点当りの報告数

全国

インフルエンザの患者数が減少しています。

【全数報告】

二類感染症：結核が東部保健所管内で1件（無症状病原体保有者1件）及び北部保健所管内で2件（患者2件）報告されています。

三類感染症：報告はありません。

麻 し ん：報告はありません。

風 し ん：報告はありません。

【定点報告】

東部、中部、大分市管内で感染性胃腸炎の定点当たりの患者数が多く報告されています。

大分市、北部、中部・南部管内でインフルエンザの患者数が多く報告されています。報告の内訳は、A型23例、B型175例、不明2例の合計200例。

東部、南部、大分市管内でA群溶血性レンサ球菌咽頭炎の定点当たりの患者数が多く報告されています。

東部、北部管内で突発性発疹の患者数が多く報告されています。

北部管内で咽頭結膜熱の定点当たりの患者数が多く報告されています。

<定点あたりの報告の多い保健所>

感染性胃腸炎 … 東部(18.00)、中部(16.00)、大分市(10.82)

インフルエンザ … 大分市(5.47)、北部(3.60)、中部・南部(3.00)

A群溶血性レンサ球菌咽頭炎 … 東部(6.14)、南部(5.67)、大分市(3.27)

突発性発疹 … 東部(1.14)、北部(1.00)

咽頭結膜熱 … 北部(1.17)

*大分県感染症情報ホームページ

<<http://www.coara.or.jp/~eikan/bisei/index.htm>>

*あなたの街の感染症情報（大分県）

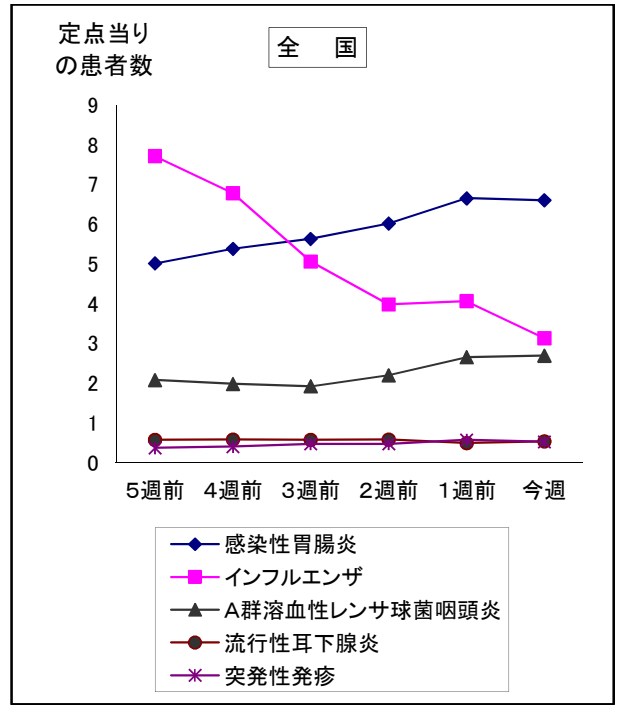
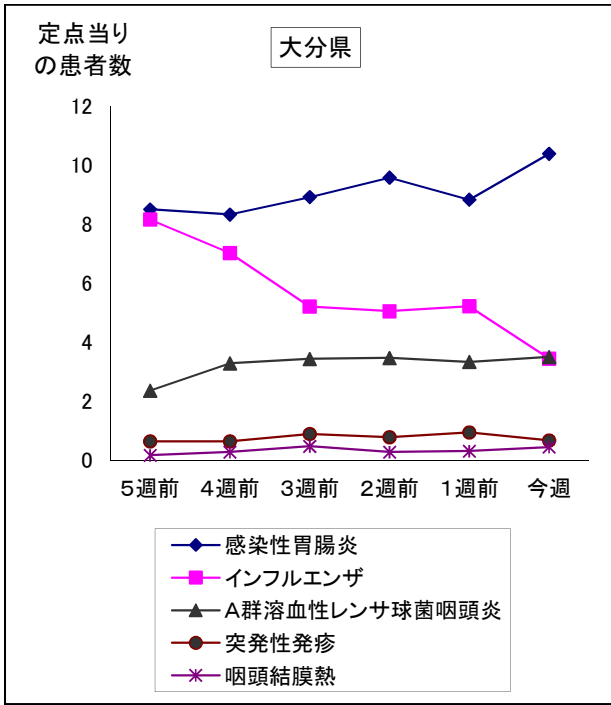
<<http://www.pref.oita.jp/soshiki/12210/kansen.html>>

*国立感染症研究所感染症情報センターホームページ

<<http://idsc.nih.go.jp/index-j.html>>

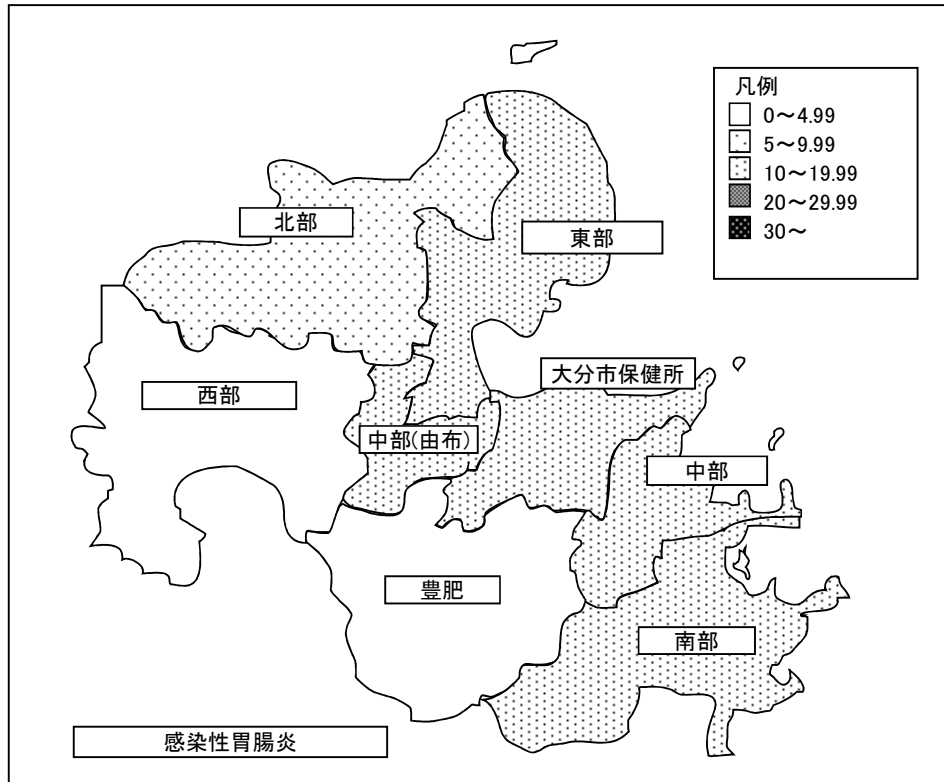
*海外渡航者のための感染症情報（厚生労働省 検疫所）

<<http://www.forth.go.jp/>>



2017年17週(04月24日~04月30日)

大分県				全国			
順位	疾患名	患者数	前週比較	順位	疾患名	患者数	前週比較
1位	感染性胃腸炎	374	+56	1位	感染性胃腸炎	20,805	-220
2位	インフルエンザ	200	-103	2位	インフルエンザ	15,467	-4,660
3位	A群溶血性レンサ球菌咽頭炎	126	+6	3位	A群溶血性レンサ球菌咽頭炎	8,482	+112
4位	突発性発疹	24	-10	4位	流行性耳下腺炎	1,664	+107
5位	咽頭結膜熱	16	+5	5位	突発性発疹	1,646	-151



報告数・定点当り報告数、疾病・保健所・性別(総数)

2017年17週(04月24日～04月30日)

大分県	インフルエンザ		RSウイルス感染症		咽頭結膜熱		A群溶血性レンサ球菌咽頭炎		感染性胃腸炎		水痘		手足口病	
	報告数	定点当り	報告数	定点当り	報告数	定点当り	報告数	定点当り	報告数	定点当り	報告数	定点当り	報告数	定点当り
総数	200	3.45	1	0.03	16	0.44	126	3.50	374	10.39	15	0.42	0	0.00
東部	29	2.42	1	0.14	0	0.00	43	6.14	126	18.00	2	0.29	0	0.00
中部	12	3.00	0	0.00	0	0.00	9	3.00	48	16.00	3	1.00	0	0.00
南部	15	3.00	0	0.00	0	0.00	17	5.67	30	10.00	0	0.00	0	0.00
豊肥	5	1.00	0	0.00	0	0.00	4	1.33	0	0.00	0	0.00	0	0.00
西部	10	2.00	0	0.00	0	0.00	2	0.67	12	4.00	1	0.33	0	0.00
北部	36	3.60	0	0.00	7	1.17	15	2.50	39	6.50	1	0.17	0	0.00
大分市	93	5.47	0	0.00	9	0.82	36	3.27	119	10.82	8	0.73	0	0.00

大分県	伝染性紅斑		突発性発疹		百日咳		ヘルパンギーナ		流行性耳下腺炎		急性出血性結膜炎		流行性角結膜炎	
	報告数	定点当り	報告数	定点当り	報告数	定点当り	報告数	定点当り	報告数	定点当り	報告数	定点当り	報告数	定点当り
総数	3	0.08	24	0.67	0	0.00	0	0.00	12	0.33	0	0.00	4	0.80
東部	0	0.00	8	1.14	0	0.00	0	0.00	3	0.43	0	0.00	0	0.00
中部	1	0.33	0	0.00	0	0.00	0	0.00	0	0.00	0	0.00	0	0.00
南部	0	0.00	0	0.00	0	0.00	0	0.00	0	0.00	0	0.00	0	0.00
豊肥	0	0.00	0	0.00	0	0.00	0	0.00	0	0.00	0	0.00	0	0.00
西部	0	0.00	0	0.00	0	0.00	0	0.00	0	0.00	0	0.00	0	0.00
北部	1	0.17	6	1.00	0	0.00	0	0.00	1	0.17	0	0.00	0	0.00
大分市	1	0.09	10	0.91	0	0.00	0	0.00	8	0.73	0	0.00	4	1.33

大分県	細菌性髄膜炎		無菌性髄膜炎		マイコプラズマ肺炎		クラミジア肺炎		感染性胃腸炎(ロタウイルス)		マイコプラズマ肺炎(小児科)県独自	
	報告数	定点当り	報告数	定点当り	報告数	定点当り	報告数	定点当り	報告数	定点当り	報告数	定点当り
総数	0	0.00	0	0.00	1	0.09	1	0.09	2	0.18	7	0.19
東部	0	0.00	0	0.00	0	0.00	0	0.00	1	0.50	0	0.00
中部	0	0.00	0	0.00	0	0.00	0	0.00	0	0.00	1	0.50
南部	0	0.00	0	0.00	0	0.00	0	0.00	0	0.00	0	0.00
豊肥	0	0.00	0	0.00	0	0.00	0	0.00	0	0.00	0	0.00
西部	0	0.00	0	0.00	0	0.00	1	1.00	0	0.00	0	0.00
北部	0	0.00	0	0.00	1	0.50	0	0.00	1	0.50	1	0.17
大分市	0	0.00	0	0.00	0	0.00	0	0.00	0	0.00	5	0.45

(全数報告)	麻しん 報告数	風しん 報告数
総数	0	0
東部	0	0
中部	0	0
南部	0	0
豊肥	0	0
西部	0	0
北部	0	0
大分市	0	0

報告数・定点当り報告数、疾病・保健所・性別(男)

2017年17週(04月24日～04月30日)

大分県	インフルエンザ		RSウイルス感染症		咽頭結膜熱		A群溶血性レンサ球菌咽頭炎		感染性胃腸炎		水痘		手足口病	
	報告数	定点当り	報告数	定点当り	報告数	定点当り	報告数	定点当り	報告数	定点当り	報告数	定点当り	報告数	定点当り
総数	109	1.88	0	0.00	9	0.25	71	1.97	192	5.33	7	0.19	0	0.00
東部	10	0.83	0	0.00	0	0.00	25	3.57	64	9.14	1	0.14	0	0.00
中部	9	2.25	0	0.00	0	0.00	5	1.67	22	7.33	2	0.67	0	0.00
南部	11	2.20	0	0.00	0	0.00	11	3.67	19	6.33	0	0.00	0	0.00
豊肥	4	0.80	0	0.00	0	0.00	3	1.00	0	0.00	0	0.00	0	0.00
西部	3	0.60	0	0.00	0	0.00	1	0.33	8	2.67	1	0.33	0	0.00
北部	20	2.00	0	0.00	4	0.67	9	1.50	18	3.00	0	0.00	0	0.00
大分市	52	3.06	0	0.00	5	0.45	17	1.55	61	5.55	3	0.27	0	0.00

大分県	伝染性紅斑		突発性発疹		百日咳		ヘルパンギーナ		流行性耳下腺炎		急性出血性結膜炎		流行性角結膜炎	
	報告数	定点当り	報告数	定点当り	報告数	定点当り	報告数	定点当り	報告数	定点当り	報告数	定点当り	報告数	定点当り
総数	1	0.03	10	0.28	0	0.00	0	0.00	4	0.11	0	0.00	2	0.40
東部	0	0.00	3	0.43	0	0.00	0	0.00	1	0.14	0	0.00	0	0.00
中部	1	0.33	0	0.00	0	0.00	0	0.00	0	0.00	0	0.00	0	0.00
南部	0	0.00	0	0.00	0	0.00	0	0.00	0	0.00	0	0.00	0	0.00
豊肥	0	0.00	0	0.00	0	0.00	0	0.00	0	0.00	0	0.00	0	0.00
西部	0	0.00	0	0.00	0	0.00	0	0.00	0	0.00	0	0.00	0	0.00
北部	0	0.00	2	0.33	0	0.00	0	0.00	0	0.00	0	0.00	0	0.00
大分市	0	0.00	5	0.45	0	0.00	0	0.00	3	0.27	0	0.00	2	0.67

大分県	細菌性髄膜炎		無菌性髄膜炎		マイコプラズマ肺炎		クラミジア肺炎		感染性胃腸炎(ロタウイルス)		マイコプラズマ肺炎(小児科)県独自	
	報告数	定点当り	報告数	定点当り	報告数	定点当り	報告数	定点当り	報告数	定点当り	報告数	定点当り
総数	0	0.00	0	0.00	1	0.09	1	0.09	2	0.18	3	0.08
東部	0	0.00	0	0.00	0	0.00	0	0.00	1	0.50	0	0.00
中部	0	0.00	0	0.00	0	0.00	0	0.00	0	0.00	1	0.50
南部	0	0.00	0	0.00	0	0.00	0	0.00	0	0.00	0	0.00
豊肥	0	0.00	0	0.00	0	0.00	0	0.00	0	0.00	0	0.00
西部	0	0.00	0	0.00	0	0.00	1	1.00	0	0.00	0	0.00
北部	0	0.00	0	0.00	1	0.50	0	0.00	1	0.50	1	0.17
大分市	0	0.00	0	0.00	0	0.00	0	0.00	0	0.00	1	0.09

(全数報告)	麻しん 報告数	風しん 報告数
総数	0	0
東部	0	0
中部	0	0
南部	0	0
豊肥	0	0
西部	0	0
北部	0	0
大分市	0	0

報告数・定点当り報告数、疾病・保健所・性別(女)

2017年17週(04月24日～04月30日)

大分県	インフルエンザ		RSウイルス感染症		咽頭結膜熱		A群溶血性レンサ球菌咽頭炎		感染性胃腸炎		水痘		手足口病	
	報告数	定点当り	報告数	定点当り	報告数	定点当り	報告数	定点当り	報告数	定点当り	報告数	定点当り	報告数	定点当り
総数	91	1.57	1	0.03	7	0.19	55	1.53	182	5.06	8	0.22	0	0.00
東部	19	1.58	1	0.14	0	0.00	18	2.57	62	8.86	1	0.14	0	0.00
中部	3	0.75	0	0.00	0	0.00	4	1.33	26	8.67	1	0.33	0	0.00
南部	4	0.80	0	0.00	0	0.00	6	2.00	11	3.67	0	0.00	0	0.00
豊肥	1	0.20	0	0.00	0	0.00	1	0.33	0	0.00	0	0.00	0	0.00
西部	7	1.40	0	0.00	0	0.00	1	0.33	4	1.33	0	0.00	0	0.00
北部	16	1.60	0	0.00	3	0.50	6	1.00	21	3.50	1	0.17	0	0.00
大分市	41	2.41	0	0.00	4	0.36	19	1.73	58	5.27	5	0.45	0	0.00

大分県	伝染性紅斑		突発性発疹		百日咳		ヘルパンギーナ		流行性耳下腺炎		急性出血性結膜炎		流行性角結膜炎	
	報告数	定点当り	報告数	定点当り	報告数	定点当り	報告数	定点当り	報告数	定点当り	報告数	定点当り	報告数	定点当り
総数	2	0.06	14	0.39	0	0.00	0	0.00	8	0.22	0	0.00	2	0.40
東部	0	0.00	5	0.71	0	0.00	0	0.00	2	0.29	0	0.00	0	0.00
中部	0	0.00	0	0.00	0	0.00	0	0.00	0	0.00	0	0.00	0	0.00
南部	0	0.00	0	0.00	0	0.00	0	0.00	0	0.00	0	0.00	0	0.00
豊肥	0	0.00	0	0.00	0	0.00	0	0.00	0	0.00	0	0.00	0	0.00
西部	0	0.00	0	0.00	0	0.00	0	0.00	0	0.00	0	0.00	0	0.00
北部	1	0.17	4	0.67	0	0.00	0	0.00	1	0.17	0	0.00	0	0.00
大分市	1	0.09	5	0.45	0	0.00	0	0.00	5	0.45	0	0.00	2	0.67

大分県	細菌性髄膜炎		無菌性髄膜炎		マイコプラズマ肺炎		クラミジア肺炎		感染性胃腸炎(ロタウイルス)		マイコプラズマ肺炎(小児科)県独自	
	報告数	定点当り	報告数	定点当り	報告数	定点当り	報告数	定点当り	報告数	定点当り	報告数	定点当り
総数	0	0.00	0	0.00	0	0.00	0	0.00	0	0.00	4	0.11
東部	0	0.00	0	0.00	0	0.00	0	0.00	0	0.00	0	0.00
中部	0	0.00	0	0.00	0	0.00	0	0.00	0	0.00	0	0.00
南部	0	0.00	0	0.00	0	0.00	0	0.00	0	0.00	0	0.00
豊肥	0	0.00	0	0.00	0	0.00	0	0.00	0	0.00	0	0.00
西部	0	0.00	0	0.00	0	0.00	0	0.00	0	0.00	0	0.00
北部	0	0.00	0	0.00	0	0.00	0	0.00	0	0.00	0	0.00
大分市	0	0.00	0	0.00	0	0.00	0	0.00	0	0.00	4	0.36

(全数報告)	麻しん 報告数	風しん 報告数
総数	0	0
東部	0	0
中部	0	0
南部	0	0
豊肥	0	0
西部	0	0
北部	0	0
大分市	0	0

報告数・定点当り報告数、性・年齢階級・疾患別(その1)

2017年17週(04月24日～04月30日)

大分県 (男女合計)	疾患1～15 (疾患16～20)	総数	～5ヶ月 (0歳)	～11ヶ月 (1-4)	1歳 (5-9)	2歳 (10-14)	3歳 (15-19)	4歳 (20-24)	5歳 (25-29)	6歳 (30-34)	7歳 (35-39)	8歳 (40-44)
1.インフルエンザ	報告数	200	1	4	6	8	8	13	10	11	19	5
	定点当り報告数	3.45	0.02	0.07	0.1	0.14	0.14	0.22	0.17	0.19	0.33	0.09
2.RSウイルス感染症	報告数	1	-	-	1	-	-	-	-	-	-	-
	定点当り報告数	0.03	-	-	0.03	-	-	-	-	-	-	-
3.咽頭結膜熱	報告数	16	1	2	8	1	4	-	-	-	-	-
	定点当り報告数	0.44	0.03	0.06	0.22	0.03	0.11	-	-	-	-	-
4.A群溶血性レンサ球菌咽頭炎	報告数	126	-	-	6	7	12	11	21	19	8	4
	定点当り報告数	3.50	-	-	0.17	0.19	0.33	0.31	0.58	0.53	0.22	0.11
5.感染性胃腸炎	報告数	374	2	26	69	46	40	40	32	10	18	17
	定点当り報告数	10.39	0.06	0.72	1.92	1.28	1.11	1.11	0.89	0.28	0.5	0.47
6.水痘	報告数	15	-	-	2	1	-	2	1	-	5	2
	定点当り報告数	0.42	-	-	0.06	0.03	-	0.06	0.03	-	0.14	0.06
7.手足口病	報告数	-	-	-	-	-	-	-	-	-	-	-
	定点当り報告数	-	-	-	-	-	-	-	-	-	-	-
8.伝染性紅斑	報告数	3	-	-	1	-	1	-	1	-	-	-
	定点当り報告数	0.08	-	-	0.03	-	0.03	-	0.03	-	-	-
9.突発性発疹	報告数	24	-	11	13	-	-	-	-	-	-	-
	定点当り報告数	0.67	-	0.31	0.36	-	-	-	-	-	-	-
10.百日咳	報告数	-	-	-	-	-	-	-	-	-	-	-
	定点当り報告数	-	-	-	-	-	-	-	-	-	-	-
11.ヘルパンギーナ	報告数	-	-	-	-	-	-	-	-	-	-	-
	定点当り報告数	-	-	-	-	-	-	-	-	-	-	-
12.流行性耳下腺炎	報告数	12	-	1	-	-	-	2	1	2	1	3
	定点当り報告数	0.33	-	0.03	-	-	-	0.06	0.03	0.06	0.03	0.08
13.マイコプラズマ肺炎(小児科)	報告数	7	0	1	0	2	0	1	0	0	2	0
	定点当り報告数	0.19	0.00	0.03	0.00	0.06	0.00	0.03	0.00	0.00	0.06	0.00
14.急性出血性結膜炎	報告数	-	-	-	-	-	-	-	-	-	-	-
	定点当り報告数	-	-	-	-	-	-	-	-	-	-	-
15.流行性角結膜炎	報告数	4	-	-	-	-	-	-	-	-	-	-
	定点当り報告数	0.80	-	-	-	-	-	-	-	-	-	-
16.細菌性髄膜炎	報告数	-	-	-	-	-	-	-	-	-	-	-
	定点当り報告数	-	-	-	-	-	-	-	-	-	-	-
17.無菌性髄膜炎	報告数	-	-	-	-	-	-	-	-	-	-	-
	定点当り報告数	-	-	-	-	-	-	-	-	-	-	-
18.マイコプラズマ肺炎	報告数	1	-	-	-	-	1	-	-	-	-	-
	定点当り報告数	0.09	-	-	-	-	0.09	-	-	-	-	-
19.クラミジア肺炎	報告数	1	-	-	-	-	-	-	-	-	-	-
	定点当り報告数	0.09	-	-	-	-	-	-	-	-	-	-
20.感染性胃腸炎(ロタウイルス)	報告数	2	-	1	1	-	-	-	-	-	-	-
	定点当り報告数	0.18	-	0.09	0.09	-	-	-	-	-	-	-

5週間推移表
2017年17週(04月24日～04月30日)

大分県 (男女合計)		合計	5週前	4週前	3週前	2週前	1週前	今週
1.インフルエンザ	報告数	1,979	473	408	302	293	303	200
	定点当り報告数	5.69	8.16	7.03	5.21	5.05	5.22	3.45
2.RSウイルス感染症	報告数	15	4	0	1	4	5	1
	定点当り報告数	0.07	0.11	0.00	0.03	0.11	0.14	0.03
3.咽頭結膜熱	報告数	70	6	10	17	10	11	16
	定点当り報告数	0.33	0.17	0.28	0.47	0.28	0.31	0.44
4.A群溶血性レンサ球菌咽頭炎	報告数	698	85	118	124	125	120	126
	定点当り報告数	3.23	2.36	3.28	3.44	3.47	3.33	3.50
5.感染性胃腸炎	報告数	1,964	306	300	321	345	318	374
	定点当り報告数	9.09	8.50	8.33	8.92	9.58	8.83	10.39
6.水痘	報告数	90	12	21	16	11	15	15
	定点当り報告数	0.42	0.33	0.58	0.44	0.31	0.42	0.42
7.手足口病	報告数	5	0	0	3	0	2	0
	定点当り報告数	0.02	0.00	0.00	0.08	0.00	0.06	0.00
8.伝染性紅斑	報告数	11	0	2	2	2	2	3
	定点当り報告数	0.05	0.00	0.06	0.06	0.06	0.06	0.08
9.突発性発疹	報告数	164	23	23	32	28	34	24
	定点当り報告数	0.76	0.64	0.64	0.89	0.78	0.94	0.67
10.百日咳	報告数	3	0	0	0	2	1	0
	定点当り報告数	0.02	0.00	0.00	0.00	0.06	0.03	0.00
11.ヘルパンギーナ	報告数	6	0	1	0	3	2	0
	定点当り報告数	0.03	0.00	0.03	0.00	0.08	0.06	0.00
12.流行性耳下腺炎	報告数	93	11	20	11	22	17	12
	定点当り報告数	0.43	0.31	0.56	0.31	0.61	0.47	0.33
13.急性出血性結膜炎	報告数	0	0	0	0	0	0	0
	定点当り報告数	0.00	0.00	0.00	0.00	0.00	0.00	0.00
14.流行性角結膜炎	報告数	21	6	4	3	3	1	4
	定点当り報告数	0.70	1.20	0.80	0.60	0.60	0.20	0.80
15.マイコプラズマ肺炎(小児科)	報告数	31	4	4	7	3	6	7
	定点当り報告数	0.14	0.11	0.11	0.19	0.08	0.17	0.19
16.細菌性髄膜炎	報告数	1	1	0	0	0	0	0
	定点当り報告数	0.02	0.09	0.00	0.00	0.00	0.00	0.00
17.無菌性髄膜炎	報告数	1	0	0	0	1	0	0
	定点当り報告数	0.02	0.00	0.00	0.00	0.09	0.00	0.00
18.マイコプラズマ肺炎	報告数	12	5	5	0	0	1	1
	定点当り報告数	0.18	0.45	0.45	0.00	0.00	0.09	0.09
19.クラミジア肺炎	報告数	1	0	0	0	0	0	1
	定点当り報告数	0.02	0.00	0.00	0.00	0.00	0.00	0.09
20.感染性胃腸炎(ロタウイルス)	報告数	14	4	3	3	1	1	2
	定点当り報告数	0.21	0.36	0.27	0.27	0.09	0.09	0.18