

<第12週コメント> ( )内は定点当りの報告数

全国

インフルエンザの患者数が先週に引き続き減少しています。

【全数報告】

二類感染症：報告はありません。

三類感染症：報告はありません。

麻 し ん：報告はありません。

風 し ん：報告はありません。

【定点報告】

南部、東部、西部・大分市管内でインフルエンザの患者数が多く報告されています。報告の内訳は、A型272例、B型192例、不明9例の合計473例。

中部、南部、東部管内で感染性胃腸炎の定点当たりの患者数が多く報告されています。

東部、南部、大分市管内でA群溶血性レンサ球菌咽頭炎の定点当たりの患者数多く報告されています。

東部管内で突発性発疹の患者数多く報告されています。

西部管内で水痘の定点当たりの患者数多く報告されています。

<定点あたりの報告の多い保健所>

インフルエンザ … 南部(11.00)、東部(9.08)、西部・大分市(9.00)

感染性胃腸炎 … 中部(17.00)、南部(15.33)、東部(10.14)

A群溶血性レンサ球菌咽頭炎 … 東部(5.43)、南部(3.33)、大分市(2.27)

突発性発疹 … 東部(1.29)

水痘 … 西部(1.33)

\*大分県感染症情報ホームページ

<<http://www.coara.or.jp/~eikan/bisei/index.htm>>

\*あなたの街の感染症情報(大分県)

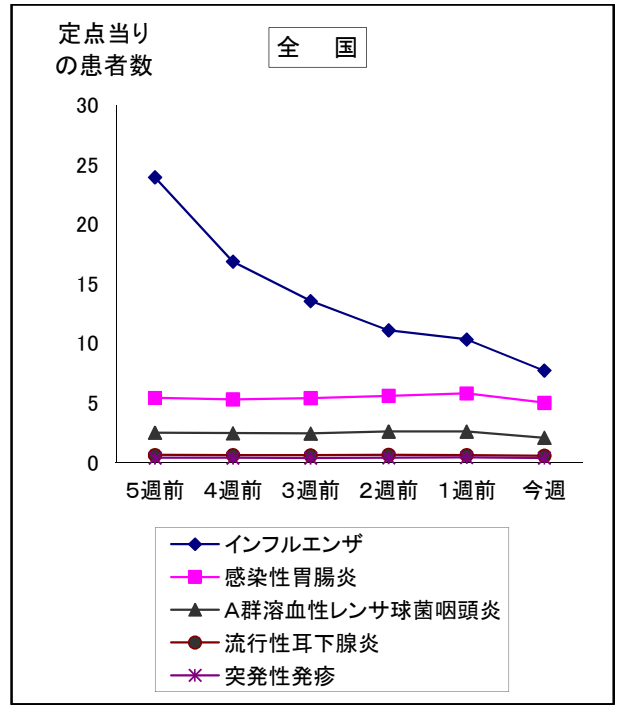
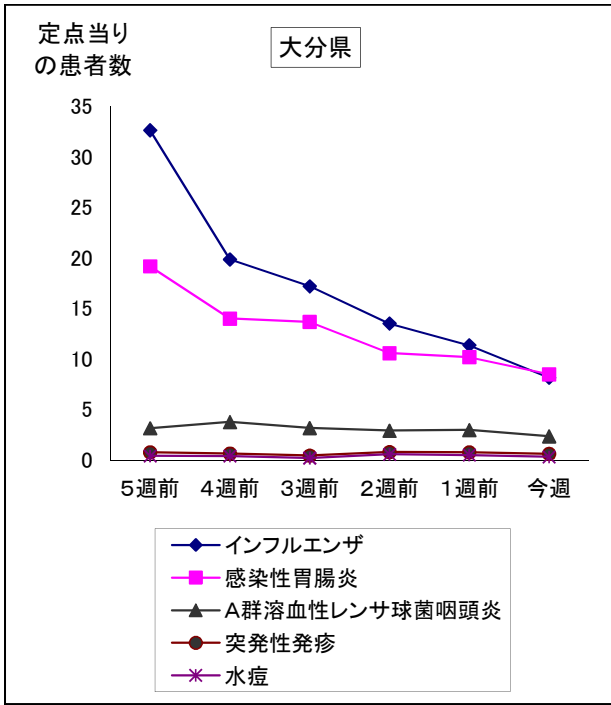
<<http://www.pref.oita.jp/soshiki/12210/kansen.html>>

\*国立感染症研究所感染症情報センターホームページ

<<http://idsc.nih.go.jp/index-j.html>>

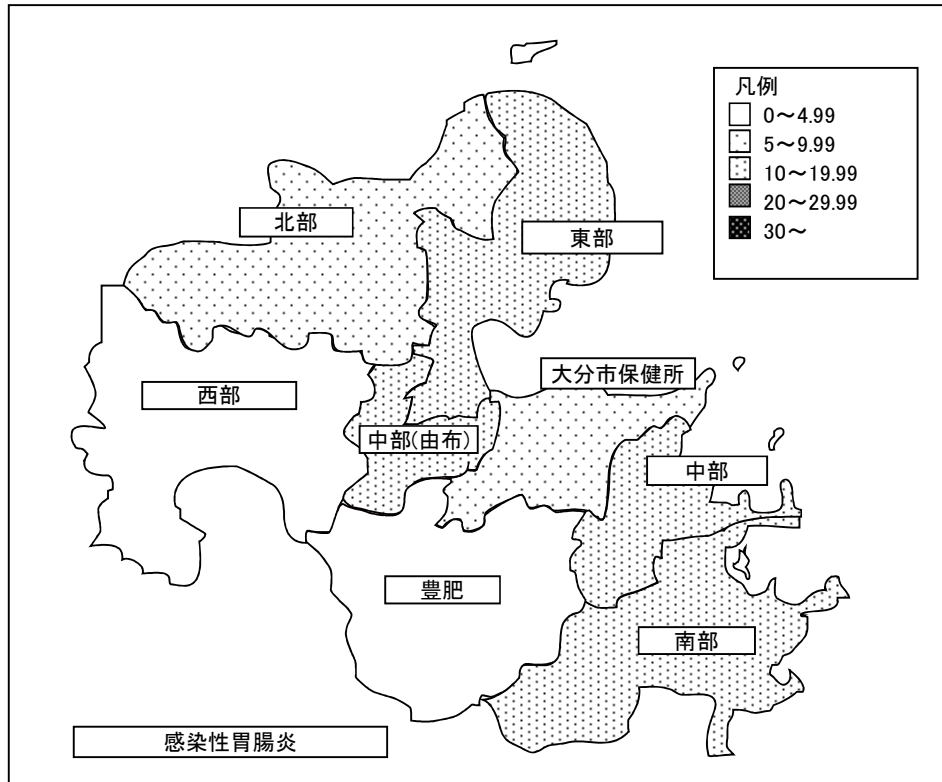
\*海外渡航者のための感染症情報(厚生労働省 検疫所)

<<http://www.forth.go.jp/>>



2017年12週(03月20日～03月26日)

大分県				全国			
順位	疾患名	患者数	前週比較	順位	疾患名	患者数	前週比較
1位	インフルエンザ	473	-186	1位	インフルエンザ	38,231	-12,745
2位	感染性胃腸炎	306	-61	2位	感染性胃腸炎	15,852	-2,423
3位	A群溶血性レンサ球菌咽頭炎	85	-23	3位	A群溶血性レンサ球菌咽頭炎	6,597	-1,591
4位	突発性発疹	23	-5	4位	流行性耳下腺炎	1,802	-138
5位	水痘	12	-6	5位	突発性発疹	1,160	-208



報告数・定点当り報告数、疾病・保健所・性別(総数)

2017年12週(03月20日～03月26日)

大分県	インフルエンザ		RSウイルス感染症		咽頭結膜熱		A群溶血性レンサ球菌咽頭炎		感染性胃腸炎		水痘		手足口病	
	報告数	定点当り	報告数	定点当り	報告数	定点当り	報告数	定点当り	報告数	定点当り	報告数	定点当り	報告数	定点当り
総数	473	8.16	4	0.11	6	0.17	85	2.36	306	8.50	12	0.33	0	0.00
東部	109	9.08	3	0.43	2	0.29	38	5.43	71	10.14	0	0.00	0	0.00
中部	11	2.75	0	0.00	0	0.00	5	1.67	51	17.00	1	0.33	0	0.00
南部	55	11.00	0	0.00	0	0.00	10	3.33	46	15.33	0	0.00	0	0.00
豊肥	26	5.20	0	0.00	0	0.00	2	0.67	8	2.67	2	0.67	0	0.00
西部	45	9.00	0	0.00	1	0.33	1	0.33	2	0.67	4	1.33	0	0.00
北部	74	7.40	0	0.00	2	0.33	4	0.67	43	7.17	1	0.17	0	0.00
大分市	153	9.00	1	0.09	1	0.09	25	2.27	85	7.73	4	0.36	0	0.00

大分県	伝染性紅斑		突発性発疹		百日咳		ヘルパンギーナ		流行性耳下腺炎		急性出血性結膜炎		流行性角結膜炎	
	報告数	定点当り	報告数	定点当り	報告数	定点当り	報告数	定点当り	報告数	定点当り	報告数	定点当り	報告数	定点当り
総数	0	0.00	23	0.64	0	0.00	0	0.00	11	0.31	0	0.00	6	1.20
東部	0	0.00	9	1.29	0	0.00	0	0.00	1	0.14	0	0.00	3	1.50
中部	0	0.00	0	0.00	0	0.00	0	0.00	1	0.33	0	0.00	0	0.00
南部	0	0.00	3	1.00	0	0.00	0	0.00	0	0.00	0	0.00	0	0.00
豊肥	0	0.00	0	0.00	0	0.00	0	0.00	0	0.00	0	0.00	0	0.00
西部	0	0.00	2	0.67	0	0.00	0	0.00	1	0.33	0	0.00	0	0.00
北部	0	0.00	4	0.67	0	0.00	0	0.00	1	0.17	0	0.00	0	0.00
大分市	0	0.00	5	0.45	0	0.00	0	0.00	7	0.64	0	0.00	3	1.00

大分県	細菌性髄膜炎		無菌性髄膜炎		マイコプラズマ肺炎		クラミジア肺炎		感染性胃腸炎(ロタウイルス)		マイコプラズマ肺炎(小児科)県独自	
	報告数	定点当り	報告数	定点当り	報告数	定点当り	報告数	定点当り	報告数	定点当り	報告数	定点当り
総数	1	0.09	0	0.00	5	0.45	0	0.00	4	0.36	4	0.11
東部	0	0.00	0	0.00	2	1.00	0	0.00	0	0.00	1	0.13
中部	0	0.00	0	0.00	0	0.00	0	0.00	0	0.00	0	0.00
南部	0	0.00	0	0.00	0	0.00	0	0.00	0	0.00	0	0.00
豊肥	0	0.00	0	0.00	0	0.00	0	0.00	1	1.00	0	0.00
西部	0	0.00	0	0.00	1	1.00	0	0.00	0	0.00	0	0.00
北部	0	0.00	0	0.00	1	0.50	0	0.00	3	1.50	1	0.17
大分市	1	0.50	0	0.00	1	0.50	0	0.00	0	0.00	2	0.18

(全数報告)	麻しん 報告数	風しん 報告数
総数	0	0
東部	0	0
中部	0	0
南部	0	0
豊肥	0	0
西部	0	0
北部	0	0
大分市	0	0

報告数・定点当り報告数、疾病・保健所・性別(男)

2017年12週(03月20日～03月26日)

大分県	インフルエンザ		RSウイルス感染症		咽頭結膜熱		A群溶血性レンサ球菌咽頭炎		感染性胃腸炎		水痘		手足口病	
	報告数	定点当り	報告数	定点当り	報告数	定点当り	報告数	定点当り	報告数	定点当り	報告数	定点当り	報告数	定点当り
総数	237	4.09	1	0.03	5	0.14	42	1.17	168	4.67	6	0.17	0	0.00
東部	51	4.25	1	0.14	2	0.29	21	3.00	46	6.57	0	0.00	0	0.00
中部	4	1.00	0	0.00	0	0.00	2	0.67	25	8.33	1	0.33	0	0.00
南部	30	6.00	0	0.00	0	0.00	5	1.67	25	8.33	0	0.00	0	0.00
豊肥	14	2.80	0	0.00	0	0.00	1	0.33	5	1.67	2	0.67	0	0.00
西部	19	3.80	0	0.00	1	0.33	0	0.00	0	0.00	2	0.67	0	0.00
北部	47	4.70	0	0.00	1	0.17	3	0.50	21	3.50	0	0.00	0	0.00
大分市	72	4.24	0	0.00	1	0.09	10	0.91	46	4.18	1	0.09	0	0.00

大分県	伝染性紅斑		突発性発疹		百日咳		ヘルパンギーナ		流行性耳下腺炎		急性出血性結膜炎		流行性角結膜炎	
	報告数	定点当り	報告数	定点当り	報告数	定点当り	報告数	定点当り	報告数	定点当り	報告数	定点当り	報告数	定点当り
総数	0	0.00	13	0.36	0	0.00	0	0.00	5	0.14	0	0.00	1	0.20
東部	0	0.00	6	0.86	0	0.00	0	0.00	1	0.14	0	0.00	0	0.00
中部	0	0.00	0	0.00	0	0.00	0	0.00	1	0.33	0	0.00	0	0.00
南部	0	0.00	0	0.00	0	0.00	0	0.00	0	0.00	0	0.00	0	0.00
豊肥	0	0.00	0	0.00	0	0.00	0	0.00	0	0.00	0	0.00	0	0.00
西部	0	0.00	2	0.67	0	0.00	0	0.00	1	0.33	0	0.00	0	0.00
北部	0	0.00	0	0.00	0	0.00	0	0.00	0	0.00	0	0.00	0	0.00
大分市	0	0.00	5	0.45	0	0.00	0	0.00	2	0.18	0	0.00	1	0.33

大分県	細菌性髄膜炎		無菌性髄膜炎		マイコプラズマ肺炎		クラミジア肺炎		感染性胃腸炎(ロタウイルス)		マイコプラズマ肺炎(小児科)県独自	
	報告数	定点当り	報告数	定点当り	報告数	定点当り	報告数	定点当り	報告数	定点当り	報告数	定点当り
総数	0	0.00	0	0.00	1	0.09	0	0.00	2	0.18	2	0.06
東部	0	0.00	0	0.00	1	0.50	0	0.00	0	0.00	1	0.13
中部	0	0.00	0	0.00	0	0.00	0	0.00	0	0.00	0	0.00
南部	0	0.00	0	0.00	0	0.00	0	0.00	0	0.00	0	0.00
豊肥	0	0.00	0	0.00	0	0.00	0	0.00	1	1.00	0	0.00
西部	0	0.00	0	0.00	0	0.00	0	0.00	0	0.00	0	0.00
北部	0	0.00	0	0.00	0	0.00	0	0.00	1	0.50	0	0.00
大分市	0	0.00	0	0.00	0	0.00	0	0.00	0	0.00	1	0.09

(全数報告)	麻しん 報告数	風しん 報告数
総数	0	0
東部	0	0
中部	0	0
南部	0	0
豊肥	0	0
西部	0	0
北部	0	0
大分市	0	0

報告数・定点当り報告数、疾病・保健所・性別(女)

2017年12週(03月20日～03月26日)

大分県	インフルエンザ		RSウイルス感染症		咽頭結膜熱		A群溶血性レンサ球菌咽頭炎		感染性胃腸炎		水痘		手足口病	
	報告数	定点当り	報告数	定点当り	報告数	定点当り	報告数	定点当り	報告数	定点当り	報告数	定点当り	報告数	定点当り
総数	236	4.07	3	0.08	1	0.03	43	1.19	138	3.83	6	0.17	0	0.00
東部	58	4.83	2	0.29	0	0.00	17	2.43	25	3.57	0	0.00	0	0.00
中部	7	1.75	0	0.00	0	0.00	3	1.00	26	8.67	0	0.00	0	0.00
南部	25	5.00	0	0.00	0	0.00	5	1.67	21	7.00	0	0.00	0	0.00
豊肥	12	2.40	0	0.00	0	0.00	1	0.33	3	1.00	0	0.00	0	0.00
西部	26	5.20	0	0.00	0	0.00	1	0.33	2	0.67	2	0.67	0	0.00
北部	27	2.70	0	0.00	1	0.17	1	0.17	22	3.67	1	0.17	0	0.00
大分市	81	4.76	1	0.09	0	0.00	15	1.36	39	3.55	3	0.27	0	0.00

大分県	伝染性紅斑		突発性発疹		百日咳		ヘルパンギーナ		流行性耳下腺炎		急性出血性結膜炎		流行性角結膜炎	
	報告数	定点当り	報告数	定点当り	報告数	定点当り	報告数	定点当り	報告数	定点当り	報告数	定点当り	報告数	定点当り
総数	0	0.00	10	0.28	0	0.00	0	0.00	6	0.17	0	0.00	5	1.00
東部	0	0.00	3	0.43	0	0.00	0	0.00	0	0.00	0	0.00	3	1.50
中部	0	0.00	0	0.00	0	0.00	0	0.00	0	0.00	0	0.00	0	0.00
南部	0	0.00	3	1.00	0	0.00	0	0.00	0	0.00	0	0.00	0	0.00
豊肥	0	0.00	0	0.00	0	0.00	0	0.00	0	0.00	0	0.00	0	0.00
西部	0	0.00	0	0.00	0	0.00	0	0.00	0	0.00	0	0.00	0	0.00
北部	0	0.00	4	0.67	0	0.00	0	0.00	1	0.17	0	0.00	0	0.00
大分市	0	0.00	0	0.00	0	0.00	0	0.00	5	0.45	0	0.00	2	0.67

大分県	細菌性髄膜炎		無菌性髄膜炎		マイコプラズマ肺炎		クラミジア肺炎		感染性胃腸炎(ロタウイルス)		マイコプラズマ肺炎(小児科)県独自	
	報告数	定点当り	報告数	定点当り	報告数	定点当り	報告数	定点当り	報告数	定点当り	報告数	定点当り
総数	1	0.09	0	0.00	4	0.36	0	0.00	2	0.18	2	0.06
東部	0	0.00	0	0.00	1	0.50	0	0.00	0	0.00	0	0.00
中部	0	0.00	0	0.00	0	0.00	0	0.00	0	0.00	0	0.00
南部	0	0.00	0	0.00	0	0.00	0	0.00	0	0.00	0	0.00
豊肥	0	0.00	0	0.00	0	0.00	0	0.00	0	0.00	0	0.00
西部	0	0.00	0	0.00	1	1.00	0	0.00	0	0.00	0	0.00
北部	0	0.00	0	0.00	1	0.50	0	0.00	2	1.00	1	0.17
大分市	1	0.50	0	0.00	1	0.50	0	0.00	0	0.00	1	0.09

(全数報告)	麻しん 報告数	風しん 報告数
総数	0	0
東部	0	0
中部	0	0
南部	0	0
豊肥	0	0
西部	0	0
北部	0	0
大分市	0	0





## 5週間推移表

2017年12週(03月20日～03月26日)

大分県 (男女合計)		合計	5週前	4週前	3週前	2週前	1週前	今週
1.インフルエンザ	報告数	5,958	1,892	1,152	998	784	659	473
	定点当り報告数	17.12	32.62	19.86	17.21	13.52	11.36	8.16
2.RSウイルス感染症	報告数	18	4	3	1	4	2	4
	定点当り報告数	0.08	0.11	0.08	0.03	0.11	0.06	0.11
3.咽頭結膜熱	報告数	66	8	16	11	16	9	6
	定点当り報告数	0.30	0.22	0.44	0.31	0.44	0.25	0.17
4.A群溶血性レンサ球菌咽頭炎	報告数	664	114	136	115	106	108	85
	定点当り報告数	3.07	3.17	3.78	3.19	2.94	3.00	2.36
5.感染性胃腸炎	報告数	2,740	690	504	492	381	367	306
	定点当り報告数	12.69	19.17	14.00	13.67	10.58	10.19	8.50
6.水痘	報告数	90	16	15	8	21	18	12
	定点当り報告数	0.42	0.44	0.42	0.22	0.58	0.50	0.33
7.手足口病	報告数	6	3	0	1	1	1	0
	定点当り報告数	0.03	0.08	0.00	0.03	0.03	0.03	0.00
8.伝染性紅斑	報告数	6	1	1	0	2	2	0
	定点当り報告数	0.03	0.03	0.03	0.00	0.06	0.06	0.00
9.突発性発疹	報告数	149	28	24	17	29	28	23
	定点当り報告数	0.69	0.78	0.67	0.47	0.81	0.78	0.64
10.百日咳	報告数	4	0	1	0	3	0	0
	定点当り報告数	0.02	0.00	0.03	0.00	0.08	0.00	0.00
11.ヘルパンギーナ	報告数	3	1	0	0	0	2	0
	定点当り報告数	0.02	0.03	0.00	0.00	0.00	0.06	0.00
12.流行性耳下腺炎	報告数	97	21	19	10	20	16	11
	定点当り報告数	0.45	0.58	0.53	0.28	0.56	0.44	0.31
13.急性出血性結膜炎	報告数	0	0	0	0	0	0	0
	定点当り報告数	0.00	0.00	0.00	0.00	0.00	0.00	0.00
14.流行性角結膜炎	報告数	26	3	5	6	1	5	6
	定点当り報告数	0.87	0.60	1.00	1.20	0.20	1.00	1.20
15.マイコプラズマ肺炎(小児科)	報告数	58	17	8	10	13	6	4
	定点当り報告数	0.27	0.47	0.22	0.28	0.36	0.17	0.11
16.細菌性髄膜炎	報告数	1	0	0	0	0	0	1
	定点当り報告数	0.02	0.00	0.00	0.00	0.00	0.00	0.09
17.無菌性髄膜炎	報告数	0	0	0	0	0	0	0
	定点当り報告数	0.00	0.00	0.00	0.00	0.00	0.00	0.00
18.マイコプラズマ肺炎	報告数	18	2	4	2	2	3	5
	定点当り報告数	0.27	0.18	0.36	0.18	0.18	0.27	0.45
19.クラミジア肺炎	報告数	0	0	0	0	0	0	0
	定点当り報告数	0.00	0.00	0.00	0.00	0.00	0.00	0.00
20.感染性胃腸炎(ロタウイルス)	報告数	19	4	3	3	4	1	4
	定点当り報告数	0.29	0.36	0.27	0.27	0.36	0.09	0.36