

<第8週コメント> ()内は定点当りの報告数

全国

インフルエンザの患者数が大幅に減少しています。

【全数報告】

二類感染症：結核が大分市保健所管内で1件（患者1件）報告されています。

三類感染症：報告はありません。

麻 し ん：報告はありません。

風 し ん：報告はありません。

【定点報告】

大分市、南部、東部管内でインフルエンザの患者数が多く報告されています。報告の内訳は、A型1, 054例、B型79例、不明19例の合計1, 152例。

南部、大分市、北部管内で感染性胃腸炎の定点当たりの患者数が多く報告されています。

南部、東部、大分市管内でA群溶血性レンサ球菌咽頭炎の定点当たりの患者数が多く報告されています。

北部、東部管内で突発性発疹の患者数が多く報告されています。

西部、大分市管内で流行性耳下腺炎の定点当たりの患者数が多く報告されています。

<定点あたりの報告の多い保健所>

インフルエンザ … 大分市(26.47)、南部(26.40)、東部(20.42)

感染性胃腸炎 … 南部(24.33)、大分市(16.64)、北部(14.67)

A群溶血性レンサ球菌咽頭炎 … 南部(9.00)、東部(7.57)、大分市(3.82)

突発性発疹 … 北部(1.67)、東部(0.71)

流行性耳下腺炎 … 西部(1.00)、大分市(0.73)

*大分県感染症情報ホームページ

<<http://www.coara.or.jp/~eikan/bisei/index.htm>>

*あなたの街の感染症情報（大分県）

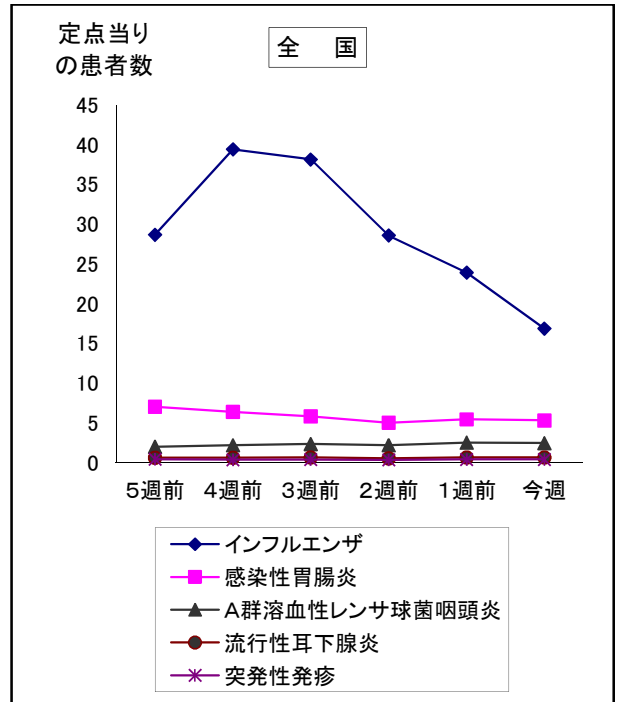
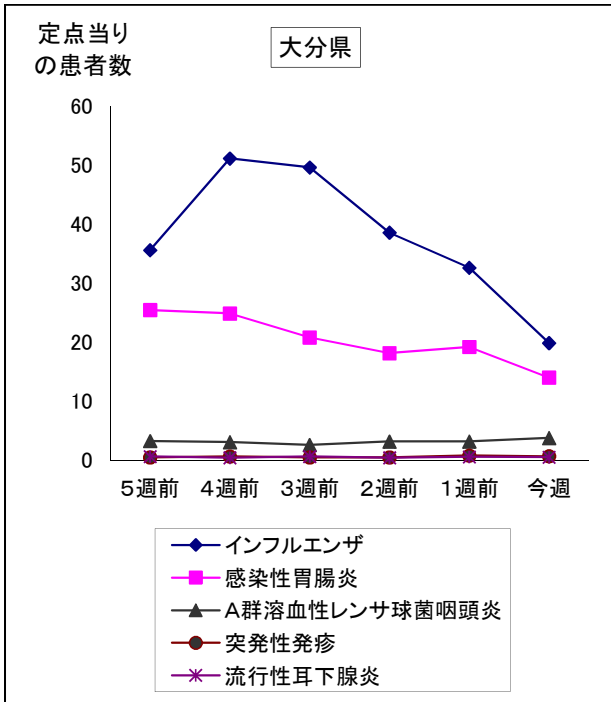
<<http://www.pref.oita.jp/soshiki/12210/kansen.html>>

*国立感染症研究所感染症情報センターホームページ

<<http://idsc.nih.go.jp/index-j.html>>

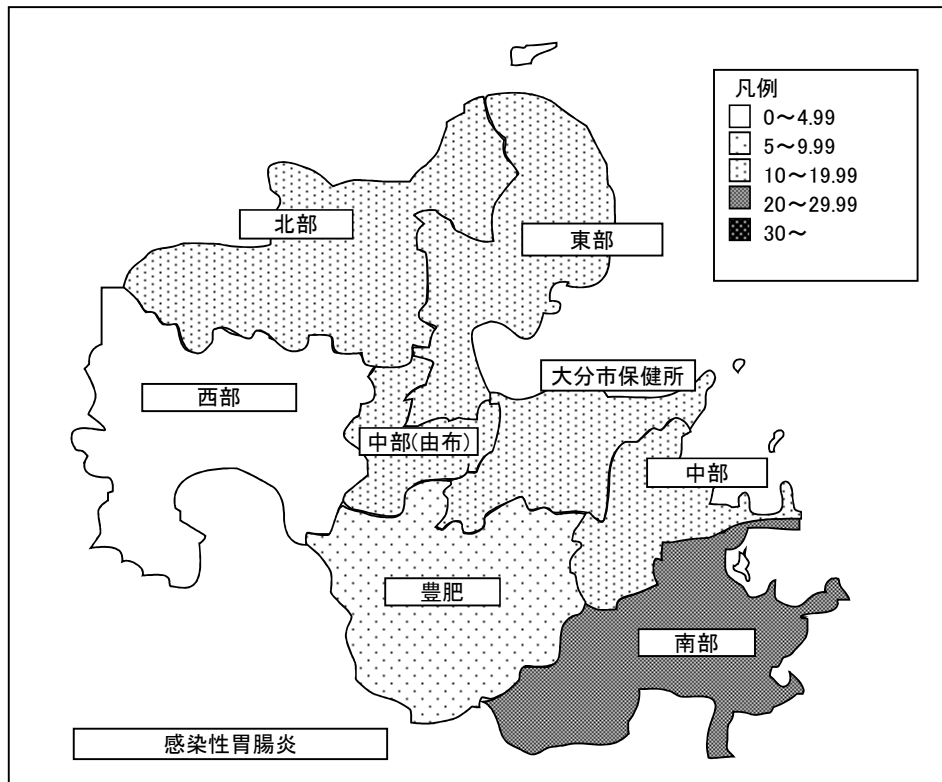
*海外渡航者のための感染症情報（厚生労働省 検疫所）

<<http://www.forth.go.jp/>>



2017年08週(02月20日～02月26日)

大分県				全国			
順位	疾患名	患者数	前週比較	順位	疾患名	患者数	前週比較
1位	インフルエンザ	1152	-740	1位	インフルエンザ	83,714	-34,982
2位	感染性胃腸炎	504	-186	2位	感染性胃腸炎	16,771	-369
3位	A群溶血性レンサ球菌咽頭炎	136	+22	3位	A群溶血性レンサ球菌咽頭炎	7,773	-145
4位	突発性発疹	24	-4	4位	流行性耳下腺炎	1,979	-58
5位	流行性耳下腺炎	19	-2	5位	突発性発疹	1,243	+11



報告数・定点当り報告数、疾病・保健所・性別(総数)

2017年08週(02月20日～02月26日)

大分県	インフルエンザ		RSウイルス感染症		咽頭結膜熱		A群溶血性レンサ球菌咽頭炎		感染性胃腸炎		水痘		手足口病	
	報告数	定点当り	報告数	定点当り	報告数	定点当り	報告数	定点当り	報告数	定点当り	報告数	定点当り	報告数	定点当り
総数	1152	19.86	3	0.08	16	0.44	136	3.78	504	14.00	15	0.42	0	0.00
東部	245	20.42	0	0.00	1	0.14	53	7.57	99	14.14	4	0.57	0	0.00
中部	68	17.00	0	0.00	0	0.00	2	0.67	41	13.67	1	0.33	0	0.00
南部	132	26.40	0	0.00	2	0.67	27	9.00	73	24.33	0	0.00	0	0.00
豊肥	43	8.60	0	0.00	2	0.67	3	1.00	15	5.00	1	0.33	0	0.00
西部	88	17.60	0	0.00	1	0.33	3	1.00	5	1.67	5	1.67	0	0.00
北部	126	12.60	3	0.50	2	0.33	6	1.00	88	14.67	4	0.67	0	0.00
大分市	450	26.47	0	0.00	8	0.73	42	3.82	183	16.64	0	0.00	0	0.00

大分県	伝染性紅斑		突発性発疹		百日咳		ヘルパンギーナ		流行性耳下腺炎		急性出血性結膜炎		流行性角結膜炎	
	報告数	定点当り	報告数	定点当り	報告数	定点当り	報告数	定点当り	報告数	定点当り	報告数	定点当り	報告数	定点当り
総数	1	0.03	24	0.67	1	0.03	0	0.00	19	0.53	0	0.00	5	1.00
東部	0	0.00	5	0.71	1	0.14	0	0.00	4	0.57	0	0.00	0	0.00
中部	1	0.33	1	0.33	0	0.00	0	0.00	1	0.33	0	0.00	0	0.00
南部	0	0.00	2	0.67	0	0.00	0	0.00	0	0.00	0	0.00	0	0.00
豊肥	0	0.00	0	0.00	0	0.00	0	0.00	0	0.00	0	0.00	0	0.00
西部	0	0.00	2	0.67	0	0.00	0	0.00	3	1.00	0	0.00	0	0.00
北部	0	0.00	10	1.67	0	0.00	0	0.00	3	0.50	0	0.00	0	0.00
大分市	0	0.00	4	0.36	0	0.00	0	0.00	8	0.73	0	0.00	5	1.67

大分県	細菌性髄膜炎		無菌性髄膜炎		マイコプラズマ肺炎		クラミジア肺炎		感染性胃腸炎(ロタウイルス)		マイコプラズマ肺炎(小児科)県独自	
	報告数	定点当り	報告数	定点当り	報告数	定点当り	報告数	定点当り	報告数	定点当り	報告数	定点当り
総数	0	0.00	0	0.00	4	0.36	0	0.00	3	0.27	8	0.22
東部	0	0.00	0	0.00	2	1.00	0	0.00	0	0.00	3	0.38
中部	0	0.00	0	0.00	0	0.00	0	0.00	0	0.00	0	0.00
南部	0	0.00	0	0.00	0	0.00	0	0.00	0	0.00	0	0.00
豊肥	0	0.00	0	0.00	0	0.00	0	0.00	0	0.00	0	0.00
西部	0	0.00	0	0.00	1	1.00	0	0.00	0	0.00	0	0.00
北部	0	0.00	0	0.00	1	0.50	0	0.00	3	1.50	0	0.00
大分市	0	0.00	0	0.00	0	0.00	0	0.00	0	0.00	5	0.45

(全数報告)	麻しん 報告数	風しん 報告数
総数	0	0
東部	0	0
中部	0	0
南部	0	0
豊肥	0	0
西部	0	0
北部	0	0
大分市	0	0

報告数・定点当り報告数、疾病・保健所・性別(男)

2017年08週(02月20日～02月26日)

大分県	インフルエンザ		RSウイルス感染症		咽頭結膜熱		A群溶血性レンサ球菌咽頭炎		感染性胃腸炎		水痘		手足口病	
	報告数	定点当り	報告数	定点当り	報告数	定点当り	報告数	定点当り	報告数	定点当り	報告数	定点当り	報告数	定点当り
総数	590	10.17	3	0.08	7	0.19	74	2.06	271	7.53	5	0.14	0	0.00
東部	118	9.83	0	0.00	0	0.00	30	4.29	50	7.14	2	0.29	0	0.00
中部	34	8.50	0	0.00	0	0.00	2	0.67	21	7.00	0	0.00	0	0.00
南部	65	13.00	0	0.00	0	0.00	12	4.00	32	10.67	0	0.00	0	0.00
豊肥	29	5.80	0	0.00	0	0.00	2	0.67	6	2.00	0	0.00	0	0.00
西部	44	8.80	0	0.00	1	0.33	2	0.67	3	1.00	1	0.33	0	0.00
北部	64	6.40	3	0.50	1	0.17	4	0.67	57	9.50	2	0.33	0	0.00
大分市	236	13.88	0	0.00	5	0.45	22	2.00	102	9.27	0	0.00	0	0.00

大分県	伝染性紅斑		突発性発疹		百日咳		ヘルパンギーナ		流行性耳下腺炎		急性出血性結膜炎		流行性角結膜炎	
	報告数	定点当り	報告数	定点当り	報告数	定点当り	報告数	定点当り	報告数	定点当り	報告数	定点当り	報告数	定点当り
総数	1	0.03	15	0.42	1	0.03	0	0.00	15	0.42	0	0.00	2	0.40
東部	0	0.00	3	0.43	1	0.14	0	0.00	3	0.43	0	0.00	0	0.00
中部	1	0.33	0	0.00	0	0.00	0	0.00	1	0.33	0	0.00	0	0.00
南部	0	0.00	1	0.33	0	0.00	0	0.00	0	0.00	0	0.00	0	0.00
豊肥	0	0.00	0	0.00	0	0.00	0	0.00	0	0.00	0	0.00	0	0.00
西部	0	0.00	1	0.33	0	0.00	0	0.00	2	0.67	0	0.00	0	0.00
北部	0	0.00	6	1.00	0	0.00	0	0.00	3	0.50	0	0.00	0	0.00
大分市	0	0.00	4	0.36	0	0.00	0	0.00	6	0.55	0	0.00	2	0.67

大分県	細菌性髄膜炎		無菌性髄膜炎		マイコプラズマ肺炎		クラミジア肺炎		感染性胃腸炎(ロタウイルス)		マイコプラズマ肺炎(小児科)県独自	
	報告数	定点当り	報告数	定点当り	報告数	定点当り	報告数	定点当り	報告数	定点当り	報告数	定点当り
総数	0	0.00	0	0.00	2	0.18	0	0.00	1	0.09	4	0.11
東部	0	0.00	0	0.00	0	0.00	0	0.00	0	0.00	0	0.00
中部	0	0.00	0	0.00	0	0.00	0	0.00	0	0.00	0	0.00
南部	0	0.00	0	0.00	0	0.00	0	0.00	0	0.00	0	0.00
豊肥	0	0.00	0	0.00	0	0.00	0	0.00	0	0.00	0	0.00
西部	0	0.00	0	0.00	1	1.00	0	0.00	0	0.00	0	0.00
北部	0	0.00	0	0.00	1	0.50	0	0.00	1	0.50	0	0.00
大分市	0	0.00	0	0.00	0	0.00	0	0.00	0	0.00	4	0.36

(全数報告)	麻しん 報告数	風しん 報告数
総数	0	0
東部	0	0
中部	0	0
南部	0	0
豊肥	0	0
西部	0	0
北部	0	0
大分市	0	0

報告数・定点当り報告数、疾病・保健所・性別(女)

2017年08週(02月20日～02月26日)

大分県	インフルエンザ		RSウイルス感染症		咽頭結膜熱		A群溶血性レンサ球菌咽頭炎		感染性胃腸炎		水痘		手足口病	
	報告数	定点当り	報告数	定点当り	報告数	定点当り	報告数	定点当り	報告数	定点当り	報告数	定点当り	報告数	定点当り
総数	562	9.69	0	0.00	9	0.25	62	1.72	233	6.47	10	0.28	0	0.00
東部	127	10.58	0	0.00	1	0.14	23	3.29	49	7.00	2	0.29	0	0.00
中部	34	8.50	0	0.00	0	0.00	0	0.00	20	6.67	1	0.33	0	0.00
南部	67	13.40	0	0.00	2	0.67	15	5.00	41	13.67	0	0.00	0	0.00
豊肥	14	2.80	0	0.00	2	0.67	1	0.33	9	3.00	1	0.33	0	0.00
西部	44	8.80	0	0.00	0	0.00	1	0.33	2	0.67	4	1.33	0	0.00
北部	62	6.20	0	0.00	1	0.17	2	0.33	31	5.17	2	0.33	0	0.00
大分市	214	12.59	0	0.00	3	0.27	20	1.82	81	7.36	0	0.00	0	0.00

大分県	伝染性紅斑		突発性発疹		百日咳		ヘルパンギーナ		流行性耳下腺炎		急性出血性結膜炎		流行性角結膜炎	
	報告数	定点当り	報告数	定点当り	報告数	定点当り	報告数	定点当り	報告数	定点当り	報告数	定点当り	報告数	定点当り
総数	0	0.00	9	0.25	0	0.00	0	0.00	4	0.11	0	0.00	3	0.60
東部	0	0.00	2	0.29	0	0.00	0	0.00	1	0.14	0	0.00	0	0.00
中部	0	0.00	1	0.33	0	0.00	0	0.00	0	0.00	0	0.00	0	0.00
南部	0	0.00	1	0.33	0	0.00	0	0.00	0	0.00	0	0.00	0	0.00
豊肥	0	0.00	0	0.00	0	0.00	0	0.00	0	0.00	0	0.00	0	0.00
西部	0	0.00	1	0.33	0	0.00	0	0.00	1	0.33	0	0.00	0	0.00
北部	0	0.00	4	0.67	0	0.00	0	0.00	0	0.00	0	0.00	0	0.00
大分市	0	0.00	0	0.00	0	0.00	0	0.00	2	0.18	0	0.00	3	1.00

大分県	細菌性髄膜炎		無菌性髄膜炎		マイコプラズマ肺炎		クラミジア肺炎		感染性胃腸炎(ロタウイルス)		マイコプラズマ肺炎(小児科)県独自	
	報告数	定点当り	報告数	定点当り	報告数	定点当り	報告数	定点当り	報告数	定点当り	報告数	定点当り
総数	0	0.00	0	0.00	2	0.18	0	0.00	2	0.18	4	0.11
東部	0	0.00	0	0.00	2	1.00	0	0.00	0	0.00	3	0.38
中部	0	0.00	0	0.00	0	0.00	0	0.00	0	0.00	0	0.00
南部	0	0.00	0	0.00	0	0.00	0	0.00	0	0.00	0	0.00
豊肥	0	0.00	0	0.00	0	0.00	0	0.00	0	0.00	0	0.00
西部	0	0.00	0	0.00	0	0.00	0	0.00	0	0.00	0	0.00
北部	0	0.00	0	0.00	0	0.00	0	0.00	2	1.00	0	0.00
大分市	0	0.00	0	0.00	0	0.00	0	0.00	0	0.00	1	0.09

(全数報告)	麻しん 報告数	風しん 報告数
総数	0	0
東部	0	0
中部	0	0
南部	0	0
豊肥	0	0
西部	0	0
北部	0	0
大分市	0	0

報告数・定点当り報告数、性・年齢階級・疾患別(その2)

2017年08週(02月20日～02月26日)

大分県 (男女合計)	疾患1～15 (疾患16～20)	9歳 (45-49)	10～14 (50-54)	15～19 (55-59)	20～29 (60-64)	30～39 (65-69)	40～49 70歳-	50～59	60～69	70～79	80歳～
1.インフルエンザ	報告数	47	176	53	31	42	37	26	35	19	17
	定点当り報告数	0.81	3.03	0.91	0.53	0.72	0.64	0.45	0.6	0.33	0.29
2.RSウイルス感染症	報告数	-	-	-	-	-	-	-	-	-	-
	定点当り報告数	-	-	-	-	-	-	-	-	-	-
3.咽頭結膜熱	報告数	1	-	-	1	-	-	-	-	-	-
	定点当り報告数	0.03	-	-	0.03	-	-	-	-	-	-
4.A群溶血性レンサ球菌咽頭炎	報告数	1	17	4	13	-	-	-	-	-	-
	定点当り報告数	0.03	0.47	0.11	0.36	-	-	-	-	-	-
5.感染性胃腸炎	報告数	21	49	14	35	-	-	-	-	-	-
	定点当り報告数	0.58	1.36	0.39	0.97	-	-	-	-	-	-
6.水痘	報告数	1	-	-	-	-	-	-	-	-	-
	定点当り報告数	0.03	-	-	-	-	-	-	-	-	-
7.手足口病	報告数	-	-	-	-	-	-	-	-	-	-
	定点当り報告数	-	-	-	-	-	-	-	-	-	-
8.伝染性紅斑	報告数	-	1	-	-	-	-	-	-	-	-
	定点当り報告数	-	0.03	-	-	-	-	-	-	-	-
9.突発性発疹	報告数	-	-	-	-	-	-	-	-	-	-
	定点当り報告数	-	-	-	-	-	-	-	-	-	-
10.百日咳	報告数	-	-	-	-	-	-	-	-	-	-
	定点当り報告数	-	-	-	-	-	-	-	-	-	-
11.ヘルパンギーナ	報告数	-	-	-	-	-	-	-	-	-	-
	定点当り報告数	-	-	-	-	-	-	-	-	-	-
12.流行性耳下腺炎	報告数	2	2	1	-	-	-	-	-	-	-
	定点当り報告数	0.06	0.06	0.03	-	-	-	-	-	-	-
13.マイコプラズマ肺炎(小児科)	報告数	1	4	0	0	-	-	-	-	-	-
	定点当り報告数	0.03	0.11	0.00	0.00	-	-	-	-	-	-
14.急性出血性結膜炎	報告数	-	-	-	-	-	-	-	-	-	-
	定点当り報告数	-	-	-	-	-	-	-	-	-	-
15.流行性角結膜炎	報告数	-	-	-	-	-	2	1	1	1	
	定点当り報告数	-	-	-	-	-	0.40	0.20	0.20	0.20	
16.細菌性髄膜炎	報告数	-	-	-	-	-	-				
	定点当り報告数	-	-	-	-	-	-				
17.無菌性髄膜炎	報告数	-	-	-	-	-	-				
	定点当り報告数	-	-	-	-	-	-				
18.マイコプラズマ肺炎	報告数	-	-	-	-	-	-				
	定点当り報告数	-	-	-	-	-	-				
19.クラミジア肺炎	報告数	-	-	-	-	-	-				
	定点当り報告数	-	-	-	-	-	-				
20.感染性胃腸炎(ロタウイルス)	報告数	-	-	-	-	-	-				
	定点当り報告数	-	-	-	-	-	-				

5週間推移表
2017年08週(02月20日～02月26日)

大分県 (男女合計)		合計	5週前	4週前	3週前	2週前	1週前	今週
1.インフルエンザ	報告数	13,188	2,065	2,965	2,878	2,236	1,892	1,152
	定点当り報告数	37.90	35.60	51.12	49.62	38.55	32.62	19.86
2.RSウイルス感染症	報告数	61	14	7	21	12	4	3
	定点当り報告数	0.28	0.39	0.19	0.58	0.33	0.11	0.08
3.咽頭結膜熱	報告数	64	10	9	13	8	8	16
	定点当り報告数	0.30	0.28	0.25	0.36	0.22	0.22	0.44
4.A群溶血性レンサ球菌咽頭炎	報告数	685	117	110	94	114	114	136
	定点当り報告数	3.17	3.25	3.06	2.61	3.17	3.17	3.78
5.感染性胃腸炎	報告数	4,408	916	895	750	653	690	504
	定点当り報告数	20.41	25.44	24.86	20.83	18.14	19.17	14.00
6.水痘	報告数	112	24	24	21	12	16	15
	定点当り報告数	0.52	0.67	0.67	0.58	0.33	0.44	0.42
7.手足口病	報告数	8	2	1	0	2	3	0
	定点当り報告数	0.04	0.06	0.03	0.00	0.06	0.08	0.00
8.伝染性紅斑	報告数	5	0	0	2	1	1	1
	定点当り報告数	0.02	0.00	0.00	0.06	0.03	0.03	0.03
9.突発性発疹	報告数	128	18	23	17	18	28	24
	定点当り報告数	0.59	0.50	0.64	0.47	0.50	0.78	0.67
10.百日咳	報告数	4	0	0	2	1	0	1
	定点当り報告数	0.02	0.00	0.00	0.06	0.03	0.00	0.03
11.ヘルパンギーナ	報告数	3	1	1	0	0	1	0
	定点当り報告数	0.02	0.03	0.03	0.00	0.00	0.03	0.00
12.流行性耳下腺炎	報告数	117	23	15	23	16	21	19
	定点当り報告数	0.54	0.64	0.42	0.64	0.44	0.58	0.53
13.急性出血性結膜炎	報告数	0	0	0	0	0	0	0
	定点当り報告数	0.00	0.00	0.00	0.00	0.00	0.00	0.00
14.流行性角結膜炎	報告数	17	1	4	1	3	3	5
	定点当り報告数	0.57	0.20	0.80	0.20	0.60	0.60	1.00
15.マイコプラズマ肺炎(小児科)	報告数	70	10	14	7	14	17	8
	定点当り報告数	0.32	0.28	0.39	0.19	0.39	0.47	0.22
16.細菌性髄膜炎	報告数	0	0	0	0	0	0	0
	定点当り報告数	0.00	0.00	0.00	0.00	0.00	0.00	0.00
17.無菌性髄膜炎	報告数	0	0	0	0	0	0	0
	定点当り報告数	0.00	0.00	0.00	0.00	0.00	0.00	0.00
18.マイコプラズマ肺炎	報告数	25	5	8	4	2	2	4
	定点当り報告数	0.38	0.45	0.73	0.36	0.18	0.18	0.36
19.クラミジア肺炎	報告数	0	0	0	0	0	0	0
	定点当り報告数	0.00	0.00	0.00	0.00	0.00	0.00	0.00
20.感染性胃腸炎(ロタウイルス)	報告数	11	1	0	1	2	4	3
	定点当り報告数	0.17	0.09	0.00	0.09	0.18	0.36	0.27