

## <第52週コメント> ( )内は定点当りの報告数

全国

感染性胃腸炎の患者数が大幅に減少しています。

### 【全数報告】

二類感染症：結核が中部保健所管内で1件（無症状病原体保有者1件）、北部保健所管内で2件（患者1件、無症状病原体保有者1件）及び大分市保健所管内で3件（患者2件、無症状病原体保有者1件）報告されています。

三類感染症：報告はありません。

麻 し ん：報告はありません。

風 し ん：報告はありません。

### 【定点報告】

大分市、東部、南部管内で感染性胃腸炎の定点当たりの患者数が多く報告されています。

大分市、南部、西部管内でインフルエンザの患者数が多く報告されています。

南部、東部、大分市管内でA群溶血性レンサ球菌咽頭炎の定点当たりの患者数が多く報告されています。

東部、南部、中部管内でRSウイルス感染症の定点当たりの患者数が多く報告されています。

東部、中部管内で水痘の患者数が多く報告されています。

### <定点あたりの報告の多い保健所>

感染性胃腸炎 … 大分市(27.18)、東部(26.86)、南部(21.67)

インフルエンザ … 大分市(11.12)、南部(10.40)、西部(8.20)

A群溶血性レンサ球菌咽頭炎 … 南部(7.00)、東部(3.71)、大分市(3.09)

RSウイルス感染症 … 東部(3.14)、南部(3.00)、中部(1.33)

水痘 … 東部(2.43)、中部(1.00)

### \*大分県感染症情報ホームページ

<<http://www.coara.or.jp/~eikan/bisei/index.htm>>

### \*あなたの街の感染症情報（大分県）

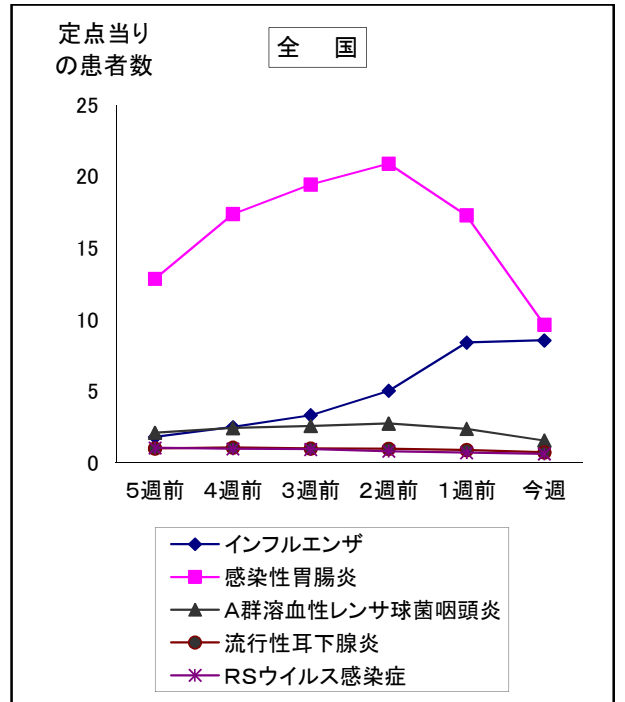
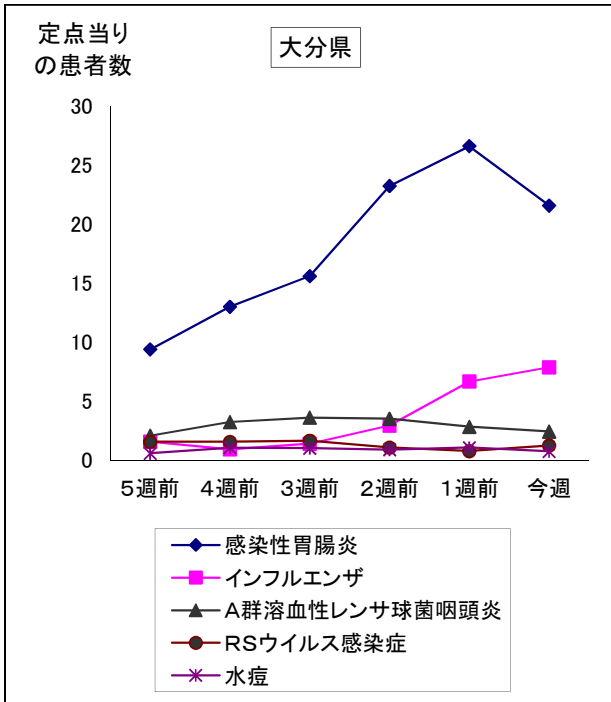
<<http://www.pref.oita.jp/soshiki/12210/kansen.html>>

### \*国立感染症研究所感染症情報センターホームページ

<<http://idsc.nih.gov/index-j.html>>

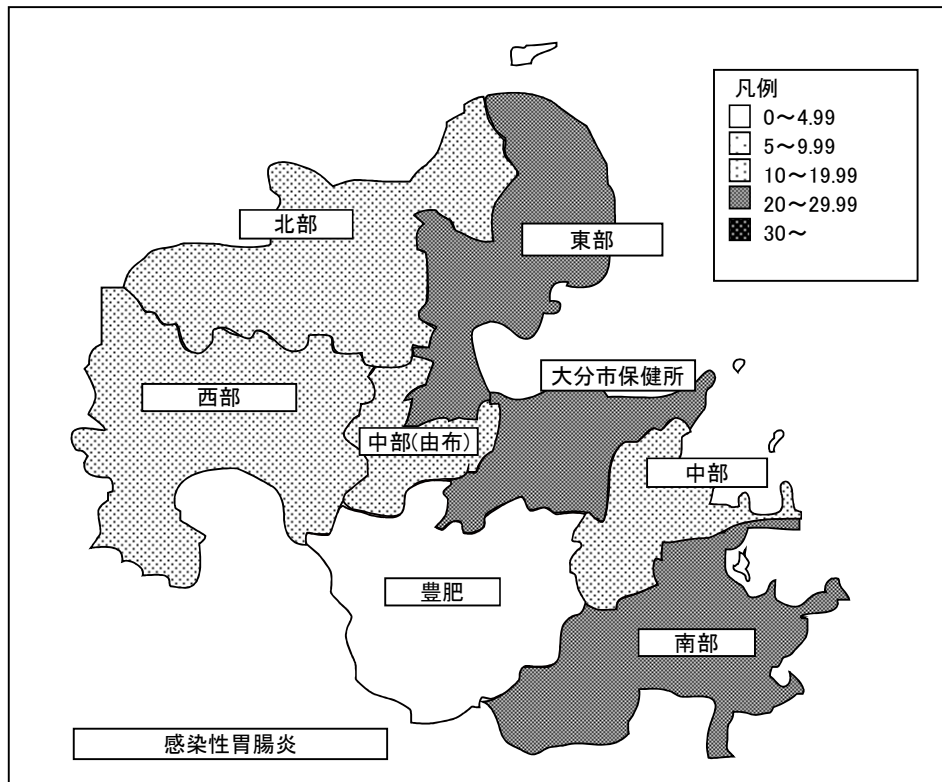
### \*海外渡航者のための感染症情報（厚生労働省 検疫所）

<<http://www.forth.go.jp/>>



2016年52週(12月26日～01月01日)

大分県				全国			
順位	疾患名	患者数	前週比較	順位	疾患名	患者数	前週比較
1位	感染性胃腸炎	777	-181	1位	インフルエンザ	41,438	+10
2位	インフルエンザ	457	+71	2位	感染性胃腸炎	29,897	-24,606
3位	A群溶血性レンサ球菌咽頭炎	88	-14	3位	A群溶血性レンサ球菌咽頭炎	4,777	-2,655
4位	RSウイルス感染症	45	+17	4位	流行性耳下腺炎	2,220	-558
5位	水痘	27	-12	5位	RSウイルス感染症	1,850	-367



報告数・定点当り報告数、疾病・保健所・性別(総数)

2016年52週(12月26日～01月01日)

大分県	インフルエンザ		RSウイルス感染症		咽頭結膜熱		A群溶血性レンサ球菌咽頭炎		感染性胃腸炎		水痘		手足口病	
	報告数	定点当り	報告数	定点当り	報告数	定点当り	報告数	定点当り	報告数	定点当り	報告数	定点当り	報告数	定点当り
総数	457	7.88	45	1.25	16	0.44	88	2.44	777	21.58	27	0.75	12	0.33
東部	56	4.67	22	3.14	4	0.57	26	3.71	188	26.86	17	2.43	0	0.00
中部	10	2.50	4	1.33	0	0.00	0	0.00	56	18.67	3	1.00	0	0.00
南部	52	10.40	9	3.00	1	0.33	21	7.00	65	21.67	0	0.00	0	0.00
豊肥	34	6.80	1	0.33	0	0.00	2	0.67	14	4.67	0	0.00	0	0.00
西部	41	8.20	0	0.00	0	0.00	0	0.00	46	15.33	1	0.33	0	0.00
北部	75	7.50	2	0.33	0	0.00	5	0.83	109	18.17	4	0.67	7	1.17
大分市	189	11.12	7	0.64	11	1.00	34	3.09	299	27.18	2	0.18	5	0.45

大分県	伝染性紅斑		突発性発疹		百日咳		ヘルパンギーナ		流行性耳下腺炎		急性出血性結膜炎		流行性角結膜炎	
	報告数	定点当り	報告数	定点当り	報告数	定点当り	報告数	定点当り	報告数	定点当り	報告数	定点当り	報告数	定点当り
総数	0	0.00	10	0.28	0	0.00	3	0.08	18	0.50	0	0.00	5	1.00
東部	0	0.00	2	0.29	0	0.00	2	0.29	3	0.43	0	0.00	2	1.00
中部	0	0.00	2	0.67	0	0.00	0	0.00	1	0.33	0	0.00	0	0.00
南部	0	0.00	0	0.00	0	0.00	0	0.00	0	0.00	0	0.00	0	0.00
豊肥	0	0.00	0	0.00	0	0.00	0	0.00	0	0.00	0	0.00	0	0.00
西部	0	0.00	2	0.67	0	0.00	0	0.00	2	0.67	0	0.00	0	0.00
北部	0	0.00	1	0.17	0	0.00	1	0.17	0	0.00	0	0.00	0	0.00
大分市	0	0.00	3	0.27	0	0.00	0	0.00	12	1.09	0	0.00	3	1.00

大分県	細菌性髄膜炎		無菌性髄膜炎		マイコプラズマ肺炎		クラミジア肺炎		感染性胃腸炎(ロタウイルス)		マイコプラズマ肺炎(小児科)県独自	
	報告数	定点当り	報告数	定点当り	報告数	定点当り	報告数	定点当り	報告数	定点当り	報告数	定点当り
総数	0	0.00	0	0.00	10	0.91	0	0.00	8	0.73	20	0.56
東部	0	0.00	0	0.00	4	2.00	0	0.00	0	0.00	5	0.63
中部	0	0.00	0	0.00	3	1.50	0	0.00	0	0.00	1	0.50
南部	0	0.00	0	0.00	0	0.00	0	0.00	0	0.00	0	0.00
豊肥	0	0.00	0	0.00	0	0.00	0	0.00	0	0.00	0	0.00
西部	0	0.00	0	0.00	1	1.00	0	0.00	0	0.00	0	0.00
北部	0	0.00	0	0.00	2	1.00	0	0.00	8	4.00	3	0.50
大分市	0	0.00	0	0.00	0	0.00	0	0.00	0	0.00	11	1.00

(全数報告)	麻しん 報告数	風しん 報告数
総数	0	0
東部	0	0
中部	0	0
南部	0	0
豊肥	0	0
西部	0	0
北部	0	0
大分市	0	0

報告数・定点当り報告数、疾病・保健所・性別(男)

2016年52週(12月26日～01月01日)

大分県	インフルエンザ		RSウイルス感染症		咽頭結膜熱		A群溶血性レンサ球菌咽頭炎		感染性胃腸炎		水痘		手足口病	
	報告数	定点当り	報告数	定点当り	報告数	定点当り	報告数	定点当り	報告数	定点当り	報告数	定点当り	報告数	定点当り
総数	236	4.07	26	0.72	8	0.22	46	1.28	420	11.67	16	0.44	3	0.08
東部	26	2.17	12	1.71	3	0.43	12	1.71	96	13.71	10	1.43	0	0.00
中部	7	1.75	4	1.33	0	0.00	0	0.00	35	11.67	1	0.33	0	0.00
南部	33	6.60	6	2.00	0	0.00	10	3.33	40	13.33	0	0.00	0	0.00
豊肥	19	3.80	1	0.33	0	0.00	2	0.67	5	1.67	0	0.00	0	0.00
西部	20	4.00	0	0.00	0	0.00	0	0.00	27	9.00	0	0.00	0	0.00
北部	34	3.40	0	0.00	0	0.00	4	0.67	62	10.33	4	0.67	2	0.33
大分市	97	5.71	3	0.27	5	0.45	18	1.64	155	14.09	1	0.09	1	0.09

大分県	伝染性紅斑		突発性発疹		百日咳		ヘルパンギーナ		流行性耳下腺炎		急性出血性結膜炎		流行性角結膜炎	
	報告数	定点当り	報告数	定点当り	報告数	定点当り	報告数	定点当り	報告数	定点当り	報告数	定点当り	報告数	定点当り
総数	0	0.00	7	0.19	0	0.00	3	0.08	8	0.22	0	0.00	2	0.40
東部	0	0.00	1	0.14	0	0.00	2	0.29	2	0.29	0	0.00	1	0.50
中部	0	0.00	1	0.33	0	0.00	0	0.00	1	0.33	0	0.00	0	0.00
南部	0	0.00	0	0.00	0	0.00	0	0.00	0	0.00	0	0.00	0	0.00
豊肥	0	0.00	0	0.00	0	0.00	0	0.00	0	0.00	0	0.00	0	0.00
西部	0	0.00	2	0.67	0	0.00	0	0.00	1	0.33	0	0.00	0	0.00
北部	0	0.00	1	0.17	0	0.00	1	0.17	0	0.00	0	0.00	0	0.00
大分市	0	0.00	2	0.18	0	0.00	0	0.00	4	0.36	0	0.00	1	0.33

大分県	細菌性髄膜炎		無菌性髄膜炎		マイコプラズマ肺炎		クラミジア肺炎		感染性胃腸炎(ロタウイルス)		マイコプラズマ肺炎(小児科)県独自	
	報告数	定点当り	報告数	定点当り	報告数	定点当り	報告数	定点当り	報告数	定点当り	報告数	定点当り
総数	0	0.00	0	0.00	6	0.55	0	0.00	2	0.18	6	0.17
東部	0	0.00	0	0.00	2	1.00	0	0.00	0	0.00	3	0.38
中部	0	0.00	0	0.00	2	1.00	0	0.00	0	0.00	1	0.50
南部	0	0.00	0	0.00	0	0.00	0	0.00	0	0.00	0	0.00
豊肥	0	0.00	0	0.00	0	0.00	0	0.00	0	0.00	0	0.00
西部	0	0.00	0	0.00	0	0.00	0	0.00	0	0.00	0	0.00
北部	0	0.00	0	0.00	2	1.00	0	0.00	2	1.00	1	0.17
大分市	0	0.00	0	0.00	0	0.00	0	0.00	0	0.00	1	0.09

(全数報告)	麻しん 報告数	風しん 報告数
総数	0	0
東部	0	0
中部	0	0
南部	0	0
豊肥	0	0
西部	0	0
北部	0	0
大分市	0	0

報告数・定点当り報告数、疾病・保健所・性別(女)

2016年52週(12月26日～01月01日)

大分県	インフルエンザ		RSウイルス感染症		咽頭結膜熱		A群溶血性レンサ球菌咽頭炎		感染性胃腸炎		水痘		手足口病	
	報告数	定点当り	報告数	定点当り	報告数	定点当り	報告数	定点当り	報告数	定点当り	報告数	定点当り	報告数	定点当り
総数	221	3.81	19	0.53	8	0.22	42	1.17	357	9.92	11	0.31	9	0.25
東部	30	2.50	10	1.43	1	0.14	14	2.00	92	13.14	7	1.00	0	0.00
中部	3	0.75	0	0.00	0	0.00	0	0.00	21	7.00	2	0.67	0	0.00
南部	19	3.80	3	1.00	1	0.33	11	3.67	25	8.33	0	0.00	0	0.00
豊肥	15	3.00	0	0.00	0	0.00	0	0.00	9	3.00	0	0.00	0	0.00
西部	21	4.20	0	0.00	0	0.00	0	0.00	19	6.33	1	0.33	0	0.00
北部	41	4.10	2	0.33	0	0.00	1	0.17	47	7.83	0	0.00	5	0.83
大分市	92	5.41	4	0.36	6	0.55	16	1.45	144	13.09	1	0.09	4	0.36

大分県	伝染性紅斑		突発性発疹		百日咳		ヘルパンギーナ		流行性耳下腺炎		急性出血性結膜炎		流行性角結膜炎	
	報告数	定点当り	報告数	定点当り	報告数	定点当り	報告数	定点当り	報告数	定点当り	報告数	定点当り	報告数	定点当り
総数	0	0.00	3	0.08	0	0.00	0	0.00	10	0.28	0	0.00	3	0.60
東部	0	0.00	1	0.14	0	0.00	0	0.00	1	0.14	0	0.00	1	0.50
中部	0	0.00	1	0.33	0	0.00	0	0.00	0	0.00	0	0.00	0	0.00
南部	0	0.00	0	0.00	0	0.00	0	0.00	0	0.00	0	0.00	0	0.00
豊肥	0	0.00	0	0.00	0	0.00	0	0.00	0	0.00	0	0.00	0	0.00
西部	0	0.00	0	0.00	0	0.00	0	0.00	1	0.33	0	0.00	0	0.00
北部	0	0.00	0	0.00	0	0.00	0	0.00	0	0.00	0	0.00	0	0.00
大分市	0	0.00	1	0.09	0	0.00	0	0.00	8	0.73	0	0.00	2	0.67

大分県	細菌性髄膜炎		無菌性髄膜炎		マイコプラズマ肺炎		クラミジア肺炎		感染性胃腸炎(ロタウイルス)		マイコプラズマ肺炎(小児科)県独自	
	報告数	定点当り	報告数	定点当り	報告数	定点当り	報告数	定点当り	報告数	定点当り	報告数	定点当り
総数	0	0.00	0	0.00	4	0.36	0	0.00	6	0.55	14	0.39
東部	0	0.00	0	0.00	2	1.00	0	0.00	0	0.00	2	0.25
中部	0	0.00	0	0.00	1	0.50	0	0.00	0	0.00	0	0.00
南部	0	0.00	0	0.00	0	0.00	0	0.00	0	0.00	0	0.00
豊肥	0	0.00	0	0.00	0	0.00	0	0.00	0	0.00	0	0.00
西部	0	0.00	0	0.00	1	1.00	0	0.00	0	0.00	0	0.00
北部	0	0.00	0	0.00	0	0.00	0	0.00	6	3.00	2	0.33
大分市	0	0.00	0	0.00	0	0.00	0	0.00	0	0.00	10	0.91

(全数報告)	麻しん 報告数	風しん 報告数
総数	0	0
東部	0	0
中部	0	0
南部	0	0
豊肥	0	0
西部	0	0
北部	0	0
大分市	0	0

報告数・定点当り報告数、性・年齢階級・疾患別(その1)

2016年52週(12月26日～01月01日)

大分県 (男女合計)	疾患1～15 (疾患16～20)	総数	～5ヶ月 (0歳)	～11ヶ月 (1-4)	1歳 (5-9)	2歳 (10-14)	3歳 (15-19)	4歳 (20-24)	5歳 (25-29)	6歳 (30-34)	7歳 (35-39)	8歳 (40-44)
1.インフルエンザ	報告数	457	1	7	21	23	18	15	16	12	22	16
	定点当り報告数	7.88	0.02	0.12	0.36	0.4	0.31	0.26	0.28	0.21	0.38	0.28
2.RSウイルス感染症	報告数	45	12	11	15	3	-	2	1	-	1	-
	定点当り報告数	1.25	0.33	0.31	0.42	0.08	-	0.06	0.03	-	0.03	-
3.咽頭結膜熱	報告数	16	-	2	5	1	1	2	4	-	-	-
	定点当り報告数	0.44	-	0.06	0.14	0.03	0.03	0.06	0.11	-	-	-
4.A群溶血性レンサ球菌咽頭炎	報告数	88	-	1	-	4	8	9	15	13	8	9
	定点当り報告数	2.44	-	0.03	-	0.11	0.22	0.25	0.42	0.36	0.22	0.25
5.感染性胃腸炎	報告数	777	10	33	100	97	97	91	70	58	36	41
	定点当り報告数	21.58	0.28	0.92	2.78	2.69	2.69	2.53	1.94	1.61	1	1.14
6.水痘	報告数	27	-	2	2	-	3	-	3	4	3	3
	定点当り報告数	0.75	-	0.06	0.06	-	0.08	-	0.08	0.11	0.08	0.08
7.手足口病	報告数	12	-	2	4	1	2	-	1	1	-	1
	定点当り報告数	0.33	-	0.06	0.11	0.03	0.06	-	0.03	0.03	-	0.03
8.伝染性紅斑	報告数	-	-	-	-	-	-	-	-	-	-	-
	定点当り報告数	-	-	-	-	-	-	-	-	-	-	-
9.突発性発疹	報告数	10	-	3	6	1	-	-	-	-	-	-
	定点当り報告数	0.28	-	0.08	0.17	0.03	-	-	-	-	-	-
10.百日咳	報告数	-	-	-	-	-	-	-	-	-	-	-
	定点当り報告数	-	-	-	-	-	-	-	-	-	-	-
11.ヘルパンギーナ	報告数	3	1	-	1	-	1	-	-	-	-	-
	定点当り報告数	0.08	0.03	-	0.03	-	0.03	-	-	-	-	-
12.流行性耳下腺炎	報告数	18	-	-	-	-	3	3	4	3	1	2
	定点当り報告数	0.50	-	-	-	-	0.08	0.08	0.11	0.08	0.03	0.06
13.マイコプラズマ肺炎(小児科)	報告数	20	0	0	0	2	1	3	1	2	2	1
	定点当り報告数	0.56	0.00	0.00	0.00	0.06	0.03	0.08	0.03	0.06	0.06	0.03
14.急性出血性結膜炎	報告数	-	-	-	-	-	-	-	-	-	-	-
	定点当り報告数	-	-	-	-	-	-	-	-	-	-	-
15.流行性角結膜炎	報告数	5	-	-	-	-	-	-	-	-	-	-
	定点当り報告数	1.00	-	-	-	-	-	-	-	-	-	-
16.細菌性髄膜炎	報告数	-	-	-	-	-	-	-	-	-	-	-
	定点当り報告数	-	-	-	-	-	-	-	-	-	-	-
17.無菌性髄膜炎	報告数	-	-	-	-	-	-	-	-	-	-	-
	定点当り報告数	-	-	-	-	-	-	-	-	-	-	-
18.マイコプラズマ肺炎	報告数	10	1	3	3	-	1	-	-	-	-	1
	定点当り報告数	0.91	0.09	0.27	0.27	-	0.09	-	-	-	-	0.09
19.クラミジア肺炎	報告数	-	-	-	-	-	-	-	-	-	-	-
	定点当り報告数	-	-	-	-	-	-	-	-	-	-	-
20.感染性胃腸炎(ロタウイルス)	報告数	8	-	7	1	-	-	-	-	-	-	-
	定点当り報告数	0.73	-	0.64	0.09	-	-	-	-	-	-	-



## 5週間推移表

2016年52週(12月26日～01月01日)

大分県 (男女合計)		合計	5週前	4週前	3週前	2週前	1週前	今週
1.インフルエンザ	報告数	1,240	91	53	82	171	386	457
	定点当り報告数	3.56	1.57	0.91	1.41	2.95	6.66	7.88
2.RSウイルス感染症	報告数	283	56	56	59	39	28	45
	定点当り報告数	1.31	1.56	1.56	1.64	1.08	0.78	1.25
3.咽頭結膜熱	報告数	79	3	14	18	16	12	16
	定点当り報告数	0.36	0.08	0.39	0.50	0.44	0.33	0.44
4.A群溶血性レンサ球菌咽頭炎	報告数	639	75	117	130	127	102	88
	定点当り報告数	2.96	2.08	3.25	3.61	3.53	2.83	2.44
5.感染性胃腸炎	報告数	3,940	338	468	562	837	958	777
	定点当り報告数	18.24	9.39	13.00	15.61	23.25	26.61	21.58
6.水痘	報告数	194	21	38	37	32	39	27
	定点当り報告数	0.90	0.58	1.06	1.03	0.89	1.08	0.75
7.手足口病	報告数	130	26	26	23	22	21	12
	定点当り報告数	0.60	0.72	0.72	0.64	0.61	0.58	0.33
8.伝染性紅斑	報告数	12	2	4	2	2	2	0
	定点当り報告数	0.06	0.06	0.11	0.06	0.06	0.06	0.00
9.突発性発疹	報告数	128	23	31	24	20	20	10
	定点当り報告数	0.59	0.64	0.86	0.67	0.56	0.56	0.28
10.百日咳	報告数	6	0	1	3	2	0	0
	定点当り報告数	0.03	0.00	0.03	0.08	0.06	0.00	0.00
11.ヘルパンギーナ	報告数	60	6	18	13	16	4	3
	定点当り報告数	0.28	0.17	0.50	0.36	0.44	0.11	0.08
12.流行性耳下腺炎	報告数	109	26	9	29	13	14	18
	定点当り報告数	0.51	0.72	0.25	0.81	0.36	0.39	0.50
13.急性出血性結膜炎	報告数	0	0	0	0	0	0	0
	定点当り報告数	0.00	0.00	0.00	0.00	0.00	0.00	0.00
14.流行性角結膜炎	報告数	18	1	2	1	5	4	5
	定点当り報告数	0.60	0.20	0.40	0.20	1.00	0.80	1.00
15.マイコプラズマ肺炎(小児科)	報告数	203	34	40	41	34	34	20
	定点当り報告数	0.94	0.94	1.11	1.14	0.94	0.94	0.56
16.細菌性髄膜炎	報告数	0	0	0	0	0	0	0
	定点当り報告数	0.00	0.00	0.00	0.00	0.00	0.00	0.00
17.無菌性髄膜炎	報告数	0	0	0	0	0	0	0
	定点当り報告数	0.00	0.00	0.00	0.00	0.00	0.00	0.00
18.マイコプラズマ肺炎	報告数	57	9	9	9	13	7	10
	定点当り報告数	0.86	0.82	0.82	0.82	1.18	0.64	0.91
19.クラミジア肺炎	報告数	0	0	0	0	0	0	0
	定点当り報告数	0.00	0.00	0.00	0.00	0.00	0.00	0.00
20.感染性胃腸炎(ロタウイルス)	報告数	24	0	1	5	7	3	8
	定点当り報告数	0.36	0.00	0.09	0.45	0.64	0.27	0.73