

<第38週コメント> ()内は定点当りの報告数

全国

感染性胃腸炎の患者数が大幅に減少しています。

【全数報告】

二類感染症：結核が北部保健所管内で1件（患者1件）及び大分市保健所管内で1件（患者1件）報告されています。

三類感染症：報告はありません。

麻 し ん：報告はありません。

風 し ん：報告はありません。

【定点報告】

東部、大分市、中部管内で感染性胃腸炎の定点当たりの患者数が多く報告されています。

大分市、南部、東部管内でA群溶血性レンサ球菌咽頭炎の定点当たりの患者数が多く報告されています。

中部、北部、東部管内でヘルパンギーナの患者数が多く報告されています。

東部、北部、大分市管内で突発性発疹の患者数が多く報告されています。

西部、大分市管内でRSウイルス感染症の定点当たりの患者数が多く報告されています。

<定点あたりの報告の多い保健所>

感染性胃腸炎 … 東部(9.57)、大分市(5.82)、中部(5.67)

A群溶血性レンサ球菌咽頭炎 … 大分市(2.55)、南部(2.33)、東部(2.14)

ヘルパンギーナ … 中部(2.00)、北部(1.83)、東部(1.14)

突発性発疹 … 東部(1.71)、北部(0.83)、大分市(0.73)

RSウイルス感染症 … 西部(3.67)、大分市(0.91)

*大分県感染症情報ホームページ

<<http://www.coara.or.jp/~eikan/bisei/index.htm>>

*あなたの街の感染症情報（大分県）

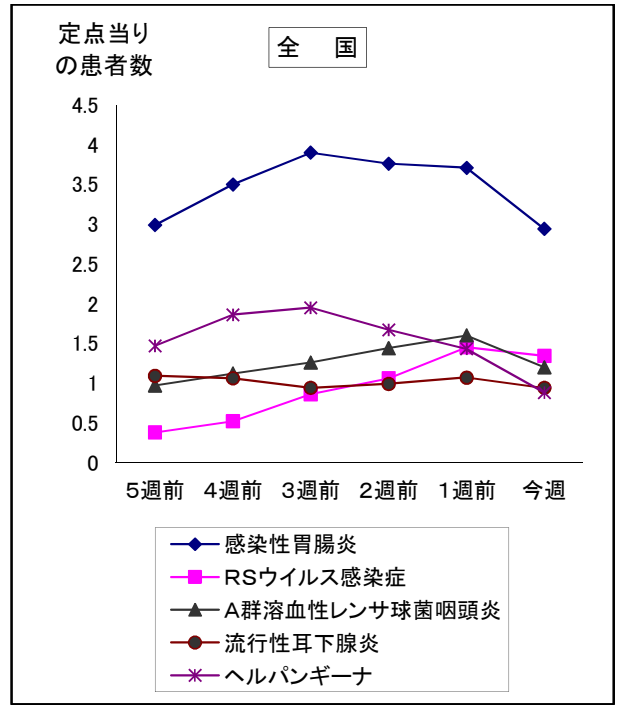
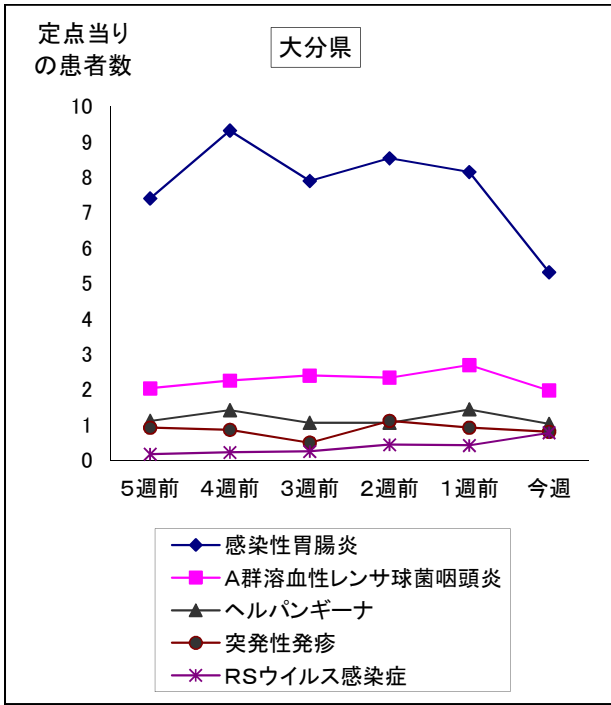
<<http://www.pref.oita.jp/soshiki/12210/kansen.html>>

*国立感染症研究所感染症情報センターホームページ

<<http://idsc.nih.go.jp/index-j.html>>

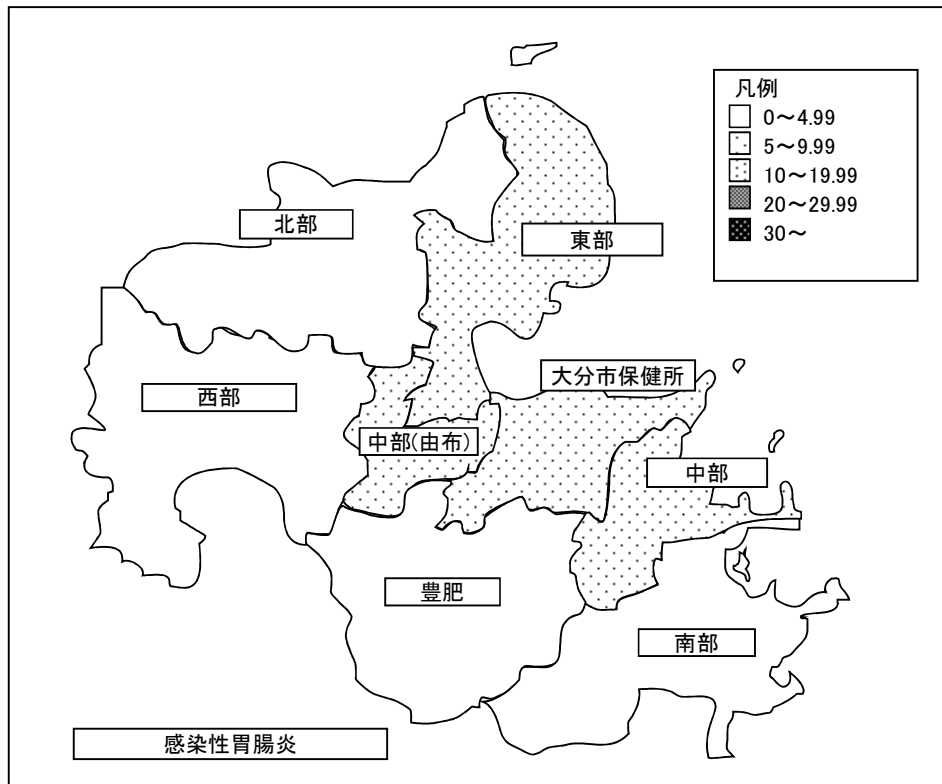
*海外渡航者のための感染症情報（厚生労働省 検疫所）

<<http://www.forth.go.jp/>>



2016年38週(09月19日～09月25日)

大 分 県				全 国			
順位	疾患名	患者数	前週比較	順位	疾患名	患者数	前週比較
1位	感染性胃腸炎	191	-102	1位	感染性胃腸炎	9,247	-2,394
2位	A群溶血性レンサ球菌咽頭炎	71	-26	2位	RSウイルス感染症	4,204	-354
3位	ヘルパンギーナ	37	-15	3位	A群溶血性レンサ球菌咽頭炎	3,771	-1,260
4位	突発性発疹	29	-4	4位	流行性耳下腺炎	2,936	-430
5位	RSウイルス感染症	28	+13	5位	ヘルパンギーナ	2,756	-1,726



報告数・定点当り報告数、疾病・保健所・性別(総数)

2016年38週(09月19日～09月25日)

大分県	インフルエンザ		RSウイルス感染症		咽頭結膜熱		A群溶血性レンサ球菌咽頭炎		感染性胃腸炎		水痘		手足口病	
	報告数	定点当り	報告数	定点当り	報告数	定点当り	報告数	定点当り	報告数	定点当り	報告数	定点当り	報告数	定点当り
総数	1	0.02	28	0.78	9	0.25	71	1.97	191	5.31	17	0.47	14	0.39
東部	0	0.00	3	0.43	1	0.14	15	2.14	67	9.57	3	0.43	1	0.14
中部	0	0.00	2	0.67	1	0.33	4	1.33	17	5.67	1	0.33	0	0.00
南部	0	0.00	0	0.00	0	0.00	7	2.33	10	3.33	2	0.67	0	0.00
豊肥	0	0.00	1	0.33	1	0.33	3	1.00	7	2.33	2	0.67	1	0.33
西部	0	0.00	11	3.67	0	0.00	3	1.00	1	0.33	3	1.00	0	0.00
北部	1	0.10	1	0.17	1	0.17	11	1.83	25	4.17	3	0.50	11	1.83
大分市	0	0.00	10	0.91	5	0.45	28	2.55	64	5.82	3	0.27	1	0.09

大分県	伝染性紅斑		突発性発疹		百日咳		ヘルパンギーナ		流行性耳下腺炎		急性出血性結膜炎		流行性角結膜炎	
	報告数	定点当り	報告数	定点当り	報告数	定点当り	報告数	定点当り	報告数	定点当り	報告数	定点当り	報告数	定点当り
総数	2	0.06	29	0.81	0	0.00	37	1.03	14	0.39	0	0.00	1	0.20
東部	0	0.00	12	1.71	0	0.00	8	1.14	1	0.14	0	0.00	0	0.00
中部	0	0.00	0	0.00	0	0.00	6	2.00	1	0.33	0	0.00	0	0.00
南部	1	0.33	2	0.67	0	0.00	1	0.33	0	0.00	0	0.00	0	0.00
豊肥	0	0.00	0	0.00	0	0.00	1	0.33	0	0.00	0	0.00	0	0.00
西部	0	0.00	2	0.67	0	0.00	1	0.33	2	0.67	0	0.00	0	0.00
北部	1	0.17	5	0.83	0	0.00	11	1.83	4	0.67	0	0.00	0	0.00
大分市	0	0.00	8	0.73	0	0.00	9	0.82	6	0.55	0	0.00	1	0.33

大分県	細菌性髄膜炎		無菌性髄膜炎		マイコプラズマ肺炎		クラミジア肺炎		感染性胃腸炎(ロタウイルス)		マイコプラズマ肺炎(小児科)県独自	
	報告数	定点当り	報告数	定点当り	報告数	定点当り	報告数	定点当り	報告数	定点当り	報告数	定点当り
総数	0	0.00	0	0.00	8	0.73	0	0.00	1	0.09	21	0.58
東部	0	0.00	0	0.00	0	0.00	0	0.00	0	0.00	2	0.25
中部	0	0.00	0	0.00	2	1.00	0	0.00	0	0.00	6	3.00
南部	0	0.00	0	0.00	0	0.00	0	0.00	0	0.00	0	0.00
豊肥	0	0.00	0	0.00	0	0.00	0	0.00	0	0.00	1	0.33
西部	0	0.00	0	0.00	1	1.00	0	0.00	0	0.00	0	0.00
北部	0	0.00	0	0.00	5	2.50	0	0.00	1	0.50	2	0.33
大分市	0	0.00	0	0.00	0	0.00	0	0.00	0	0.00	10	0.91

(全数報告)	麻しん 報告数	風しん 報告数
総数	0	0
東部	0	0
中部	0	0
南部	0	0
豊肥	0	0
西部	0	0
北部	0	0
大分市	0	0

報告数・定点当り報告数、疾病・保健所・性別(男)

2016年38週(09月19日～09月25日)

大分県	インフルエンザ		RSウイルス感染症		咽頭結膜熱		A群溶血性レンサ球菌咽頭炎		感染性胃腸炎		水痘		手足口病	
	報告数	定点当り	報告数	定点当り	報告数	定点当り	報告数	定点当り	報告数	定点当り	報告数	定点当り	報告数	定点当り
総数	0	0.00	13	0.36	3	0.08	40	1.11	105	2.92	9	0.25	6	0.17
東部	0	0.00	0	0.00	0	0.00	8	1.14	37	5.29	3	0.43	0	0.00
中部	0	0.00	2	0.67	0	0.00	4	1.33	8	2.67	1	0.33	0	0.00
南部	0	0.00	0	0.00	0	0.00	4	1.33	3	1.00	0	0.00	0	0.00
豊肥	0	0.00	0	0.00	0	0.00	2	0.67	3	1.00	2	0.67	1	0.33
西部	0	0.00	6	2.00	0	0.00	1	0.33	1	0.33	2	0.67	0	0.00
北部	0	0.00	1	0.17	0	0.00	3	0.50	17	2.83	0	0.00	5	0.83
大分市	0	0.00	4	0.36	3	0.27	18	1.64	36	3.27	1	0.09	0	0.00

大分県	伝染性紅斑		突発性発疹		百日咳		ヘルパンギーナ		流行性耳下腺炎		急性出血性結膜炎		流行性角結膜炎	
	報告数	定点当り	報告数	定点当り	報告数	定点当り	報告数	定点当り	報告数	定点当り	報告数	定点当り	報告数	定点当り
総数	0	0.00	17	0.47	0	0.00	21	0.58	6	0.17	0	0.00	0	0.00
東部	0	0.00	7	1.00	0	0.00	7	1.00	0	0.00	0	0.00	0	0.00
中部	0	0.00	0	0.00	0	0.00	1	0.33	1	0.33	0	0.00	0	0.00
南部	0	0.00	1	0.33	0	0.00	1	0.33	0	0.00	0	0.00	0	0.00
豊肥	0	0.00	0	0.00	0	0.00	1	0.33	0	0.00	0	0.00	0	0.00
西部	0	0.00	0	0.00	0	0.00	1	0.33	1	0.33	0	0.00	0	0.00
北部	0	0.00	2	0.33	0	0.00	6	1.00	1	0.17	0	0.00	0	0.00
大分市	0	0.00	7	0.64	0	0.00	4	0.36	3	0.27	0	0.00	0	0.00

大分県	細菌性髄膜炎		無菌性髄膜炎		マイコプラズマ肺炎		クラミジア肺炎		感染性胃腸炎(ロタウイルス)		マイコプラズマ肺炎(小児科)県独自	
	報告数	定点当り	報告数	定点当り	報告数	定点当り	報告数	定点当り	報告数	定点当り	報告数	定点当り
総数	0	0.00	0	0.00	1	0.09	0	0.00	0	0.00	15	0.42
東部	0	0.00	0	0.00	0	0.00	0	0.00	0	0.00	1	0.13
中部	0	0.00	0	0.00	0	0.00	0	0.00	0	0.00	5	2.50
南部	0	0.00	0	0.00	0	0.00	0	0.00	0	0.00	0	0.00
豊肥	0	0.00	0	0.00	0	0.00	0	0.00	0	0.00	0	0.00
西部	0	0.00	0	0.00	0	0.00	0	0.00	0	0.00	0	0.00
北部	0	0.00	0	0.00	1	0.50	0	0.00	0	0.00	1	0.17
大分市	0	0.00	0	0.00	0	0.00	0	0.00	0	0.00	8	0.73

(全数報告)	麻しん 報告数	風しん 報告数
総数	0	0
東部	0	0
中部	0	0
南部	0	0
豊肥	0	0
西部	0	0
北部	0	0
大分市	0	0

報告数・定点当り報告数、疾病・保健所・性別(女)

2016年38週(09月19日～09月25日)

大分県	インフルエンザ		RSウイルス感染症		咽頭結膜熱		A群溶血性レンサ球菌咽頭炎		感染性胃腸炎		水痘		手足口病	
	報告数	定点当り	報告数	定点当り	報告数	定点当り	報告数	定点当り	報告数	定点当り	報告数	定点当り	報告数	定点当り
総数	1	0.02	15	0.42	6	0.17	31	0.86	86	2.39	8	0.22	8	0.22
東部	0	0.00	3	0.43	1	0.14	7	1.00	30	4.29	0	0.00	1	0.14
中部	0	0.00	0	0.00	1	0.33	0	0.00	9	3.00	0	0.00	0	0.00
南部	0	0.00	0	0.00	0	0.00	3	1.00	7	2.33	2	0.67	0	0.00
豊肥	0	0.00	1	0.33	1	0.33	1	0.33	4	1.33	0	0.00	0	0.00
西部	0	0.00	5	1.67	0	0.00	2	0.67	0	0.00	1	0.33	0	0.00
北部	1	0.10	0	0.00	1	0.17	8	1.33	8	1.33	3	0.50	6	1.00
大分市	0	0.00	6	0.55	2	0.18	10	0.91	28	2.55	2	0.18	1	0.09

大分県	伝染性紅斑		突発性発疹		百日咳		ヘルパンギーナ		流行性耳下腺炎		急性出血性結膜炎		流行性角結膜炎	
	報告数	定点当り	報告数	定点当り	報告数	定点当り	報告数	定点当り	報告数	定点当り	報告数	定点当り	報告数	定点当り
総数	2	0.06	12	0.33	0	0.00	16	0.44	8	0.22	0	0.00	1	0.20
東部	0	0.00	5	0.71	0	0.00	1	0.14	1	0.14	0	0.00	0	0.00
中部	0	0.00	0	0.00	0	0.00	5	1.67	0	0.00	0	0.00	0	0.00
南部	1	0.33	1	0.33	0	0.00	0	0.00	0	0.00	0	0.00	0	0.00
豊肥	0	0.00	0	0.00	0	0.00	0	0.00	0	0.00	0	0.00	0	0.00
西部	0	0.00	2	0.67	0	0.00	0	0.00	1	0.33	0	0.00	0	0.00
北部	1	0.17	3	0.50	0	0.00	5	0.83	3	0.50	0	0.00	0	0.00
大分市	0	0.00	1	0.09	0	0.00	5	0.45	3	0.27	0	0.00	1	0.33

大分県	細菌性髄膜炎		無菌性髄膜炎		マイコプラズマ肺炎		クラミジア肺炎		感染性胃腸炎(ロタウイルス)		マイコプラズマ肺炎(小児科)県独自	
	報告数	定点当り	報告数	定点当り	報告数	定点当り	報告数	定点当り	報告数	定点当り	報告数	定点当り
総数	0	0.00	0	0.00	7	0.64	0	0.00	1	0.09	6	0.17
東部	0	0.00	0	0.00	0	0.00	0	0.00	0	0.00	1	0.13
中部	0	0.00	0	0.00	2	1.00	0	0.00	0	0.00	1	0.50
南部	0	0.00	0	0.00	0	0.00	0	0.00	0	0.00	0	0.00
豊肥	0	0.00	0	0.00	0	0.00	0	0.00	0	0.00	1	0.33
西部	0	0.00	0	0.00	1	1.00	0	0.00	0	0.00	0	0.00
北部	0	0.00	0	0.00	4	2.00	0	0.00	1	0.50	1	0.17
大分市	0	0.00	0	0.00	0	0.00	0	0.00	0	0.00	2	0.18

(全数報告)	麻しん 報告数	風しん 報告数
総数	0	0
東部	0	0
中部	0	0
南部	0	0
豊肥	0	0
西部	0	0
北部	0	0
大分市	0	0

5週間推移表
2016年38週(09月19日～09月25日)

大分県 (男女合計)		合計	5週前	4週前	3週前	2週前	1週前	今週
1.インフルエンザ	報告数	5	0	1	1	1	1	1
	定点当り報告数	0.02	0.00	0.02	0.02	0.02	0.02	0.02
2.RSウイルス感染症	報告数	82	6	8	9	16	15	28
	定点当り報告数	0.38	0.17	0.22	0.25	0.44	0.42	0.78
3.咽頭結膜熱	報告数	140	21	27	40	22	21	9
	定点当り報告数	0.65	0.58	0.75	1.11	0.61	0.58	0.25
4.A群溶血性レンサ球菌咽頭炎	報告数	492	73	81	86	84	97	71
	定点当り報告数	2.28	2.03	2.25	2.39	2.33	2.69	1.97
5.感染性胃腸炎	報告数	1,676	266	335	284	307	293	191
	定点当り報告数	7.76	7.39	9.31	7.89	8.53	8.14	5.31
6.水痘	報告数	82	17	11	10	11	16	17
	定点当り報告数	0.38	0.47	0.31	0.28	0.31	0.44	0.47
7.手足口病	報告数	63	9	5	9	7	19	14
	定点当り報告数	0.29	0.25	0.14	0.25	0.19	0.53	0.39
8.伝染性紅斑	報告数	12	1	0	5	2	2	2
	定点当り報告数	0.06	0.03	0.00	0.14	0.06	0.06	0.06
9.突発性発疹	報告数	184	33	31	18	40	33	29
	定点当り報告数	0.85	0.92	0.86	0.50	1.11	0.92	0.81
10.百日咳	報告数	8	3	0	0	4	1	0
	定点当り報告数	0.04	0.08	0.00	0.00	0.11	0.03	0.00
11.ヘルパンギーナ	報告数	256	40	51	38	38	52	37
	定点当り報告数	1.19	1.11	1.42	1.06	1.06	1.44	1.03
12.流行性耳下腺炎	報告数	111	16	14	19	16	32	14
	定点当り報告数	0.51	0.44	0.39	0.53	0.44	0.89	0.39
13.急性出血性結膜炎	報告数	0	0	0	0	0	0	0
	定点当り報告数	0.00	0.00	0.00	0.00	0.00	0.00	0.00
14.流行性角結膜炎	報告数	16	6	2	2	1	4	1
	定点当り報告数	0.53	1.20	0.40	0.40	0.20	0.80	0.20
15.マイコプラズマ肺炎(小児科)	報告数	175	38	31	34	25	26	21
	定点当り報告数	0.81	1.06	0.86	0.94	0.69	0.72	0.58
16.細菌性髄膜炎	報告数	0	0	0	0	0	0	0
	定点当り報告数	0.00	0.00	0.00	0.00	0.00	0.00	0.00
17.無菌性髄膜炎	報告数	0	0	0	0	0	0	0
	定点当り報告数	0.00	0.00	0.00	0.00	0.00	0.00	0.00
18.マイコプラズマ肺炎	報告数	45	4	9	11	8	5	8
	定点当り報告数	0.68	0.36	0.82	1.00	0.73	0.45	0.73
19.クラミジア肺炎	報告数	0	0	0	0	0	0	0
	定点当り報告数	0.00	0.00	0.00	0.00	0.00	0.00	0.00
20.感染性胃腸炎(ロタウイルス)	報告数	2	0	0	1	0	0	1
	定点当り報告数	0.03	0.00	0.00	0.09	0.00	0.00	0.09