

<第33週コメント> ()内は定点当りの報告数

全国

ヘルパンギーナの患者数が先週に引き続き大幅に減少しています。

【全数報告】

二類感染症：結核が西部保健所管内で1件（患者1件）、北部保健所管内で1件（患者1件）及び大分市保健所管内で2件（患者1件、無症状病原体保有者1件）報告されています。

三類感染症：腸管出血性大腸菌感染症が北部保健所管内で2件及び大分市保健所管内で1件報告されています。

麻 し ん：報告はありません。

風 し ん：報告はありません。

【定点報告】

東部、大分市、南部管内で感染性胃腸炎の定点当たりの患者数が多く報告されています。

東部、大分市、中部管内でA群溶血性レンサ球菌咽頭炎の定点当たりの患者数多く報告されています。

北部、中部、豊肥管内でヘルパンギーナの定点当たりの患者数多く報告されています。

北部、東部、中部管内で突発性発疹の患者数多く報告されています。

東部、大分市、西部管内で咽頭結膜熱の患者数多く報告されています。

<定点あたりの報告の多い保健所>

感染性胃腸炎 … 東部(12.14)、大分市(10.27)、南部(8.00)

A群溶血性レンサ球菌咽頭炎 … 東部(3.57)、大分市(2.82)、中部(1.67)

ヘルパンギーナ … 北部(2.67)、中部(2.33)、豊肥(1.00)

突発性発疹 … 北部(1.83)、東部(1.14)、中部(1.00)

咽頭結膜熱 … 東部(1.00)、大分市(0.73)、西部(0.67)

*大分県感染症情報ホームページ

<<http://www.coara.or.jp/~eikan/bisei/index.htm>>

*あなたの街の感染症情報（大分県）

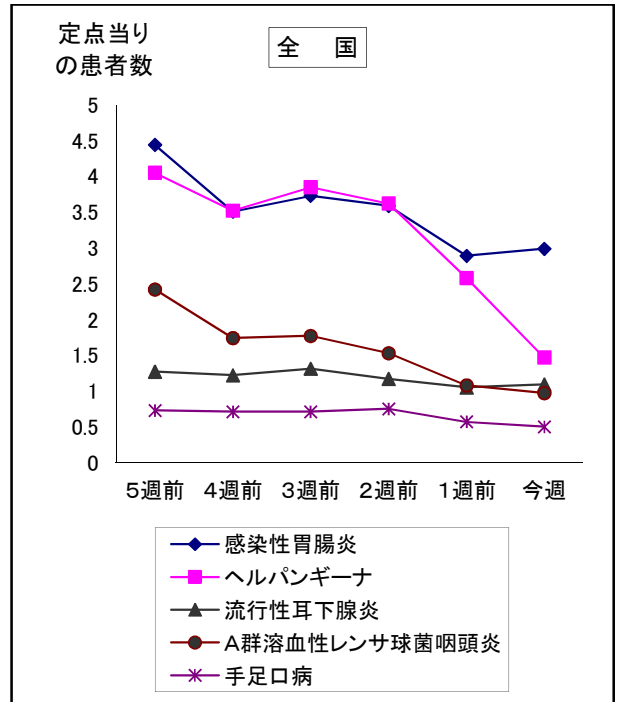
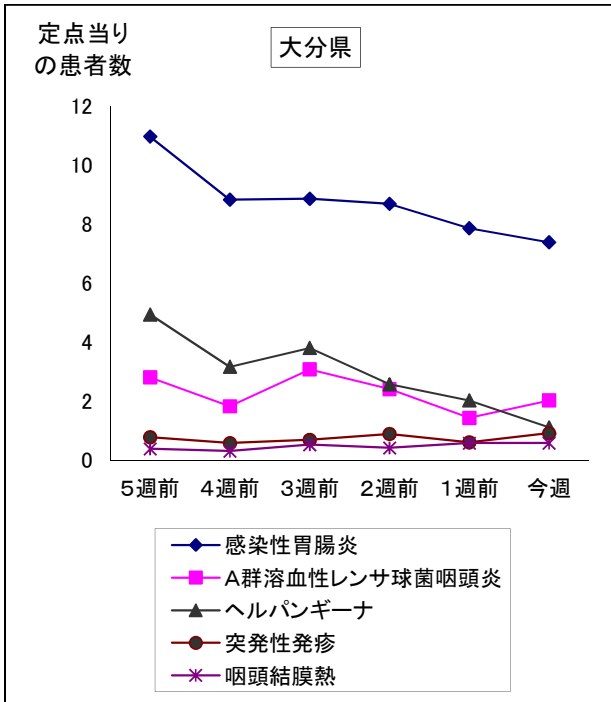
<<http://www.pref.oita.jp/soshiki/12210/kansen.html>>

*国立感染症研究所感染症情報センターホームページ

<<http://idsc.nih.go.jp/index-j.html>>

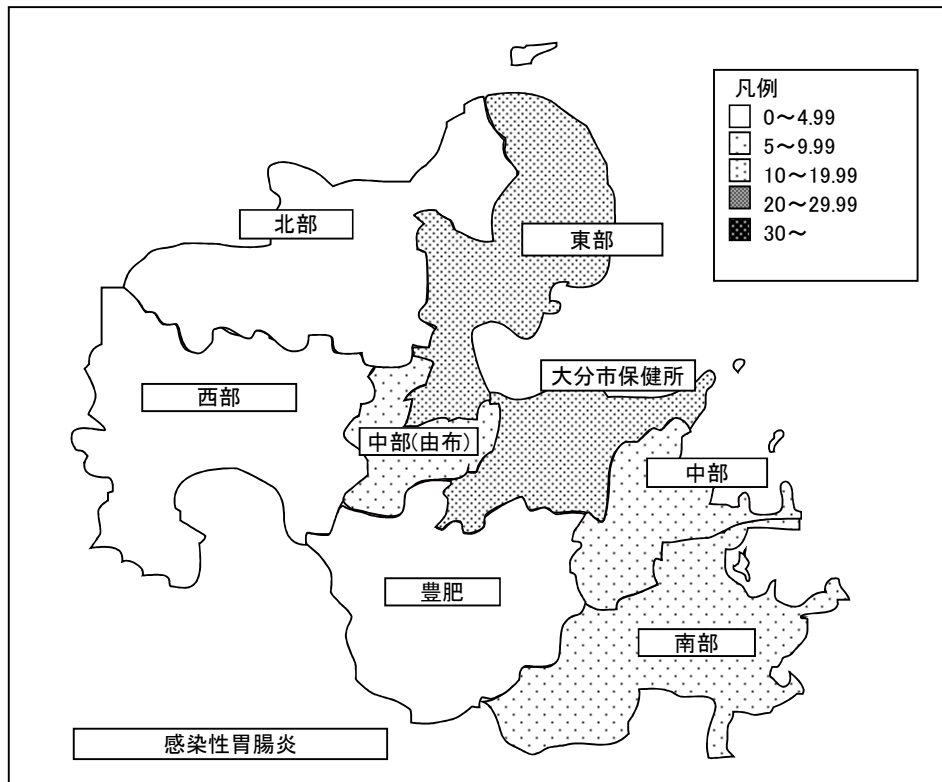
*海外渡航者のための感染症情報（厚生労働省 検疫所）

<<http://www.forth.go.jp/>>



2016年33週(08月15日~08月21日)

大分県				全国			
順位	疾患名	患者数	前週比較	順位	疾患名	患者数	前週比較
1位	感染性胃腸炎	266	-17	1位	感染性胃腸炎	9,213	+400
2位	A群溶血性レンサ球菌咽頭炎	73	+21	2位	ヘルパンギーナ	4,521	-3,331
3位	ヘルパンギーナ	40	-33	3位	流行性耳下腺炎	3,347	+145
4位	突発性発疹	33	+11	4位	A群溶血性レンサ球菌咽頭炎	2,978	-302
5位	咽頭結膜熱	21	0	5位	手足口病	1,538	-200



報告数・定点当り報告数、疾病・保健所・性別(総数)

2016年33週(08月15日～08月21日)

大分県	インフルエンザ		RSウイルス感染症		咽頭結膜熱		A群溶血性レンサ球菌咽頭炎		感染性胃腸炎		水痘		手足口病	
	報告数	定点当り	報告数	定点当り	報告数	定点当り	報告数	定点当り	報告数	定点当り	報告数	定点当り	報告数	定点当り
総数	0	0.00	6	0.17	21	0.58	73	2.03	266	7.39	17	0.47	9	0.25
東部	0	0.00	0	0.00	7	1.00	25	3.57	85	12.14	6	0.86	4	0.57
中部	0	0.00	0	0.00	1	0.33	5	1.67	15	5.00	1	0.33	1	0.33
南部	0	0.00	1	0.33	1	0.33	4	1.33	24	8.00	1	0.33	1	0.33
豊肥	0	0.00	0	0.00	0	0.00	1	0.33	7	2.33	0	0.00	0	0.00
西部	0	0.00	3	1.00	2	0.67	0	0.00	4	1.33	0	0.00	0	0.00
北部	0	0.00	1	0.17	2	0.33	7	1.17	18	3.00	0	0.00	0	0.00
大分市	0	0.00	1	0.09	8	0.73	31	2.82	113	10.27	9	0.82	3	0.27

大分県	伝染性紅斑		突発性発疹		百日咳		ヘルパンギーナ		流行性耳下腺炎		急性出血性結膜炎		流行性角結膜炎	
	報告数	定点当り	報告数	定点当り	報告数	定点当り	報告数	定点当り	報告数	定点当り	報告数	定点当り	報告数	定点当り
総数	1	0.03	33	0.92	3	0.08	40	1.11	16	0.44	0	0.00	6	1.20
東部	0	0.00	8	1.14	1	0.14	5	0.71	4	0.57	0	0.00	0	0.00
中部	0	0.00	3	1.00	0	0.00	7	2.33	0	0.00	0	0.00	0	0.00
南部	0	0.00	2	0.67	0	0.00	0	0.00	0	0.00	0	0.00	0	0.00
豊肥	0	0.00	0	0.00	0	0.00	3	1.00	1	0.33	0	0.00	0	0.00
西部	0	0.00	2	0.67	0	0.00	0	0.00	1	0.33	0	0.00	0	0.00
北部	1	0.17	11	1.83	2	0.33	16	2.67	4	0.67	0	0.00	0	0.00
大分市	0	0.00	7	0.64	0	0.00	9	0.82	6	0.55	0	0.00	6	2.00

大分県	細菌性髄膜炎		無菌性髄膜炎		マイコプラズマ肺炎		クラミジア肺炎		感染性胃腸炎(ロタウイルス)		マイコプラズマ肺炎(小児科)県独自	
	報告数	定点当り	報告数	定点当り	報告数	定点当り	報告数	定点当り	報告数	定点当り	報告数	定点当り
総数	0	0.00	0	0.00	4	0.36	0	0.00	0	0.00	38	1.06
東部	0	0.00	0	0.00	0	0.00	0	0.00	0	0.00	1	0.13
中部	0	0.00	0	0.00	0	0.00	0	0.00	0	0.00	10	5.00
南部	0	0.00	0	0.00	0	0.00	0	0.00	0	0.00	0	0.00
豊肥	0	0.00	0	0.00	0	0.00	0	0.00	0	0.00	2	0.67
西部	0	0.00	0	0.00	0	0.00	0	0.00	0	0.00	0	0.00
北部	0	0.00	0	0.00	4	2.00	0	0.00	0	0.00	9	1.50
大分市	0	0.00	0	0.00	0	0.00	0	0.00	0	0.00	16	1.45

(全数報告)	麻しん 報告数	風しん 報告数
総数	0	0
東部	0	0
中部	0	0
南部	0	0
豊肥	0	0
西部	0	0
北部	0	0
大分市	0	0

報告数・定点当り報告数、疾病・保健所・性別(男)

2016年33週(08月15日～08月21日)

大分県	インフルエンザ		RSウイルス感染症		咽頭結膜熱		A群溶血性レンサ球菌咽頭炎		感染性胃腸炎		水痘		手足口病	
	報告数	定点当り	報告数	定点当り	報告数	定点当り	報告数	定点当り	報告数	定点当り	報告数	定点当り	報告数	定点当り
総数	0	0.00	3	0.08	13	0.36	34	0.94	143	3.97	9	0.25	4	0.11
東部	0	0.00	0	0.00	6	0.86	11	1.57	50	7.14	5	0.71	1	0.14
中部	0	0.00	0	0.00	1	0.33	0	0.00	7	2.33	0	0.00	1	0.33
南部	0	0.00	1	0.33	1	0.33	3	1.00	9	3.00	0	0.00	1	0.33
豊肥	0	0.00	0	0.00	0	0.00	0	0.00	6	2.00	0	0.00	0	0.00
西部	0	0.00	0	0.00	1	0.33	0	0.00	1	0.33	0	0.00	0	0.00
北部	0	0.00	1	0.17	0	0.00	4	0.67	9	1.50	0	0.00	0	0.00
大分市	0	0.00	1	0.09	4	0.36	16	1.45	61	5.55	4	0.36	1	0.09

大分県	伝染性紅斑		突発性発疹		百日咳		ヘルパンギーナ		流行性耳下腺炎		急性出血性結膜炎		流行性角結膜炎	
	報告数	定点当り	報告数	定点当り	報告数	定点当り	報告数	定点当り	報告数	定点当り	報告数	定点当り	報告数	定点当り
総数	0	0.00	18	0.50	3	0.08	16	0.44	6	0.17	0	0.00	2	0.40
東部	0	0.00	4	0.57	1	0.14	1	0.14	2	0.29	0	0.00	0	0.00
中部	0	0.00	1	0.33	0	0.00	3	1.00	0	0.00	0	0.00	0	0.00
南部	0	0.00	2	0.67	0	0.00	0	0.00	0	0.00	0	0.00	0	0.00
豊肥	0	0.00	0	0.00	0	0.00	2	0.67	0	0.00	0	0.00	0	0.00
西部	0	0.00	1	0.33	0	0.00	0	0.00	0	0.00	0	0.00	0	0.00
北部	0	0.00	8	1.33	2	0.33	5	0.83	2	0.33	0	0.00	0	0.00
大分市	0	0.00	2	0.18	0	0.00	5	0.45	2	0.18	0	0.00	2	0.67

大分県	細菌性髄膜炎		無菌性髄膜炎		マイコプラズマ肺炎		クラミジア肺炎		感染性胃腸炎(ロタウイルス)		マイコプラズマ肺炎(小児科)県独自	
	報告数	定点当り	報告数	定点当り	報告数	定点当り	報告数	定点当り	報告数	定点当り	報告数	定点当り
総数	0	0.00	0	0.00	2	0.18	0	0.00	0	0.00	16	0.44
東部	0	0.00	0	0.00	0	0.00	0	0.00	0	0.00	0	0.00
中部	0	0.00	0	0.00	0	0.00	0	0.00	0	0.00	2	1.00
南部	0	0.00	0	0.00	0	0.00	0	0.00	0	0.00	0	0.00
豊肥	0	0.00	0	0.00	0	0.00	0	0.00	0	0.00	2	0.67
西部	0	0.00	0	0.00	0	0.00	0	0.00	0	0.00	0	0.00
北部	0	0.00	0	0.00	2	1.00	0	0.00	0	0.00	2	0.33
大分市	0	0.00	0	0.00	0	0.00	0	0.00	0	0.00	10	0.91

(全数報告)	麻しん 報告数	風しん 報告数
総数	0	0
東部	0	0
中部	0	0
南部	0	0
豊肥	0	0
西部	0	0
北部	0	0
大分市	0	0

報告数・定点当り報告数、疾病・保健所・性別(女)

2016年33週(08月15日～08月21日)

大分県	インフルエンザ		RSウイルス感染症		咽頭結膜熱		A群溶血性レンサ球菌咽頭炎		感染性胃腸炎		水痘		手足口病	
	報告数	定点当り	報告数	定点当り	報告数	定点当り	報告数	定点当り	報告数	定点当り	報告数	定点当り	報告数	定点当り
総数	0	0.00	3	0.08	8	0.22	39	1.08	123	3.42	8	0.22	5	0.14
東部	0	0.00	0	0.00	1	0.14	14	2.00	35	5.00	1	0.14	3	0.43
中部	0	0.00	0	0.00	0	0.00	5	1.67	8	2.67	1	0.33	0	0.00
南部	0	0.00	0	0.00	0	0.00	1	0.33	15	5.00	1	0.33	0	0.00
豊肥	0	0.00	0	0.00	0	0.00	1	0.33	1	0.33	0	0.00	0	0.00
西部	0	0.00	3	1.00	1	0.33	0	0.00	3	1.00	0	0.00	0	0.00
北部	0	0.00	0	0.00	2	0.33	3	0.50	9	1.50	0	0.00	0	0.00
大分市	0	0.00	0	0.00	4	0.36	15	1.36	52	4.73	5	0.45	2	0.18

大分県	伝染性紅斑		突発性発疹		百日咳		ヘルパンギーナ		流行性耳下腺炎		急性出血性結膜炎		流行性角結膜炎	
	報告数	定点当り	報告数	定点当り	報告数	定点当り	報告数	定点当り	報告数	定点当り	報告数	定点当り	報告数	定点当り
総数	1	0.03	15	0.42	0	0.00	24	0.67	10	0.28	0	0.00	4	0.80
東部	0	0.00	4	0.57	0	0.00	4	0.57	2	0.29	0	0.00	0	0.00
中部	0	0.00	2	0.67	0	0.00	4	1.33	0	0.00	0	0.00	0	0.00
南部	0	0.00	0	0.00	0	0.00	0	0.00	0	0.00	0	0.00	0	0.00
豊肥	0	0.00	0	0.00	0	0.00	1	0.33	1	0.33	0	0.00	0	0.00
西部	0	0.00	1	0.33	0	0.00	0	0.00	1	0.33	0	0.00	0	0.00
北部	1	0.17	3	0.50	0	0.00	11	1.83	2	0.33	0	0.00	0	0.00
大分市	0	0.00	5	0.45	0	0.00	4	0.36	4	0.36	0	0.00	4	1.33

大分県	細菌性髄膜炎		無菌性髄膜炎		マイコプラズマ肺炎		クラミジア肺炎		感染性胃腸炎(ロタウイルス)		マイコプラズマ肺炎(小児科)県独自	
	報告数	定点当り	報告数	定点当り	報告数	定点当り	報告数	定点当り	報告数	定点当り	報告数	定点当り
総数	0	0.00	0	0.00	2	0.18	0	0.00	0	0.00	22	0.61
東部	0	0.00	0	0.00	0	0.00	0	0.00	0	0.00	1	0.13
中部	0	0.00	0	0.00	0	0.00	0	0.00	0	0.00	8	4.00
南部	0	0.00	0	0.00	0	0.00	0	0.00	0	0.00	0	0.00
豊肥	0	0.00	0	0.00	0	0.00	0	0.00	0	0.00	0	0.00
西部	0	0.00	0	0.00	0	0.00	0	0.00	0	0.00	0	0.00
北部	0	0.00	0	0.00	2	1.00	0	0.00	0	0.00	7	1.17
大分市	0	0.00	0	0.00	0	0.00	0	0.00	0	0.00	6	0.55

(全数報告)	麻しん 報告数	風しん 報告数
総数	0	0
東部	0	0
中部	0	0
南部	0	0
豊肥	0	0
西部	0	0
北部	0	0
大分市	0	0

