

## <第26週コメント> ( )内は定点当りの報告数

全国

ヘルパンギーナの患者数が先週に引き続き増加しています。

### 【全数報告】

二類感染症：結核が中部保健所管内で1件（患者1件）、南部保健所管内で1件（患者1件）、西部保健所管内で1件（患者1件）、北部保健所管内で3件（患者2件、無症状病原体保有者1件）及び大分市保健所管内で2件（患者2件）報告されています。

三類感染症：腸管出血性大腸菌感染症が豊肥保健所管内で2件及び北部保健所管内で1件報告されています。

麻 し ん：報告はありません。

風 し ん：報告はありません。

### 【定点報告】

大分市、東部、中部管内で感染性胃腸炎の定点当たりの患者数が多く報告されています。

北部、東部、中部管内でヘルパンギーナの定点当たりの患者数が多く報告されています。

大分市、東部、南部管内でA群溶血性レンサ球菌咽頭炎の定点当たりの患者数多く報告されています。

北部、中部・南部、大分市管内で突発性発疹の患者数多く報告されています。  
豊肥、大分市管内で水痘の定点当たりの患者数多く報告されています。

### <定点あたりの報告の多い保健所>

感染性胃腸炎 … 大分市(16.91)、東部(12.57)、中部(12.00)

ヘルパンギーナ … 北部(13.50)、東部(5.43)、中部(4.67)

A群溶血性レンサ球菌咽頭炎 … 大分市(7.82)、東部(3.43)、南部(2.00)

突発性発疹 … 北部(2.00)、中部・南部(1.33)、大分市(1.18)

水痘 … 豊肥(1.67)、大分市(1.09)

### \*大分県感染症情報ホームページ

<<http://www.coara.or.jp/~eikan/bisei/index.htm>>

### \*あなたの街の感染症情報（大分県）

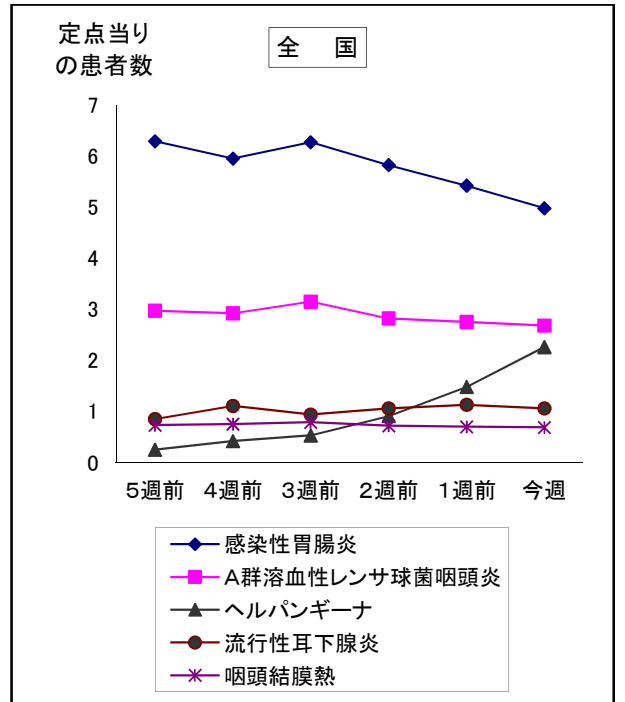
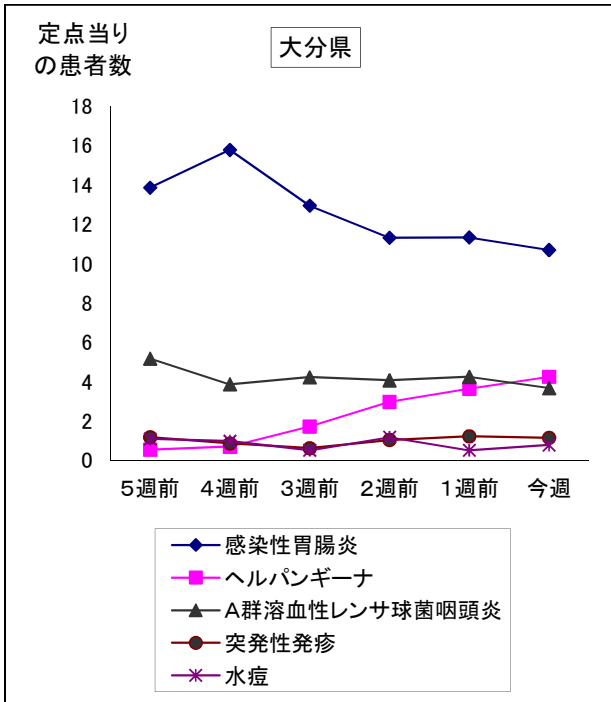
<<http://www.pref.oita.jp/soshiki/12210/kansen.html>>

### \*国立感染症研究所感染症情報センターホームページ

<<http://idsc.nih.go.jp/index-j.html>>

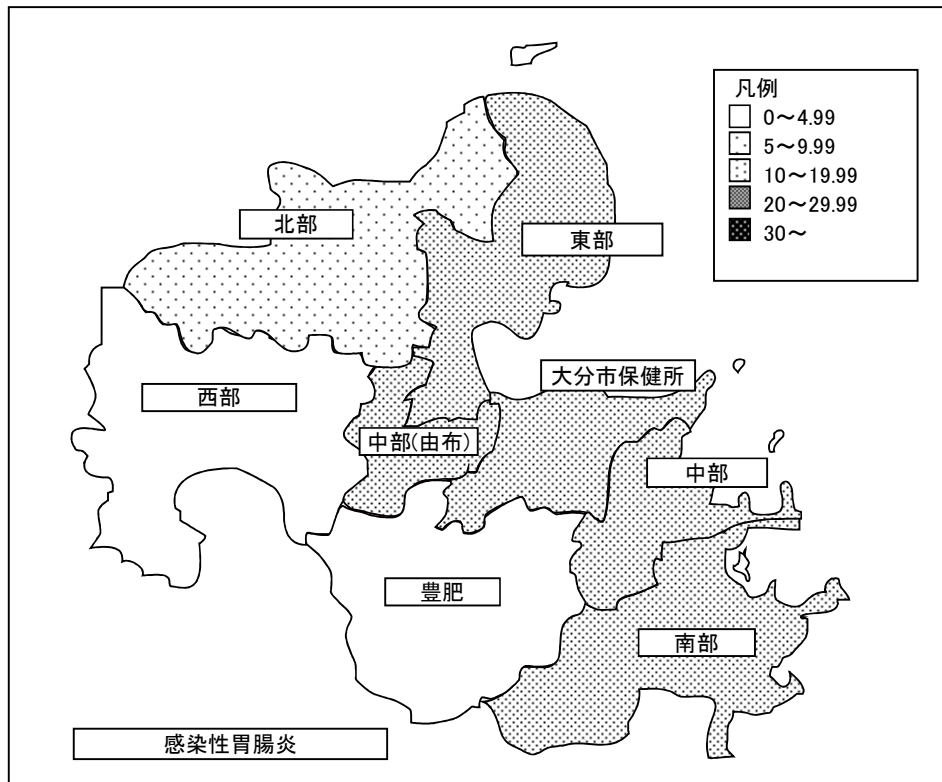
### \*海外渡航者のための感染症情報（厚生労働省 検疫所）

<<http://www.forth.go.jp/>>



2016年26週(06月27日～07月03日)

大分県				全国			
順位	疾患名	患者数	前週比較	順位	疾患名	患者数	前週比較
1位	感染性胃腸炎	385	-23	1位	感染性胃腸炎	15,733	-1,348
2位	ヘルパンギーナ	153	+22	2位	A群溶血性レンサ球菌咽頭炎	8,478	-180
3位	A群溶血性レンサ球菌咽頭炎	132	-21	3位	ヘルパンギーナ	7,139	+2,478
4位	突発性発疹	41	-3	4位	流行性耳下腺炎	3,357	-197
5位	水痘	28	+10	5位	咽頭結膜熱	2,177	-23



報告数・定点当り報告数、疾病・保健所・性別(総数)

2016年26週(06月27日～07月03日)

大分県	インフルエンザ		RSウイルス感染症		咽頭結膜熱		A群溶血性レンサ球菌咽頭炎		感染性胃腸炎		水痘		手足口病	
	報告数	定点当り	報告数	定点当り	報告数	定点当り	報告数	定点当り	報告数	定点当り	報告数	定点当り	報告数	定点当り
総数	2	0.03	1	0.03	17	0.47	132	3.67	385	10.69	28	0.78	10	0.28
東部	0	0.00	1	0.14	4	0.57	24	3.43	88	12.57	4	0.57	3	0.43
中部	0	0.00	0	0.00	1	0.33	5	1.67	36	12.00	1	0.33	1	0.33
南部	0	0.00	0	0.00	2	0.67	6	2.00	33	11.00	1	0.33	4	1.33
豊肥	1	0.20	0	0.00	1	0.33	5	1.67	7	2.33	5	1.67	0	0.00
西部	0	0.00	0	0.00	1	0.33	1	0.33	0	0.00	1	0.33	0	0.00
北部	1	0.10	0	0.00	1	0.17	5	0.83	35	5.83	4	0.67	1	0.17
大分市	0	0.00	0	0.00	7	0.64	86	7.82	186	16.91	12	1.09	1	0.09

大分県	伝染性紅斑		突発性発疹		百日咳		ヘルパンギーナ		流行性耳下腺炎		急性出血性結膜炎		流行性角結膜炎	
	報告数	定点当り	報告数	定点当り	報告数	定点当り	報告数	定点当り	報告数	定点当り	報告数	定点当り	報告数	定点当り
総数	1	0.03	41	1.14	2	0.06	153	4.25	16	0.44	1	0.20	1	0.20
東部	0	0.00	7	1.00	0	0.00	38	5.43	6	0.86	0	0.00	0	0.00
中部	0	0.00	4	1.33	0	0.00	14	4.67	2	0.67	0	0.00	0	0.00
南部	0	0.00	4	1.33	0	0.00	1	0.33	0	0.00	0	0.00	0	0.00
豊肥	0	0.00	0	0.00	0	0.00	0	0.00	0	0.00	0	0.00	0	0.00
西部	0	0.00	1	0.33	0	0.00	2	0.67	1	0.33	0	0.00	0	0.00
北部	1	0.17	12	2.00	1	0.17	81	13.50	3	0.50	0	0.00	0	0.00
大分市	0	0.00	13	1.18	1	0.09	17	1.55	4	0.36	1	0.33	1	0.33

大分県	細菌性髄膜炎		無菌性髄膜炎		マイコプラズマ肺炎		クラミジア肺炎		感染性胃腸炎(ロタウイルス)		マイコプラズマ肺炎(小児科)県独自	
	報告数	定点当り	報告数	定点当り	報告数	定点当り	報告数	定点当り	報告数	定点当り	報告数	定点当り
総数	0	0.00	0	0.00	11	1.00	0	0.00	0	0.00	24	0.67
東部	0	0.00	0	0.00	0	0.00	0	0.00	0	0.00	3	0.38
中部	0	0.00	0	0.00	3	1.50	0	0.00	0	0.00	8	4.00
南部	0	0.00	0	0.00	0	0.00	0	0.00	0	0.00	0	0.00
豊肥	0	0.00	0	0.00	1	1.00	0	0.00	0	0.00	0	0.00
西部	0	0.00	0	0.00	0	0.00	0	0.00	0	0.00	0	0.00
北部	0	0.00	0	0.00	7	3.50	0	0.00	0	0.00	5	0.83
大分市	0	0.00	0	0.00	0	0.00	0	0.00	0	0.00	8	0.73

(全数報告)	麻しん 報告数	風しん 報告数
総数	0	0
東部	0	0
中部	0	0
南部	0	0
豊肥	0	0
西部	0	0
北部	0	0
大分市	0	0

報告数・定点当り報告数、疾病・保健所・性別(男)

2016年26週(06月27日～07月03日)

大分県	インフルエンザ		RSウイルス感染症		咽頭結膜熱		A群溶血性レンサ球菌咽頭炎		感染性胃腸炎		水痘		手足口病	
	報告数	定点当り	報告数	定点当り	報告数	定点当り	報告数	定点当り	報告数	定点当り	報告数	定点当り	報告数	定点当り
総数	1	0.02	1	0.03	9	0.25	70	1.94	226	6.28	8	0.22	5	0.14
東部	0	0.00	1	0.14	1	0.14	13	1.86	49	7.00	2	0.29	1	0.14
中部	0	0.00	0	0.00	0	0.00	2	0.67	20	6.67	0	0.00	1	0.33
南部	0	0.00	0	0.00	1	0.33	4	1.33	19	6.33	0	0.00	2	0.67
豊肥	1	0.20	0	0.00	1	0.33	1	0.33	4	1.33	1	0.33	0	0.00
西部	0	0.00	0	0.00	0	0.00	1	0.33	0	0.00	1	0.33	0	0.00
北部	0	0.00	0	0.00	0	0.00	4	0.67	23	3.83	1	0.17	0	0.00
大分市	0	0.00	0	0.00	6	0.55	45	4.09	111	10.09	3	0.27	1	0.09

大分県	伝染性紅斑		突発性発疹		百日咳		ヘルパンギーナ		流行性耳下腺炎		急性出血性結膜炎		流行性角結膜炎	
	報告数	定点当り	報告数	定点当り	報告数	定点当り	報告数	定点当り	報告数	定点当り	報告数	定点当り	報告数	定点当り
総数	1	0.03	25	0.69	1	0.03	74	2.06	10	0.28	0	0.00	1	0.20
東部	0	0.00	6	0.86	0	0.00	19	2.71	4	0.57	0	0.00	0	0.00
中部	0	0.00	2	0.67	0	0.00	6	2.00	0	0.00	0	0.00	0	0.00
南部	0	0.00	3	1.00	0	0.00	1	0.33	0	0.00	0	0.00	0	0.00
豊肥	0	0.00	0	0.00	0	0.00	0	0.00	0	0.00	0	0.00	0	0.00
西部	0	0.00	0	0.00	0	0.00	0	0.00	1	0.33	0	0.00	0	0.00
北部	1	0.17	7	1.17	0	0.00	37	6.17	2	0.33	0	0.00	0	0.00
大分市	0	0.00	7	0.64	1	0.09	11	1.00	3	0.27	0	0.00	1	0.33

大分県	細菌性髄膜炎		無菌性髄膜炎		マイコプラズマ肺炎		クラミジア肺炎		感染性胃腸炎(ロタウイルス)		マイコプラズマ肺炎(小児科)県独自	
	報告数	定点当り	報告数	定点当り	報告数	定点当り	報告数	定点当り	報告数	定点当り	報告数	定点当り
総数	0	0.00	0	0.00	6	0.55	0	0.00	0	0.00	15	0.42
東部	0	0.00	0	0.00	0	0.00	0	0.00	0	0.00	3	0.38
中部	0	0.00	0	0.00	2	1.00	0	0.00	0	0.00	5	2.50
南部	0	0.00	0	0.00	0	0.00	0	0.00	0	0.00	0	0.00
豊肥	0	0.00	0	0.00	0	0.00	0	0.00	0	0.00	0	0.00
西部	0	0.00	0	0.00	0	0.00	0	0.00	0	0.00	0	0.00
北部	0	0.00	0	0.00	4	2.00	0	0.00	0	0.00	2	0.33
大分市	0	0.00	0	0.00	0	0.00	0	0.00	0	0.00	5	0.45

(全数報告)	麻しん 報告数	風しん 報告数
総数	0	0
東部	0	0
中部	0	0
南部	0	0
豊肥	0	0
西部	0	0
北部	0	0
大分市	0	0

報告数・定点当り報告数、疾病・保健所・性別(女)

2016年26週(06月27日～07月03日)

大分県	インフルエンザ		RSウイルス感染症		咽頭結膜熱		A群溶血性レンサ球菌咽頭炎		感染性胃腸炎		水痘		手足口病	
	報告数	定点当り	報告数	定点当り	報告数	定点当り	報告数	定点当り	報告数	定点当り	報告数	定点当り	報告数	定点当り
総数	1	0.02	0	0.00	8	0.22	62	1.72	159	4.42	20	0.56	5	0.14
東部	0	0.00	0	0.00	3	0.43	11	1.57	39	5.57	2	0.29	2	0.29
中部	0	0.00	0	0.00	1	0.33	3	1.00	16	5.33	1	0.33	0	0.00
南部	0	0.00	0	0.00	1	0.33	2	0.67	14	4.67	1	0.33	2	0.67
豊肥	0	0.00	0	0.00	0	0.00	4	1.33	3	1.00	4	1.33	0	0.00
西部	0	0.00	0	0.00	1	0.33	0	0.00	0	0.00	0	0.00	0	0.00
北部	1	0.10	0	0.00	1	0.17	1	0.17	12	2.00	3	0.50	1	0.17
大分市	0	0.00	0	0.00	1	0.09	41	3.73	75	6.82	9	0.82	0	0.00

大分県	伝染性紅斑		突発性発疹		百日咳		ヘルパンギーナ		流行性耳下腺炎		急性出血性結膜炎		流行性角結膜炎	
	報告数	定点当り	報告数	定点当り	報告数	定点当り	報告数	定点当り	報告数	定点当り	報告数	定点当り	報告数	定点当り
総数	0	0.00	16	0.44	1	0.03	79	2.19	6	0.17	1	0.20	0	0.00
東部	0	0.00	1	0.14	0	0.00	19	2.71	2	0.29	0	0.00	0	0.00
中部	0	0.00	2	0.67	0	0.00	8	2.67	2	0.67	0	0.00	0	0.00
南部	0	0.00	1	0.33	0	0.00	0	0.00	0	0.00	0	0.00	0	0.00
豊肥	0	0.00	0	0.00	0	0.00	0	0.00	0	0.00	0	0.00	0	0.00
西部	0	0.00	1	0.33	0	0.00	2	0.67	0	0.00	0	0.00	0	0.00
北部	0	0.00	5	0.83	1	0.17	44	7.33	1	0.17	0	0.00	0	0.00
大分市	0	0.00	6	0.55	0	0.00	6	0.55	1	0.09	1	0.33	0	0.00

大分県	細菌性髄膜炎		無菌性髄膜炎		マイコプラズマ肺炎		クラミジア肺炎		感染性胃腸炎(ロタウイルス)		マイコプラズマ肺炎(小児科)県独自	
	報告数	定点当り	報告数	定点当り	報告数	定点当り	報告数	定点当り	報告数	定点当り	報告数	定点当り
総数	0	0.00	0	0.00	5	0.45	0	0.00	0	0.00	9	0.25
東部	0	0.00	0	0.00	0	0.00	0	0.00	0	0.00	0	0.00
中部	0	0.00	0	0.00	1	0.50	0	0.00	0	0.00	3	1.50
南部	0	0.00	0	0.00	0	0.00	0	0.00	0	0.00	0	0.00
豊肥	0	0.00	0	0.00	1	1.00	0	0.00	0	0.00	0	0.00
西部	0	0.00	0	0.00	0	0.00	0	0.00	0	0.00	0	0.00
北部	0	0.00	0	0.00	3	1.50	0	0.00	0	0.00	3	0.50
大分市	0	0.00	0	0.00	0	0.00	0	0.00	0	0.00	3	0.27

(全数報告)	麻しん 報告数	風しん 報告数
総数	0	0
東部	0	0
中部	0	0
南部	0	0
豊肥	0	0
西部	0	0
北部	0	0
大分市	0	0





## 5週間推移表

2016年26週(06月27日～07月03日)

大分県 (男女合計)		合計	5週前	4週前	3週前	2週前	1週前	今週
1.インフルエンザ	報告数	133	31	47	24	26	3	2
	定点当り報告数	0.38	0.53	0.81	0.41	0.45	0.05	0.03
2.RSウイルス感染症	報告数	10	4	1	3	1	0	1
	定点当り報告数	0.05	0.11	0.03	0.08	0.03	0.00	0.03
3.咽頭結膜熱	報告数	153	28	32	30	21	25	17
	定点当り報告数	0.71	0.78	0.89	0.83	0.58	0.69	0.47
4.A群溶血性レンサ球菌咽頭炎	報告数	908	186	139	152	146	153	132
	定点当り報告数	4.20	5.17	3.86	4.22	4.06	4.25	3.67
5.感染性胃腸炎	報告数	2,733	499	568	466	407	408	385
	定点当り報告数	12.65	13.86	15.78	12.94	11.31	11.33	10.69
6.水痘	報告数	180	39	35	18	42	18	28
	定点当り報告数	0.83	1.08	0.97	0.50	1.17	0.50	0.78
7.手足口病	報告数	69	11	10	8	13	17	10
	定点当り報告数	0.32	0.31	0.28	0.22	0.36	0.47	0.28
8.伝染性紅斑	報告数	28	7	6	4	8	2	1
	定点当り報告数	0.13	0.19	0.17	0.11	0.22	0.06	0.03
9.突発性発疹	報告数	217	42	31	22	37	44	41
	定点当り報告数	1.00	1.17	0.86	0.61	1.03	1.22	1.14
10.百日咳	報告数	5	2	0	1	0	0	2
	定点当り報告数	0.02	0.06	0.00	0.03	0.00	0.00	0.06
11.ヘルパンギーナ	報告数	497	19	25	62	107	131	153
	定点当り報告数	2.30	0.53	0.69	1.72	2.97	3.64	4.25
12.流行性耳下腺炎	報告数	113	15	24	22	19	17	16
	定点当り報告数	0.52	0.42	0.67	0.61	0.53	0.47	0.44
13.急性出血性結膜炎	報告数	1	0	0	0	0	0	1
	定点当り報告数	0.03	0.00	0.00	0.00	0.00	0.00	0.20
14.流行性角結膜炎	報告数	13	0	6	1	2	3	1
	定点当り報告数	0.43	0.00	1.20	0.20	0.40	0.60	0.20
15.マイコプラズマ肺炎(小児科)	報告数	137	27	27	20	17	22	24
	定点当り報告数	0.63	0.75	0.75	0.56	0.47	0.61	0.67
16.細菌性髄膜炎	報告数	0	0	0	0	0	0	0
	定点当り報告数	0.00	0.00	0.00	0.00	0.00	0.00	0.00
17.無菌性髄膜炎	報告数	0	0	0	0	0	0	0
	定点当り報告数	0.00	0.00	0.00	0.00	0.00	0.00	0.00
18.マイコプラズマ肺炎	報告数	41	5	0	10	4	11	11
	定点当り報告数	0.62	0.45	0.00	0.91	0.36	1.00	1.00
19.クラミジア肺炎	報告数	0	0	0	0	0	0	0
	定点当り報告数	0.00	0.00	0.00	0.00	0.00	0.00	0.00
20.感染性胃腸炎(ロタウイルス)	報告数	1	0	1	0	0	0	0
	定点当り報告数	0.02	0.00	0.09	0.00	0.00	0.00	0.00