

## <第23週コメント> ( )内は定点当りの報告数

### 全国

感染性胃腸炎とA群溶血性レンサ球菌咽頭炎の患者数が再び増加しています。

### 【全数報告】

二類感染症：結核が東部保健所管内で2件（無症状病原体保有者2件）、中部保健所管内で1件（無症状病原体保有者1件）及び大分市保健所管内で1件（無症状病原体保有者1件）報告されています。

三類感染症：腸管出血性大腸菌感染症が北部保健所管内で2件及び大分市保健所管内で1件報告されています。

麻 し ん：報告はありません。

風 し ん：報告はありません。

### 【定点報告】

大分市、東部、中部管内で感染性胃腸炎の定点当たりの患者数が多く報告されています。

大分市、南部、東部管内でA群溶血性レンサ球菌咽頭炎の定点当たりの患者数多く報告されています。

北部、東部、西部管内でヘルパンギーナの定点当たりの患者数多く報告されています。

南部、大分市管内で咽頭結膜熱の患者数多く報告されています。

大分市、東部管内でインフルエンザの定点当たりの患者数多く報告されています。報告の内訳は、A型1例、B型23例、不明0例の合計24例。

## <定点あたりの報告の多い保健所>

感染性胃腸炎 … 大分市(20.91)、東部(15.57)、中部(10.00)

A群溶血性レンサ球菌咽頭炎 … 大分市(7.55)、南部(4.67)、東部(4.57)

ヘルパンギーナ … 北部(4.00)、東部(3.57)、西部(2.00)

咽頭結膜熱 … 南部(2.33)、大分市(1.27)

インフルエンザ … 大分市(0.76)、東部(0.67)

### \*大分県感染症情報ホームページ

<<http://www.coara.or.jp/~eikan/bisei/index.htm>>

### \*あなたの街の感染症情報（大分県）

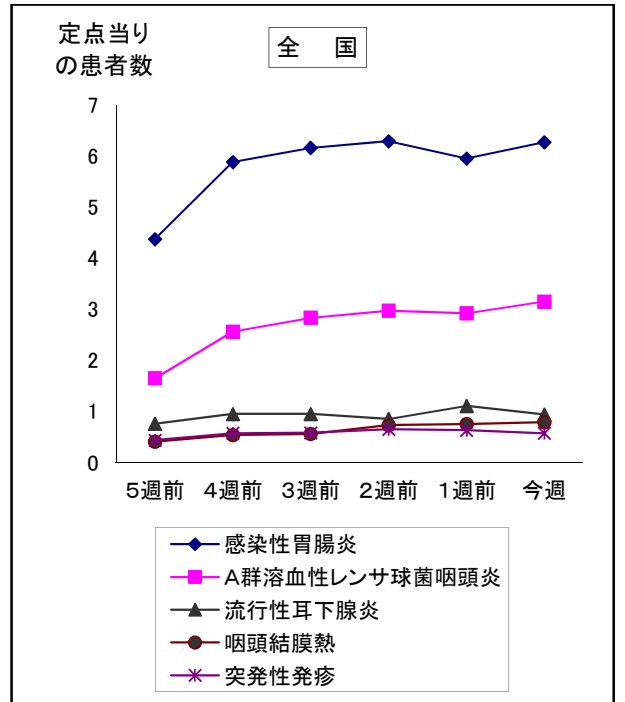
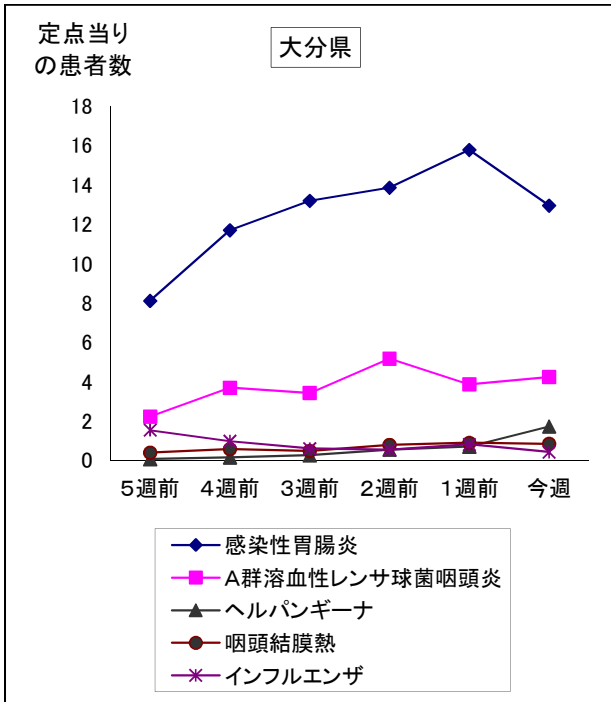
<<http://www.pref.oita.jp/soshiki/12210/kansen.html>>

### \*国立感染症研究所感染症情報センターホームページ

<<http://idsc.nih.go.jp/index-j.html>>

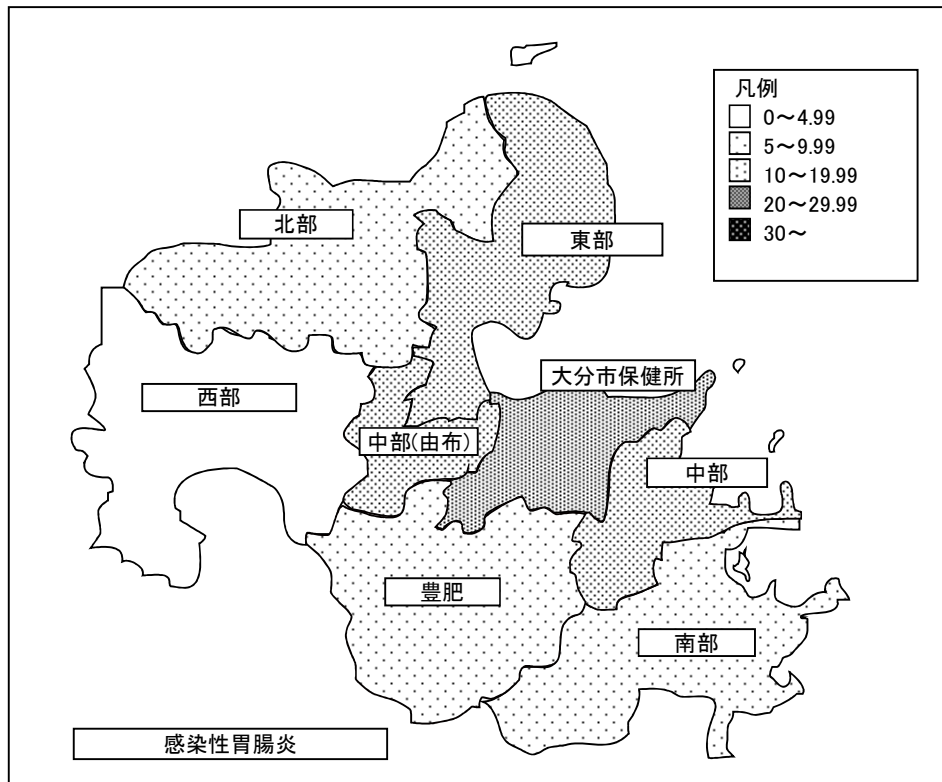
### \*海外渡航者のための感染症情報（厚生労働省 検疫所）

<<http://www.forth.go.jp/>>



2016年23週(06月06日～06月12日)

大分県				全国			
順位	疾患名	患者数	前週比較	順位	疾患名	患者数	前週比較
1位	感染性胃腸炎	466	-102	1位	感染性胃腸炎	19,805	+1,023
2位	A群溶血性レンサ球菌咽頭炎	152	+13	2位	A群溶血性レンサ球菌咽頭炎	9,960	+748
3位	ヘルパンギーナ	62	+37	3位	流行性耳下腺炎	2,978	-511
4位	咽頭結膜熱	30	-2	4位	咽頭結膜熱	2,502	+135
5位	インフルエンザ	24	-23	5位	突発性発疹	1,811	-174



報告数・定点当り報告数、疾病・保健所・性別(総数)

2016年23週(06月06日～06月12日)

大分県	インフルエンザ		RSウイルス感染症		咽頭結膜熱		A群溶血性レンサ球菌咽頭炎		感染性胃腸炎		水痘		手足口病	
	報告数	定点当り	報告数	定点当り	報告数	定点当り	報告数	定点当り	報告数	定点当り	報告数	定点当り	報告数	定点当り
総数	24	0.41	3	0.08	30	0.83	152	4.22	466	12.94	18	0.50	8	0.22
東部	8	0.67	1	0.14	5	0.71	32	4.57	109	15.57	7	1.00	0	0.00
中部	0	0.00	0	0.00	2	0.67	7	2.33	30	10.00	0	0.00	1	0.33
南部	0	0.00	1	0.33	7	2.33	14	4.67	22	7.33	1	0.33	5	1.67
豊肥	0	0.00	0	0.00	0	0.00	5	1.67	19	6.33	0	0.00	0	0.00
西部	0	0.00	0	0.00	0	0.00	2	0.67	5	1.67	2	0.67	1	0.33
北部	3	0.30	0	0.00	2	0.33	9	1.50	51	8.50	1	0.17	1	0.17
大分市	13	0.76	1	0.09	14	1.27	83	7.55	230	20.91	7	0.64	0	0.00

大分県	伝染性紅斑		突発性発疹		百日咳		ヘルパンギーナ		流行性耳下腺炎		急性出血性結膜炎		流行性角結膜炎	
	報告数	定点当り	報告数	定点当り	報告数	定点当り	報告数	定点当り	報告数	定点当り	報告数	定点当り	報告数	定点当り
総数	4	0.11	22	0.61	1	0.03	62	1.72	22	0.61	0	0.00	1	0.20
東部	0	0.00	6	0.86	0	0.00	25	3.57	14	2.00	0	0.00	0	0.00
中部	0	0.00	2	0.67	1	0.33	1	0.33	1	0.33	0	0.00	0	0.00
南部	0	0.00	1	0.33	0	0.00	0	0.00	1	0.33	0	0.00	0	0.00
豊肥	0	0.00	0	0.00	0	0.00	1	0.33	0	0.00	0	0.00	0	0.00
西部	0	0.00	2	0.67	0	0.00	6	2.00	2	0.67	0	0.00	0	0.00
北部	4	0.67	7	1.17	0	0.00	24	4.00	2	0.33	0	0.00	0	0.00
大分市	0	0.00	4	0.36	0	0.00	5	0.45	2	0.18	0	0.00	1	0.33

大分県	細菌性髄膜炎		無菌性髄膜炎		マイコプラズマ肺炎		クラミジア肺炎		感染性胃腸炎(ロタウイルス)		マイコプラズマ肺炎(小児科)県独自	
	報告数	定点当り	報告数	定点当り	報告数	定点当り	報告数	定点当り	報告数	定点当り	報告数	定点当り
総数	0	0.00	0	0.00	10	0.91	0	0.00	0	0.00	20	0.56
東部	0	0.00	0	0.00	2	1.00	0	0.00	0	0.00	7	0.88
中部	0	0.00	0	0.00	0	0.00	0	0.00	0	0.00	3	1.50
南部	0	0.00	0	0.00	0	0.00	0	0.00	0	0.00	0	0.00
豊肥	0	0.00	0	0.00	0	0.00	0	0.00	0	0.00	0	0.00
西部	0	0.00	0	0.00	2	2.00	0	0.00	0	0.00	0	0.00
北部	0	0.00	0	0.00	6	3.00	0	0.00	0	0.00	5	0.83
大分市	0	0.00	0	0.00	0	0.00	0	0.00	0	0.00	5	0.45

(全数報告)	麻しん 報告数	風しん 報告数
総数	0	0
東部	0	0
中部	0	0
南部	0	0
豊肥	0	0
西部	0	0
北部	0	0
大分市	0	0

報告数・定点当り報告数、疾病・保健所・性別(男)

2016年23週(06月06日～06月12日)

大分県	インフルエンザ		RSウイルス感染症		咽頭結膜熱		A群溶血性レンサ球菌咽頭炎		感染性胃腸炎		水痘		手足口病	
	報告数	定点当り	報告数	定点当り	報告数	定点当り	報告数	定点当り	報告数	定点当り	報告数	定点当り	報告数	定点当り
総数	11	0.19	2	0.06	24	0.67	85	2.36	247	6.86	10	0.28	4	0.11
東部	5	0.42	1	0.14	5	0.71	17	2.43	60	8.57	4	0.57	0	0.00
中部	0	0.00	0	0.00	2	0.67	5	1.67	19	6.33	0	0.00	0	0.00
南部	0	0.00	0	0.00	6	2.00	7	2.33	11	3.67	0	0.00	4	1.33
豊肥	0	0.00	0	0.00	0	0.00	5	1.67	11	3.67	0	0.00	0	0.00
西部	0	0.00	0	0.00	0	0.00	2	0.67	4	1.33	2	0.67	0	0.00
北部	1	0.10	0	0.00	1	0.17	5	0.83	24	4.00	1	0.17	0	0.00
大分市	5	0.29	1	0.09	10	0.91	44	4.00	118	10.73	3	0.27	0	0.00

大分県	伝染性紅斑		突発性発疹		百日咳		ヘルパンギーナ		流行性耳下腺炎		急性出血性結膜炎		流行性角結膜炎	
	報告数	定点当り	報告数	定点当り	報告数	定点当り	報告数	定点当り	報告数	定点当り	報告数	定点当り	報告数	定点当り
総数	2	0.06	9	0.25	0	0.00	31	0.86	14	0.39	0	0.00	1	0.20
東部	0	0.00	2	0.29	0	0.00	13	1.86	8	1.14	0	0.00	0	0.00
中部	0	0.00	1	0.33	0	0.00	1	0.33	1	0.33	0	0.00	0	0.00
南部	0	0.00	0	0.00	0	0.00	0	0.00	1	0.33	0	0.00	0	0.00
豊肥	0	0.00	0	0.00	0	0.00	0	0.00	0	0.00	0	0.00	0	0.00
西部	0	0.00	0	0.00	0	0.00	4	1.33	1	0.33	0	0.00	0	0.00
北部	2	0.33	3	0.50	0	0.00	10	1.67	1	0.17	0	0.00	0	0.00
大分市	0	0.00	3	0.27	0	0.00	3	0.27	2	0.18	0	0.00	1	0.33

大分県	細菌性髄膜炎		無菌性髄膜炎		マイコプラズマ肺炎		クラミジア肺炎		感染性胃腸炎(ロタウイルス)		マイコプラズマ肺炎(小児科)県独自	
	報告数	定点当り	報告数	定点当り	報告数	定点当り	報告数	定点当り	報告数	定点当り	報告数	定点当り
総数	0	0.00	0	0.00	5	0.45	0	0.00	0	0.00	9	0.25
東部	0	0.00	0	0.00	1	0.50	0	0.00	0	0.00	3	0.38
中部	0	0.00	0	0.00	0	0.00	0	0.00	0	0.00	0	0.00
南部	0	0.00	0	0.00	0	0.00	0	0.00	0	0.00	0	0.00
豊肥	0	0.00	0	0.00	0	0.00	0	0.00	0	0.00	0	0.00
西部	0	0.00	0	0.00	1	1.00	0	0.00	0	0.00	0	0.00
北部	0	0.00	0	0.00	3	1.50	0	0.00	0	0.00	3	0.50
大分市	0	0.00	0	0.00	0	0.00	0	0.00	0	0.00	3	0.27

(全数報告)	麻しん 報告数	風しん 報告数
総数	0	0
東部	0	0
中部	0	0
南部	0	0
豊肥	0	0
西部	0	0
北部	0	0
大分市	0	0

報告数・定点当り報告数、疾病・保健所・性別(女)

2016年23週(06月06日～06月12日)

大分県	インフルエンザ		RSウイルス感染症		咽頭結膜熱		A群溶血性レンサ球菌咽頭炎		感染性胃腸炎		水痘		手足口病	
	報告数	定点当り	報告数	定点当り	報告数	定点当り	報告数	定点当り	報告数	定点当り	報告数	定点当り	報告数	定点当り
総数	13	0.22	1	0.03	6	0.17	67	1.86	219	6.08	8	0.22	4	0.11
東部	3	0.25	0	0.00	0	0.00	15	2.14	49	7.00	3	0.43	0	0.00
中部	0	0.00	0	0.00	0	0.00	2	0.67	11	3.67	0	0.00	1	0.33
南部	0	0.00	1	0.33	1	0.33	7	2.33	11	3.67	1	0.33	1	0.33
豊肥	0	0.00	0	0.00	0	0.00	0	0.00	8	2.67	0	0.00	0	0.00
西部	0	0.00	0	0.00	0	0.00	0	0.00	1	0.33	0	0.00	1	0.33
北部	2	0.20	0	0.00	1	0.17	4	0.67	27	4.50	0	0.00	1	0.17
大分市	8	0.47	0	0.00	4	0.36	39	3.55	112	10.18	4	0.36	0	0.00

大分県	伝染性紅斑		突発性発疹		百日咳		ヘルパンギーナ		流行性耳下腺炎		急性出血性結膜炎		流行性角結膜炎	
	報告数	定点当り	報告数	定点当り	報告数	定点当り	報告数	定点当り	報告数	定点当り	報告数	定点当り	報告数	定点当り
総数	2	0.06	13	0.36	1	0.03	31	0.86	8	0.22	0	0.00	0	0.00
東部	0	0.00	4	0.57	0	0.00	12	1.71	6	0.86	0	0.00	0	0.00
中部	0	0.00	1	0.33	1	0.33	0	0.00	0	0.00	0	0.00	0	0.00
南部	0	0.00	1	0.33	0	0.00	0	0.00	0	0.00	0	0.00	0	0.00
豊肥	0	0.00	0	0.00	0	0.00	1	0.33	0	0.00	0	0.00	0	0.00
西部	0	0.00	2	0.67	0	0.00	2	0.67	1	0.33	0	0.00	0	0.00
北部	2	0.33	4	0.67	0	0.00	14	2.33	1	0.17	0	0.00	0	0.00
大分市	0	0.00	1	0.09	0	0.00	2	0.18	0	0.00	0	0.00	0	0.00

大分県	細菌性髄膜炎		無菌性髄膜炎		マイコプラズマ肺炎		クラミジア肺炎		感染性胃腸炎(ロタウイルス)		マイコプラズマ肺炎(小児科)県独自	
	報告数	定点当り	報告数	定点当り	報告数	定点当り	報告数	定点当り	報告数	定点当り	報告数	定点当り
総数	0	0.00	0	0.00	5	0.45	0	0.00	0	0.00	11	0.31
東部	0	0.00	0	0.00	1	0.50	0	0.00	0	0.00	4	0.50
中部	0	0.00	0	0.00	0	0.00	0	0.00	0	0.00	3	1.50
南部	0	0.00	0	0.00	0	0.00	0	0.00	0	0.00	0	0.00
豊肥	0	0.00	0	0.00	0	0.00	0	0.00	0	0.00	0	0.00
西部	0	0.00	0	0.00	1	1.00	0	0.00	0	0.00	0	0.00
北部	0	0.00	0	0.00	3	1.50	0	0.00	0	0.00	2	0.33
大分市	0	0.00	0	0.00	0	0.00	0	0.00	0	0.00	2	0.18

(全数報告)	麻しん 報告数	風しん 報告数
総数	0	0
東部	0	0
中部	0	0
南部	0	0
豊肥	0	0
西部	0	0
北部	0	0
大分市	0	0





## 5週間推移表

2016年23週(06月06日～06月12日)

大分県 (男女合計)		合計	5週前	4週前	3週前	2週前	1週前	今週
1.インフルエンザ	報告数	282	89	56	35	31	47	24
	定点当り報告数	0.81	1.53	0.97	0.60	0.53	0.81	0.41
2.RSウイルス感染症	報告数	23	7	5	3	4	1	3
	定点当り報告数	0.11	0.19	0.14	0.08	0.11	0.03	0.08
3.咽頭結膜熱	報告数	141	14	20	17	28	32	30
	定点当り報告数	0.65	0.39	0.56	0.47	0.78	0.89	0.83
4.A群溶血性レンサ球菌咽頭炎	報告数	813	80	133	123	186	139	152
	定点当り報告数	3.76	2.22	3.69	3.42	5.17	3.86	4.22
5.感染性胃腸炎	報告数	2,721	292	421	475	499	568	466
	定点当り報告数	12.60	8.11	11.69	13.19	13.86	15.78	12.94
6.水痘	報告数	180	22	42	24	39	35	18
	定点当り報告数	0.83	0.61	1.17	0.67	1.08	0.97	0.50
7.手足口病	報告数	50	9	4	8	11	10	8
	定点当り報告数	0.23	0.25	0.11	0.22	0.31	0.28	0.22
8.伝染性紅斑	報告数	35	8	5	5	7	6	4
	定点当り報告数	0.16	0.22	0.14	0.14	0.19	0.17	0.11
9.突発性発疹	報告数	195	26	30	44	42	31	22
	定点当り報告数	0.90	0.72	0.83	1.22	1.17	0.86	0.61
10.百日咳	報告数	10	4	2	1	2	0	1
	定点当り報告数	0.05	0.11	0.06	0.03	0.06	0.00	0.03
11.ヘルパンギーナ	報告数	122	2	5	9	19	25	62
	定点当り報告数	0.57	0.06	0.14	0.25	0.53	0.69	1.72
12.流行性耳下腺炎	報告数	104	11	20	12	15	24	22
	定点当り報告数	0.48	0.31	0.56	0.33	0.42	0.67	0.61
13.急性出血性結膜炎	報告数	0	0	0	0	0	0	0
	定点当り報告数	0.00	0.00	0.00	0.00	0.00	0.00	0.00
14.流行性角結膜炎	報告数	19	1	7	4	0	6	1
	定点当り報告数	0.63	0.20	1.40	0.80	0.00	1.20	0.20
15.マイコプラズマ肺炎(小児科)	報告数	120	11	11	24	27	27	20
	定点当り報告数	0.56	0.31	0.31	0.67	0.75	0.75	0.56
16.細菌性髄膜炎	報告数	0	0	0	0	0	0	0
	定点当り報告数	0.00	0.00	0.00	0.00	0.00	0.00	0.00
17.無菌性髄膜炎	報告数	0	0	0	0	0	0	0
	定点当り報告数	0.00	0.00	0.00	0.00	0.00	0.00	0.00
18.マイコプラズマ肺炎	報告数	32	6	8	3	5	0	10
	定点当り報告数	0.48	0.55	0.73	0.27	0.45	0.00	0.91
19.クラミジア肺炎	報告数	0	0	0	0	0	0	0
	定点当り報告数	0.00	0.00	0.00	0.00	0.00	0.00	0.00
20.感染性胃腸炎(ロタウイルス)	報告数	1	0	0	0	0	1	0
	定点当り報告数	0.02	0.00	0.00	0.00	0.00	0.09	0.00