

<第20週コメント> ()内は定点当りの報告数

全国

先週に引き続き、感染性胃腸炎とA群溶血性レンサ球菌咽頭炎の患者数が増加しています。

【全数報告】

二類感染症：結核が東部保健所管内で1件（うち患者1件）、西部保健所管内で1件（うち患者1件）及び大分市保健所管内で2件（うち患者1件、無症状病原体保菌者1件）報告されています。

三類感染症：報告はありません。

麻 し ん：報告はありません。

風 し ん：報告はありません。

【定点報告】

中部、大分市、東部管内で感染性胃腸炎の定点当たりの患者数が多く報告されています。

大分市、東部、南部・豊肥管内でA群溶血性レンサ球菌咽頭炎の定点当たりの患者数多く報告されています。

中部、北部、東部管内で突発性発疹の患者数多く報告されています。

東部、中部管内でインフルエンザの定点当たりの患者数多く報告されています。報告の内訳は、A型2例、B型32例、不明1例の合計35例。

西部・北部、大分市管内で水痘の定点当たりの患者数多く報告されています。

<定点あたりの報告の多い保健所>

感染性胃腸炎 … 中部(21.00)、大分市(15.73)、東部(15.57)

A群溶血性レンサ球菌咽頭炎 … 大分市(6.36)、東部(3.57)、南部・豊肥(2.00)

突発性発疹 … 中部(2.67)、北部(1.83)、東部(1.71)

インフルエンザ … 東部(1.67)、中部(1.00)

水痘 … 西部・北部(1.00)、大分市(0.82)

*大分県感染症情報ホームページ

<<http://www.coara.or.jp/~eikan/bisei/index.htm>>

*あなたの街の感染症情報（大分県）

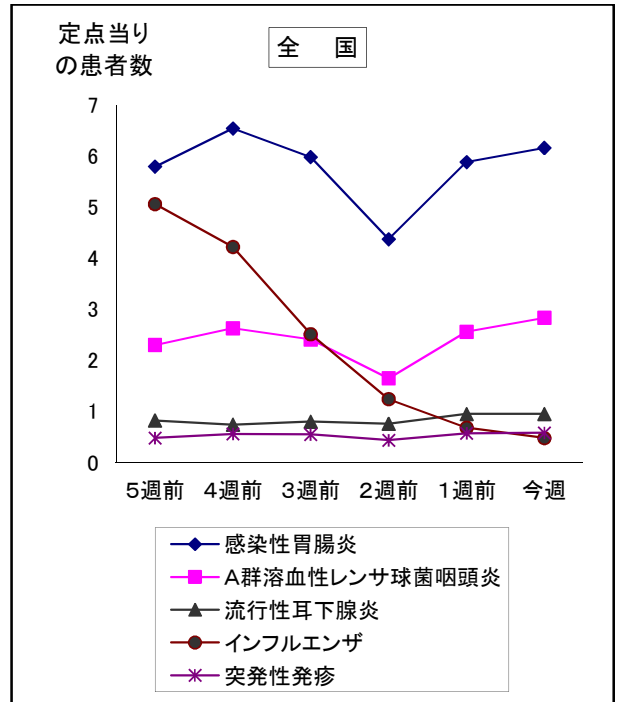
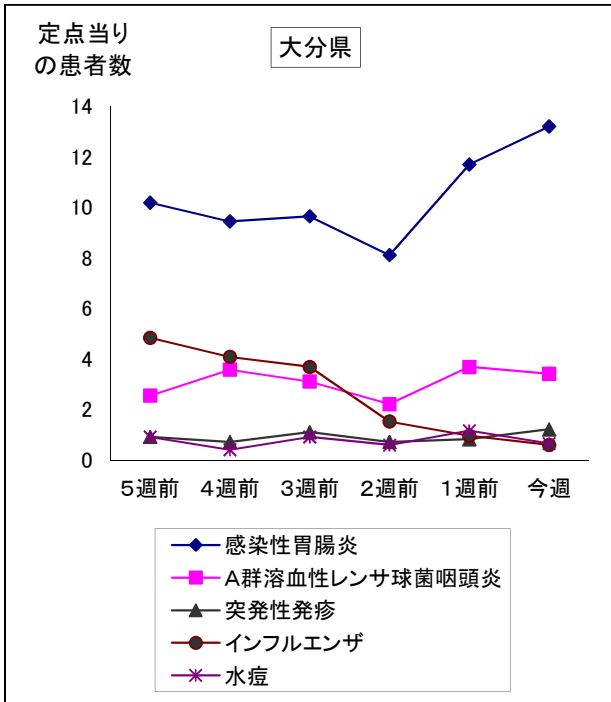
<<http://www.pref.oita.jp/soshiki/12200/kansen/index.html>>

*国立感染症研究所感染症情報センターホームページ

<<http://idsc.nih.go.jp/index-j.html>>

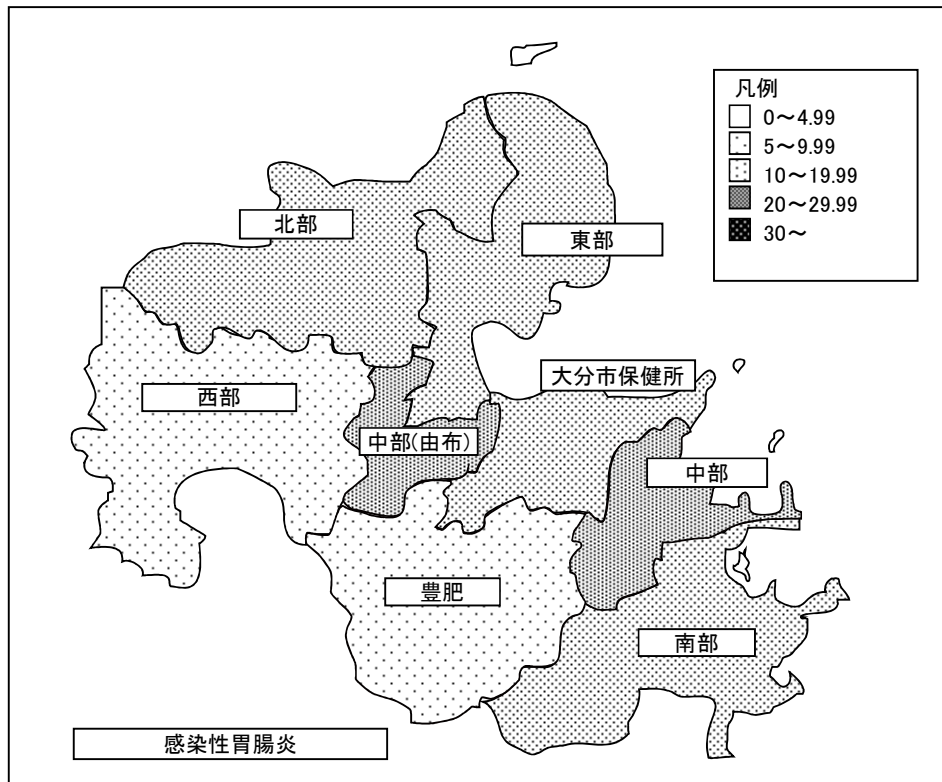
*海外渡航者のための感染症情報（厚生労働省 検疫所）

<<http://www.forth.go.jp/>>



2016年20週(05月16日～05月22日)

大分県				全国			
順位	疾患名	患者数	前週比較	順位	疾患名	患者数	前週比較
1位	感染性胃腸炎	475	+54	1位	感染性胃腸炎	19,295	+781
2位	A群溶血性レンサ球菌咽頭炎	123	-10	2位	A群溶血性レンサ球菌咽頭炎	8,848	+792
3位	突発性発疹	44	+14	3位	流行性耳下腺炎	2,967	-27
4位	インフルエンザ	35	-21	4位	インフルエンザ	2,357	-996
5位	水痘	24	-18	5位	突発性発疹	1,828	+26



報告数・定点当り報告数、疾病・保健所・性別(総数)

2016年20週(05月16日～05月22日)

大分県	インフルエンザ		RSウイルス感染症		咽頭結膜熱		A群溶血性レンサ球菌咽頭炎		感染性胃腸炎		水痘		手足口病	
	報告数	定点当り	報告数	定点当り	報告数	定点当り	報告数	定点当り	報告数	定点当り	報告数	定点当り	報告数	定点当り
総数	35	0.60	3	0.08	17	0.47	123	3.42	475	13.19	24	0.67	8	0.22
東部	20	1.67	0	0.00	1	0.14	25	3.57	109	15.57	3	0.43	1	0.14
中部	4	1.00	0	0.00	2	0.67	4	1.33	63	21.00	1	0.33	1	0.33
南部	0	0.00	2	0.67	2	0.67	6	2.00	34	11.33	1	0.33	2	0.67
豊肥	2	0.40	0	0.00	0	0.00	6	2.00	18	6.00	1	0.33	0	0.00
西部	0	0.00	0	0.00	0	0.00	4	1.33	17	5.67	3	1.00	0	0.00
北部	2	0.20	1	0.17	0	0.00	8	1.33	61	10.17	6	1.00	2	0.33
大分市	7	0.41	0	0.00	12	1.09	70	6.36	173	15.73	9	0.82	2	0.18

大分県	伝染性紅斑		突発性発疹		百日咳		ヘルパンギーナ		流行性耳下腺炎		急性出血性結膜炎		流行性角結膜炎	
	報告数	定点当り	報告数	定点当り	報告数	定点当り	報告数	定点当り	報告数	定点当り	報告数	定点当り	報告数	定点当り
総数	5	0.14	44	1.22	1	0.03	9	0.25	12	0.33	0	0.00	4	0.80
東部	0	0.00	12	1.71	0	0.00	2	0.29	4	0.57	0	0.00	0	0.00
中部	1	0.33	8	2.67	0	0.00	0	0.00	0	0.00	0	0.00	0	0.00
南部	0	0.00	5	1.67	0	0.00	1	0.33	0	0.00	0	0.00	0	0.00
豊肥	0	0.00	0	0.00	0	0.00	0	0.00	0	0.00	0	0.00	0	0.00
西部	0	0.00	0	0.00	0	0.00	3	1.00	2	0.67	0	0.00	0	0.00
北部	3	0.50	11	1.83	1	0.17	3	0.50	4	0.67	0	0.00	0	0.00
大分市	1	0.09	8	0.73	0	0.00	0	0.00	2	0.18	0	0.00	4	1.33

大分県	細菌性髄膜炎		無菌性髄膜炎		マイコプラズマ肺炎		クラミジア肺炎		感染性胃腸炎(ロタウイルス)		マイコプラズマ肺炎(小児科)県独自	
	報告数	定点当り	報告数	定点当り	報告数	定点当り	報告数	定点当り	報告数	定点当り	報告数	定点当り
総数	0	0.00	0	0.00	3	0.27	0	0.00	0	0.00	24	0.67
東部	0	0.00	0	0.00	0	0.00	0	0.00	0	0.00	7	0.88
中部	0	0.00	0	0.00	0	0.00	0	0.00	0	0.00	0	0.00
南部	0	0.00	0	0.00	0	0.00	0	0.00	0	0.00	4	1.33
豊肥	0	0.00	0	0.00	0	0.00	0	0.00	0	0.00	0	0.00
西部	0	0.00	0	0.00	0	0.00	0	0.00	0	0.00	0	0.00
北部	0	0.00	0	0.00	3	1.50	0	0.00	0	0.00	1	0.17
大分市	0	0.00	0	0.00	0	0.00	0	0.00	0	0.00	12	1.09

(全数報告)	麻しん 報告数	風しん 報告数
総数	0	0
東部	0	0
中部	0	0
南部	0	0
豊肥	0	0
西部	0	0
北部	0	0
大分市	0	0

報告数・定点当り報告数、疾病・保健所・性別(男)

2016年20週(05月16日～05月22日)

大分県	インフルエンザ		RSウイルス感染症		咽頭結膜熱		A群溶血性レンサ球菌咽頭炎		感染性胃腸炎		水痘		手足口病	
	報告数	定点当り	報告数	定点当り	報告数	定点当り	報告数	定点当り	報告数	定点当り	報告数	定点当り	報告数	定点当り
総数	18	0.31	1	0.03	10	0.28	64	1.78	247	6.86	9	0.25	4	0.11
東部	10	0.83	0	0.00	1	0.14	14	2.00	63	9.00	1	0.14	1	0.14
中部	2	0.50	0	0.00	1	0.33	1	0.33	26	8.67	0	0.00	0	0.00
南部	0	0.00	0	0.00	0	0.00	0	0.00	17	5.67	0	0.00	1	0.33
豊肥	0	0.00	0	0.00	0	0.00	5	1.67	8	2.67	1	0.33	0	0.00
西部	0	0.00	0	0.00	0	0.00	2	0.67	9	3.00	1	0.33	0	0.00
北部	1	0.10	1	0.17	0	0.00	2	0.33	34	5.67	2	0.33	0	0.00
大分市	5	0.29	0	0.00	8	0.73	40	3.64	90	8.18	4	0.36	2	0.18

大分県	伝染性紅斑		突発性発疹		百日咳		ヘルパンギーナ		流行性耳下腺炎		急性出血性結膜炎		流行性角結膜炎	
	報告数	定点当り	報告数	定点当り	報告数	定点当り	報告数	定点当り	報告数	定点当り	報告数	定点当り	報告数	定点当り
総数	3	0.08	24	0.67	1	0.03	6	0.17	7	0.19	0	0.00	2	0.40
東部	0	0.00	9	1.29	0	0.00	1	0.14	3	0.43	0	0.00	0	0.00
中部	1	0.33	4	1.33	0	0.00	0	0.00	0	0.00	0	0.00	0	0.00
南部	0	0.00	2	0.67	0	0.00	0	0.00	0	0.00	0	0.00	0	0.00
豊肥	0	0.00	0	0.00	0	0.00	0	0.00	0	0.00	0	0.00	0	0.00
西部	0	0.00	0	0.00	0	0.00	2	0.67	1	0.33	0	0.00	0	0.00
北部	1	0.17	4	0.67	1	0.17	3	0.50	2	0.33	0	0.00	0	0.00
大分市	1	0.09	5	0.45	0	0.00	0	0.00	1	0.09	0	0.00	2	0.67

大分県	細菌性髄膜炎		無菌性髄膜炎		マイコプラズマ肺炎		クラミジア肺炎		感染性胃腸炎(ロタウイルス)		マイコプラズマ肺炎(小児科)県独自	
	報告数	定点当り	報告数	定点当り	報告数	定点当り	報告数	定点当り	報告数	定点当り	報告数	定点当り
総数	0	0.00	0	0.00	1	0.09	0	0.00	0	0.00	14	0.39
東部	0	0.00	0	0.00	0	0.00	0	0.00	0	0.00	4	0.50
中部	0	0.00	0	0.00	0	0.00	0	0.00	0	0.00	0	0.00
南部	0	0.00	0	0.00	0	0.00	0	0.00	0	0.00	2	0.67
豊肥	0	0.00	0	0.00	0	0.00	0	0.00	0	0.00	0	0.00
西部	0	0.00	0	0.00	0	0.00	0	0.00	0	0.00	0	0.00
北部	0	0.00	0	0.00	1	0.50	0	0.00	0	0.00	1	0.17
大分市	0	0.00	0	0.00	0	0.00	0	0.00	0	0.00	7	0.64

(全数報告)	麻しん 報告数	風しん 報告数
総数	0	0
東部	0	0
中部	0	0
南部	0	0
豊肥	0	0
西部	0	0
北部	0	0
大分市	0	0

報告数・定点当り報告数、疾病・保健所・性別(女)

2016年20週(05月16日～05月22日)

大分県	インフルエンザ		RSウイルス感染症		咽頭結膜熱		A群溶血性レンサ球菌咽頭炎		感染性胃腸炎		水痘		手足口病	
	報告数	定点当り	報告数	定点当り	報告数	定点当り	報告数	定点当り	報告数	定点当り	報告数	定点当り	報告数	定点当り
総数	17	0.29	2	0.06	7	0.19	59	1.64	228	6.33	15	0.42	4	0.11
東部	10	0.83	0	0.00	0	0.00	11	1.57	46	6.57	2	0.29	0	0.00
中部	2	0.50	0	0.00	1	0.33	3	1.00	37	12.33	1	0.33	1	0.33
南部	0	0.00	2	0.67	2	0.67	6	2.00	17	5.67	1	0.33	1	0.33
豊肥	2	0.40	0	0.00	0	0.00	1	0.33	10	3.33	0	0.00	0	0.00
西部	0	0.00	0	0.00	0	0.00	2	0.67	8	2.67	2	0.67	0	0.00
北部	1	0.10	0	0.00	0	0.00	6	1.00	27	4.50	4	0.67	2	0.33
大分市	2	0.12	0	0.00	4	0.36	30	2.73	83	7.55	5	0.45	0	0.00

大分県	伝染性紅斑		突発性発疹		百日咳		ヘルパンギーナ		流行性耳下腺炎		急性出血性結膜炎		流行性角結膜炎	
	報告数	定点当り	報告数	定点当り	報告数	定点当り	報告数	定点当り	報告数	定点当り	報告数	定点当り	報告数	定点当り
総数	2	0.06	20	0.56	0	0.00	3	0.08	5	0.14	0	0.00	2	0.40
東部	0	0.00	3	0.43	0	0.00	1	0.14	1	0.14	0	0.00	0	0.00
中部	0	0.00	4	1.33	0	0.00	0	0.00	0	0.00	0	0.00	0	0.00
南部	0	0.00	3	1.00	0	0.00	1	0.33	0	0.00	0	0.00	0	0.00
豊肥	0	0.00	0	0.00	0	0.00	0	0.00	0	0.00	0	0.00	0	0.00
西部	0	0.00	0	0.00	0	0.00	1	0.33	1	0.33	0	0.00	0	0.00
北部	2	0.33	7	1.17	0	0.00	0	0.00	2	0.33	0	0.00	0	0.00
大分市	0	0.00	3	0.27	0	0.00	0	0.00	1	0.09	0	0.00	2	0.67

大分県	細菌性髄膜炎		無菌性髄膜炎		マイコプラズマ肺炎		クラミジア肺炎		感染性胃腸炎(ロタウイルス)		マイコプラズマ肺炎(小児科)県独自	
	報告数	定点当り	報告数	定点当り	報告数	定点当り	報告数	定点当り	報告数	定点当り	報告数	定点当り
総数	0	0.00	0	0.00	2	0.18	0	0.00	0	0.00	10	0.28
東部	0	0.00	0	0.00	0	0.00	0	0.00	0	0.00	3	0.38
中部	0	0.00	0	0.00	0	0.00	0	0.00	0	0.00	0	0.00
南部	0	0.00	0	0.00	0	0.00	0	0.00	0	0.00	2	0.67
豊肥	0	0.00	0	0.00	0	0.00	0	0.00	0	0.00	0	0.00
西部	0	0.00	0	0.00	0	0.00	0	0.00	0	0.00	0	0.00
北部	0	0.00	0	0.00	2	1.00	0	0.00	0	0.00	0	0.00
大分市	0	0.00	0	0.00	0	0.00	0	0.00	0	0.00	5	0.45

(全数報告)	麻疹	風疹
	報告数	報告数
総数	0	0
東部	0	0
中部	0	0
南部	0	0
豊肥	0	0
西部	0	0
北部	0	0
大分市	0	0

5週間推移表
2016年20週(05月16日～05月22日)

大分県 (男女合計)		合計	5週前	4週前	3週前	2週前	1週前	今週
1.インフルエンザ	報告数	912	281	237	214	89	56	35
	定点当り報告数	2.62	4.84	4.09	3.69	1.53	0.97	0.60
2.RSウイルス感染症	報告数	68	25	15	13	7	5	3
	定点当り報告数	0.31	0.69	0.42	0.36	0.19	0.14	0.08
3.咽頭結膜熱	報告数	95	12	16	16	14	20	17
	定点当り報告数	0.44	0.33	0.44	0.44	0.39	0.56	0.47
4.A群溶血性レンサ球菌咽頭炎	報告数	669	92	129	112	80	133	123
	定点当り報告数	3.10	2.56	3.58	3.11	2.22	3.69	3.42
5.感染性胃腸炎	報告数	2,242	367	340	347	292	421	475
	定点当り報告数	10.38	10.19	9.44	9.64	8.11	11.69	13.19
6.水痘	報告数	169	33	15	33	22	42	24
	定点当り報告数	0.78	0.92	0.42	0.92	0.61	1.17	0.67
7.手足口病	報告数	25	1	0	3	9	4	8
	定点当り報告数	0.12	0.03	0.00	0.08	0.25	0.11	0.22
8.伝染性紅斑	報告数	64	25	12	9	8	5	5
	定点当り報告数	0.29	0.69	0.33	0.25	0.22	0.14	0.14
9.突発性発疹	報告数	199	33	26	40	26	30	44
	定点当り報告数	0.92	0.92	0.72	1.11	0.72	0.83	1.22
10.百日咳	報告数	8	0	1	0	4	2	1
	定点当り報告数	0.04	0.00	0.03	0.00	0.11	0.06	0.03
11.ヘルパンギーナ	報告数	28	2	7	3	2	5	9
	定点当り報告数	0.13	0.06	0.19	0.08	0.06	0.14	0.25
12.流行性耳下腺炎	報告数	89	9	20	17	11	20	12
	定点当り報告数	0.41	0.25	0.56	0.47	0.31	0.56	0.33
13.急性出血性結膜炎	報告数	1	1	0	0	0	0	0
	定点当り報告数	0.03	0.20	0.00	0.00	0.00	0.00	0.00
14.流行性角結膜炎	報告数	26	8	3	3	1	7	4
	定点当り報告数	0.87	1.60	0.60	0.60	0.20	1.40	0.80
15.マイコプラズマ肺炎(小児科)	報告数	77	12	9	10	11	11	24
	定点当り報告数	0.36	0.33	0.25	0.28	0.31	0.31	0.67
16.細菌性髄膜炎	報告数	0	0	0	0	0	0	0
	定点当り報告数	0.00	0.00	0.00	0.00	0.00	0.00	0.00
17.無菌性髄膜炎	報告数	0	0	0	0	0	0	0
	定点当り報告数	0.00	0.00	0.00	0.00	0.00	0.00	0.00
18.マイコプラズマ肺炎	報告数	23	1	2	3	6	8	3
	定点当り報告数	0.35	0.09	0.18	0.27	0.55	0.73	0.27
19.クラミジア肺炎	報告数	0	0	0	0	0	0	0
	定点当り報告数	0.00	0.00	0.00	0.00	0.00	0.00	0.00
20.感染性胃腸炎(ロタウイルス)	報告数	2	1	0	1	0	0	0
	定点当り報告数	0.03	0.09	0.00	0.09	0.00	0.00	0.00