

## <第17週コメント> ( )内は定点当りの報告数

### 全国

インフルエンザの患者数が減少しています。インフルエンザウイルスの検出は、厚生労働省の発表によると、直近の5週間（2016年第12週～2016年第16週）では、B型の検出割合が最も多く、次いでAH1pdm09、AH3亜型の順となっています。

### 【全数報告】

二類感染症：結核が中部保健所管内で1件（うち患者1件）、南部保健所管内で1件（うち患者1件）、西部保健所管内で1件（うち患者1件）、東部保健所管内で1件（うち患者1件）、及び大分市保健所管内で2件（うち患者2件）報告されています。

三類感染症：腸管出血性大腸菌感染症が1件報告されています。

麻 し ん：報告はありません。

風 し ん：報告はありません。

### 【定点報告】

東部、南部、大分市管内で感染性胃腸炎の定点当たりの患者数が多く報告されています。

北部、東部、南部管内でインフルエンザの定点当たりの患者数が多く報告されています。報告の内訳は、A型20例、B型188例、不明6例の合計214例。

大分市、東部、北部管内でA群溶血性レンサ球菌咽頭炎の患者数が多く報告されています。

北部、中部・南部管内で突発性発疹の定点当たりの患者数が多く報告されています。

北部管内で水痘の定点当たりの患者数が多く報告されています。

## <定点あたりの報告の多い保健所>

感染性胃腸炎 … 東部(14.43)、南部(11.67)、大分市(10.82)

インフルエンザ … 北部(6.10)、東部(5.33)、南部(3.60)

A群溶血性レンサ球菌咽頭炎 … 大分市(5.18)、東部(3.86)、北部(2.83)

突発性発疹 … 北部(2.33)、中部・南部(1.33)

水痘 … 北部(2.50)

## \*大分県感染症情報ホームページ

<<http://www.coara.or.jp/~eikan/bisei/index.htm>>

## \*あなたの街の感染症情報（大分県）

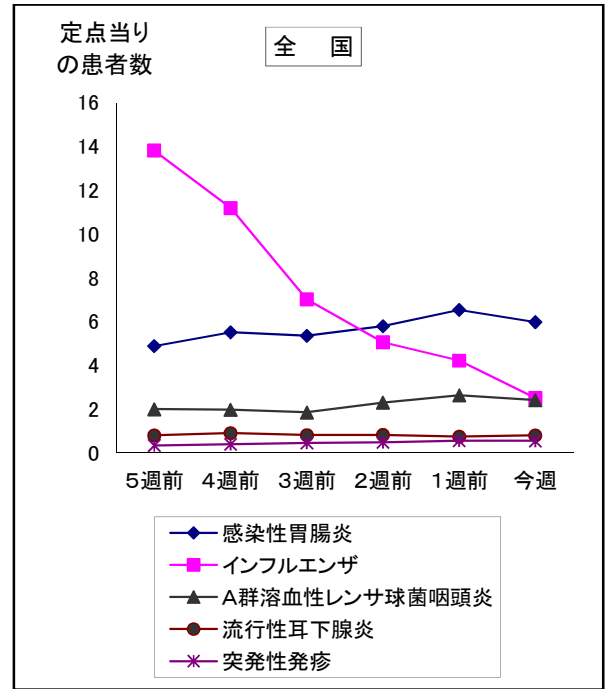
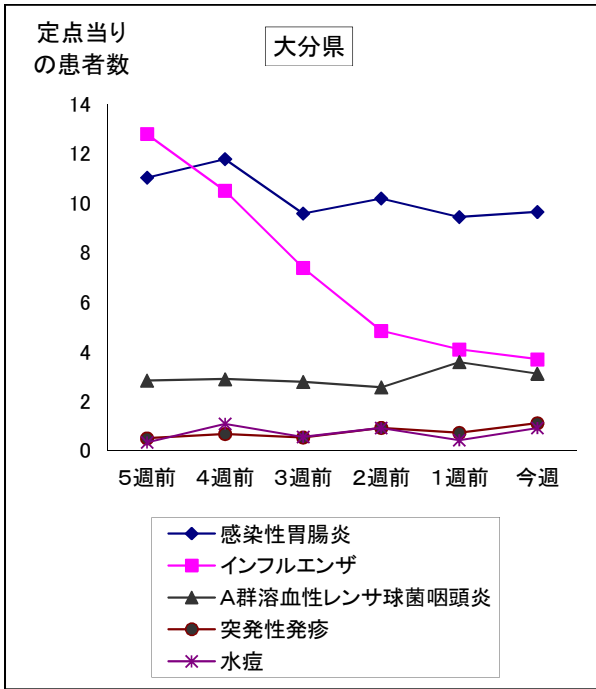
<<http://www.pref.oita.jp/soshiki/12200/kansen/index.html>>

## \*国立感染症研究所感染症情報センターホームページ

<<http://idsc.nih.gov/index-j.html>>

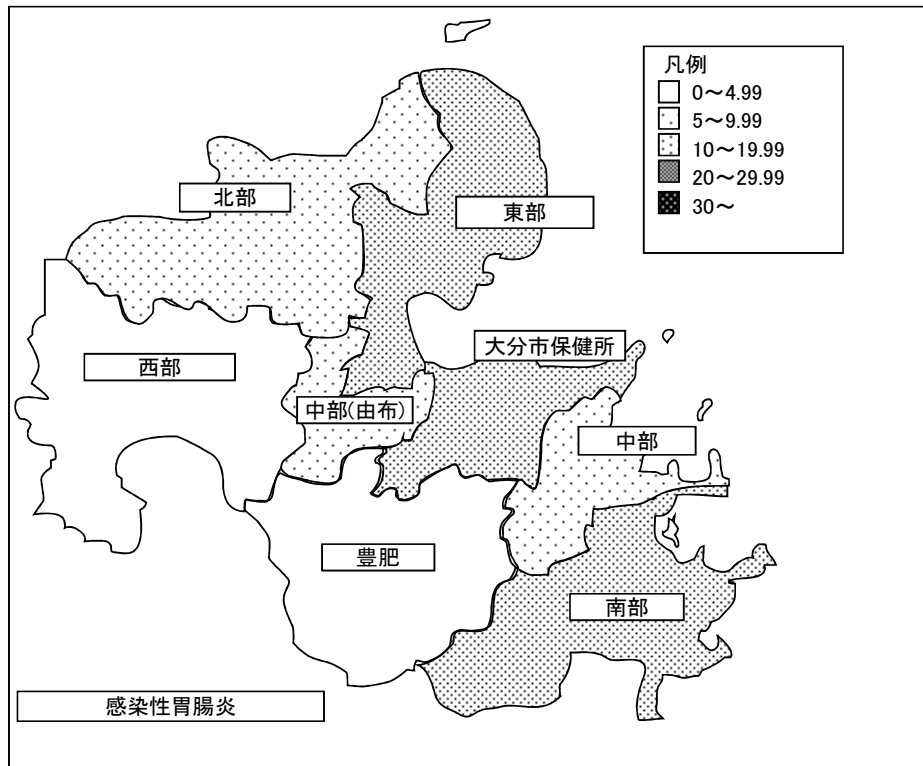
## \*海外渡航者のための感染症情報（厚生労働省 検疫所）

<<http://www.forth.go.jp/>>



2016年17週(04月25日～05月01日)

大分県				全国			
順位	疾患名	患者数	前週比較	順位	疾患名	患者数	前週比較
1位	感染性胃腸炎	347	+7	1位	感染性胃腸炎	18,803	-1,839
2位	インフルエンザ	214	-23	2位	インフルエンザ	12,362	-8,529
3位	A群溶血性レンサ球菌咽頭炎	112	-17	3位	A群溶血性レンサ球菌咽頭炎	7,574	-729
4位	突発性発疹	40	+14	4位	流行性耳下腺炎	2,516	+186
5位	水痘	33	+18	5位	突発性発疹	1,738	-29



報告数・定点当り報告数、疾病・保健所・性別(総数)

2016年17週(04月25日～05月01日)

大分県	インフルエンザ		RSウイルス感染症		咽頭結膜熱		A群溶血性レンサ球菌咽頭炎		感染性胃腸炎		水痘		手足口病	
	報告数	定点当り	報告数	定点当り	報告数	定点当り	報告数	定点当り	報告数	定点当り	報告数	定点当り	報告数	定点当り
総数	214	3.69	13	0.36	16	0.44	112	3.11	347	9.64	33	0.92	3	0.08
東部	64	5.33	3	0.43	1	0.14	27	3.86	101	14.43	5	0.71	0	0.00
中部	11	2.75	0	0.00	3	1.00	2	0.67	21	7.00	1	0.33	0	0.00
南部	18	3.60	2	0.67	1	0.33	7	2.33	35	11.67	2	0.67	0	0.00
豊肥	2	0.40	0	0.00	0	0.00	1	0.33	7	2.33	0	0.00	0	0.00
西部	7	1.40	2	0.67	2	0.67	1	0.33	9	3.00	1	0.33	0	0.00
北部	61	6.10	2	0.33	2	0.33	17	2.83	55	9.17	15	2.50	0	0.00
大分市	51	3.00	4	0.36	7	0.64	57	5.18	119	10.82	9	0.82	3	0.27

大分県	伝染性紅斑		突発性発疹		百日咳		ヘルパンギーナ		流行性耳下腺炎		急性出血性結膜炎		流行性角結膜炎	
	報告数	定点当り	報告数	定点当り	報告数	定点当り	報告数	定点当り	報告数	定点当り	報告数	定点当り	報告数	定点当り
総数	9	0.25	40	1.11	0	0.00	3	0.08	17	0.47	0	0.00	3	0.60
東部	1	0.14	7	1.00	0	0.00	0	0.00	6	0.86	0	0.00	0	0.00
中部	0	0.00	4	1.33	0	0.00	0	0.00	1	0.33	0	0.00	0	0.00
南部	0	0.00	4	1.33	0	0.00	0	0.00	0	0.00	0	0.00	0	0.00
豊肥	0	0.00	0	0.00	0	0.00	0	0.00	0	0.00	0	0.00	0	0.00
西部	0	0.00	3	1.00	0	0.00	0	0.00	2	0.67	0	0.00	0	0.00
北部	6	1.00	14	2.33	0	0.00	3	0.50	0	0.00	0	0.00	0	0.00
大分市	2	0.18	8	0.73	0	0.00	0	0.00	8	0.73	0	0.00	3	1.00

大分県	細菌性髄膜炎		無菌性髄膜炎		マイコプラズマ肺炎		クラミジア肺炎		感染性胃腸炎(ロタウイルス)		マイコプラズマ肺炎(小児科)県独自	
	報告数	定点当り	報告数	定点当り	報告数	定点当り	報告数	定点当り	報告数	定点当り	報告数	定点当り
総数	0	0.00	0	0.00	3	0.27	0	0.00	1	0.09	10	0.28
東部	0	0.00	0	0.00	2	1.00	0	0.00	0	0.00	1	0.13
中部	0	0.00	0	0.00	1	0.50	0	0.00	0	0.00	2	1.00
南部	0	0.00	0	0.00	0	0.00	0	0.00	0	0.00	0	0.00
豊肥	0	0.00	0	0.00	0	0.00	0	0.00	0	0.00	0	0.00
西部	0	0.00	0	0.00	0	0.00	0	0.00	0	0.00	0	0.00
北部	0	0.00	0	0.00	0	0.00	0	0.00	1	0.50	2	0.33
大分市	0	0.00	0	0.00	0	0.00	0	0.00	0	0.00	5	0.45

(全数報告)	麻しん 報告数	風しん 報告数
総数	0	0
東部	0	0
中部	0	0
南部	0	0
豊肥	0	0
西部	0	0
北部	0	0
大分市	0	0

報告数・定点当り報告数、疾病・保健所・性別(男)

2016年17週(04月25日～05月01日)

大分県	インフルエンザ		RSウイルス感染症		咽頭結膜熱		A群溶血性レンサ球菌咽頭炎		感染性胃腸炎		水痘		手足口病	
	報告数	定点当り	報告数	定点当り	報告数	定点当り	報告数	定点当り	報告数	定点当り	報告数	定点当り	報告数	定点当り
総数	111	1.91	8	0.22	7	0.19	53	1.47	172	4.78	14	0.39	1	0.03
東部	35	2.92	2	0.29	0	0.00	14	2.00	53	7.57	2	0.29	0	0.00
中部	5	1.25	0	0.00	1	0.33	2	0.67	10	3.33	0	0.00	0	0.00
南部	12	2.40	2	0.67	1	0.33	5	1.67	16	5.33	2	0.67	0	0.00
豊肥	2	0.40	0	0.00	0	0.00	1	0.33	3	1.00	0	0.00	0	0.00
西部	2	0.40	1	0.33	2	0.67	0	0.00	2	0.67	0	0.00	0	0.00
北部	25	2.50	2	0.33	0	0.00	5	0.83	23	3.83	5	0.83	0	0.00
大分市	30	1.76	1	0.09	3	0.27	26	2.36	65	5.91	5	0.45	1	0.09

大分県	伝染性紅斑		突発性発疹		百日咳		ヘルパンギーナ		流行性耳下腺炎		急性出血性結膜炎		流行性角結膜炎	
	報告数	定点当り	報告数	定点当り	報告数	定点当り	報告数	定点当り	報告数	定点当り	報告数	定点当り	報告数	定点当り
総数	3	0.08	21	0.58	0	0.00	1	0.03	5	0.14	0	0.00	0	0.00
東部	0	0.00	4	0.57	0	0.00	0	0.00	3	0.43	0	0.00	0	0.00
中部	0	0.00	4	1.33	0	0.00	0	0.00	0	0.00	0	0.00	0	0.00
南部	0	0.00	1	0.33	0	0.00	0	0.00	0	0.00	0	0.00	0	0.00
豊肥	0	0.00	0	0.00	0	0.00	0	0.00	0	0.00	0	0.00	0	0.00
西部	0	0.00	3	1.00	0	0.00	0	0.00	1	0.33	0	0.00	0	0.00
北部	3	0.50	6	1.00	0	0.00	1	0.17	0	0.00	0	0.00	0	0.00
大分市	0	0.00	3	0.27	0	0.00	0	0.00	1	0.09	0	0.00	0	0.00

大分県	細菌性髄膜炎		無菌性髄膜炎		マイコプラズマ肺炎		クラミジア肺炎		感染性胃腸炎(ロタウイルス)		マイコプラズマ肺炎(小児科)県独自	
	報告数	定点当り	報告数	定点当り	報告数	定点当り	報告数	定点当り	報告数	定点当り	報告数	定点当り
総数	0	0.00	0	0.00	1	0.09	0	0.00	0	0.00	6	0.17
東部	0	0.00	0	0.00	0	0.00	0	0.00	0	0.00	1	0.13
中部	0	0.00	0	0.00	1	0.50	0	0.00	0	0.00	2	1.00
南部	0	0.00	0	0.00	0	0.00	0	0.00	0	0.00	0	0.00
豊肥	0	0.00	0	0.00	0	0.00	0	0.00	0	0.00	0	0.00
西部	0	0.00	0	0.00	0	0.00	0	0.00	0	0.00	0	0.00
北部	0	0.00	0	0.00	0	0.00	0	0.00	0	0.00	1	0.17
大分市	0	0.00	0	0.00	0	0.00	0	0.00	0	0.00	2	0.18

(全数報告)	麻しん 報告数	風しん 報告数
総数	0	0
東部	0	0
中部	0	0
南部	0	0
豊肥	0	0
西部	0	0
北部	0	0
大分市	0	0

報告数・定点当り報告数、疾病・保健所・性別(女)

2016年17週(04月25日～05月01日)

大分県	インフルエンザ		RSウイルス感染症		咽頭結膜熱		A群溶血性レンサ球菌咽頭炎		感染性胃腸炎		水痘		手足口病	
	報告数	定点当り	報告数	定点当り	報告数	定点当り	報告数	定点当り	報告数	定点当り	報告数	定点当り	報告数	定点当り
総数	103	1.78	5	0.14	9	0.25	59	1.64	175	4.86	19	0.53	2	0.06
東部	29	2.42	1	0.14	1	0.14	13	1.86	48	6.86	3	0.43	0	0.00
中部	6	1.50	0	0.00	2	0.67	0	0.00	11	3.67	1	0.33	0	0.00
南部	6	1.20	0	0.00	0	0.00	2	0.67	19	6.33	0	0.00	0	0.00
豊肥	0	0.00	0	0.00	0	0.00	0	0.00	4	1.33	0	0.00	0	0.00
西部	5	1.00	1	0.33	0	0.00	1	0.33	7	2.33	1	0.33	0	0.00
北部	36	3.60	0	0.00	2	0.33	12	2.00	32	5.33	10	1.67	0	0.00
大分市	21	1.24	3	0.27	4	0.36	31	2.82	54	4.91	4	0.36	2	0.18

大分県	伝染性紅斑		突発性発疹		百日咳		ヘルパンギーナ		流行性耳下腺炎		急性出血性結膜炎		流行性角結膜炎	
	報告数	定点当り	報告数	定点当り	報告数	定点当り	報告数	定点当り	報告数	定点当り	報告数	定点当り	報告数	定点当り
総数	6	0.17	19	0.53	0	0.00	2	0.06	12	0.33	0	0.00	3	0.60
東部	1	0.14	3	0.43	0	0.00	0	0.00	3	0.43	0	0.00	0	0.00
中部	0	0.00	0	0.00	0	0.00	0	0.00	1	0.33	0	0.00	0	0.00
南部	0	0.00	3	1.00	0	0.00	0	0.00	0	0.00	0	0.00	0	0.00
豊肥	0	0.00	0	0.00	0	0.00	0	0.00	0	0.00	0	0.00	0	0.00
西部	0	0.00	0	0.00	0	0.00	0	0.00	1	0.33	0	0.00	0	0.00
北部	3	0.50	8	1.33	0	0.00	2	0.33	0	0.00	0	0.00	0	0.00
大分市	2	0.18	5	0.45	0	0.00	0	0.00	7	0.64	0	0.00	3	1.00

大分県	細菌性髄膜炎		無菌性髄膜炎		マイコプラズマ肺炎		クラミジア肺炎		感染性胃腸炎(ロタウイルス)		マイコプラズマ肺炎(小児科)県独自	
	報告数	定点当り	報告数	定点当り	報告数	定点当り	報告数	定点当り	報告数	定点当り	報告数	定点当り
総数	0	0.00	0	0.00	2	0.18	0	0.00	1	0.09	4	0.11
東部	0	0.00	0	0.00	2	1.00	0	0.00	0	0.00	0	0.00
中部	0	0.00	0	0.00	0	0.00	0	0.00	0	0.00	0	0.00
南部	0	0.00	0	0.00	0	0.00	0	0.00	0	0.00	0	0.00
豊肥	0	0.00	0	0.00	0	0.00	0	0.00	0	0.00	0	0.00
西部	0	0.00	0	0.00	0	0.00	0	0.00	0	0.00	0	0.00
北部	0	0.00	0	0.00	0	0.00	0	0.00	1	0.50	1	0.17
大分市	0	0.00	0	0.00	0	0.00	0	0.00	0	0.00	3	0.27

(全数報告)	麻しん 報告数	風しん 報告数
総数	0	0
東部	0	0
中部	0	0
南部	0	0
豊肥	0	0
西部	0	0
北部	0	0
大分市	0	0





## 5週間推移表

2016年17週(04月25日～05月01日)

大分県 (男女合計)		合計	5週前	4週前	3週前	2週前	1週前	今週
1.インフルエンザ	報告数	2,511	742	609	428	281	237	214
	定点当り報告数	7.21	12.79	10.50	7.38	4.84	4.09	3.69
2.RSウイルス感染症	報告数	128	28	33	14	25	15	13
	定点当り報告数	0.59	0.78	0.92	0.39	0.69	0.42	0.36
3.咽頭結膜熱	報告数	74	11	9	10	12	16	16
	定点当り報告数	0.34	0.31	0.25	0.28	0.33	0.44	0.44
4.A群溶血性レンサ球菌咽頭炎	報告数	639	102	104	100	92	129	112
	定点当り報告数	2.96	2.83	2.89	2.78	2.56	3.58	3.11
5.感染性胃腸炎	報告数	2,220	397	424	345	367	340	347
	定点当り報告数	10.28	11.03	11.78	9.58	10.19	9.44	9.64
6.水痘	報告数	152	12	39	20	33	15	33
	定点当り報告数	0.70	0.33	1.08	0.56	0.92	0.42	0.92
7.手足口病	報告数	4	0	0	0	1	0	3
	定点当り報告数	0.02	0.00	0.00	0.00	0.03	0.00	0.08
8.伝染性紅斑	報告数	91	11	15	19	25	12	9
	定点当り報告数	0.42	0.31	0.42	0.53	0.69	0.33	0.25
9.突発性発疹	報告数	160	18	24	19	33	26	40
	定点当り報告数	0.74	0.50	0.67	0.53	0.92	0.72	1.11
10.百日咳	報告数	1	0	0	0	0	1	0
	定点当り報告数	0.01	0.00	0.00	0.00	0.00	0.03	0.00
11.ヘルパンギーナ	報告数	13	1	0	0	2	7	3
	定点当り報告数	0.06	0.03	0.00	0.00	0.06	0.19	0.08
12.流行性耳下腺炎	報告数	104	16	24	18	9	20	17
	定点当り報告数	0.48	0.44	0.67	0.50	0.25	0.56	0.47
13.急性出血性結膜炎	報告数	1	0	0	0	1	0	0
	定点当り報告数	0.03	0.00	0.00	0.00	0.20	0.00	0.00
14.流行性角結膜炎	報告数	24	3	4	3	8	3	3
	定点当り報告数	0.80	0.60	0.80	0.60	1.60	0.60	0.60
15.マイコプラズマ肺炎(小児科)	報告数	72	14	13	14	12	9	10
	定点当り報告数	0.33	0.39	0.36	0.39	0.33	0.25	0.28
16.細菌性髄膜炎	報告数	0	0	0	0	0	0	0
	定点当り報告数	0.00	0.00	0.00	0.00	0.00	0.00	0.00
17.無菌性髄膜炎	報告数	0	0	0	0	0	0	0
	定点当り報告数	0.00	0.00	0.00	0.00	0.00	0.00	0.00
18.マイコプラズマ肺炎	報告数	18	6	3	3	1	2	3
	定点当り報告数	0.27	0.55	0.27	0.27	0.09	0.18	0.27
19.クラミジア肺炎	報告数	0	0	0	0	0	0	0
	定点当り報告数	0.00	0.00	0.00	0.00	0.00	0.00	0.00
20.感染性胃腸炎(ロタウイルス)	報告数	7	1	1	3	1	0	1
	定点当り報告数	0.11	0.09	0.09	0.27	0.09	0.00	0.09