

<第12週コメント> ()内は定点当りの報告数

全国

インフルエンザの患者数が多く報告されています。インフルエンザウイルスの検出は、厚生労働省の発表によると、直近の5週間（2016年第7週～2016年第11週）では、A/H1pdm09の検出割合が多く、次いでB型、A/H3亜型（A香港型）の順でした。

【全数報告】

二類感染症：結核が東部保健所管内で2件（うち患者2件）報告されています。

三類感染症：報告はありません。

麻しん：報告はありません。

風しん：報告はありません。

【定点報告】

南部、北部、大分市管内でインフルエンザの定点当たりの患者数が多く報告されています。報告の内訳は、A型159例、B型568例、不明15例の合計742例。

東部、中部、大分市、北部管内で感染性胃腸炎の定点当たりの患者数が多く報告されています。

大分市、南部、北部管内でA群溶血性レンサ球菌咽頭炎の患者数多く報告されています。

南部、東部、大分市管内でRSウイルス感染症の定点当たりの患者数多く報告されています。

南部、北部、西部管内で突発性発疹の定点当たりの患者数多く報告されています。

<定点あたりの報告の多い保健所>

インフルエンザ … 南部(19.20)、北部(17.40)、大分市(12.94)

感染性胃腸炎 … 東部、中部(14.00)、大分市(12.55)、北部(12.17)

A群溶血性レンサ球菌咽頭炎 … 大分市(4.45)、南部(3.33)、北部(3.00)

RSウイルス感染症 … 南部(2.00)、東部(1.29)、大分市(0.91)

突発性発疹 … 南部(1.33)、北部(1.17)、西部(0.67)

*大分県感染症情報ホームページ

<<http://www.coara.or.jp/~eikan/bisei/index.htm>>

*あなたの街の感染症情報（大分県）

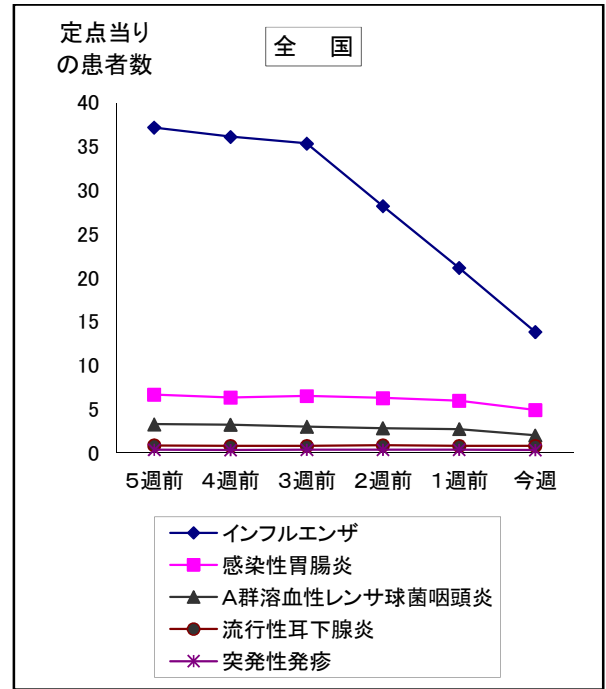
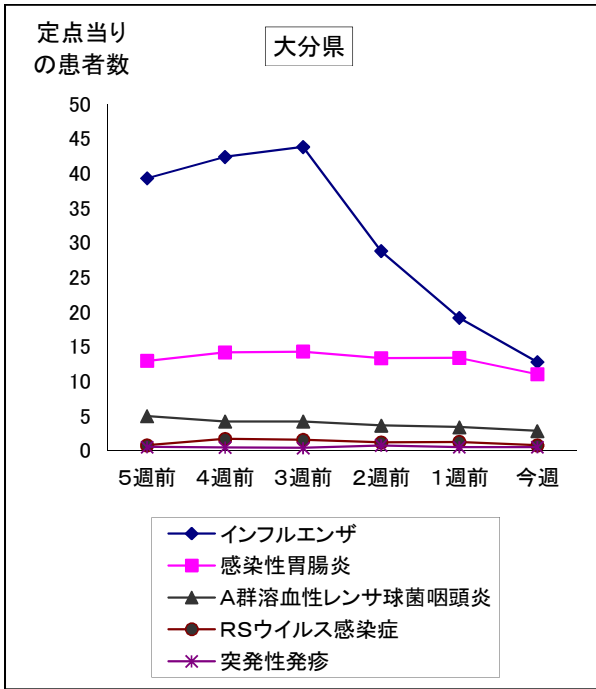
<<http://www.pref.oita.jp/soshiki/12200/kansen/index.html>>

*国立感染症研究所感染症情報センターホームページ

<<http://idsc.nih.go.jp/index-j.html>>

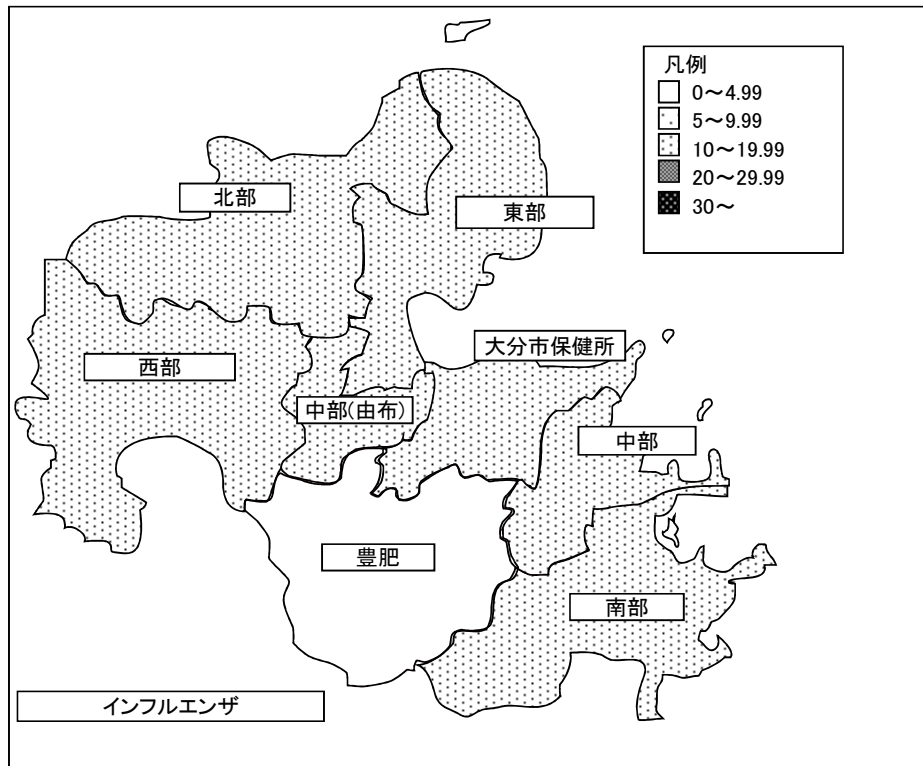
*海外渡航者のための感染症情報（厚生労働省 検疫所）

<<http://www.forth.go.jp/>>



2016年12週(03月21日～03月27日)

大分県				全国			
順位	疾患名	患者数	前週比較	順位	疾患名	患者数	前週比較
1位	インフルエンザ	742	-370	1位	インフルエンザ	68,369	-35,738
2位	感染性胃腸炎	397	-85	2位	感染性胃腸炎	15,396	-3,332
3位	A群溶血性レンサ球菌咽頭炎	102	-20	3位	A群溶血性レンサ球菌咽頭炎	6,326	-2,194
4位	RSウイルス感染症	28	-17	4位	流行性耳下腺炎	2,532	+50
5位	突発性発疹	18	0	5位	突発性発疹	1,080	-59



報告数・定点当り報告数、疾病・保健所・性別(総数)

2016年12週(03月21日～03月27日)

大分県	インフルエンザ		RSウイルス感染症		咽頭結膜熱		A群溶血性レンサ球菌咽頭炎		感染性胃腸炎		水痘		手足口病	
	報告数	定点当り	報告数	定点当り	報告数	定点当り	報告数	定点当り	報告数	定点当り	報告数	定点当り	報告数	定点当り
総数	742	12.79	28	0.78	11	0.31	102	2.83	397	11.03	12	0.33	0	0.00
東部	121	10.08	9	1.29	3	0.43	18	2.57	98	14.00	1	0.14	0	0.00
中部	44	11.00	0	0.00	2	0.67	3	1.00	42	14.00	1	0.33	0	0.00
南部	96	19.20	6	2.00	1	0.33	10	3.33	28	9.33	0	0.00	0	0.00
豊肥	16	3.20	2	0.67	0	0.00	4	1.33	14	4.67	0	0.00	0	0.00
西部	71	14.20	0	0.00	0	0.00	0	0.00	4	1.33	1	0.33	0	0.00
北部	174	17.40	1	0.17	2	0.33	18	3.00	73	12.17	4	0.67	0	0.00
大分市	220	12.94	10	0.91	3	0.27	49	4.45	138	12.55	5	0.45	0	0.00

大分県	伝染性紅斑		突発性発疹		百日咳		ヘルパンギーナ		流行性耳下腺炎		急性出血性結膜炎		流行性角結膜炎	
	報告数	定点当り	報告数	定点当り	報告数	定点当り	報告数	定点当り	報告数	定点当り	報告数	定点当り	報告数	定点当り
総数	11	0.31	18	0.50	0	0.00	1	0.03	16	0.44	0	0.00	3	0.60
東部	3	0.43	2	0.29	0	0.00	0	0.00	12	1.71	0	0.00	0	0.00
中部	0	0.00	0	0.00	0	0.00	0	0.00	0	0.00	0	0.00	0	0.00
南部	0	0.00	4	1.33	0	0.00	0	0.00	0	0.00	0	0.00	0	0.00
豊肥	0	0.00	0	0.00	0	0.00	1	0.33	2	0.67	0	0.00	0	0.00
西部	3	1.00	2	0.67	0	0.00	0	0.00	0	0.00	0	0.00	0	0.00
北部	4	0.67	7	1.17	0	0.00	0	0.00	0	0.00	0	0.00	0	0.00
大分市	1	0.09	3	0.27	0	0.00	0	0.00	2	0.18	0	0.00	3	1.00

大分県	細菌性髄膜炎		無菌性髄膜炎		マイコプラズマ肺炎		クラミジア肺炎		感染性胃腸炎(ロタウイルス)		マイコプラズマ肺炎(小児科)県独自	
	報告数	定点当り	報告数	定点当り	報告数	定点当り	報告数	定点当り	報告数	定点当り	報告数	定点当り
総数	0	0.00	0	0.00	6	0.55	0	0.00	1	0.09	14	0.39
東部	0	0.00	0	0.00	1	0.50	0	0.00	0	0.00	1	0.13
中部	0	0.00	0	0.00	0	0.00	0	0.00	0	0.00	1	0.50
南部	0	0.00	0	0.00	0	0.00	0	0.00	0	0.00	0	0.00
豊肥	0	0.00	0	0.00	0	0.00	0	0.00	0	0.00	0	0.00
西部	0	0.00	0	0.00	1	1.00	0	0.00	0	0.00	0	0.00
北部	0	0.00	0	0.00	2	1.00	0	0.00	1	0.50	1	0.17
大分市	0	0.00	0	0.00	2	1.00	0	0.00	0	0.00	11	1.00

(全数報告)	麻しん 報告数	風しん 報告数
総数	0	0
東部	0	0
中部	0	0
南部	0	0
豊肥	0	0
西部	0	0
北部	0	0
大分市	0	0

報告数・定点当り報告数、疾病・保健所・性別(男)

2016年12週(03月21日～03月27日)

大分県	インフルエンザ		RSウイルス感染症		咽頭結膜熱		A群溶血性レンサ球菌咽頭炎		感染性胃腸炎		水痘		手足口病	
	報告数	定点当り	報告数	定点当り	報告数	定点当り	報告数	定点当り	報告数	定点当り	報告数	定点当り	報告数	定点当り
総数	389	6.71	15	0.42	7	0.19	58	1.61	200	5.56	4	0.11	0	0.00
東部	70	5.83	4	0.57	2	0.29	11	1.57	53	7.57	0	0.00	0	0.00
中部	22	5.50	0	0.00	2	0.67	2	0.67	16	5.33	0	0.00	0	0.00
南部	41	8.20	4	1.33	0	0.00	1	0.33	15	5.00	0	0.00	0	0.00
豊肥	10	2.00	0	0.00	0	0.00	2	0.67	7	2.33	0	0.00	0	0.00
西部	29	5.80	0	0.00	0	0.00	0	0.00	2	0.67	1	0.33	0	0.00
北部	82	8.20	1	0.17	0	0.00	8	1.33	38	6.33	1	0.17	0	0.00
大分市	135	7.94	6	0.55	3	0.27	34	3.09	69	6.27	2	0.18	0	0.00

大分県	伝染性紅斑		突発性発疹		百日咳		ヘルパンギーナ		流行性耳下腺炎		急性出血性結膜炎		流行性角結膜炎	
	報告数	定点当り	報告数	定点当り	報告数	定点当り	報告数	定点当り	報告数	定点当り	報告数	定点当り	報告数	定点当り
総数	4	0.11	9	0.25	0	0.00	0	0.00	7	0.19	0	0.00	1	0.20
東部	0	0.00	2	0.29	0	0.00	0	0.00	6	0.86	0	0.00	0	0.00
中部	0	0.00	0	0.00	0	0.00	0	0.00	0	0.00	0	0.00	0	0.00
南部	0	0.00	2	0.67	0	0.00	0	0.00	0	0.00	0	0.00	0	0.00
豊肥	0	0.00	0	0.00	0	0.00	0	0.00	1	0.33	0	0.00	0	0.00
西部	0	0.00	0	0.00	0	0.00	0	0.00	0	0.00	0	0.00	0	0.00
北部	3	0.50	5	0.83	0	0.00	0	0.00	0	0.00	0	0.00	0	0.00
大分市	1	0.09	0	0.00	0	0.00	0	0.00	0	0.00	0	0.00	1	0.33

大分県	細菌性髄膜炎		無菌性髄膜炎		マイコプラズマ肺炎		クラミジア肺炎		感染性胃腸炎(ロタウイルス)		マイコプラズマ肺炎(小児科)県独自	
	報告数	定点当り	報告数	定点当り	報告数	定点当り	報告数	定点当り	報告数	定点当り	報告数	定点当り
総数	0	0.00	0	0.00	3	0.27	0	0.00	1	0.09	9	0.25
東部	0	0.00	0	0.00	0	0.00	0	0.00	0	0.00	1	0.13
中部	0	0.00	0	0.00	0	0.00	0	0.00	0	0.00	1	0.50
南部	0	0.00	0	0.00	0	0.00	0	0.00	0	0.00	0	0.00
豊肥	0	0.00	0	0.00	0	0.00	0	0.00	0	0.00	0	0.00
西部	0	0.00	0	0.00	0	0.00	0	0.00	0	0.00	0	0.00
北部	0	0.00	0	0.00	1	0.50	0	0.00	1	0.50	1	0.17
大分市	0	0.00	0	0.00	2	1.00	0	0.00	0	0.00	6	0.55

(全数報告)	麻しん 報告数	風しん 報告数
総数	0	0
東部	0	0
中部	0	0
南部	0	0
豊肥	0	0
西部	0	0
北部	0	0
大分市	0	0

報告数・定点当り報告数、疾病・保健所・性別(女)

2016年12週(03月21日～03月27日)

大分県	インフルエンザ		RSウイルス感染症		咽頭結膜熱		A群溶血性レンサ球菌咽頭炎		感染性胃腸炎		水痘		手足口病	
	報告数	定点当り	報告数	定点当り	報告数	定点当り	報告数	定点当り	報告数	定点当り	報告数	定点当り	報告数	定点当り
総数	353	6.09	13	0.36	4	0.11	44	1.22	197	5.47	8	0.22	0	0.00
東部	51	4.25	5	0.71	1	0.14	7	1.00	45	6.43	1	0.14	0	0.00
中部	22	5.50	0	0.00	0	0.00	1	0.33	26	8.67	1	0.33	0	0.00
南部	55	11.00	2	0.67	1	0.33	9	3.00	13	4.33	0	0.00	0	0.00
豊肥	6	1.20	2	0.67	0	0.00	2	0.67	7	2.33	0	0.00	0	0.00
西部	42	8.40	0	0.00	0	0.00	0	0.00	2	0.67	0	0.00	0	0.00
北部	92	9.20	0	0.00	2	0.33	10	1.67	35	5.83	3	0.50	0	0.00
大分市	85	5.00	4	0.36	0	0.00	15	1.36	69	6.27	3	0.27	0	0.00

大分県	伝染性紅斑		突発性発疹		百日咳		ヘルパンギーナ		流行性耳下腺炎		急性出血性結膜炎		流行性角結膜炎	
	報告数	定点当り	報告数	定点当り	報告数	定点当り	報告数	定点当り	報告数	定点当り	報告数	定点当り	報告数	定点当り
総数	7	0.19	9	0.25	0	0.00	1	0.03	9	0.25	0	0.00	2	0.40
東部	3	0.43	0	0.00	0	0.00	0	0.00	6	0.86	0	0.00	0	0.00
中部	0	0.00	0	0.00	0	0.00	0	0.00	0	0.00	0	0.00	0	0.00
南部	0	0.00	2	0.67	0	0.00	0	0.00	0	0.00	0	0.00	0	0.00
豊肥	0	0.00	0	0.00	0	0.00	1	0.33	1	0.33	0	0.00	0	0.00
西部	3	1.00	2	0.67	0	0.00	0	0.00	0	0.00	0	0.00	0	0.00
北部	1	0.17	2	0.33	0	0.00	0	0.00	0	0.00	0	0.00	0	0.00
大分市	0	0.00	3	0.27	0	0.00	0	0.00	2	0.18	0	0.00	2	0.67

大分県	細菌性髄膜炎		無菌性髄膜炎		マイコプラズマ肺炎		クラミジア肺炎		感染性胃腸炎(ロタウイルス)		マイコプラズマ肺炎(小児科)県独自	
	報告数	定点当り	報告数	定点当り	報告数	定点当り	報告数	定点当り	報告数	定点当り	報告数	定点当り
総数	0	0.00	0	0.00	3	0.27	0	0.00	0	0.00	5	0.14
東部	0	0.00	0	0.00	1	0.50	0	0.00	0	0.00	0	0.00
中部	0	0.00	0	0.00	0	0.00	0	0.00	0	0.00	0	0.00
南部	0	0.00	0	0.00	0	0.00	0	0.00	0	0.00	0	0.00
豊肥	0	0.00	0	0.00	0	0.00	0	0.00	0	0.00	0	0.00
西部	0	0.00	0	0.00	1	1.00	0	0.00	0	0.00	0	0.00
北部	0	0.00	0	0.00	1	0.50	0	0.00	0	0.00	0	0.00
大分市	0	0.00	0	0.00	0	0.00	0	0.00	0	0.00	5	0.45

(全数報告)	麻しん 報告数	風しん 報告数
総数	0	0
東部	0	0
中部	0	0
南部	0	0
豊肥	0	0
西部	0	0
北部	0	0
大分市	0	0

報告数・定点当り報告数、性・年齢階級・疾患別(その2)

2016年12週(03月21日～03月27日)

大分県 (男女合計)	疾患1～15 (疾患16～20)	9歳 (45-49)	10～14 (50-54)	15～19 (55-59)	20～29 (60-64)	30～39 (65-69)	40～49 70歳-	50～59	60～69	70～79	80歳～
1.インフルエンザ	報告数	54	173	23	18	45	30	14	14	7	1
	定点当り報告数	0.93	2.98	0.4	0.31	0.78	0.52	0.24	0.24	0.12	0.02
2.RSウイルス感染症	報告数	0	0	0	0	-	-	-	-	-	-
	定点当り報告数	0.00	0	0	0	-	-	-	-	-	-
3.咽頭結膜熱	報告数	1	2	0	0	-	-	-	-	-	-
	定点当り報告数	0.03	0.06	0	0	-	-	-	-	-	-
4.A群溶血性レンサ球菌咽頭炎	報告数	7	19	1	4	-	-	-	-	-	-
	定点当り報告数	0.19	0.53	0.03	0.11	-	-	-	-	-	-
5.感染性胃腸炎	報告数	11	36	6	18	-	-	-	-	-	-
	定点当り報告数	0.31	1	0.17	0.5	-	-	-	-	-	-
6.水痘	報告数	1	1	0	0	-	-	-	-	-	-
	定点当り報告数	0.03	0.03	0	0	-	-	-	-	-	-
7.手足口病	報告数	0	0	0	0	-	-	-	-	-	-
	定点当り報告数	0.00	0	0	0	-	-	-	-	-	-
8.伝染性紅斑	報告数	0	1	0	0	-	-	-	-	-	-
	定点当り報告数	0.00	0.03	0	0	-	-	-	-	-	-
9.突発性発疹	報告数	0	0	0	0	-	-	-	-	-	-
	定点当り報告数	0.00	0	0	0	-	-	-	-	-	-
10.百日咳	報告数	0	0	0	0	-	-	-	-	-	-
	定点当り報告数	0.00	0	0	0	-	-	-	-	-	-
11.ヘルパンギーナ	報告数	0	0	0	0	-	-	-	-	-	-
	定点当り報告数	0.00	0	0	0	-	-	-	-	-	-
12.流行性耳下腺炎	報告数	0	1	0	0	-	-	-	-	-	-
	定点当り報告数	0.00	0.03	0	0	-	-	-	-	-	-
13.マイコプラズマ肺炎(小児科)	報告数	1	8	0	0	-	-	-	-	-	-
	定点当り報告数	0.03	0.22	0.00	0.00	-	-	-	-	-	-
14.急性出血性結膜炎	報告数	0	0	0	0	0	0	0	0	0	0
	定点当り報告数	0.00	0.00	0.00	0.00	0.00	0.00	0.00	0.00	0.00	0.00
15.流行性角結膜炎	報告数	0	0	0	1	1	1	0	0	0	0
	定点当り報告数	0.00	0.00	0.00	0.20	0.20	0.20	0.00	0.00	0.00	0.00
16.細菌性髄膜炎	報告数	0	0	0	0	0	0				
	定点当り報告数	0.00	0.00	0.00	0.00	0.00	0.00				
17.無菌性髄膜炎	報告数	0	0	0	0	0	0				
	定点当り報告数	0.00	0.00	0.00	0.00	0.00	0.00				
18.マイコプラズマ肺炎	報告数	0	0	0	0	0	0				
	定点当り報告数	0.00	0.00	0.00	0.00	0.00	0.00				
19.クラミジア肺炎	報告数	0	0	0	0	0	0				
	定点当り報告数	0.00	0.00	0.00	0.00	0.00	0.00				
20.感染性胃腸炎(ロタウイルス)	報告数	0	0	0	0	0	0				
	定点当り報告数	0.00	0.00	0.00	0.00	0.00	0.00				

5週間推移表

2016年12週(03月21日～03月27日)

大分県 (男女合計)		合計	5週前	4週前	3週前	2週前	1週前	今週
1.インフルエンザ	報告数	10,798	2,278	2,457	2,540	1,669	1,112	742
	定点当り報告数	31.03	39.28	42.36	43.79	28.78	19.17	12.79
2.RSウイルス感染症	報告数	262	28	61	57	43	45	28
	定点当り報告数	1.21	0.78	1.69	1.58	1.19	1.25	0.78
3.咽頭結膜熱	報告数	85	23	11	13	13	14	11
	定点当り報告数	0.39	0.64	0.31	0.36	0.36	0.39	0.31
4.A群溶血性レンサ球菌咽頭炎	報告数	836	179	151	151	131	122	102
	定点当り報告数	3.87	4.97	4.19	4.19	3.64	3.39	2.83
5.感染性胃腸炎	報告数	2,849	466	510	514	480	482	397
	定点当り報告数	13.19	12.94	14.17	14.28	13.33	13.39	11.03
6.水痘	報告数	116	22	24	26	18	14	12
	定点当り報告数	0.54	0.61	0.67	0.72	0.50	0.39	0.33
7.手足口病	報告数	6	1	0	2	2	1	0
	定点当り報告数	0.03	0.03	0.00	0.06	0.06	0.03	0.00
8.伝染性紅斑	報告数	142	29	20	38	24	20	11
	定点当り報告数	0.66	0.81	0.56	1.06	0.67	0.56	0.31
9.突発性発疹	報告数	113	19	17	14	27	18	18
	定点当り報告数	0.52	0.53	0.47	0.39	0.75	0.50	0.50
10.百日咳	報告数	6	0	0	0	4	2	0
	定点当り報告数	0.03	0.00	0.00	0.00	0.11	0.06	0.00
11.ヘルパンギーナ	報告数	1	0	0	0	0	0	1
	定点当り報告数	0.00	0.00	0.00	0.00	0.00	0.00	0.03
12.流行性耳下腺炎	報告数	78	10	6	15	15	16	16
	定点当り報告数	0.36	0.28	0.17	0.42	0.42	0.44	0.44
13.急性出血性結膜炎	報告数	1	0	0	0	0	1	0
	定点当り報告数	0.03	0.00	0.00	0.00	0.00	0.20	0.00
14.流行性角結膜炎	報告数	20	3	3	1	5	5	3
	定点当り報告数	0.67	0.60	0.60	0.20	1.00	1.00	0.60
15.マイコプラズマ肺炎(小児科)	報告数	114	19	12	28	27	14	14
	定点当り報告数	0.53	0.53	0.33	0.78	0.75	0.39	0.39
16.細菌性髄膜炎	報告数	0	0	0	0	0	0	0
	定点当り報告数	0.00	0.00	0.00	0.00	0.00	0.00	0.00
17.無菌性髄膜炎	報告数	0	0	0	0	0	0	0
	定点当り報告数	0.00	0.00	0.00	0.00	0.00	0.00	0.00
18.マイコプラズマ肺炎	報告数	32	7	5	6	5	3	6
	定点当り報告数	0.48	0.64	0.45	0.55	0.45	0.27	0.55
19.クラミジア肺炎	報告数	0	0	0	0	0	0	0
	定点当り報告数	0.00	0.00	0.00	0.00	0.00	0.00	0.00
20.感染性胃腸炎(ロタウイルス)	報告数	11	0	5	3	2	0	1
	定点当り報告数	0.17	0.00	0.45	0.27	0.18	0.00	0.09