

<第6週コメント> ()内は定点当りの報告数

全国

インフルエンザの患者数が多く報告されています。インフルエンザウイルスの検出は、厚生労働省の発表によると、直近の5週間（2016年第1週～2016年第5週）では、A/H1 pdm09の検出割合が多く、次いでB型、A/H3亜型（A香港型）の順でした。

【全数報告】

二類感染症：結核が大分市保健所管内で2件（うち患者1件、無症状病原体保有者1件）報告されています。

三類感染症：報告はありません。

麻 し ん：報告はありません。

風 し ん：報告はありません。

【定点報告】

大分市、中部、東部管内でインフルエンザの定点当たりの患者数が多く報告されています。報告の内訳は、A型1,996例、B型488例、不明69例の合計2,553例。

東部、大分市、中部管内で感染性胃腸炎の定点当たりの患者数が多く報告されています。

大分市、東部、南部管内でA群溶血性レンサ球菌咽頭炎の患者数が多く報告されています。

中部、南部、大分市管内でRSウイルス感染症の定点当たりの患者数が多く報告されています。

北部、南部、中部管内で伝染性紅斑の定点当たりの患者数が多く報告されています。

<定点あたりの報告の多い保健所>

インフルエンザ … 大分市(60.29)、中部(52.50)、東部(48.42)

感染性胃腸炎 … 東部(19.14)、大分市(16.27)、中部(15.00)

A群溶血性レンサ球菌咽頭炎 … 大分市(10.82)、東部(8.57)、南部(7.00)

RSウイルス感染症 … 中部(2.33)、南部(2.00)、大分市(1.82)

伝染性紅斑 … 北部(4.33)、南部(2.00)、中部(1.67)

*大分県感染症情報ホームページ

<<http://www.coara.or.jp/~eikan/bisei/index.htm>>

*あなたの街の感染症情報（大分県）

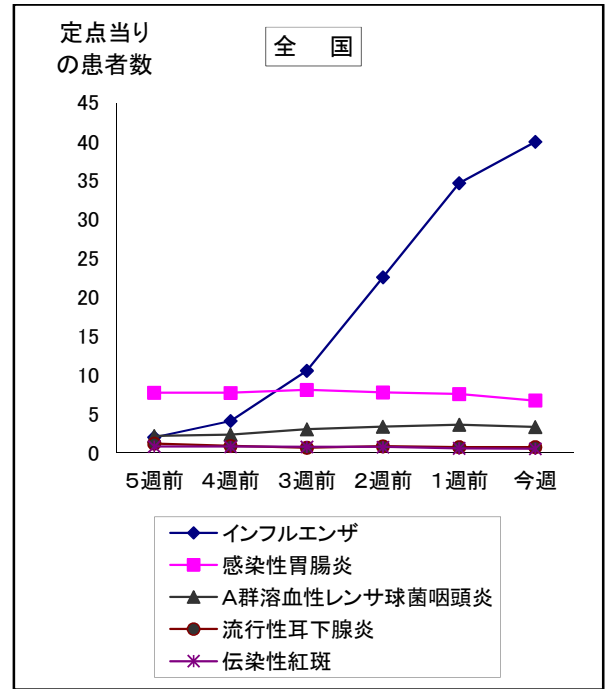
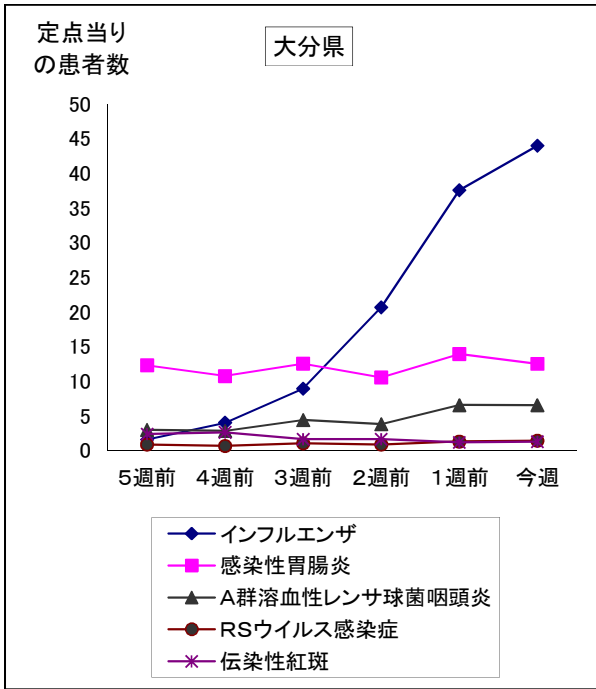
<<http://www.pref.oita.jp/soshiki/12200/kansen/index.html>>

*国立感染症研究所感染症情報センターホームページ

<<http://idsc.nih.gov/index-j.html>>

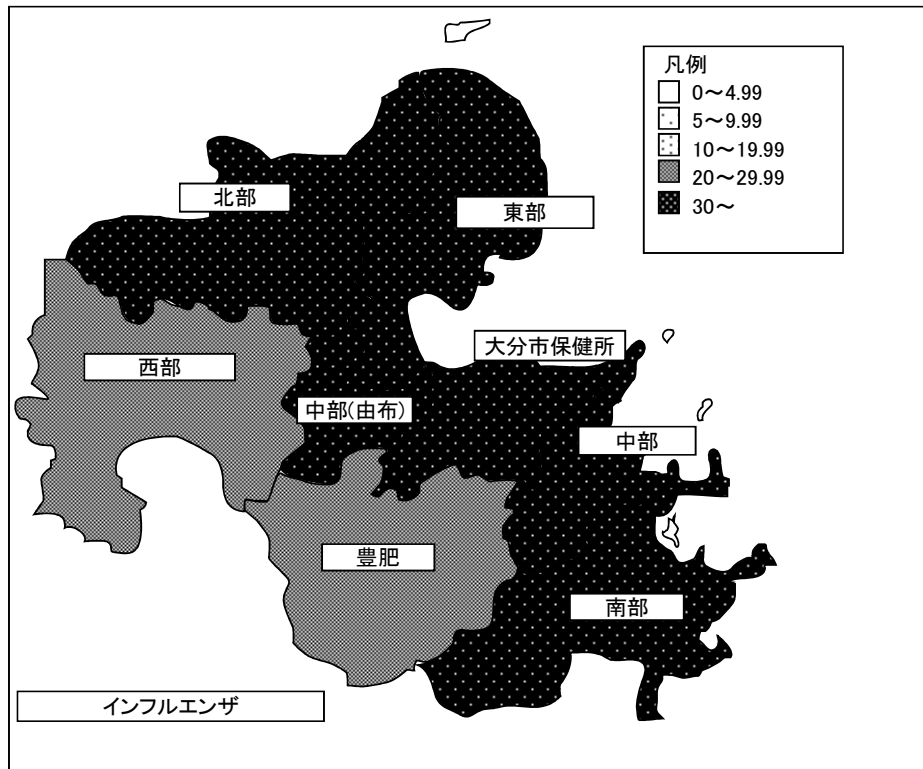
*海外渡航者のための感染症情報（厚生労働省 検疫所）

<<http://www.forth.go.jp/>>



2016年06週(02月08日～02月14日)

大分県				全国			
順位	疾患名	患者数	前週比較	順位	疾患名	患者数	前週比較
1位	インフルエンザ	2553	+373	1位	インフルエンザ	197,956	+26,386
2位	感染性胃腸炎	451	-51	2位	感染性胃腸炎	21,214	-2,636
3位	A群溶血性レンサ球菌咽頭炎	236	-1	3位	A群溶血性レンサ球菌咽頭炎	10,448	-1,011
4位	RSウイルス感染症	51	+4	4位	流行性耳下腺炎	2,312	-53
5位	伝染性紅斑	47	+5	5位	伝染性紅斑	1,647	-201



報告数・定点当り報告数、疾病・保健所・性別(総数)

2016年06週(02月08日～02月14日)

大分県	インフルエンザ		RSウイルス感染症		咽頭結膜熱		A群溶血性レンサ球菌咽頭炎		感染性胃腸炎		水痘		手足口病	
	報告数	定点当り	報告数	定点当り	報告数	定点当り	報告数	定点当り	報告数	定点当り	報告数	定点当り	報告数	定点当り
総数	2553	44.02	51	1.42	31	0.86	236	6.56	451	12.53	21	0.58	2	0.06
東部	581	48.42	9	1.29	9	1.29	60	8.57	134	19.14	8	1.14	0	0.00
中部	210	52.50	7	2.33	0	0.00	5	1.67	45	15.00	3	1.00	0	0.00
南部	160	32.00	6	2.00	0	0.00	21	7.00	30	10.00	0	0.00	1	0.33
豊肥	121	24.20	2	0.67	0	0.00	6	2.00	10	3.33	0	0.00	0	0.00
西部	149	29.80	0	0.00	7	2.33	8	2.67	7	2.33	0	0.00	0	0.00
北部	307	30.70	7	1.17	1	0.17	17	2.83	46	7.67	0	0.00	0	0.00
大分市	1025	60.29	20	1.82	14	1.27	119	10.82	179	16.27	10	0.91	1	0.09

大分県	伝染性紅斑		突発性発疹		百日咳		ヘルパンギーナ		流行性耳下腺炎		急性出血性結膜炎		流行性角結膜炎	
	報告数	定点当り	報告数	定点当り	報告数	定点当り	報告数	定点当り	報告数	定点当り	報告数	定点当り	報告数	定点当り
総数	47	1.31	22	0.61	2	0.06	0	0.00	9	0.25	0	0.00	2	0.40
東部	2	0.29	8	1.14	0	0.00	0	0.00	3	0.43	0	0.00	0	0.00
中部	5	1.67	2	0.67	0	0.00	0	0.00	0	0.00	0	0.00	0	0.00
南部	6	2.00	5	1.67	0	0.00	0	0.00	0	0.00	0	0.00	0	0.00
豊肥	4	1.33	0	0.00	0	0.00	0	0.00	0	0.00	0	0.00	0	0.00
西部	2	0.67	2	0.67	0	0.00	0	0.00	0	0.00	0	0.00	0	0.00
北部	26	4.33	1	0.17	2	0.33	0	0.00	1	0.17	0	0.00	0	0.00
大分市	2	0.18	4	0.36	0	0.00	0	0.00	5	0.45	0	0.00	2	0.67

大分県	細菌性髄膜炎		無菌性髄膜炎		マイコプラズマ肺炎		クラミジア肺炎		感染性胃腸炎(ロタウイルス)		マイコプラズマ肺炎(小児科)県独自	
	報告数	定点当り	報告数	定点当り	報告数	定点当り	報告数	定点当り	報告数	定点当り	報告数	定点当り
総数	0	0.00	0	0.00	1	0.09	0	0.00	0	0.00	18	0.50
東部	0	0.00	0	0.00	0	0.00	0	0.00	0	0.00	0	0.00
中部	0	0.00	0	0.00	0	0.00	0	0.00	0	0.00	1	0.50
南部	0	0.00	0	0.00	0	0.00	0	0.00	0	0.00	3	1.00
豊肥	0	0.00	0	0.00	0	0.00	0	0.00	0	0.00	0	0.00
西部	0	0.00	0	0.00	0	0.00	0	0.00	0	0.00	0	0.00
北部	0	0.00	0	0.00	0	0.00	0	0.00	0	0.00	2	0.33
大分市	0	0.00	0	0.00	1	0.50	0	0.00	0	0.00	12	1.09

(全数報告)	麻しん 報告数	風しん 報告数
総数	0	0
東部	0	0
中部	0	0
南部	0	0
豊肥	0	0
西部	0	0
北部	0	0
大分市	0	0

報告数・定点当り報告数、疾病・保健所・性別(男)

2016年06週(02月08日～02月14日)

大分県	インフルエンザ		RSウイルス感染症		咽頭結膜熱		A群溶血性レンサ球菌咽頭炎		感染性胃腸炎		水痘		手足口病	
	報告数	定点当り	報告数	定点当り	報告数	定点当り	報告数	定点当り	報告数	定点当り	報告数	定点当り	報告数	定点当り
総数	1293	22.29	26	0.72	14	0.39	124	3.44	238	6.61	10	0.28	2	0.06
東部	304	25.33	4	0.57	6	0.86	32	4.57	60	8.57	3	0.43	0	0.00
中部	99	24.75	4	1.33	0	0.00	1	0.33	19	6.33	2	0.67	0	0.00
南部	80	16.00	3	1.00	0	0.00	16	5.33	17	5.67	0	0.00	1	0.33
豊肥	53	10.60	1	0.33	0	0.00	5	1.67	6	2.00	0	0.00	0	0.00
西部	74	14.80	0	0.00	3	1.00	5	1.67	6	2.00	0	0.00	0	0.00
北部	155	15.50	2	0.33	1	0.17	8	1.33	32	5.33	0	0.00	0	0.00
大分市	528	31.06	12	1.09	4	0.36	57	5.18	98	8.91	5	0.45	1	0.09

大分県	伝染性紅斑		突発性発疹		百日咳		ヘルパンギーナ		流行性耳下腺炎		急性出血性結膜炎		流行性角結膜炎	
	報告数	定点当り	報告数	定点当り	報告数	定点当り	報告数	定点当り	報告数	定点当り	報告数	定点当り	報告数	定点当り
総数	21	0.58	13	0.36	1	0.03	0	0.00	2	0.06	0	0.00	2	0.40
東部	2	0.29	3	0.43	0	0.00	0	0.00	1	0.14	0	0.00	0	0.00
中部	3	1.00	1	0.33	0	0.00	0	0.00	0	0.00	0	0.00	0	0.00
南部	2	0.67	4	1.33	0	0.00	0	0.00	0	0.00	0	0.00	0	0.00
豊肥	2	0.67	0	0.00	0	0.00	0	0.00	0	0.00	0	0.00	0	0.00
西部	1	0.33	2	0.67	0	0.00	0	0.00	0	0.00	0	0.00	0	0.00
北部	10	1.67	0	0.00	1	0.17	0	0.00	0	0.00	0	0.00	0	0.00
大分市	1	0.09	3	0.27	0	0.00	0	0.00	1	0.09	0	0.00	2	0.67

大分県	細菌性髄膜炎		無菌性髄膜炎		マイコプラズマ肺炎		クラミジア肺炎		感染性胃腸炎(ロタウイルス)		マイコプラズマ肺炎(小児科)県独自	
	報告数	定点当り	報告数	定点当り	報告数	定点当り	報告数	定点当り	報告数	定点当り	報告数	定点当り
総数	0	0.00	0	0.00	0	0.00	0	0.00	0	0.00	10	0.28
東部	0	0.00	0	0.00	0	0.00	0	0.00	0	0.00	0	0.00
中部	0	0.00	0	0.00	0	0.00	0	0.00	0	0.00	1	0.50
南部	0	0.00	0	0.00	0	0.00	0	0.00	0	0.00	1	0.33
豊肥	0	0.00	0	0.00	0	0.00	0	0.00	0	0.00	0	0.00
西部	0	0.00	0	0.00	0	0.00	0	0.00	0	0.00	0	0.00
北部	0	0.00	0	0.00	0	0.00	0	0.00	0	0.00	1	0.17
大分市	0	0.00	0	0.00	0	0.00	0	0.00	0	0.00	7	0.64

(全数報告)	麻しん 報告数	風しん 報告数
総数	0	0
東部	0	0
中部	0	0
南部	0	0
豊肥	0	0
西部	0	0
北部	0	0
大分市	0	0

報告数・定点当り報告数、疾病・保健所・性別(女)

2016年06週(02月08日～02月14日)

大分県	インフルエンザ		RSウイルス感染症		咽頭結膜熱		A群溶血性レンサ球菌咽頭炎		感染性胃腸炎		水痘		手足口病	
	報告数	定点当り	報告数	定点当り	報告数	定点当り	報告数	定点当り	報告数	定点当り	報告数	定点当り	報告数	定点当り
総数	1260	21.72	25	0.69	17	0.47	112	3.11	213	5.92	11	0.31	0	0.00
東部	277	23.08	5	0.71	3	0.43	28	4.00	74	10.57	5	0.71	0	0.00
中部	111	27.75	3	1.00	0	0.00	4	1.33	26	8.67	1	0.33	0	0.00
南部	80	16.00	3	1.00	0	0.00	5	1.67	13	4.33	0	0.00	0	0.00
豊肥	68	13.60	1	0.33	0	0.00	1	0.33	4	1.33	0	0.00	0	0.00
西部	75	15.00	0	0.00	4	1.33	3	1.00	1	0.33	0	0.00	0	0.00
北部	152	15.20	5	0.83	0	0.00	9	1.50	14	2.33	0	0.00	0	0.00
大分市	497	29.24	8	0.73	10	0.91	62	5.64	81	7.36	5	0.45	0	0.00

大分県	伝染性紅斑		突発性発疹		百日咳		ヘルパンギーナ		流行性耳下腺炎		急性出血性結膜炎		流行性角結膜炎	
	報告数	定点当り	報告数	定点当り	報告数	定点当り	報告数	定点当り	報告数	定点当り	報告数	定点当り	報告数	定点当り
総数	26	0.72	9	0.25	1	0.03	0	0.00	7	0.19	0	0.00	0	0.00
東部	0	0.00	5	0.71	0	0.00	0	0.00	2	0.29	0	0.00	0	0.00
中部	2	0.67	1	0.33	0	0.00	0	0.00	0	0.00	0	0.00	0	0.00
南部	4	1.33	1	0.33	0	0.00	0	0.00	0	0.00	0	0.00	0	0.00
豊肥	2	0.67	0	0.00	0	0.00	0	0.00	0	0.00	0	0.00	0	0.00
西部	1	0.33	0	0.00	0	0.00	0	0.00	0	0.00	0	0.00	0	0.00
北部	16	2.67	1	0.17	1	0.17	0	0.00	1	0.17	0	0.00	0	0.00
大分市	1	0.09	1	0.09	0	0.00	0	0.00	4	0.36	0	0.00	0	0.00

大分県	細菌性髄膜炎		無菌性髄膜炎		マイコプラズマ肺炎		クラミジア肺炎		感染性胃腸炎(ロタウイルス)		マイコプラズマ肺炎(小児科)県独自	
	報告数	定点当り	報告数	定点当り	報告数	定点当り	報告数	定点当り	報告数	定点当り	報告数	定点当り
総数	0	0.00	0	0.00	1	0.09	0	0.00	0	0.00	8	0.22
東部	0	0.00	0	0.00	0	0.00	0	0.00	0	0.00	0	0.00
中部	0	0.00	0	0.00	0	0.00	0	0.00	0	0.00	0	0.00
南部	0	0.00	0	0.00	0	0.00	0	0.00	0	0.00	2	0.67
豊肥	0	0.00	0	0.00	0	0.00	0	0.00	0	0.00	0	0.00
西部	0	0.00	0	0.00	0	0.00	0	0.00	0	0.00	0	0.00
北部	0	0.00	0	0.00	0	0.00	0	0.00	0	0.00	1	0.17
大分市	0	0.00	0	0.00	1	0.50	0	0.00	0	0.00	5	0.45

(全数報告)	麻しん 報告数	風しん 報告数
総数	0	0
東部	0	0
中部	0	0
南部	0	0
豊肥	0	0
西部	0	0
北部	0	0
大分市	0	0

報告数・定点当り報告数、性・年齢階級・疾患別(その2)

2016年06週(02月08日～02月14日)

大分県 (男女合計)	疾患1～15 (疾患16～20)	9歳 (45-49)	10～14 (50-54)	15～19 (55-59)	20～29 (60-64)	30～39 (65-69)	40～49 70歳-	50～59	60～69	70～79	80歳～
1.インフルエンザ	報告数	130	356	43	65	137	124	95	68	19	12
	定点当り報告数	2.24	6.14	0.74	1.12	2.36	2.14	1.64	1.17	0.33	0.21
2.RSウイルス感染症	報告数	0	0	0	0	-	-	-	-	-	-
	定点当り報告数	0.00	0	0	0	-	-	-	-	-	-
3.咽頭結膜熱	報告数	1	0	0	0	-	-	-	-	-	-
	定点当り報告数	0.03	0	0	0	-	-	-	-	-	-
4.A群溶血性レンサ球菌咽頭炎	報告数	10	22	5	8	-	-	-	-	-	-
	定点当り報告数	0.28	0.61	0.14	0.22	-	-	-	-	-	-
5.感染性胃腸炎	報告数	11	58	7	21	-	-	-	-	-	-
	定点当り報告数	0.31	1.61	0.19	0.58	-	-	-	-	-	-
6.水痘	報告数	2	1	0	0	-	-	-	-	-	-
	定点当り報告数	0.06	0.03	0	0	-	-	-	-	-	-
7.手足口病	報告数	0	0	0	1	-	-	-	-	-	-
	定点当り報告数	0.00	0	0	0.03	-	-	-	-	-	-
8.伝染性紅斑	報告数	0	3	1	0	-	-	-	-	-	-
	定点当り報告数	0.00	0.08	0.03	0	-	-	-	-	-	-
9.突発性発疹	報告数	0	0	0	0	-	-	-	-	-	-
	定点当り報告数	0.00	0	0	0	-	-	-	-	-	-
10.百日咳	報告数	0	2	0	0	-	-	-	-	-	-
	定点当り報告数	0.00	0.06	0	0	-	-	-	-	-	-
11.ヘルパンギーナ	報告数	0	0	0	0	-	-	-	-	-	-
	定点当り報告数	0.00	0	0	0	-	-	-	-	-	-
12.流行性耳下腺炎	報告数	0	2	0	0	-	-	-	-	-	-
	定点当り報告数	0.00	0.06	0	0	-	-	-	-	-	-
13.マイコプラズマ肺炎(小児科)	報告数	3	8	0	0	-	-	-	-	-	-
	定点当り報告数	0.08	0.22	0.00	0.00	-	-	-	-	-	-
14.急性出血性結膜炎	報告数	0	0	0	0	0	0	0	0	0	0
	定点当り報告数	0.00	0.00	0.00	0.00	0.00	0.00	0.00	0.00	0.00	0.00
15.流行性角結膜炎	報告数	0	0	0	1	0	0	0	0	0	0
	定点当り報告数	0.00	0.00	0.00	0.20	0.00	0.00	0.00	0.00	0.00	0.00
16.細菌性髄膜炎	報告数	0	0	0	0	0	0				
	定点当り報告数	0.00	0.00	0.00	0.00	0.00	0.00				
17.無菌性髄膜炎	報告数	0	0	0	0	0	0				
	定点当り報告数	0.00	0.00	0.00	0.00	0.00	0.00				
18.マイコプラズマ肺炎	報告数	0	0	0	0	0	1				
	定点当り報告数	0.00	0.00	0.00	0.00	0.00	0.09				
19.クラミジア肺炎	報告数	0	0	0	0	0	0				
	定点当り報告数	0.00	0.00	0.00	0.00	0.00	0.00				
20.感染性胃腸炎(ロタウイルス)	報告数	0	0	0	0	0	0				
	定点当り報告数	0.00	0.00	0.00	0.00	0.00	0.00				

