

<第1週コメント> ()内は定点当りの報告数

全国

インフルエンザの患者数が多く報告されています。インフルエンザウイルスの検出は、厚生労働省の発表によると、直近の5週間（2015年第49週～第53週）では、A H3亜型（A香港型）、A H1 pdm09、B型の検出割合がほぼ同程度でした。

【全数報告】

二類感染症：結核が東部保健所管内で1件（うち無症状病原体保有者1件）、南部保健所管内で2件（うち患者1件、無症状病原体保有者1件）、西部保健所管内で2件（うち無症状病原体保有者2件）、北部保健所管内で1件（うち患者1件）及び大分市保健所管内で16件（うち患者1件、無症状病原体保有者15件）報告されています。

三類感染症：報告はありません。

麻 し ん：報告はありません。

風 し ん：報告はありません。

【定点報告】

東部、南部、中部管内で感染性胃腸炎の定点当たりの患者数が多く報告されています。

大分市、南部、東部管内でA群溶血性レンサ球菌咽頭炎の患者数が多く報告されています。

南部、東部管内でインフルエンザの定点当たりの患者数が多く報告されています。報告の内訳は、A型73例、B型14例、不明5例の合計92例。

北部、南部、中部管内で伝染性紅斑の定点当たりの患者数が多く報告されています。

東部、北部、中部、大分市管内で水痘の定点当たりの患者数が多く報告されています。

<定点あたりの報告の多い保健所>

感染性胃腸炎 … 東部(17.43)、南部(16.33)、中部(15.00)

A群溶血性レンサ球菌咽頭炎 … 大分市(4.36)、南部(4.33)、東部(3.00)

インフルエンザ … 南部(9.40)、東部(1.50)

伝染性紅斑 … 北部(6.17)、南部(5.33)、中部(3.00)

水痘 … 東部(2.43)、北部(1.33)、中部、大分市(1.00)

*大分県感染症情報ホームページ

<<http://www.coara.or.jp/~eikan/bisei/index.htm>>

*あなたの街の感染症情報（大分県）

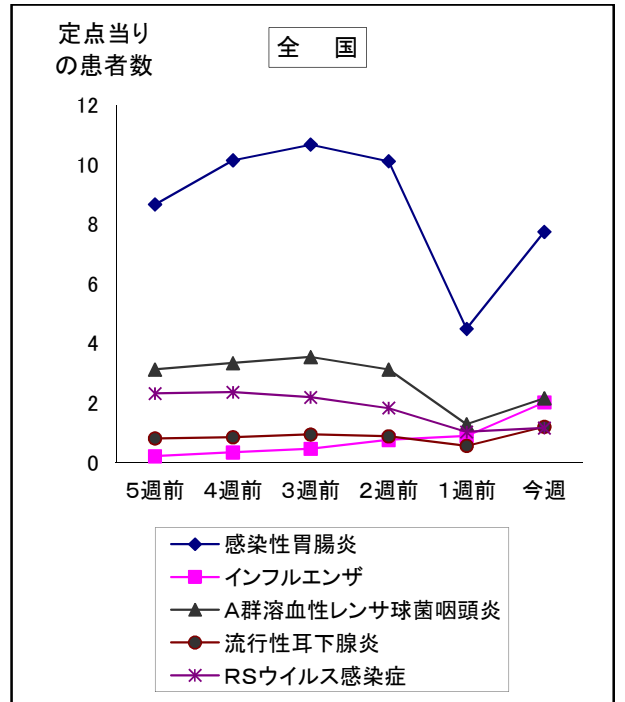
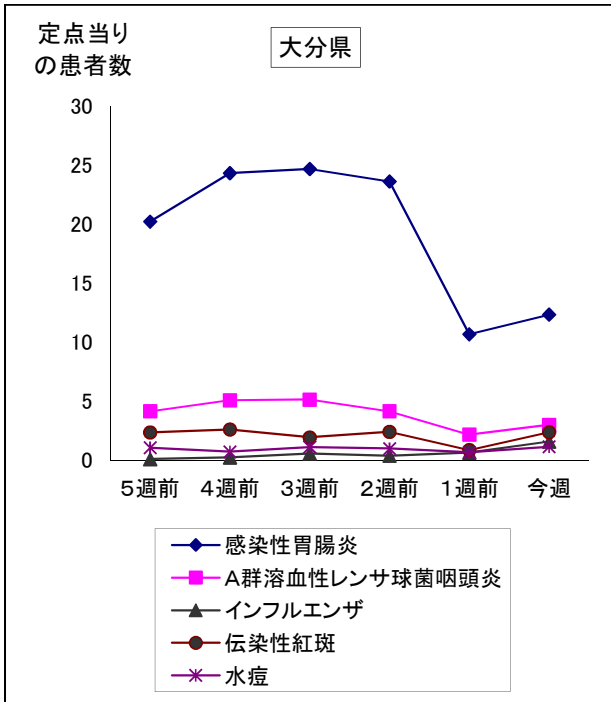
<<http://www.pref.oita.jp/soshiki/12200/kansen/index.html>>

*国立感染症研究所感染症情報センターホームページ

<<http://idsc.nih.go.jp/index-j.html>>

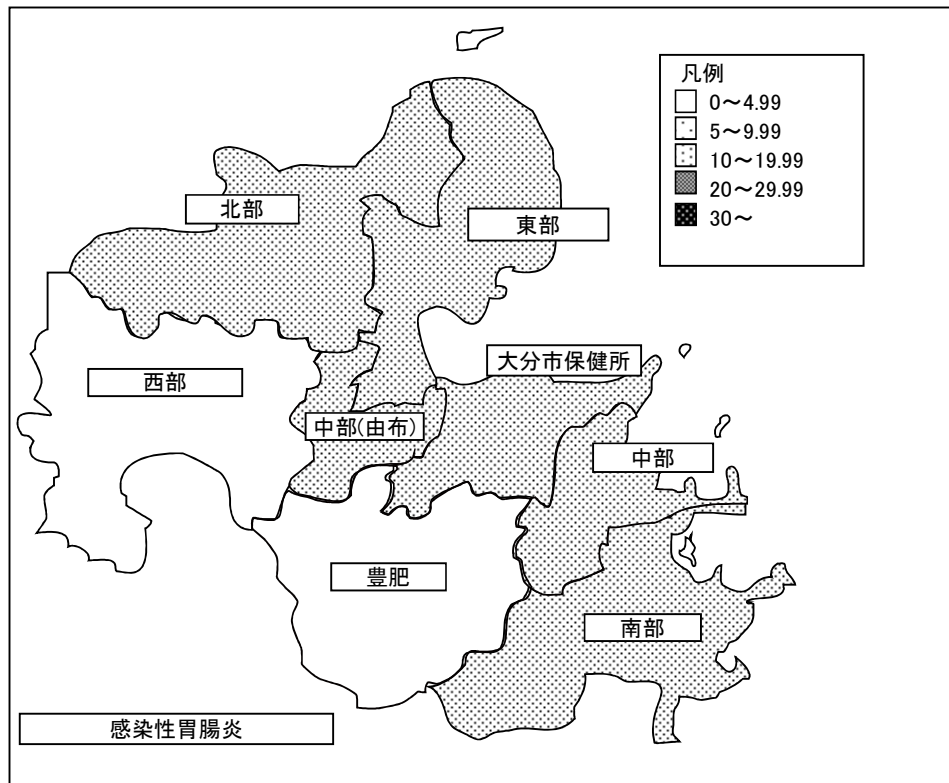
*海外渡航者のための感染症情報（厚生労働省 検疫所）

<<http://www.forth.go.jp/>>



2016年01週(01月04日～01月10日)

大分県				全国			
順位	疾患名	患者数	前週比較	順位	疾患名	患者数	前週比較
1位	感染性胃腸炎	444	+60	1位	感染性胃腸炎	24,300	+10,448
2位	A群溶血性レンサ球菌咽頭炎	108	+30	2位	インフルエンザ	9,964	+5,674
3位	インフルエンザ	92	+55	3位	A群溶血性レンサ球菌咽頭炎	6,771	+2,776
4位	伝染性紅斑	86	+55	4位	流行性耳下腺炎	3,771	+2,056
5位	水痘	41	+17	5位	RSウイルス感染症	3,630	+457



報告数・定点当り報告数、疾病・保健所・性別(総数)

2016年01週(01月04日～01月10日)

大分県	インフルエンザ		RSウイルス感染症		咽頭結膜熱		A群溶血性レンサ球菌咽頭炎		感染性胃腸炎		水痘		手足口病	
	報告数	定点当り	報告数	定点当り	報告数	定点当り	報告数	定点当り	報告数	定点当り	報告数	定点当り	報告数	定点当り
総数	92	1.59	32	0.89	9	0.25	108	3.00	444	12.33	41	1.14	2	0.06
東部	18	1.50	6	0.86	1	0.14	21	3.00	122	17.43	17	2.43	1	0.14
中部	1	0.25	2	0.67	1	0.33	5	1.67	45	15.00	3	1.00	0	0.00
南部	47	9.40	6	2.00	0	0.00	13	4.33	49	16.33	1	0.33	0	0.00
豊肥	1	0.20	0	0.00	0	0.00	2	0.67	8	2.67	0	0.00	0	0.00
西部	4	0.80	6	2.00	0	0.00	6	2.00	9	3.00	1	0.33	0	0.00
北部	7	0.70	8	1.33	1	0.17	13	2.17	69	11.50	8	1.33	0	0.00
大分市	14	0.82	4	0.36	6	0.55	48	4.36	142	12.91	11	1.00	1	0.09

大分県	伝染性紅斑		突発性発疹		百日咳		ヘルパンギーナ		流行性耳下腺炎		急性出血性結膜炎		流行性角結膜炎	
	報告数	定点当り	報告数	定点当り	報告数	定点当り	報告数	定点当り	報告数	定点当り	報告数	定点当り	報告数	定点当り
総数	86	2.39	23	0.64	1	0.03	0	0.00	14	0.39	0	0.00	9	1.80
東部	4	0.57	6	0.86	0	0.00	0	0.00	1	0.14	0	0.00	0	0.00
中部	9	3.00	0	0.00	0	0.00	0	0.00	2	0.67	0	0.00	0	0.00
南部	16	5.33	3	1.00	0	0.00	0	0.00	0	0.00	0	0.00	0	0.00
豊肥	0	0.00	0	0.00	0	0.00	0	0.00	0	0.00	0	0.00	0	0.00
西部	1	0.33	3	1.00	0	0.00	0	0.00	1	0.33	0	0.00	0	0.00
北部	37	6.17	5	0.83	1	0.17	0	0.00	0	0.00	0	0.00	0	0.00
大分市	19	1.73	6	0.55	0	0.00	0	0.00	10	0.91	0	0.00	9	3.00

大分県	細菌性髄膜炎		無菌性髄膜炎		マイコプラズマ肺炎		クラミジア肺炎		感染性胃腸炎(ロタウイルス)		マイコプラズマ肺炎(小児科)県独自	
	報告数	定点当り	報告数	定点当り	報告数	定点当り	報告数	定点当り	報告数	定点当り	報告数	定点当り
総数	0	0.00	0	0.00	6	0.55	0	0.00	0	0.00	25	0.69
東部	0	0.00	0	0.00	2	1.00	0	0.00	0	0.00	9	1.13
中部	0	0.00	0	0.00	3	1.50	0	0.00	0	0.00	0	0.00
南部	0	0.00	0	0.00	0	0.00	0	0.00	0	0.00	0	0.00
豊肥	0	0.00	0	0.00	0	0.00	0	0.00	0	0.00	0	0.00
西部	0	0.00	0	0.00	0	0.00	0	0.00	0	0.00	0	0.00
北部	0	0.00	0	0.00	0	0.00	0	0.00	0	0.00	7	1.17
大分市	0	0.00	0	0.00	1	0.50	0	0.00	0	0.00	9	0.82

(全数報告)	麻しん 報告数	風しん 報告数
総数	0	0
東部	0	0
中部	0	0
南部	0	0
豊肥	0	0
西部	0	0
北部	0	0
大分市	0	0

報告数・定点当り報告数、疾病・保健所・性別(男)

2016年01週(01月04日～01月10日)

大分県	インフルエンザ		RSウイルス感染症		咽頭結膜熱		A群溶血性レンサ球菌咽頭炎		感染性胃腸炎		水痘		手足口病	
	報告数	定点当り	報告数	定点当り	報告数	定点当り	報告数	定点当り	報告数	定点当り	報告数	定点当り	報告数	定点当り
総数	50	0.86	17	0.47	3	0.08	57	1.58	226	6.28	21	0.58	2	0.06
東部	11	0.92	5	0.71	0	0.00	13	1.86	59	8.43	8	1.14	1	0.14
中部	0	0.00	0	0.00	0	0.00	2	0.67	24	8.00	1	0.33	0	0.00
南部	22	4.40	3	1.00	0	0.00	4	1.33	22	7.33	1	0.33	0	0.00
豊肥	1	0.20	0	0.00	0	0.00	0	0.00	5	1.67	0	0.00	0	0.00
西部	3	0.60	2	0.67	0	0.00	5	1.67	4	1.33	1	0.33	0	0.00
北部	4	0.40	5	0.83	0	0.00	8	1.33	36	6.00	5	0.83	0	0.00
大分市	9	0.53	2	0.18	3	0.27	25	2.27	76	6.91	5	0.45	1	0.09

大分県	伝染性紅斑		突発性発疹		百日咳		ヘルパンギーナ		流行性耳下腺炎		急性出血性結膜炎		流行性角結膜炎	
	報告数	定点当り	報告数	定点当り	報告数	定点当り	報告数	定点当り	報告数	定点当り	報告数	定点当り	報告数	定点当り
総数	44	1.22	8	0.22	0	0.00	0	0.00	9	0.25	0	0.00	5	1.00
東部	3	0.43	1	0.14	0	0.00	0	0.00	0	0.00	0	0.00	0	0.00
中部	5	1.67	0	0.00	0	0.00	0	0.00	2	0.67	0	0.00	0	0.00
南部	8	2.67	2	0.67	0	0.00	0	0.00	0	0.00	0	0.00	0	0.00
豊肥	0	0.00	0	0.00	0	0.00	0	0.00	0	0.00	0	0.00	0	0.00
西部	1	0.33	1	0.33	0	0.00	0	0.00	0	0.00	0	0.00	0	0.00
北部	17	2.83	1	0.17	0	0.00	0	0.00	0	0.00	0	0.00	0	0.00
大分市	10	0.91	3	0.27	0	0.00	0	0.00	7	0.64	0	0.00	5	1.67

大分県	細菌性髄膜炎		無菌性髄膜炎		マイコプラズマ肺炎		クラミジア肺炎		感染性胃腸炎(ロタウイルス)		マイコプラズマ肺炎(小児科)県独自	
	報告数	定点当り	報告数	定点当り	報告数	定点当り	報告数	定点当り	報告数	定点当り	報告数	定点当り
総数	0	0.00	0	0.00	3	0.27	0	0.00	0	0.00	14	0.39
東部	0	0.00	0	0.00	1	0.50	0	0.00	0	0.00	4	0.50
中部	0	0.00	0	0.00	2	1.00	0	0.00	0	0.00	0	0.00
南部	0	0.00	0	0.00	0	0.00	0	0.00	0	0.00	0	0.00
豊肥	0	0.00	0	0.00	0	0.00	0	0.00	0	0.00	0	0.00
西部	0	0.00	0	0.00	0	0.00	0	0.00	0	0.00	0	0.00
北部	0	0.00	0	0.00	0	0.00	0	0.00	0	0.00	7	1.17
大分市	0	0.00	0	0.00	0	0.00	0	0.00	0	0.00	3	0.27

(全数報告)	麻しん 報告数	風しん 報告数
総数	0	0
東部	0	0
中部	0	0
南部	0	0
豊肥	0	0
西部	0	0
北部	0	0
大分市	0	0

報告数・定点当り報告数、疾病・保健所・性別(女)

2016年01週(01月04日～01月10日)

大分県	インフルエンザ		RSウイルス感染症		咽頭結膜熱		A群溶血性レンサ球菌咽頭炎		感染性胃腸炎		水痘		手足口病	
	報告数	定点当り	報告数	定点当り	報告数	定点当り	報告数	定点当り	報告数	定点当り	報告数	定点当り	報告数	定点当り
総数	42	0.72	15	0.42	6	0.17	51	1.42	218	6.06	20	0.56	0	0.00
東部	7	0.58	1	0.14	1	0.14	8	1.14	63	9.00	9	1.29	0	0.00
中部	1	0.25	2	0.67	1	0.33	3	1.00	21	7.00	2	0.67	0	0.00
南部	25	5.00	3	1.00	0	0.00	9	3.00	27	9.00	0	0.00	0	0.00
豊肥	0	0.00	0	0.00	0	0.00	2	0.67	3	1.00	0	0.00	0	0.00
西部	1	0.20	4	1.33	0	0.00	1	0.33	5	1.67	0	0.00	0	0.00
北部	3	0.30	3	0.50	1	0.17	5	0.83	33	5.50	3	0.50	0	0.00
大分市	5	0.29	2	0.18	3	0.27	23	2.09	66	6.00	6	0.55	0	0.00

大分県	伝染性紅斑		突発性発疹		百日咳		ヘルパンギーナ		流行性耳下腺炎		急性出血性結膜炎		流行性角結膜炎	
	報告数	定点当り	報告数	定点当り	報告数	定点当り	報告数	定点当り	報告数	定点当り	報告数	定点当り	報告数	定点当り
総数	42	1.17	15	0.42	1	0.03	0	0.00	5	0.14	0	0.00	4	0.80
東部	1	0.14	5	0.71	0	0.00	0	0.00	1	0.14	0	0.00	0	0.00
中部	4	1.33	0	0.00	0	0.00	0	0.00	0	0.00	0	0.00	0	0.00
南部	8	2.67	1	0.33	0	0.00	0	0.00	0	0.00	0	0.00	0	0.00
豊肥	0	0.00	0	0.00	0	0.00	0	0.00	0	0.00	0	0.00	0	0.00
西部	0	0.00	2	0.67	0	0.00	0	0.00	1	0.33	0	0.00	0	0.00
北部	20	3.33	4	0.67	1	0.17	0	0.00	0	0.00	0	0.00	0	0.00
大分市	9	0.82	3	0.27	0	0.00	0	0.00	3	0.27	0	0.00	4	1.33

大分県	細菌性髄膜炎		無菌性髄膜炎		マイコプラズマ肺炎		クラミジア肺炎		感染性胃腸炎(ロタウイルス)		マイコプラズマ肺炎(小児科)県独自	
	報告数	定点当り	報告数	定点当り	報告数	定点当り	報告数	定点当り	報告数	定点当り	報告数	定点当り
総数	0	0.00	0	0.00	3	0.27	0	0.00	0	0.00	11	0.31
東部	0	0.00	0	0.00	1	0.50	0	0.00	0	0.00	5	0.63
中部	0	0.00	0	0.00	1	0.50	0	0.00	0	0.00	0	0.00
南部	0	0.00	0	0.00	0	0.00	0	0.00	0	0.00	0	0.00
豊肥	0	0.00	0	0.00	0	0.00	0	0.00	0	0.00	0	0.00
西部	0	0.00	0	0.00	0	0.00	0	0.00	0	0.00	0	0.00
北部	0	0.00	0	0.00	0	0.00	0	0.00	0	0.00	0	0.00
大分市	0	0.00	0	0.00	1	0.50	0	0.00	0	0.00	6	0.55

(全数報告)	麻しん 報告数	風しん 報告数
総数	0	0
東部	0	0
中部	0	0
南部	0	0
豊肥	0	0
西部	0	0
北部	0	0
大分市	0	0

報告数・定点当り報告数、性・年齢階級・疾患別(その2)

2016年01週(01月04日～01月10日)

大分県 (男女合計)	疾患1～15 (疾患16～20)	9歳 (45-49)	10～14 (50-54)	15～19 (55-59)	20～29 (60-64)	30～39 (65-69)	40～49 70歳-	50～59	60～69	70～79	80歳～
1.インフルエンザ	報告数	3	7	4	6	10	8	1	2	3	1
	定点当り報告数	0.05	0.12	0.07	0.1	0.17	0.14	0.02	0.03	0.05	0.02
2.RSウイルス感染症	報告数	0	0	0	0	-	-	-	-	-	-
	定点当り報告数	0.00	0	0	0	-	-	-	-	-	-
3.咽頭結膜熱	報告数	0	0	0	0	-	-	-	-	-	-
	定点当り報告数	0.00	0	0	0	-	-	-	-	-	-
4.A群溶血性レンサ球菌咽頭炎	報告数	7	17	4	5	-	-	-	-	-	-
	定点当り報告数	0.19	0.47	0.11	0.14	-	-	-	-	-	-
5.感染性胃腸炎	報告数	19	48	5	21	-	-	-	-	-	-
	定点当り報告数	0.53	1.33	0.14	0.58	-	-	-	-	-	-
6.水痘	報告数	3	1	0	0	-	-	-	-	-	-
	定点当り報告数	0.08	0.03	0	0	-	-	-	-	-	-
7.手足口病	報告数	0	0	0	0	-	-	-	-	-	-
	定点当り報告数	0.00	0	0	0	-	-	-	-	-	-
8.伝染性紅斑	報告数	11	7	1	1	-	-	-	-	-	-
	定点当り報告数	0.31	0.19	0.03	0.03	-	-	-	-	-	-
9.突発性発疹	報告数	0	0	0	0	-	-	-	-	-	-
	定点当り報告数	0.00	0	0	0	-	-	-	-	-	-
10.百日咳	報告数	1	0	0	0	-	-	-	-	-	-
	定点当り報告数	0.03	0	0	0	-	-	-	-	-	-
11.ヘルパンギーナ	報告数	0	0	0	0	-	-	-	-	-	-
	定点当り報告数	0.00	0	0	0	-	-	-	-	-	-
12.流行性耳下腺炎	報告数	1	4	0	1	-	-	-	-	-	-
	定点当り報告数	0.03	0.11	0	0.03	-	-	-	-	-	-
13.マイコプラズマ肺炎(小児科)	報告数	0	2	1	0	-	-	-	-	-	-
	定点当り報告数	0.00	0.06	0.03	0.00	-	-	-	-	-	-
14.急性出血性結膜炎	報告数	0	0	0	0	0	0	0	0	0	0
	定点当り報告数	0.00	0.00	0.00	0.00	0.00	0.00	0.00	0.00	0.00	0.00
15.流行性角結膜炎	報告数	0	0	0	0	5	1	0	0	1	
	定点当り報告数	0.00	0.00	0.00	0.00	1.00	0.20	0.00	0.00	0.20	
16.細菌性髄膜炎	報告数	0	0	0	0	0	0				
	定点当り報告数	0.00	0.00	0.00	0.00	0.00	0.00				
17.無菌性髄膜炎	報告数	0	0	0	0	0	0				
	定点当り報告数	0.00	0.00	0.00	0.00	0.00	0.00				
18.マイコプラズマ肺炎	報告数	0	0	0	0	0	0				
	定点当り報告数	0.00	0.00	0.00	0.00	0.00	0.00				
19.クラミジア肺炎	報告数	0	0	0	0	0	0				
	定点当り報告数	0.00	0.00	0.00	0.00	0.00	0.00				
20.感染性胃腸炎(ロタウイルス)	報告数	0	0	0	0	0	0				
	定点当り報告数	0.00	0.00	0.00	0.00	0.00	0.00				

