

<第50週コメント> ()内は定点当りの報告数

全国

感染性胃腸炎が増加傾向にあります。冬場に流行する感染性胃腸炎は、ノロウイルスやロタウイルスなどによるものが多くみられます。ノロウイルスによる感染性胃腸炎は、ウイルスがついた食品を喫食する以外にウイルスがついた手指を介して感染することから、排便後や調理及び食事の前には手洗いを励行し、予防に努めましょう。

【全数報告】

二類感染症：結核が北部保健所管内で1件（うち患者1件）及び大分市保健所管内で2件（うち患者2件）報告されています。

三類感染症：報告はありません。

麻 し ん：報告はありません。

風 し ん：報告はありません。

【定点報告】

東部、中部、南部、大分市管内で感染性胃腸炎の定点当たりの患者数が多く報告されています。

南部、東部、大分市管内でA群溶血性レンサ球菌咽頭炎の患者数が多く報告されています。

南部、北部、中部管内で伝染性紅斑の定点当たりの患者数が多く報告されています。

東部、大分市管内で水痘の定点当たりの患者数が多く報告されています。

西部管内で流行性耳下腺炎の定点当たりの患者数が多く報告されています。

<定点あたりの報告の多い保健所>

感染性胃腸炎 … 東部(44.14)、中部、南部(26.67)、大分市(24.82)

A群溶血性レンサ球菌咽頭炎 … 南部(12.00)、東部(7.57)、大分市(6.27)

伝染性紅斑 … 南部(9.33)、北部(3.83)、中部(2.67)

水痘 … 東部(1.29)、大分市(1.09)

流行性耳下腺炎 … 西部(4.00)

*大分県感染症情報ホームページ

<<http://www.coara.or.jp/~eikan/bisei/index.htm>>

*あなたの街の感染症情報（大分県）

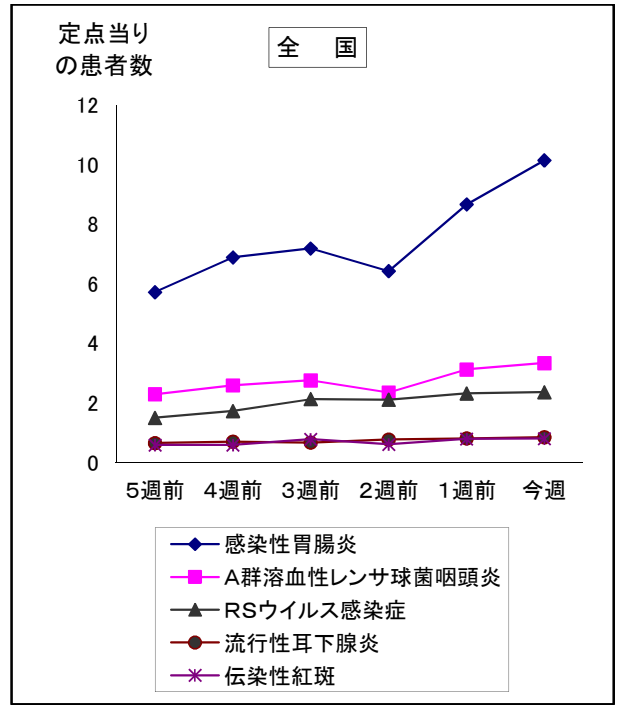
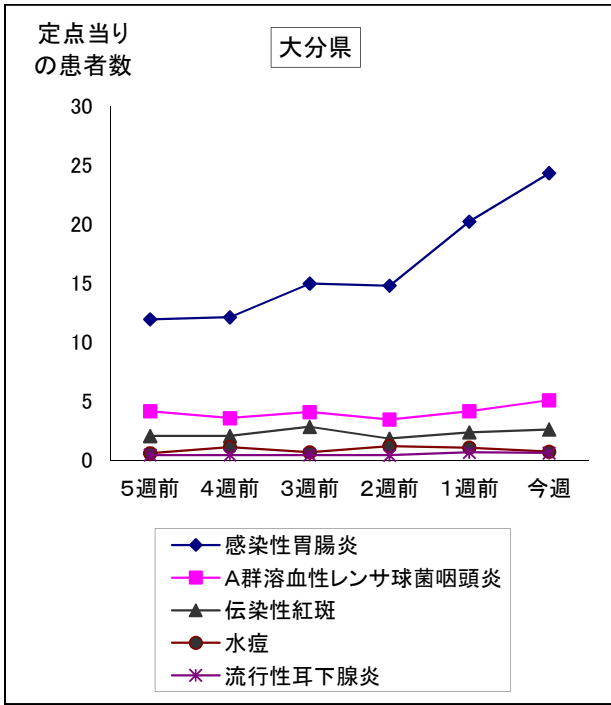
<<http://www.pref.oita.jp/soshiki/12200/kansen/index.html>>

*国立感染症研究所感染症情報センターホームページ

<<http://idsc.nih.go.jp/index-j.html>>

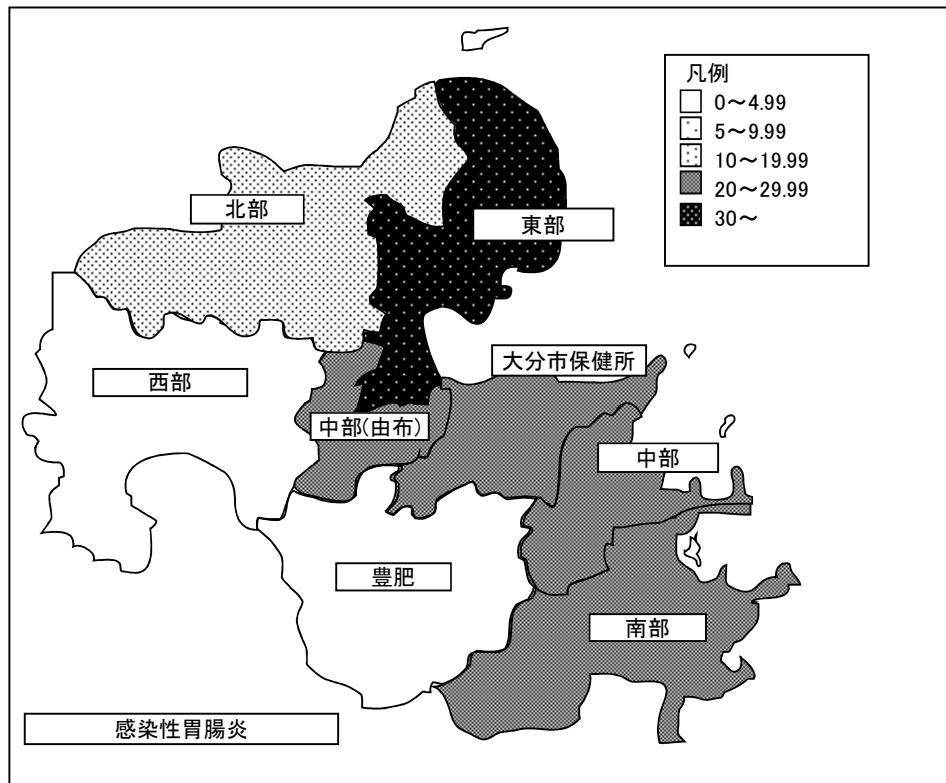
*海外渡航者のための感染症情報（厚生労働省 検疫所）

<<http://www.forth.go.jp/>>



2015年50週(12月07日～12月13日)

大分県				全国			
順位	疾患名	患者数	前週比較	順位	疾患名	患者数	前週比較
1位	感染性胃腸炎	876	+148	1位	感染性胃腸炎	32,022	+4,705
2位	A群溶血性レンサ球菌咽頭炎	183	+34	2位	A群溶血性レンサ球菌咽頭炎	10,541	+719
3位	伝染性紅斑	94	+9	3位	RSウイルス感染症	7,469	+158
4位	水痘	26	-12	4位	流行性耳下腺炎	2,677	+136
5位	流行性耳下腺炎	22	-2	5位	伝染性紅斑	2,513	+33



報告数・定点当り報告数、疾病・保健所・性別(総数)

2015年50週(12月07日～12月13日)

大分県	インフルエンザ		RSウイルス感染症		咽頭結膜熱		A群溶血性レンサ球菌咽頭炎		感染性胃腸炎		水痘		手足口病	
	報告数	定点当り	報告数	定点当り	報告数	定点当り	報告数	定点当り	報告数	定点当り	報告数	定点当り	報告数	定点当り
総数	14	0.24	15	0.42	18	0.50	183	5.08	876	24.33	26	0.72	8	0.22
東部	1	0.08	9	1.29	6	0.86	53	7.57	309	44.14	9	1.29	3	0.43
中部	0	0.00	0	0.00	2	0.67	2	0.67	80	26.67	1	0.33	0	0.00
南部	1	0.20	1	0.33	2	0.67	36	12.00	80	26.67	0	0.00	1	0.33
豊肥	0	0.00	2	0.67	0	0.00	2	0.67	14	4.67	0	0.00	1	0.33
西部	0	0.00	0	0.00	0	0.00	0	0.00	2	0.67	2	0.67	1	0.33
北部	10	1.00	1	0.17	1	0.17	21	3.50	118	19.67	2	0.33	2	0.33
大分市	2	0.12	2	0.18	7	0.64	69	6.27	273	24.82	12	1.09	0	0.00

大分県	伝染性紅斑		突発性発疹		百日咳		ヘルパンギーナ		流行性耳下腺炎		急性出血性結膜炎		流行性角結膜炎	
	報告数	定点当り	報告数	定点当り	報告数	定点当り	報告数	定点当り	報告数	定点当り	報告数	定点当り	報告数	定点当り
総数	94	2.61	19	0.53	1	0.03	2	0.06	22	0.61	0	0.00	4	0.80
東部	12	1.71	3	0.43	0	0.00	1	0.14	0	0.00	0	0.00	1	0.50
中部	8	2.67	2	0.67	0	0.00	0	0.00	2	0.67	0	0.00	0	0.00
南部	28	9.33	0	0.00	0	0.00	0	0.00	1	0.33	0	0.00	0	0.00
豊肥	0	0.00	0	0.00	0	0.00	0	0.00	0	0.00	0	0.00	0	0.00
西部	1	0.33	2	0.67	1	0.33	0	0.00	12	4.00	0	0.00	0	0.00
北部	23	3.83	6	1.00	0	0.00	0	0.00	3	0.50	0	0.00	0	0.00
大分市	22	2.00	6	0.55	0	0.00	1	0.09	4	0.36	0	0.00	3	1.00

大分県	細菌性髄膜炎		無菌性髄膜炎		マイコプラズマ肺炎		クラミジア肺炎		感染性胃腸炎(ロタウイルス)		マイコプラズマ肺炎(小児科)県独自	
	報告数	定点当り	報告数	定点当り	報告数	定点当り	報告数	定点当り	報告数	定点当り	報告数	定点当り
総数	0	0.00	1	0.09	6	0.55	0	0.00	0	0.00	32	0.89
東部	0	0.00	0	0.00	5	2.50	0	0.00	0	0.00	10	1.25
中部	0	0.00	0	0.00	1	0.50	0	0.00	0	0.00	0	0.00
南部	0	0.00	0	0.00	0	0.00	0	0.00	0	0.00	0	0.00
豊肥	0	0.00	0	0.00	0	0.00	0	0.00	0	0.00	0	0.00
西部	0	0.00	1	1.00	0	0.00	0	0.00	0	0.00	1	0.33
北部	0	0.00	0	0.00	0	0.00	0	0.00	0	0.00	8	1.33
大分市	0	0.00	0	0.00	0	0.00	0	0.00	0	0.00	13	1.18

(全数報告)	麻しん 報告数	風しん 報告数
総数	0	0
東部	0	0
中部	0	0
南部	0	0
豊肥	0	0
西部	0	0
北部	0	0
大分市	0	0

報告数・定点当り報告数、疾病・保健所・性別(男)

2015年50週(12月07日～12月13日)

大分県	インフルエンザ		RSウイルス感染症		咽頭結膜熱		A群溶血性レンサ球菌咽頭炎		感染性胃腸炎		水痘		手足口病	
	報告数	定点当り	報告数	定点当り	報告数	定点当り	報告数	定点当り	報告数	定点当り	報告数	定点当り	報告数	定点当り
総数	8	0.14	10	0.28	8	0.22	88	2.44	504	14.00	11	0.31	4	0.11
東部	1	0.08	6	0.86	3	0.43	24	3.43	164	23.43	5	0.71	1	0.14
中部	0	0.00	0	0.00	0	0.00	1	0.33	43	14.33	0	0.00	0	0.00
南部	0	0.00	1	0.33	1	0.33	16	5.33	45	15.00	0	0.00	1	0.33
豊肥	0	0.00	2	0.67	0	0.00	2	0.67	7	2.33	0	0.00	1	0.33
西部	0	0.00	0	0.00	0	0.00	0	0.00	2	0.67	0	0.00	0	0.00
北部	6	0.60	1	0.17	1	0.17	8	1.33	71	11.83	1	0.17	1	0.17
大分市	1	0.06	0	0.00	3	0.27	37	3.36	172	15.64	5	0.45	0	0.00

大分県	伝染性紅斑		突発性発疹		百日咳		ヘルパンギーナ		流行性耳下腺炎		急性出血性結膜炎		流行性角結膜炎	
	報告数	定点当り	報告数	定点当り	報告数	定点当り	報告数	定点当り	報告数	定点当り	報告数	定点当り	報告数	定点当り
総数	48	1.33	12	0.33	1	0.03	1	0.03	8	0.22	0	0.00	3	0.60
東部	6	0.86	3	0.43	0	0.00	0	0.00	0	0.00	0	0.00	1	0.50
中部	6	2.00	1	0.33	0	0.00	0	0.00	1	0.33	0	0.00	0	0.00
南部	15	5.00	0	0.00	0	0.00	0	0.00	1	0.33	0	0.00	0	0.00
豊肥	0	0.00	0	0.00	0	0.00	0	0.00	0	0.00	0	0.00	0	0.00
西部	1	0.33	2	0.67	1	0.33	0	0.00	4	1.33	0	0.00	0	0.00
北部	14	2.33	5	0.83	0	0.00	0	0.00	0	0.00	0	0.00	0	0.00
大分市	6	0.55	1	0.09	0	0.00	1	0.09	2	0.18	0	0.00	2	0.67

大分県	細菌性髄膜炎		無菌性髄膜炎		マイコプラズマ肺炎		クラミジア肺炎		感染性胃腸炎(ロタウイルス)		マイコプラズマ肺炎(小児科)県独自	
	報告数	定点当り	報告数	定点当り	報告数	定点当り	報告数	定点当り	報告数	定点当り	報告数	定点当り
総数	0	0.00	1	0.09	3	0.27	0	0.00	0	0.00	13	0.36
東部	0	0.00	0	0.00	2	1.00	0	0.00	0	0.00	3	0.38
中部	0	0.00	0	0.00	1	0.50	0	0.00	0	0.00	0	0.00
南部	0	0.00	0	0.00	0	0.00	0	0.00	0	0.00	0	0.00
豊肥	0	0.00	0	0.00	0	0.00	0	0.00	0	0.00	0	0.00
西部	0	0.00	1	1.00	0	0.00	0	0.00	0	0.00	1	0.33
北部	0	0.00	0	0.00	0	0.00	0	0.00	0	0.00	4	0.67
大分市	0	0.00	0	0.00	0	0.00	0	0.00	0	0.00	5	0.45

(全数報告)	麻しん 報告数	風しん 報告数
総数	0	0
東部	0	0
中部	0	0
南部	0	0
豊肥	0	0
西部	0	0
北部	0	0
大分市	0	0

報告数・定点当り報告数、疾病・保健所・性別(女)

2015年50週(12月07日～12月13日)

大分県	インフルエンザ		RSウイルス感染症		咽頭結膜熱		A群溶血性レンサ球菌咽頭炎		感染性胃腸炎		水痘		手足口病	
	報告数	定点当り	報告数	定点当り	報告数	定点当り	報告数	定点当り	報告数	定点当り	報告数	定点当り	報告数	定点当り
総数	6	0.10	5	0.14	10	0.28	95	2.64	372	10.33	15	0.42	4	0.11
東部	0	0.00	3	0.43	3	0.43	29	4.14	145	20.71	4	0.57	2	0.29
中部	0	0.00	0	0.00	2	0.67	1	0.33	37	12.33	1	0.33	0	0.00
南部	1	0.20	0	0.00	1	0.33	20	6.67	35	11.67	0	0.00	0	0.00
豊肥	0	0.00	0	0.00	0	0.00	0	0.00	7	2.33	0	0.00	0	0.00
西部	0	0.00	0	0.00	0	0.00	0	0.00	0	0.00	2	0.67	1	0.33
北部	4	0.40	0	0.00	0	0.00	13	2.17	47	7.83	1	0.17	1	0.17
大分市	1	0.06	2	0.18	4	0.36	32	2.91	101	9.18	7	0.64	0	0.00

大分県	伝染性紅斑		突発性発疹		百日咳		ヘルパンギーナ		流行性耳下腺炎		急性出血性結膜炎		流行性角結膜炎	
	報告数	定点当り	報告数	定点当り	報告数	定点当り	報告数	定点当り	報告数	定点当り	報告数	定点当り	報告数	定点当り
総数	46	1.28	7	0.19	0	0.00	1	0.03	14	0.39	0	0.00	1	0.20
東部	6	0.86	0	0.00	0	0.00	1	0.14	0	0.00	0	0.00	0	0.00
中部	2	0.67	1	0.33	0	0.00	0	0.00	1	0.33	0	0.00	0	0.00
南部	13	4.33	0	0.00	0	0.00	0	0.00	0	0.00	0	0.00	0	0.00
豊肥	0	0.00	0	0.00	0	0.00	0	0.00	0	0.00	0	0.00	0	0.00
西部	0	0.00	0	0.00	0	0.00	0	0.00	8	2.67	0	0.00	0	0.00
北部	9	1.50	1	0.17	0	0.00	0	0.00	3	0.50	0	0.00	0	0.00
大分市	16	1.45	5	0.45	0	0.00	0	0.00	2	0.18	0	0.00	1	0.33

大分県	細菌性髄膜炎		無菌性髄膜炎		マイコプラズマ肺炎		クラミジア肺炎		感染性胃腸炎(ロタウイルス)		マイコプラズマ肺炎(小児科)県独自	
	報告数	定点当り	報告数	定点当り	報告数	定点当り	報告数	定点当り	報告数	定点当り	報告数	定点当り
総数	0	0.00	0	0.00	3	0.27	0	0.00	0	0.00	19	0.53
東部	0	0.00	0	0.00	3	1.50	0	0.00	0	0.00	7	0.88
中部	0	0.00	0	0.00	0	0.00	0	0.00	0	0.00	0	0.00
南部	0	0.00	0	0.00	0	0.00	0	0.00	0	0.00	0	0.00
豊肥	0	0.00	0	0.00	0	0.00	0	0.00	0	0.00	0	0.00
西部	0	0.00	0	0.00	0	0.00	0	0.00	0	0.00	0	0.00
北部	0	0.00	0	0.00	0	0.00	0	0.00	0	0.00	4	0.67
大分市	0	0.00	0	0.00	0	0.00	0	0.00	0	0.00	8	0.73

(全数報告)	麻疹	風疹
	報告数	報告数
総数	0	0
東部	0	0
中部	0	0
南部	0	0
豊肥	0	0
西部	0	0
北部	0	0
大分市	0	0

報告数・定点当り報告数、性・年齢階級・疾患別(その2)

2015年50週(12月07日～12月13日)

大分県 (男女合計)	疾患1～15 (疾患16～20)	9歳 (45-49)	10～14 (50-54)	15～19 (55-59)	20～29 (60-64)	30～39 (65-69)	40～49 70歳-	50～59	60～69	70～79	80歳～
1.インフルエンザ	報告数	0	6	1	0	0	1	1	0	0	0
	定点当り報告数	0.00	0.1	0.02	0	0	0.02	0.02	0	0	0
2.RSウイルス感染症	報告数	0	0	0	0	-	-	-	-	-	-
	定点当り報告数	0.00	0	0	0	-	-	-	-	-	-
3.咽頭結膜熱	報告数	0	1	0	3	-	-	-	-	-	-
	定点当り報告数	0.00	0.03	0	0.08	-	-	-	-	-	-
4.A群溶血性レンサ球菌咽頭炎	報告数	9	22	1	13	-	-	-	-	-	-
	定点当り報告数	0.25	0.61	0.03	0.36	-	-	-	-	-	-
5.感染性胃腸炎	報告数	30	57	6	36	-	-	-	-	-	-
	定点当り報告数	0.83	1.58	0.17	1	-	-	-	-	-	-
6.水痘	報告数	1	4	0	0	-	-	-	-	-	-
	定点当り報告数	0.03	0.11	0	0	-	-	-	-	-	-
7.手足口病	報告数	1	0	0	0	-	-	-	-	-	-
	定点当り報告数	0.03	0	0	0	-	-	-	-	-	-
8.伝染性紅斑	報告数	11	8	0	2	-	-	-	-	-	-
	定点当り報告数	0.31	0.22	0	0.06	-	-	-	-	-	-
9.突発性発疹	報告数	0	0	0	0	-	-	-	-	-	-
	定点当り報告数	0.00	0	0	0	-	-	-	-	-	-
10.百日咳	報告数	0	0	0	1	-	-	-	-	-	-
	定点当り報告数	0.00	0	0	0.03	-	-	-	-	-	-
11.ヘルパンギーナ	報告数	0	0	0	0	-	-	-	-	-	-
	定点当り報告数	0.00	0	0	0	-	-	-	-	-	-
12.流行性耳下腺炎	報告数	1	3	0	0	-	-	-	-	-	-
	定点当り報告数	0.03	0.08	0	0	-	-	-	-	-	-
13.マイコプラズマ肺炎(小児科)	報告数	2	7	0	0	-	-	-	-	-	-
	定点当り報告数	0.06	0.19	0.00	0.00	-	-	-	-	-	-
14.急性出血性結膜炎	報告数	0	0	0	0	0	0	0	0	0	0
	定点当り報告数	0.00	0.00	0.00	0.00	0.00	0.00	0.00	0.00	0.00	0.00
15.流行性角結膜炎	報告数	0	0	0	1	1	1	1	0	0	0
	定点当り報告数	0.00	0.00	0.00	0.20	0.20	0.20	0.20	0.00	0.00	0.00
16.細菌性髄膜炎	報告数	0	0	0	0	0	0				
	定点当り報告数	0.00	0.00	0.00	0.00	0.00	0.00				
17.無菌性髄膜炎	報告数	0	0	0	0	0	0				
	定点当り報告数	0.00	0.00	0.00	0.00	0.00	0.00				
18.マイコプラズマ肺炎	報告数	0	0	0	0	0	1				
	定点当り報告数	0.00	0.00	0.00	0.00	0.00	0.09				
19.クラミジア肺炎	報告数	0	0	0	0	0	0				
	定点当り報告数	0.00	0.00	0.00	0.00	0.00	0.00				
20.感染性胃腸炎(ロタウイルス)	報告数	0	0	0	0	0	0				
	定点当り報告数	0.00	0.00	0.00	0.00	0.00	0.00				

5週間推移表

2015年50週(12月07日～12月13日)

大分県 (男女合計)		合計	5週前	4週前	3週前	2週前	1週前	今週
1.インフルエンザ	報告数	35	3	2	1	9	6	14
	定点当り報告数	0.10	0.05	0.03	0.02	0.16	0.10	0.24
2.RSウイルス感染症	報告数	76	8	10	11	12	20	15
	定点当り報告数	0.35	0.22	0.28	0.31	0.33	0.56	0.42
3.咽頭結膜熱	報告数	125	10	25	28	25	19	18
	定点当り報告数	0.58	0.28	0.69	0.78	0.69	0.53	0.50
4.A群溶血性レンサ球菌咽頭炎	報告数	881	149	129	147	124	149	183
	定点当り報告数	4.08	4.14	3.58	4.08	3.44	4.14	5.08
5.感染性胃腸炎	報告数	3,541	430	436	539	532	728	876
	定点当り報告数	16.39	11.94	12.11	14.97	14.78	20.22	24.33
6.水痘	報告数	192	21	40	24	43	38	26
	定点当り報告数	0.89	0.58	1.11	0.67	1.19	1.06	0.72
7.手足口病	報告数	85	34	22	12	7	2	8
	定点当り報告数	0.39	0.94	0.61	0.33	0.19	0.06	0.22
8.伝染性紅斑	報告数	495	74	74	102	66	85	94
	定点当り報告数	2.29	2.06	2.06	2.83	1.83	2.36	2.61
9.突発性発疹	報告数	184	38	39	32	22	34	19
	定点当り報告数	0.85	1.06	1.08	0.89	0.61	0.94	0.53
10.百日咳	報告数	8	0	1	4	1	1	1
	定点当り報告数	0.04	0.00	0.03	0.11	0.03	0.03	0.03
11.ヘルパンギーナ	報告数	15	1	2	6	2	2	2
	定点当り報告数	0.07	0.03	0.06	0.17	0.06	0.06	0.06
12.流行性耳下腺炎	報告数	109	16	16	16	15	24	22
	定点当り報告数	0.50	0.44	0.44	0.44	0.42	0.67	0.61
13.急性出血性結膜炎	報告数	0	0	0	0	-	0	0
	定点当り報告数	0.00	0.00	0.00	0.00	-	0.00	0.00
14.流行性角結膜炎	報告数	36	6	14	8	2	2	4
	定点当り報告数	1.20	1.20	2.80	1.60	0.40	0.40	0.80
15.マイコプラズマ肺炎(小児科)	報告数	116	15	13	18	11	27	32
	定点当り報告数	0.54	0.42	0.36	0.50	0.31	0.75	0.89
16.細菌性髄膜炎	報告数	0	0	0	0	-	0	0
	定点当り報告数	0.00	0.00	0.00	0.00	-	0.00	0.00
17.無菌性髄膜炎	報告数	1	0	0	0	-	0	1
	定点当り報告数	0.02	0.00	0.00	0.00	-	0.00	0.09
18.マイコプラズマ肺炎	報告数	26	1	6	3	6	4	6
	定点当り報告数	0.39	0.09	0.55	0.27	0.55	0.36	0.55
19.クラミジア肺炎	報告数	0	0	0	0	-	0	0
	定点当り報告数	0.00	0.00	0.00	0.00	-	0.00	0.00
20.感染性胃腸炎(ロタウイルス)	報告数	1	0	0	0	1	0	0
	定点当り報告数	0.02	0.00	0.00	0.00	0.09	0.00	0.00