

<第26週コメント> ( )内は定点当りの報告数

全国

手足口病とヘルパンギーナの報告数が増加しています。定点当たりの報告数は手足口病(4.56)、ヘルパンギーナ(1.49)です。例年初夏から夏にかけて増加するので注意が必要です。

【全数報告】

二類感染症：結核が東部保健所管内で3件(うち患者3件)、西部保健所管内で1件(うち無症状病原体保有者1件)及び大分市保健所管内で19件(うち患者1件、無症状病原体保有者18件)報告されています。

三類感染症：報告はありません。

麻しん：報告はありません。

風しん：報告はありません。

【定点報告】

南部、大分市、中部管内で感染性胃腸炎の定点当たりの患者数が多く報告されています。

西部、東部、北部管内で手足口病の定点当たりの患者数が多く報告されています。

東部、西部、大分市管内でヘルパンギーナの定点当たりの患者数多く報告されています。

北部、大分市、東部管内でA群溶血性レンサ球菌咽頭炎の患者数多く報告されています。

東部、大分市、南部、豊肥管内で伝染性紅斑の定点当たりの患者数多く報告されています。

<定点あたりの報告の多い保健所>

感染性胃腸炎 … 南部(44.33)、大分市(22.36)、中部(17.00)

手足口病 … 西部(11.33)、東部(10.00)、北部(6.50)

ヘルパンギーナ … 東部(8.43)、西部(5.00)、大分市(2.55)

A群溶血性レンサ球菌咽頭炎 … 北部(5.17)、大分市(4.18)、東部(4.00)

伝染性紅斑 … 東部(2.86)、大分市(2.64)、南部、豊肥(2.00)

\*大分県感染症情報ホームページ

<<http://www.coara.or.jp/~eikan/bisei/index.htm>>

\*あなたの街の感染症情報(大分県)

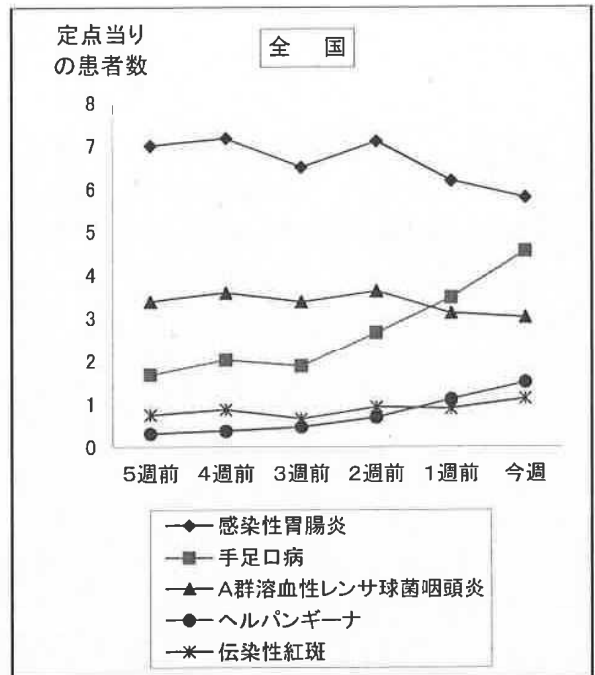
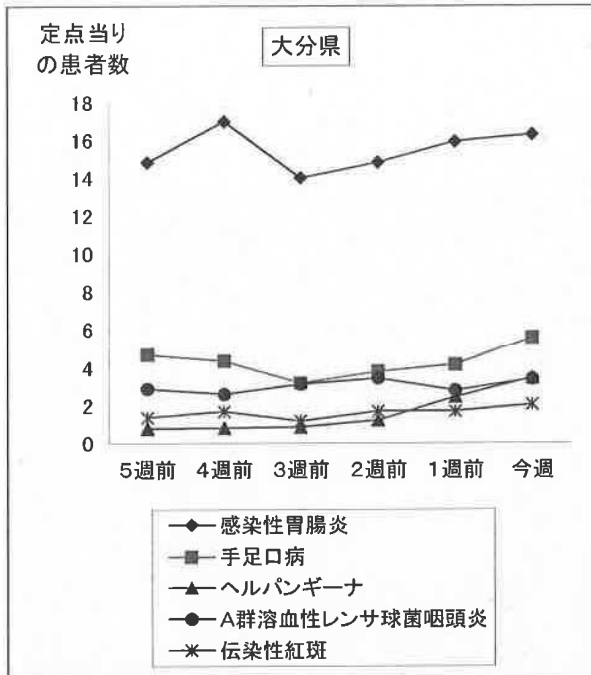
<<http://www.pref.oita.jp/soshiki/12200/kansen/index.html>>

\*国立感染症研究所感染症情報センターホームページ

<<http://idsc.nih.go.jp/index-j.html>>

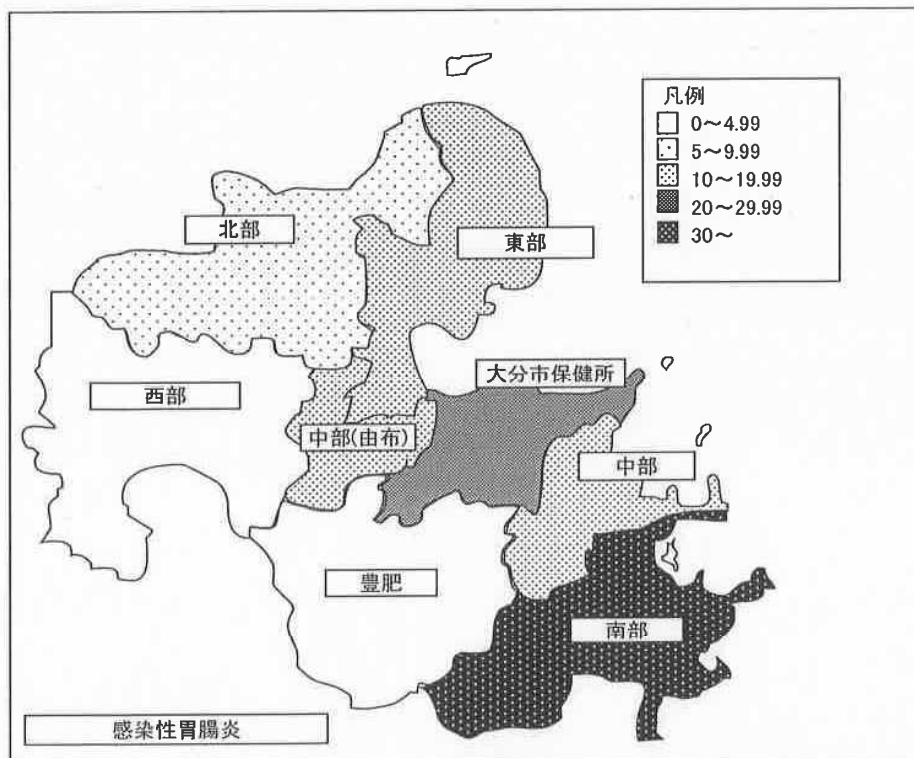
\*海外渡航者のための感染症情報(厚生労働省 検疫所)

<<http://www.forth.go.jp/>>



2015年26週(06月22日～06月28日)

大分県				全 国			
順位	疾患名	患者数	前週比較	順位	疾患名	患者数	前週比較
1位	感染性胃腸炎	587	+13	1位	感染性胃腸炎	18,275	-1,262
2位	手足口病	202	+53	2位	手足口病	14,379	+3,361
3位	ヘルパンギーナ	124	+36	3位	A群溶血性レンサ球菌咽頭炎	9,534	-332
4位	A群溶血性レンサ球菌咽頭炎	122	+22	4位	ヘルパンギーナ	4,685	+1,209
5位	伝染性紅斑	73	+12	5位	伝染性紅斑	3,522	+700



報告数・定点当り報告数、疾病・保健所・性別(総数)  
2015年26週(06月22日～06月28日)

大分県	インフルエンザ		RSウイルス感染症		咽頭結膜熱		A群溶血性レンサ球菌咽頭炎		感染性胃腸炎		水痘		手足口病	
	報告数	定点当り	報告数	定点当り	報告数	定点当り	報告数	定点当り	報告数	定点当り	報告数	定点当り	報告数	定点当り
総数	28	0.48	1	0.03	17	0.47	122	3.39	587	16.31	41	1.14	202	5.61
東部	14	1.17	0	0.00	5	0.71	28	4.00	87	12.43	7	1.00	70	10.00
中部	0	0.00	0	0.00	1	0.33	1	0.33	51	17.00	2	0.67	4	1.33
南部	6	1.20	0	0.00	1	0.33	11	3.67	133	44.33	7	2.33	4	1.33
豊肥	1	0.20	0	0.00	0	0.00	0	0.00	12	4.00	0	0.00	5	1.67
西部	0	0.00	0	0.00	0	0.00	5	1.67	11	3.67	8	2.67	34	11.33
北部	0	0.00	0	0.00	4	0.67	31	5.17	47	7.83	0	0.00	39	6.50
大分市	7	0.41	1	0.09	6	0.55	46	4.18	246	22.36	17	1.55	46	4.18

大分県	伝染性紅斑		突発性発疹		百日咳		ヘルパンギーナ		流行性耳下腺炎		急性出血性結膜炎		流行性角結膜炎	
	報告数	定点当り	報告数	定点当り	報告数	定点当り	報告数	定点当り	報告数	定点当り	報告数	定点当り	報告数	定点当り
総数	73	2.03	34	0.94	1	0.03	124	3.44	22	0.61	0	0.00	5	1.00
東部	20	2.86	6	0.86	0	0.00	59	8.43	2	0.29	0	0.00	0	0.00
中部	4	1.33	2	0.67	0	0.00	7	2.33	0	0.00	0	0.00	0	0.00
南部	6	2.00	3	1.00	0	0.00	2	0.67	1	0.33	0	0.00	0	0.00
豊肥	6	2.00	1	0.33	0	0.00	0	0.00	5	1.67	0	0.00	0	0.00
西部	3	1.00	3	1.00	0	0.00	15	5.00	2	0.67	0	0.00	0	0.00
北部	5	0.83	9	1.50	1	0.17	13	2.17	4	0.67	0	0.00	0	0.00
大分市	29	2.64	10	0.91	0	0.00	28	2.55	8	0.73	0	0.00	5	1.67

大分県	細菌性髄膜炎		無菌性髄膜炎		マイコプラズマ肺炎		クラミジア肺炎		感染性胃腸炎(ロタウイルス)		マイコプラズマ肺炎(小児科)県独自	
	報告数	定点当り	報告数	定点当り	報告数	定点当り	報告数	定点当り	報告数	定点当り	報告数	定点当り
総数	0	0.00	0	0.00	2	0.18	0	0.00	1	0.09	14	0.39
東部	0	0.00	0	0.00	0	0.00	0	0.00	0	0.00	1	0.13
中部	0	0.00	0	0.00	2	1.00	0	0.00	0	0.00	0	0.00
南部	0	0.00	0	0.00	0	0.00	0	0.00	0	0.00	3	1.00
豊肥	0	0.00	0	0.00	0	0.00	0	0.00	0	0.00	0	0.00
西部	0	0.00	0	0.00	0	0.00	0	0.00	0	0.00	0	0.00
北部	0	0.00	0	0.00	0	0.00	0	0.00	0	0.00	6	1.00
大分市	0	0.00	0	0.00	0	0.00	0	0.00	1	0.50	4	0.36

(全数報告)	麻疹	風疹
	報告数	報告数
総数	0	0
東部	0	0
中部	0	0
南部	0	0
豊肥	0	0
西部	0	0
北部	0	0
大分市	0	0

報告数・定点当り報告数、疾病・保健所・性別(男)  
2015年26週(06月22日～06月28日)

大分県	インフルエンザ		RSウイルス感染症		咽頭結膜熱		A群溶血性レンサ球菌咽頭炎		感染性胃腸炎		水痘		手足口病	
	報告数	定点当り	報告数	定点当り	報告数	定点当り	報告数	定点当り	報告数	定点当り	報告数	定点当り	報告数	定点当り
総数	16	0.28	0	0.00	8	0.22	74	2.06	344	9.56	25	0.69	107	2.97
東部	10	0.83	0	0.00	1	0.14	18	2.57	52	7.43	5	0.71	37	5.29
中部	0	0.00	0	0.00	0	0.00	1	0.33	28	9.33	2	0.67	3	1.00
南部	0	0.00	0	0.00	1	0.33	7	2.33	72	24.00	2	0.67	4	1.33
豊肥	0	0.00	0	0.00	0	0.00	0	0.00	7	2.33	0	0.00	1	0.33
西部	0	0.00	0	0.00	0	0.00	3	1.00	7	2.33	6	2.00	18	6.00
北部	0	0.00	0	0.00	2	0.33	20	3.33	25	4.17	0	0.00	23	3.83
大分市	6	0.35	0	0.00	4	0.36	25	2.27	153	13.91	10	0.91	21	1.91

大分県	伝染性紅斑		突発性発疹		百日咳		ヘルパンギーナ		流行性耳下腺炎		急性出血性結膜炎		流行性角結膜炎	
	報告数	定点当り	報告数	定点当り	報告数	定点当り	報告数	定点当り	報告数	定点当り	報告数	定点当り	報告数	定点当り
総数	37	1.03	16	0.44	0	0.00	65	1.81	13	0.36	0	0.00	2	0.40
東部	15	2.14	4	0.57	0	0.00	31	4.43	1	0.14	0	0.00	0	0.00
中部	2	0.67	1	0.33	0	0.00	5	1.67	0	0.00	0	0.00	0	0.00
南部	3	1.00	1	0.33	0	0.00	1	0.33	0	0.00	0	0.00	0	0.00
豊肥	2	0.67	0	0.00	0	0.00	0	0.00	2	0.67	0	0.00	0	0.00
西部	1	0.33	1	0.33	0	0.00	11	3.67	1	0.33	0	0.00	0	0.00
北部	3	0.50	4	0.67	0	0.00	4	0.67	4	0.67	0	0.00	0	0.00
大分市	11	1.00	5	0.45	0	0.00	13	1.18	5	0.45	0	0.00	2	0.67

大分県	細菌性髄膜炎		無菌性髄膜炎		マイコプラズマ肺炎		クラミジア肺炎		感染性胃腸炎(ロタウイルス)		マイコプラズマ肺炎(小児科)県独自	
	報告数	定点当り	報告数	定点当り	報告数	定点当り	報告数	定点当り	報告数	定点当り	報告数	定点当り
総数	0	0.00	0	0.00	1	0.09	0	0.00	1	0.09	8	0.22
東部	0	0.00	0	0.00	0	0.00	0	0.00	0	0.00	1	0.13
中部	0	0.00	0	0.00	1	0.50	0	0.00	0	0.00	0	0.00
南部	0	0.00	0	0.00	0	0.00	0	0.00	0	0.00	2	0.67
豊肥	0	0.00	0	0.00	0	0.00	0	0.00	0	0.00	0	0.00
西部	0	0.00	0	0.00	0	0.00	0	0.00	0	0.00	0	0.00
北部	0	0.00	0	0.00	0	0.00	0	0.00	0	0.00	3	0.50
大分市	0	0.00	0	0.00	0	0.00	0	0.00	1	0.50	2	0.18

(全数報告)	麻しん	風しん
	報告数	報告数
総数	0	0
東部	0	0
中部	0	0
南部	0	0
豊肥	0	0
西部	0	0
北部	0	0
大分市	0	0

報告数・定点当り報告数、疾病・保健所・性別(女)

2015年26週(06月22日～06月28日)

大分県	インフルエンザ		RSウイルス感染症		咽頭結膜熱		A群溶血性レンサ球菌咽頭炎		感染性胃腸炎		水痘		手足口病	
	報告数	定点当り	報告数	定点当り	報告数	定点当り	報告数	定点当り	報告数	定点当り	報告数	定点当り	報告数	定点当り
総数	12	0.21	1	0.03	9	0.25	48	1.33	243	6.75	16	0.44	95	2.64
東部	4	0.33	0	0.00	4	0.57	10	1.43	35	5.00	2	0.29	33	4.71
中部	0	0.00	0	0.00	1	0.33	0	0.00	23	7.67	0	0.00	1	0.33
南部	6	1.20	0	0.00	0	0.00	4	1.33	61	20.33	5	1.67	0	0.00
豊肥	1	0.20	0	0.00	0	0.00	0	0.00	5	1.67	0	0.00	4	1.33
西部	0	0.00	0	0.00	0	0.00	2	0.67	4	1.33	2	0.67	16	5.33
北部	0	0.00	0	0.00	2	0.33	11	1.83	22	3.67	0	0.00	16	2.67
大分市	1	0.06	1	0.09	2	0.18	21	1.91	93	8.45	7	0.64	25	2.27

大分県	伝染性紅斑		突発性発疹		百日咳		ヘルパンギーナ		流行性耳下腺炎		急性出血性結膜炎		流行性角結膜炎	
	報告数	定点当り	報告数	定点当り	報告数	定点当り	報告数	定点当り	報告数	定点当り	報告数	定点当り	報告数	定点当り
総数	36	1.00	18	0.50	1	0.03	59	1.64	9	0.25	0	0.00	3	0.60
東部	5	0.71	2	0.29	0	0.00	28	4.00	1	0.14	0	0.00	0	0.00
中部	2	0.67	1	0.33	0	0.00	2	0.67	0	0.00	0	0.00	0	0.00
南部	3	1.00	2	0.67	0	0.00	1	0.33	1	0.33	0	0.00	0	0.00
豊肥	4	1.33	1	0.33	0	0.00	0	0.00	3	1.00	0	0.00	0	0.00
西部	2	0.67	2	0.67	0	0.00	4	1.33	1	0.33	0	0.00	0	0.00
北部	2	0.33	5	0.83	1	0.17	9	1.50	0	0.00	0	0.00	0	0.00
大分市	18	1.64	5	0.45	0	0.00	15	1.36	3	0.27	0	0.00	3	1.00

大分県	細菌性髄膜炎		無菌性髄膜炎		マイコプラズマ肺炎		クラミジア肺炎		感染性胃腸炎(ロタウイルス)		マイコプラズマ肺炎(小児科)県独自	
	報告数	定点当り	報告数	定点当り	報告数	定点当り	報告数	定点当り	報告数	定点当り	報告数	定点当り
総数	0	0.00	0	0.00	1	0.09	0	0.00	0	0.00	6	0.17
東部	0	0.00	0	0.00	0	0.00	0	0.00	0	0.00	0	0.00
中部	0	0.00	0	0.00	1	0.50	0	0.00	0	0.00	0	0.00
南部	0	0.00	0	0.00	0	0.00	0	0.00	0	0.00	1	0.33
豊肥	0	0.00	0	0.00	0	0.00	0	0.00	0	0.00	0	0.00
西部	0	0.00	0	0.00	0	0.00	0	0.00	0	0.00	0	0.00
北部	0	0.00	0	0.00	0	0.00	0	0.00	0	0.00	3	0.50
大分市	0	0.00	0	0.00	0	0.00	0	0.00	0	0.00	2	0.18

(全数報告)	麻疹	風疹
	報告数	報告数
総数	0	0
東部	0	0
中部	0	0
南部	0	0
豊肥	0	0
西部	0	0
北部	0	0
大分市	0	0



報告数・定点当り報告数、性・年齢階級・疾患別(その2)  
2015年26週(06月22日～06月28日)

大分県 (男女合計)	疾患1～15 (疾患16～19)	9歳	10～14	15～19	20～29	30～39	40～49	50～59	60～69	70～79	80歳～
		(45-49)	(50-54)	(55-59)	(60-64)	(65-69)	70歳-				
1.インフルエンザ	報告数	0	11	3	0	2	1	0	0	0	1
	定点当り報告数	0.00	0.19	0.05	0	0.03	0.02	0	0	0	0.02
2.RSウイルス感染症	報告数	0	0	0	0	-	-	-	-	-	-
	定点当り報告数	0.00	0	0	0	-	-	-	-	-	-
3.咽頭結膜熱	報告数	0	1	0	0	-	-	-	-	-	-
	定点当り報告数	0.00	0.03	0	0	-	-	-	-	-	-
4.A群溶血性レンサ球菌咽頭炎	報告数	7	9	3	2	-	-	-	-	-	-
	定点当り報告数	0.19	0.25	0.08	0.06	-	-	-	-	-	-
5.感染性胃腸炎	報告数	26	77	15	30	-	-	-	-	-	-
	定点当り報告数	0.72	2.14	0.42	0.83	-	-	-	-	-	-
6.水痘	報告数	2	0	0	0	-	-	-	-	-	-
	定点当り報告数	0.06	0	0	0	-	-	-	-	-	-
7.手足口病	報告数	1	0	0	0	-	-	-	-	-	-
	定点当り報告数	0.03	0	0	0	-	-	-	-	-	-
8.伝染性紅斑	報告数	2	4	0	0	-	-	-	-	-	-
	定点当り報告数	0.06	0.11	0	0	-	-	-	-	-	-
9.突発性発疹	報告数	0	0	0	0	-	-	-	-	-	-
	定点当り報告数	0.00	0	0	0	-	-	-	-	-	-
10.百日咳	報告数	0	0	0	0	-	-	-	-	-	-
	定点当り報告数	0.00	0	0	0	-	-	-	-	-	-
11.ヘルパンギーナ	報告数	0	2	0	0	-	-	-	-	-	-
	定点当り報告数	0.00	0.06	0	0	-	-	-	-	-	-
12.流行性耳下腺炎	報告数	0	1	0	0	-	-	-	-	-	-
	定点当り報告数	0.00	0.03	0	0	-	-	-	-	-	-
13.マイコプラズマ肺炎(小児科)	報告数	2	1	0	0	-	-	-	-	-	-
	定点当り報告数	0.06	0.03	0.00	0.00	-	-	-	-	-	-
14.急性出血性結膜炎	報告数	0	0	0	0	0	0	0	0	0	0
	定点当り報告数	0.00	0.00	0.00	0.00	0.00	0.00	0.00	0.00	0.00	0.00
15.流行性角結膜炎	報告数	0	0	0	2	0	2	0	1	0	
	定点当り報告数	0.00	0.00	0.00	0.40	0.00	0.40	0.00	0.20	0.00	
16.細菌性髄膜炎	報告数	0	0	0	0	0	0				
	定点当り報告数	0.00	0.00	0.00	0.00	0.00	0.00				
17.無菌性髄膜炎	報告数	0	0	0	0	0	0				
	定点当り報告数	0.00	0.00	0.00	0.00	0.00	0.00				
18.マイコプラズマ肺炎	報告数	0	0	1	0	0	1				
	定点当り報告数	0.00	0.00	0.09	0.00	0.00	0.09				
19.クラミジア肺炎	報告数	0	0	0	0	0	0				
	定点当り報告数	0.00	0.00	0.00	0.00	0.00	0.00				
20.感染性胃腸炎(ロタウイルス)	報告数	0	0	0	0	0	0				
	定点当り報告数	0.00	0.00	0.00	0.00	0.00	0.00				

5週間推移表  
2015年26週(06月22日～06月28日)

大分県 (男女合計)		合計	5週前	4週前	3週前	2週前	1週前	今週
1.インフルエンザ	報告数	103	36	26	9	4	0	28
	定点当り報告数	0.30	0.62	0.45	0.16	0.07	0.00	0.48
2.RSウイルス感染症	報告数	19	11	1	1	3	2	1
	定点当り報告数	0.09	0.31	0.03	0.03	0.08	0.06	0.03
3.咽頭結膜炎	報告数	87	13	12	13	13	19	17
	定点当り報告数	0.40	0.36	0.33	0.36	0.36	0.53	0.47
4.A群溶血性レンサ球菌咽頭炎	報告数	653	103	93	112	123	100	122
	定点当り報告数	3.02	2.86	2.58	3.11	3.42	2.78	3.39
5.感染性胃腸炎	報告数	3,348	535	612	505	535	574	587
	定点当り報告数	15.50	14.86	17.00	14.03	14.86	15.94	16.31
6.水痘	報告数	241	36	60	22	52	30	41
	定点当り報告数	1.11	1.00	1.67	0.61	1.44	0.83	1.14
7.手足口病	報告数	925	168	156	114	136	149	202
	定点当り報告数	4.28	4.67	4.33	3.17	3.78	4.14	5.61
8.伝染性紅斑	報告数	346	49	60	42	61	61	73
	定点当り報告数	1.60	1.36	1.67	1.17	1.69	1.69	2.03
9.突発性発疹	報告数	223	52	21	47	32	37	34
	定点当り報告数	1.03	1.44	0.58	1.31	0.89	1.03	0.94
10.百日咳	報告数	3	1	0	0	0	1	1
	定点当り報告数	0.01	0.03	0.00	0.00	0.00	0.03	0.03
11.ヘルパンギーナ	報告数	344	28	29	31	44	88	124
	定点当り報告数	1.59	0.78	0.81	0.86	1.22	2.44	3.44
12.流行性耳下腺炎	報告数	160	28	35	23	31	21	22
	定点当り報告数	0.74	0.78	0.97	0.64	0.86	0.58	0.61
13.急性出血性結膜炎	報告数	0	0	0	0	0	0	0
	定点当り報告数	0.00	0.00	0.00	0.00	0.00	0.00	0.00
14.流行性角結膜炎	報告数	25	3	4	3	6	4	5
	定点当り報告数	0.83	0.60	0.80	0.60	1.20	0.80	1.00
15.マイコプラズマ肺炎(小児科)	報告数	62	7	10	9	10	12	14
	定点当り報告数	0.29	0.19	0.28	0.25	0.28	0.33	0.39
16.細菌性髄膜炎	報告数	0	0	0	0	0	0	0
	定点当り報告数	0.00	0.00	0.00	0.00	0.00	0.00	0.00
17.無菌性髄膜炎	報告数	1	0	1	0	0	0	0
	定点当り報告数	0.02	0.00	0.09	0.00	0.00	0.00	0.00
18.マイコプラズマ肺炎	報告数	6	0	2	0	2	0	2
	定点当り報告数	0.09	0.00	0.18	0.00	0.18	0.00	0.18
19.クラミジア肺炎	報告数	0	0	0	0	0	0	0
	定点当り報告数	0.00	0.00	0.00	0.00	0.00	0.00	0.00
20.感染性胃腸炎(ロタウイルス)	報告数	6	2	1	1	1	0	1
	定点当り報告数	0.09	0.18	0.09	0.09	0.09	0.00	0.09