

<第22週コメント> ( )内は定点当りの報告数

全国

伝染性紅斑と手足口病の報告数が増加しています。伝染性紅斑は7月上旬かけて増加する傾向があり、手足口病は、例年初夏から夏にかけて増加するので注意が必要です。

大分県

【全数報告】

二類感染症：結核が東部保健所管内で1件（うち患者1件）及び北部保健所管内で1件（うち患者1件）報告されています。

三類感染症：報告はありません。

麻 し ん：報告はありません。

風 し ん：報告はありません。

【定点報告】

南部、大分市、東部管内で感染性胃腸炎の定点当たりの患者数が多く報告されています。

北部、東部、南部管内で手足口病の定点当たりの患者数が多く報告されています。

北部、東部、大分市管内でA群溶血性レンサ球菌咽頭炎の患者数が多く報告されています。

東部、大分市管内で伝染性紅斑の定点当たりの患者数が多く報告されています。

東部、大分市、西部管内で水痘の定点当たりの患者数が多く報告されています。

<定点あたりの報告の多い保健所>

感染性胃腸炎 … 南部(26.00)、大分市(24.27)、東部(23.29)

手足口病 … 北部(7.17)、東部(6.43)、南部(3.67)

A群溶血性レンサ球菌咽頭炎 … 北部(4.33)、東部(3.29)、大分市(3.00)

伝染性紅斑 … 東部(4.14)、大分市(1.73)

水痘 … 東部(3.14)、大分市(2.09)、西部(1.67)

\*大分県感染症情報ホームページ

<<http://www.coara.or.jp/~eikan/bisei/index.htm>>

\*あなたの街の感染症情報（大分県）

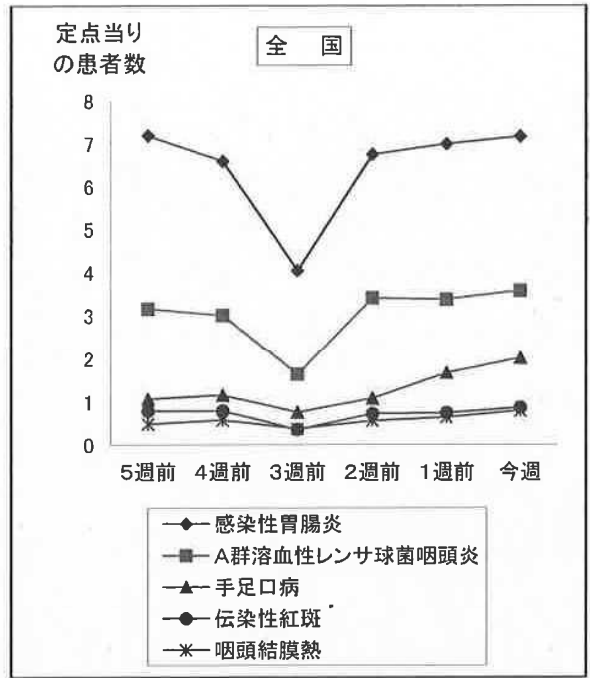
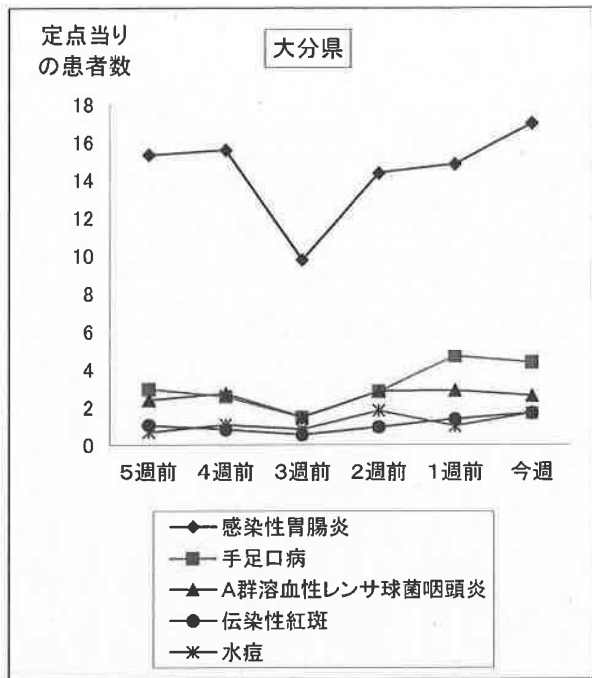
<<http://www.pref.oita.jp/soshiki/12200/kansen/index.html>>

\*国立感染症研究所感染症情報センターホームページ

<<http://idsc.nih.go.jp/index-j.html>>

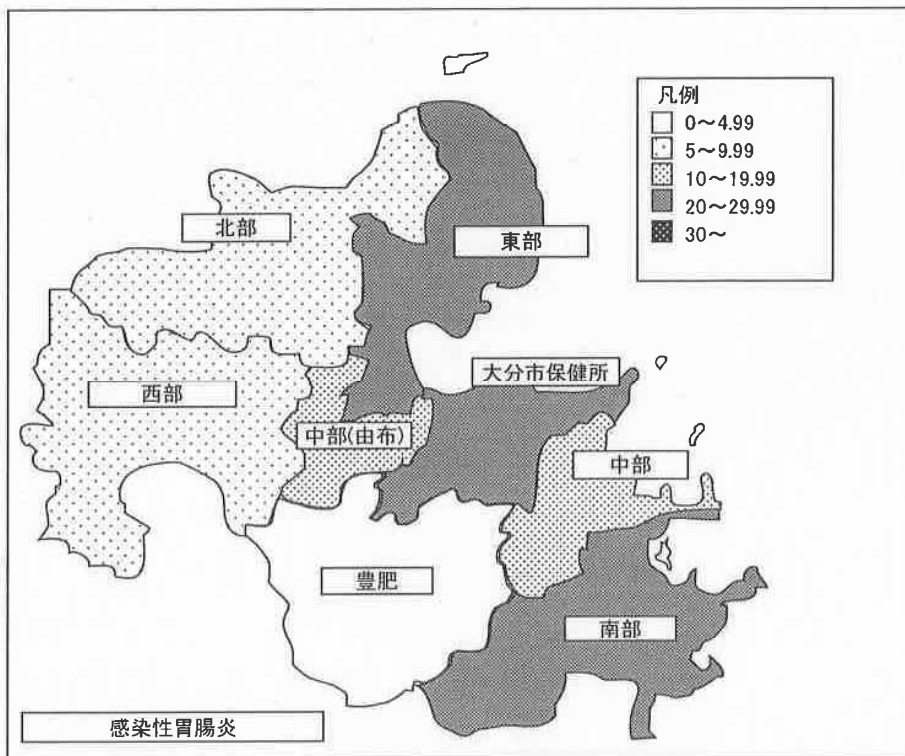
\*海外渡航者のための感染症情報（厚生労働省 検疫所）

<<http://www.forth.go.jp/>>



2015年22週(05月25日～05月31日)

大分県				全 国			
順位	疾患名	患者数	前週比較	順位	疾患名	患者数	前週比較
1位	感染性胃腸炎	612	+77	1位	感染性胃腸炎	22,606	+536
2位	手足口病	156	-12	2位	A群溶血性レンサ球菌咽頭炎	11,329	+612
3位	A群溶血性レンサ球菌咽頭炎	93	-10	3位	手足口病	6,322	+1,067
4位	伝染性紅斑	60	+11	4位	伝染性紅斑	2,718	+377
4位	水痘	60	+24	5位	咽頭結膜熱	2,490	+484



報告数・定点当り報告数、疾病・保健所・性別(総数)  
2015年22週(05月25日～05月31日)

大分県	インフルエンザ		RSウイルス感染症		咽頭結膜熱		A群溶血性レンサ球菌咽頭炎		感染性胃腸炎		水痘		手足口病	
	報告数	定点当り	報告数	定点当り	報告数	定点当り	報告数	定点当り	報告数	定点当り	報告数	定点当り	報告数	定点当り
総数	26	0.45	1	0.03	12	0.33	93	2.58	612	17.00	60	1.67	156	4.33
東部	0	0.00	0	0.00	3	0.43	23	3.29	163	23.29	22	3.14	45	6.43
中部	0	0.00	0	0.00	0	0.00	2	0.67	39	13.00	1	0.33	8	2.67
南部	2	0.40	0	0.00	0	0.00	8	2.67	78	26.00	2	0.67	11	3.67
豊肥	0	0.00	0	0.00	0	0.00	0	0.00	13	4.33	0	0.00	6	2.00
西部	1	0.20	0	0.00	0	0.00	1	0.33	18	6.00	5	1.67	4	1.33
北部	10	1.00	0	0.00	4	0.67	26	4.33	34	5.67	7	1.17	43	7.17
大分市	13	0.76	1	0.09	5	0.45	33	3.00	267	24.27	23	2.09	39	3.55

大分県	伝染性紅斑		突発性発疹		百日咳		ヘルパンギーナ		流行性耳下腺炎		急性出血性結膜炎		流行性角結膜炎	
	報告数	定点当り	報告数	定点当り	報告数	定点当り	報告数	定点当り	報告数	定点当り	報告数	定点当り	報告数	定点当り
総数	60	1.67	21	0.58	0	0.00	29	0.81	35	0.97	0	0.00	4	0.80
東部	29	4.14	4	0.57	0	0.00	9	1.29	10	1.43	0	0.00	1	0.50
中部	4	1.33	0	0.00	0	0.00	0	0.00	1	0.33	0	0.00	0	0.00
南部	0	0.00	4	1.33	0	0.00	1	0.33	0	0.00	0	0.00	0	0.00
豊肥	0	0.00	0	0.00	0	0.00	0	0.00	1	0.33	0	0.00	0	0.00
西部	0	0.00	1	0.33	0	0.00	0	0.00	0	0.00	0	0.00	0	0.00
北部	8	1.33	6	1.00	0	0.00	7	1.17	13	2.17	0	0.00	0	0.00
大分市	19	1.73	6	0.55	0	0.00	12	1.09	10	0.91	0	0.00	3	1.00

大分県	細菌性髄膜炎		無菌性髄膜炎		マイコプラズマ肺炎		クラミジア肺炎		感染性胃腸炎(ロタウイルス)		マイコプラズマ肺炎(小児科)県独自	
	報告数	定点当り	報告数	定点当り	報告数	定点当り	報告数	定点当り	報告数	定点当り	報告数	定点当り
総数	0	0.00	1	0.09	2	0.18	0	0.00	1	0.09	10	0.28
東部	0	0.00	0	0.00	0	0.00	0	0.00	0	0.00	0	0.00
中部	0	0.00	1	0.50	2	1.00	0	0.00	0	0.00	0	0.00
南部	0	0.00	0	0.00	0	0.00	0	0.00	0	0.00	3	1.00
豊肥	0	0.00	0	0.00	0	0.00	0	0.00	0	0.00	0	0.00
西部	0	0.00	0	0.00	0	0.00	0	0.00	1	1.00	0	0.00
北部	0	0.00	0	0.00	0	0.00	0	0.00	0	0.00	5	0.83
大分市	0	0.00	0	0.00	0	0.00	0	0.00	0	0.00	2	0.18

(全数報告)	麻しん	風しん
	報告数	報告数
総数	0	0
東部	0	0
中部	0	0
南部	0	0
豊肥	0	0
西部	0	0
北部	0	0
大分市	0	0

報告数・定点当り報告数、疾病・保健所・性別(男)

2015年22週(05月25日～05月31日)

大分県	インフルエンザ		RSウイルス感染症		咽頭結膜熱		A群溶血性レンサ球菌咽頭炎		感染性胃腸炎		水痘		手足口病	
	報告数	定点当り	報告数	定点当り	報告数	定点当り	報告数	定点当り	報告数	定点当り	報告数	定点当り	報告数	定点当り
総数	11	0.19	1	0.03	7	0.19	55	1.53	320	8.89	32	0.89	85	2.36
東部	0	0.00	0	0.00	2	0.29	15	2.14	74	10.57	13	1.86	26	3.71
中部	0	0.00	0	0.00	0	0.00	2	0.67	18	6.00	1	0.33	5	1.67
南部	2	0.40	0	0.00	0	0.00	3	1.00	43	14.33	0	0.00	5	1.67
豊肥	0	0.00	0	0.00	0	0.00	0	0.00	7	2.33	0	0.00	5	1.67
西部	1	0.20	0	0.00	0	0.00	1	0.33	14	4.67	2	0.67	1	0.33
北部	0	0.00	0	0.00	2	0.33	14	2.33	18	3.00	1	0.17	18	3.00
大分市	8	0.47	1	0.09	3	0.27	20	1.82	146	13.27	15	1.36	25	2.27

大分県	伝染性紅斑		突発性発疹		百日咳		ヘルパンギーナ		流行性耳下腺炎		急性出血性結膜炎		流行性角結膜炎	
	報告数	定点当り	報告数	定点当り	報告数	定点当り	報告数	定点当り	報告数	定点当り	報告数	定点当り	報告数	定点当り
総数	36	1.00	13	0.36	0	0.00	15	0.42	11	0.31	0	0.00	1	0.20
東部	18	2.57	2	0.29	0	0.00	3	0.43	3	0.43	0	0.00	1	0.50
中部	0	0.00	0	0.00	0	0.00	0	0.00	0	0.00	0	0.00	0	0.00
南部	0	0.00	2	0.67	0	0.00	0	0.00	0	0.00	0	0.00	0	0.00
豊肥	0	0.00	0	0.00	0	0.00	0	0.00	0	0.00	0	0.00	0	0.00
西部	0	0.00	1	0.33	0	0.00	0	0.00	0	0.00	0	0.00	0	0.00
北部	7	1.17	3	0.50	0	0.00	4	0.67	4	0.67	0	0.00	0	0.00
大分市	11	1.00	5	0.45	0	0.00	8	0.73	4	0.36	0	0.00	0	0.00

大分県	細菌性髄膜炎		無菌性髄膜炎		マイコプラズマ肺炎		クラミジア肺炎		感染性胃腸炎(ロタウイルス)		マイコプラズマ肺炎(小児科)県独自	
	報告数	定点当り	報告数	定点当り	報告数	定点当り	報告数	定点当り	報告数	定点当り	報告数	定点当り
総数	0	0.00	1	0.09	2	0.18	0	0.00	1	0.09	6	0.17
東部	0	0.00	0	0.00	0	0.00	0	0.00	0	0.00	0	0.00
中部	0	0.00	1	0.50	2	1.00	0	0.00	0	0.00	0	0.00
南部	0	0.00	0	0.00	0	0.00	0	0.00	0	0.00	1	0.33
豊肥	0	0.00	0	0.00	0	0.00	0	0.00	0	0.00	0	0.00
西部	0	0.00	0	0.00	0	0.00	0	0.00	1	1.00	0	0.00
北部	0	0.00	0	0.00	0	0.00	0	0.00	0	0.00	4	0.67
大分市	0	0.00	0	0.00	0	0.00	0	0.00	0	0.00	1	0.09

(全数報告)	麻疹報告数	風疹報告数
総数	0	0
東部	0	0
中部	0	0
南部	0	0
豊肥	0	0
西部	0	0
北部	0	0
大分市	0	0

報告数・定点当り報告数、疾病・保健所・性別(女)

2015年22週(05月25日～05月31日)

大分県	インフルエンザ		RSウイルス感染症		咽頭結膜熱		A群溶血性レンサ球菌咽頭炎		感染性胃腸炎		水痘		手足口病	
	報告数	定点当り	報告数	定点当り	報告数	定点当り	報告数	定点当り	報告数	定点当り	報告数	定点当り	報告数	定点当り
総数	15	0.26	0	0.00	5	0.14	38	1.06	292	8.11	28	0.78	71	1.97
東部	0	0.00	0	0.00	1	0.14	8	1.14	89	12.71	9	1.29	19	2.71
中部	0	0.00	0	0.00	0	0.00	0	0.00	21	7.00	0	0.00	3	1.00
南部	0	0.00	0	0.00	0	0.00	5	1.67	35	11.67	2	0.67	6	2.00
豊肥	0	0.00	0	0.00	0	0.00	0	0.00	6	2.00	0	0.00	1	0.33
西部	0	0.00	0	0.00	0	0.00	0	0.00	4	1.33	3	1.00	3	1.00
北部	10	1.00	0	0.00	2	0.33	12	2.00	16	2.67	6	1.00	25	4.17
大分市	5	0.29	0	0.00	2	0.18	13	1.18	121	11.00	8	0.73	14	1.27

大分県	伝染性紅斑		突発性発疹		百日咳		ヘルパンギーナ		流行性耳下腺炎		急性出血性結膜炎		流行性角結膜炎	
	報告数	定点当り	報告数	定点当り	報告数	定点当り	報告数	定点当り	報告数	定点当り	報告数	定点当り	報告数	定点当り
総数	24	0.67	8	0.22	0	0.00	14	0.39	24	0.67	0	0.00	3	0.60
東部	11	1.57	2	0.29	0	0.00	6	0.86	7	1.00	0	0.00	0	0.00
中部	4	1.33	0	0.00	0	0.00	0	0.00	1	0.33	0	0.00	0	0.00
南部	0	0.00	2	0.67	0	0.00	1	0.33	0	0.00	0	0.00	0	0.00
豊肥	0	0.00	0	0.00	0	0.00	0	0.00	1	0.33	0	0.00	0	0.00
西部	0	0.00	0	0.00	0	0.00	0	0.00	0	0.00	0	0.00	0	0.00
北部	1	0.17	3	0.50	0	0.00	3	0.50	9	1.50	0	0.00	0	0.00
大分市	8	0.73	1	0.09	0	0.00	4	0.36	6	0.55	0	0.00	3	1.00

大分県	細菌性髄膜炎		無菌性髄膜炎		マイコプラズマ肺炎		クラミジア肺炎		感染性胃腸炎(ロタウイルス)		マイコプラズマ肺炎(小児科)県独自	
	報告数	定点当り	報告数	定点当り	報告数	定点当り	報告数	定点当り	報告数	定点当り	報告数	定点当り
総数	0	0.00	0	0.00	0	0.00	0	0.00	0	0.00	4	0.11
東部	0	0.00	0	0.00	0	0.00	0	0.00	0	0.00	0	0.00
中部	0	0.00	0	0.00	0	0.00	0	0.00	0	0.00	0	0.00
南部	0	0.00	0	0.00	0	0.00	0	0.00	0	0.00	2	0.67
豊肥	0	0.00	0	0.00	0	0.00	0	0.00	0	0.00	0	0.00
西部	0	0.00	0	0.00	0	0.00	0	0.00	0	0.00	0	0.00
北部	0	0.00	0	0.00	0	0.00	0	0.00	0	0.00	1	0.17
大分市	0	0.00	0	0.00	0	0.00	0	0.00	0	0.00	1	0.09

(全数報告)	麻しん	風しん
	報告数	報告数
総数	0	0
東部	0	0
中部	0	0
南部	0	0
豊肥	0	0
西部	0	0
北部	0	0
大分市	0	0





## 5週間推移表

2015年22週(05月25日～05月31日)

大分県 (男女合計)		合計	5週前	4週前	3週前	2週前	1週前	今週
1.インフルエンザ	報告数	282	76	64	35	45	36	26
	定点当り報告数	0.81	1.31	1.10	0.60	0.78	0.62	0.45
2.RSウイルス感染症	報告数	38	7	10	6	3	11	1
	定点当り報告数	0.18	0.19	0.28	0.17	0.08	0.31	0.03
3.咽頭結膜熱	報告数	113	28	28	13	19	13	12
	定点当り報告数	0.52	0.78	0.78	0.36	0.53	0.36	0.33
4.A群溶血性レンサ球菌咽頭炎	報告数	533	85	97	53	102	103	93
	定点当り報告数	2.47	2.36	2.69	1.47	2.83	2.86	2.58
5.感染性胃腸炎	報告数	3,131	552	561	353	518	535	612
	定点当り報告数	14.50	15.33	15.58	9.81	14.39	14.86	17.00
6.水痘	報告数	253	24	38	30	65	36	60
	定点当り報告数	1.17	0.67	1.06	0.83	1.81	1.00	1.67
7.手足口病	報告数	673	105	91	52	101	168	156
	定点当り報告数	3.12	2.92	2.53	1.44	2.81	4.67	4.33
8.伝染性紅斑	報告数	228	37	29	19	34	49	60
	定点当り報告数	1.06	1.03	0.81	0.53	0.94	1.36	1.67
9.突発性発疹	報告数	204	31	35	27	38	52	21
	定点当り報告数	0.94	0.86	0.97	0.75	1.06	1.44	0.58
10.百日咳	報告数	10	6	2	0	1	1	0
	定点当り報告数	0.05	0.17	0.06	0.00	0.03	0.03	0.00
11.ヘルパンギーナ	報告数	85	3	4	2	19	28	29
	定点当り報告数	0.39	0.08	0.11	0.06	0.53	0.78	0.81
12.流行性耳下腺炎	報告数	129	13	15	22	16	28	35
	定点当り報告数	0.60	0.36	0.42	0.61	0.44	0.78	0.97
13.急性出血性結膜炎	報告数	0	0	0	0	0	0	0
	定点当り報告数	0.00	0.00	0.00	0.00	0.00	0.00	0.00
14.流行性角結膜炎	報告数	43	11	11	7	7	3	4
	定点当り報告数	1.43	2.20	2.20	1.40	1.40	0.60	0.80
15.マイコプラズマ肺炎(小児科)	報告数	36	4	10	3	2	7	10
	定点当り報告数	0.17	0.11	0.28	0.08	0.06	0.19	0.28
16.細菌性髄膜炎	報告数	0	0	0	0	0	0	0
	定点当り報告数	0.00	0.00	0.00	0.00	0.00	0.00	0.00
17.無菌性髄膜炎	報告数	1	0	0	0	0	0	1
	定点当り報告数	0.02	0.00	0.00	0.00	0.00	0.00	0.09
18.マイコプラズマ肺炎	報告数	7	3	1	0	1	0	2
	定点当り報告数	0.11	0.27	0.09	0.00	0.09	0.00	0.18
19.クラミジア肺炎	報告数	0	0	0	0	0	0	0
	定点当り報告数	0.00	0.00	0.00	0.00	0.00	0.00	0.00
20.感染性胃腸炎(ロタウイルス)	報告数	17	6	5	2	1	2	1
	定点当り報告数	0.26	0.55	0.45	0.18	0.09	0.18	0.09